

**RAPORT DE ANALIZĂ  
PE BAZĂ DE BILANȚ SI POLITICI CONTABILE  
LA DATA DE 31.12.2023**

Situațiile financiare trimestriale, prezente, au fost întocmite în conformitate cu Legea contabilității 82/1991 republicată, Ordinul ministrului finanțelor publice nr.5 389/2023 pentru aprobarea Normelor metodologice privind întocmirea și depunerea situațiilor financiare trimestriale, cu modificările și completările ulterioare .

Situațiile financiare trimestriale redau imaginea reală și fidelă a patrimoniului la sfârșitul anului 2023, precum și mișcările care au avut loc în cadrul acestuia.

Elementele prezentate în situația financiară la data de 31.12.2023 au fost evaluate în conformitate cu principiile contabile generale, conform contabilității de angajamente.

În cadrul instituției noastre consemnarea operațiunilor economico-financiare se face în momentul efectuării lor în documente justificative pe baza cărora se fac înregistrări în jurnale, fișe, sau alte documente contabile. Documentele justificative care stau la baza înregistrărilor în contabilitate angajează răspunderea persoanelor care le-au întocmit, vizat și aprobat, precum și a celor care le-au înregistrat în contabilitate.

Înregistrările în contabilitate se efectuează cronologic, prin respectarea succesiunii documentelor după data de întocmire sau de intrare a acestora în unitate și sistematic, în conturi sintetice și analitice, în conformitate cu regulile stabilite pentru forma de înregistrare în contabilitate "maestru-șah".

Înregistrările în contabilitate se fac prin utilizarea sistemului informatic de prelucrare automată a datelor.

Primăria Caldararu își desfășoară activitatea pe baza principiului continuității activității.

Metodele de evaluare sunt aplicate în mod consecvent de la un exercițiu financiar la altul.

Evaluarea a fost făcută pe o bază prudentă și în special s-au ținut cont de toate datoriile apărute în cursul exercițiului financiar curent.

S-a ținut cont de veniturile și cheltuielile aferente exercițiului financiar, indiferent de data plății sau încasării acestor venituri și cheltuieli.

Conform principiului evaluării separate a elementelor de activ și pasiv, componentele elementelor de activ sau de datorii au fost evaluate separat.

Elementele prezentate în situațiile financiare trimestriale sunt evaluate pe baza principiului costului de achiziție, și sunt înregistrate în contabilitate la valoarea de intrare pentru bunurile procurate cu titlu oneros;

Evaluarea elementelor de activ și pasiv cu ocazia inventarierii s-a făcut potrivit prezentelor reglementări și normelor emise în acest sens de Ministerul Finanțelor Publice;

La data dării în consum, bunurile au fost evaluate și scăzute din gestiune la valoarea lor de intrare, evaluându-se și înregistrându-se în contabilitate;

Amortizarea mijloacelor fixe a fost stabilită prin aplicarea cotei de amortizare asupra valorii de intrare a imobilizărilor corporale folosindu-se regimul de amortizare liniar.

Moneda în care au fost întocmite situațiile financiare este leul.

Evidența creditelor bugetare a plăților de casă și a cheltuielilor efective este organizată și condusă pe capitole și subcapitole potrivit clasificății bugetare și în cadrul acestora pe articole și aliniate, respectându-se prevederile OMF 1917/2005, modificat și completat și a Legii nr.82/1991 a contabilității republicată, cu modificări și completări.

În perioada 1 ianuarie 2023 – 31.12.2023, au fost următoarele înregistrări:

Veniturile totale la bugetul local planificate pe anul 2023 au fost de 7 096 900 lei, din care:

- pentru secțiunea de funcționare – suma de 4 685 900 lei și s-au realizat 4 965 046 lei;

- pentru secțiunea de dezvoltare – suma de 2 411 000 lei și s-au realizat 320 769 lei.

La partea de cheltuieli pe anul 2023 a fost prevăzută suma de 7 437 900 lei, din care:

- pentru secțiunea de funcționare- suma de 4 685 900 lei și s-au efectuat plăți în suma 4 352 751 lei;

- pentru secțiunea de dezvoltare – suma de 2 752 000 lei și s-au efectuat plăți în suma de 528 943 lei.

In bilant la data de 31.12.2023 fata de 01.01.2023 sunt diferite, la urmatoarele randuri :  
- La randul 4 - soldul la inceputul anului a fost 328 968 lei, iar la data de 31.12.2023 este de 234 415 lei, diferenta de - 94 553 lei reprezinta amortizarea;

- La randul 5- soldul la inceputul anului a fost 25 402 573 lei, iar la data de 31.12.2023 este de 28 311 291 lei, diferenta de + 2 908 718 lei reprezinta: - suma de 2 337 144 diferente din reevaluare, 528 943 lei plati investitii si suma de 42 631 lei investitii inregistrate si ne platite, din care 14 280 lei plati restante;

- La randul 19 - soldul la inceputul anului a fost 341 977 lei, iar la data de 31.12.2023 este de 346 048 lei, diferenta de + 4071 lei reprezinta: 25 306 lei materiale din stoc consumate in aceasta perioada, 14 021 lei obiecte de inventar si 15 356 materiale cumparate;
- La randul 25 - soldul la inceputul anului a fost 0, iar la data de 31.12.2023 este 277 505 lei care reprezinta finantare eligibila inregistrata;
- la randul 54 – soldul la inceputul anului a fost 67 429 lei, iar la data de 31.12.2023 este de 21 943 lei, diferenta de - 45 486 lei reprezinta rate platite;
- La randul 60 -soldul la inceputul anului era 0 lei, iar la data de 31.12.2023 este de 42 631 lei, din care suma de 14 280 lei reprezinta plata restanta;
- la randul 63.1- soldul datoriilor institutiilor publice catre bugete la inceputul anului 2023 a fost de 46 019 lei, iar la 31.12.2023 este de 55 504 lei, diferenta de + 9 485 lei reprezinta contributiile aferente salariilor persoanelor angajate;
- la randul 72 – soldul privind salariile angajatilor la inceputul anului 2023 a fost de 75 966 lei, iar la 31.12.2023 este de 95 459 lei, diferenta de + 19 493 lei, reprezinta majorarea salariilor si procent comisie implementare proiecte;
- La randul 73 - soldul la inceputul anului a fost 64 008 lei, iar la data de 31.12.2023 este de 89 206 lei, diferenta de 25 198 lei reprezinta majorarea ind. persoana cu handicap si acordarea a noua indemnizatii de handicap ;
- La randul 84- soldul la inceputul anului a fost de 22 762 067 lei, iar la data de 31.12.2023 este de 25 144 211 lei, diferenta de 2 382 144 lei reprezinta inregistrarea diferentei din reevaluare in suma de 2 337 144 lei si inregistrarea de investitie finalizata de domeniul public in suma de 45 000 lei;
- la randul 85 – soldul la inceputul anului a fost de 8 355 307 lei, iar la data de 31.12.2023 este de 5 923 900 lei, diferenta de 2 431 407 lei reprezinta suma contului 121 debitor care s-a inchis cu contul 117- 2 435 284 lei si 3 877 lei concedii medicale recuperate din anul precedent.

Excedentul este format din venituri proprii.  
Unitatea noastra nu are datorii contingente.

PRIMAR,

BUICEA ALECU



INSPECTOR

L.MICU



BILANT  
31.12.2023

pag.: 1 - lei -

COD	DENUMIRE INDICATORI	SOLD LA INCEPUTUL PERIOADEI	SOLD LA SFARSITUL PERIOADEI
721	COMUNA CALDARARU		
01003	1.Active fixe necorporale (ct.2030000+2050000+2060000+2080100+2080200+2330000-2800300-2800500-2800801-2800809-2900400-2900500-2900801-2900809-2930100*)		
01004	2.Instalatii tehnice, mijloace de transport, animale, plantatii, mobilier, aparatura birotica si alte active corporale (ct.2130100+2130200+2130300+2130400+2140000+2310000-2810301-2810302-2810303-2810304-2810400-2910301-2910302-2910303-2910304-2910400-2930200*)	344.899	344.899
005	3.Terenuri si cladiri (ct.2110100+2110200+2120101+2120102+2120201+2120301+2120401+2120501+2120601+2120901+2310000-2810100-2810201-2810202-2810203-2810204-2810205-2810206-2810207-2810208-2910100-2910201-2910202-2910203-2910204-2910205-2910206-2910207-2910208-2930200)	328.968	- 94 550 234.415
01015	7.TOTAL ACTIVE NECURENTE (rd.03+04+05+06+07+09)	25.402.573	28.311.291
01019	1.Stocuri (ct.3010000+3020100+3020200+3020300+3020400+3020500+3020600+3020700+3020800+3020900+3030100+3030200+3040100+3040200+3050100+3050200+3070000+3090000+3310000+3320000+3410000+3450000+3460000+3470000+3490000+3510100+3510200+3540100+3540500+3540600+3560000+3570000+3580000+3590000+3610000+3710000+3810000+/-3480000+/-3780000-3910000-3920100-3920200-3920300-3930000-3940100-3940500-3940600-3950100-3950200-3950300-3950400-3950600-3950700-3950800-3960000-3970100-3970200-3970300-3980000-4420803)	26.076.440	28.890.605
01023	Creante bugetare (ct.4310100**+4310200**+4310300**+4310400**+4310500**+4310600**+4310700**+4370100**+4370200**+4370300**+4420400+4420802+4440000**+4460100**+4460200**+4480200+4610102+4610104+4630000+4640000+4650100+4650200+4660401+4660402+4660500+4660900+4810101**+4810102**+4810103**+4810900**-4970000), din care:	341.977	346.048
01024	Creantele bugetului general consolidat (ct.4630000+4640000+4650100+4650200+4660401+4660402+4660500+4660900-4970000)	918.584	1.069.825
01025	Creante din operatiuni cu fonduri externe nerambursabile si fonduri de la buget (ct.4500100+4500300+4500501+4500502+4500503+4500504+4500505+4500700+4510100+4510300+4510500+4530100+4540100+4540301+4540302+4540501+4540502+4540503+4540504+4550100+4550301+4550302+4550303+4560100+4560303+4560309+4570100+4570201+4570202+4570203+4570205+4570206+4570209+4570301+4570302+4570309+4580100+4580301+4580302+4610103+4730103**+4740000+4760000), din care:	918.584	1.069.825
01030	Total creante curente (rd.21+23+25+27)		277.505
01033	Conturi la trezorerie, casa in lei. (ct.5100000+5120101+5120501+5130101+5130301+5130302+5140101+5140301+5140302+5150101+5150103+5150301+5150500+5150600+5160101+5160301+5160302+5170101+5170301+5170302+5200100+5210100+5210300+5230000+5250101+5250102+5250301+5250302+5250400+5260000+5270000+5280000+5290101+5290201+5290301+5290400+5290901+5310101+5410101+5500101+5520000+5550101+5550400+5570101	918.584	1.347.330

COD	DENUMIRE INDICATORI	SOLD LA INCEPUTUL PERIOADEI	SOLD LA SFARSITUL PERIOADEI
010331	+5580101+5580201+5590101+5600101+5600300+5600401+5610101+5610300+5620101+5620300+5620401+5710100+5710300+5710400+5740101+5740102+5740301+5740302+5740400+5750100+5750300+5750400-7700000)	1.591.211	1.995.332
01035	Dobanda de incasat,alte valori,avansuri de trezorerie (ct.5180701+5320100+5320200+5320300+5320400+5320500+5320600+5320800+5420100)	13.000	15.010
01040	Conturi la institutii de credit, BNR, casa in valuta (ct.5110101+5110102+5120102+5120402+5120502+5130102+5130202+5140102+5140202+5150102+5150202+5150302+5160102+5160202+5170102+5170202+5290102+5290202+5290302+5290902+5310402+5410102+5410202+5500102+5550102+5550202+5570202+5580102+5580202+5580302+5580303+5590102+5590202+5600102+5600103+5600402+5610102+5610103+5620102+5620103+5620402)	2.079	2.213
145	Total disponibilitati si alte valori (rd.33+33.1+35+35.1)	1.606.290	2.012.555
01046	7.TOTAL ACTIVE CURENTE (rd.19+30+31+40+41+41.1+42)	2.866.851	3.705.933
01054	8.TOTAL ACTIVE (rd.15+45)	28.943.291	32.596.538
01058	2.Imprumuturi pe termen lung (ct.1610200+1620200+1630200+1640200+1650200+1660201+1660202+1660203+1660204+1670201+1670202+1670203+1670208+1670209-1690200)	67.429	21.943
01060	TOTAL DATORII NECURENTE (rd.52+521+54+55)	67.429	21.943
01061	1.Datorii comerciale, avansuri si alte decontari (ct.2690100+4010100+4030100+4040100+4050100+4080000+4190000+4620101+4620109+4730109+4810101+4810102+4810103+4810900+4830000+4840000+4890201+5090000+5120800), din care:		42.631
01062	Datorii comerciale si avansuri (ct.4010100+4030100+4040100+4050100+4080000+4190000+4620101), din care:		42.631
010631	2.Datorii catre bugete (ct.4310100+4310200+4310300+4310400+4310500+4310600+4310700+4370100+4370200+4370300+4400000+4410000+4420300+4420801+4440000+4460100+4460200+4480100+4550501+4550502+4550503+4620109+4670100+4670200+4670300+4670400+4670500+4670900+4730109+4810900),din care:	53.798	63.612
01072	Contributii sociale (ct.4310100+4310200+4310300+4310400+4310500+4310600+4310700+4370100+4370200+4370300)	46.019	55.504
01073	Salariile angajatilor (ct.4210000+4230000+4260000***+4260100+4270100+4270300***+4270301+4280101)	75.966	95.459
01078	7.Alte drepturi cuvenite altor categorii de persoane (pensii, indemnizatii de somaj, burse) (ct.4220100+4220200+4240000+4260000***+4260200+4270200+4270300***+4270302+4290000+4380000), din care:	64.008	108.108
01079	10.TOTAL DATORII CURENTE (rd.60+62+65+70+71+72+721+73+74+75)	193.772	309.810
01080	11.TOTAL DATORII (rd.58+78)	261.201	331.753
01084	12.ACTIVE NETE = TOTAL ACTIVE - TOTAL DATORII = CAPITALURI PROPRII (rd.80=rd.46-79=rd.90)	28.682.090	32.264.785
01085	1.Rezerve, fonduri (ct.1000000+1000101+1000201+1000202+1000301+1000401+1000402+1010000+1020101+1020102+1020103***+1030000+1040101+1040102+1040103***+1050100+1050200+1050300+1050400+1050500+/-1060000+1320000+1330000)	22.762.067	25.144.211
01087	2.Rezultatul reportat (ct.1170000-sold creditor)	8.355.307	5.923.900
01088	4.Rezultatul patrimonial al exercitiului (ct.1210000-sold creditor)		1.196.674
01088	5.Rezultatul patrimonial al exercitiului (ct.1210000- sold debitor)	2.435.284	
01090	6.TOTAL CAPITALURI PROPRII (rd.84+85-86+87-88)	28.682.090	32.264.785

PRIMAR,  
MARIANA ALICE

CONTABIL,

CONTUL DE REZULTAT PATRIMONIAL

31.12.2023

pag.: 1 - lei-

COD	DENUMIRE INDICATORI	An precedent	An curent
721	COMUNA CALDARARU		
02002	1.Venituri din impozite, taxe, contributii de asigurari si alte venituri ale bugetelor (ct.7300100+7300201+7300202+7300203+7310100+7310200+7320100+7330000+7340000+7350100+7350200+7350300+7350400+7350500+7350601+7350602+7360100+7390000+7450100+ 7450200+7450300+7450400+7450500+7450700+7450900+7460100+7460200+7460300+7460900)	4.399.870	4.506.764
02003	2.Venituri din activitati economice (ct.7210000+7220000+7510100+7510200+/-7090000*/+7090100/-7090200)	269.836	260.361
02004	3.Finantari, subventii, transferuri, alocatii bugetare cu destinatie speciala (ct.7510500+7710000+7720100+7720200+7740100+7740200+7750000+7760000+7780000+7790101+7790109)	684.077	711.368
02005	4.Alte venituri operationale (ct.7140000+7180000+7500000+7500100+7500200+7510300+7510400+7810200+7810300+7810401+7810402+7770000)	201.183	236.068
02006	TOTAL VENITURI OPERATIONALE (rd.02+03+04+05)	5.554.966	5.714.561
02008	1.Salarii si contributiile sociale aferente angajatilor (ct.6410000+6420000+6450100+6450200+6450300+6450400+6450500+6450600+6450700+6450800+6460000+6470000)	1.605.669	1.815.880
02009	2.Subventii si transferuri (ct.6700000+6710000+6720000+6730000+6740000+6750000+6760000+6770000+6780000+6780100+6780200+6790000)	1.081.285	1.448.730
02010	3.Stocuri, consumabile, lucrari si servicii executate de terti (ct.6010000+6020100+6020200+6020300+6020400+6020500+6020600+6020700+6020800+6020900+6030000+6060000+6070000+6080000+6090000+6100000+6110000+6120000+6130000+6140000+6220000+6230000+6240100+6240200+6260000+6270000+6280000+6290100)	1.130.608	1.111.536
02011	4.Cheltuieli de capital, amortizari si provizioane (ct.6810100+6810200+6810300+6810401+6810402+6820101+6820109+6820200+6890100+6890200)	4.168.553	139.553
02013	TOTAL CHELTUIELI OPERATIONALE (rd.08+09+10+11+12)	7.986.115	4.515.699
02014	- EXCEDENT (rd.06-rd.13)		1.198.862
02016	- DEFICIT (rd.13-rd.06)	2.431.149	
02018	V. CHELTUIELI FINANCIARE (ct.6610000+6630000+6640000+6650100+6650200+6660000+6670000+6680000+6690000+6860300+6860400+6860800)	4.135	2.188
02021	- DEFICIT (rd.18-rd.17)	4.135	2.188
02023	- EXCEDENT (rd.15+20-16-21)		1.196.674
02024	- DEFICIT (rd.16+21-15-20)	2.435.284	
020292	- EXCEDENT (rd.23+28-24-29)		1.196.674
020293	- DEFICIT (rd.24+29-23-28)	2.435.284	
02031	- EXCEDENT (rd.29.2-29.4)		1.196.674
02032	- DEFICIT (rd.29.3+29.4)	2.435.284	

Conducatorul institutiei

BUTCEA ALECU



Conducatorul compartimentului  
financiar- contabil

L. Mico



SITUATIA FURILOR DE TREZORERIE

31.12.2023

pag.: 1 - lei -

COD	DENUMIRE INDICATORI	Total	Casa ct. 5370101	Buget de stat ct. 5200100/7700000	Buget local ct. 5210100/7700000	Buget asigurari sociale de stat ct. 5250101+/5250102/7700000	Buget asigurari pentru somaj ct. 5740101+/5740102/7700000	Buget Fond national unic de asigurari sociale de sanatate ct. 5710100/7700000	Buget Fond pentru mediu ct. 5750100/7700000	Buget trezoreria statului ct. 5240100/7700000	Buget institutiilor publice finanțate integral din venituri proprii ct. 5600101/7700000	Buget institutiilor publice finanțate din venituri proprii si subvenții ct. 5610101/7700000	Buget activitati finantate din venituri proprii si buget activitati de privatizare ct. 5620101/7700000	Buget imprumuturi externe si interne ct. 5130101+/5140101+/5170101/7700000	Buget fonduri externe nerambursabile (sursa D) ct. 5160101+/5160103/7700000	Alte disponibilitati (ct.5XX)	
721	COMUNA CALDARARU																
03002	1. Incasari	7.766.704	2.401.956		5.285.815												76.939
03003	2. Plati	8.785.966	2.401.956		4.365.077												76.939
03004	3. Numerar net din activitatea operationala (rd.02-rd.03)	892.738			980.738												
03007	2. Plati	328.943			328.943												
03008	3. Numerar net din activitatea de investitii (rd.06-07)	-528.043			-528.043												
03011	2. Plati	47.674			47.674												
03012	3. Numerar net din activitatea de finantare (rd.10-rd.11)	-47.674			-47.674												
03013	IV.CRESTEREA (DESCRESTEREA) META DE NUMERAR SI ECHIVALENT DE NUMERAR (rd.04-rd.08-rd.12)	-404.121			404.121												
03014	V. NUMERAR SI ECHIVALENT DE NUMERAR LA INCEPUTUL ANULUI	1.591.211			1.591.211												
030141	-sume recuperate/primate in excedential anului precedent	234.949			234.949												
030142	-sume utilizate/transferte din excedential anului precedent	-234.949			-234.949												
03015	VI.NUMERAR SI ECHIVALENT DE NUMERAR LA SFARSITUL PERIOADEI (rd.13-rd.14-rd.14.1-rd.14.2-rd.14.3)	1.993.132			1.993.132												

Conducatorul institutiei

Conducatorul compartimentului financiar- contabil

BOICEA ALECU

C. Măicu

Viza trezoreriei

SITUATIA FLUXURILOR DE TREZORERIE


31.12.2023

pag.: 1 - lei -

COD	DENUMIRE INDICATORI	Total	Casa in valuta	Alte disponibilitati
721	COMUNA CALDARARU			
04002	1. Incasari			
04004	3. Numerar net din activitatea operationala (rd.02-rd.03)	134		134
04013	IV CRESTEREA (DESCRESTEREA) NETA DE NUMERAR SI ECHIVALENT DE NUMERAR (rd.04+rd.08+rd.12)	134		134
04014	V NUMERAR SI ECHIVALENT DE NUMERAR LA INCEPUTUL PERIOADEI	134		134
04017	VI NUMERAR SI ECHIVALENT DE NUMERAR LA FINELE PERIOADEI(rd.13+14+15-16)	2.079		2.079
		2.213		2.213

Conducatorul institutiei

BOUCEA ALECU



Conducatorul compartimentului financiar-contabil

L. MITO



**DISPONIBIL DIN MIJLOACE CU DESTINATIE SPECIALA**


31.12.2023

- lei -

DENUMRE INDICATORI	COD	DISPONIBIL LA INCEPUTUL ANULUI	INCASARI	PLATI	DISPONIBIL LA SFARSITUL PERIOADEI
COMUNA CALDARARU	721				
TOTAL (rd.02 la 15)	05001	2.079	134		2.213
- Garantii materiale retinute gestionarilor conform Legii nr.22/1969 (ct.5500101,ct.5500102/analitice distincte)	05003				
		2.079	134		2.213

Conducatorul institutiei,

*POJCEA ALECU*



Conducatorul compartimentului  
financiar-contabil

*L. MIU*





VENITURILE SI CHELTUIELILE BUGETELOR  
LOCALE PE UNITATI ADMINISTRATIV TERITORIALE

31.12.2023

- lei -

Denumire Indicatori	Cod Indicator	Nr. rand	Prevederi Anuale	Realizat
A	B	C	1	2
COMUNA CALDARARU		721		
I. COMUNE	000102	24001		
VENITURI TOTAL			7.096.900	5.285.815
Venituri proprii	4990	24002	3.094.600	2.814.799
I. Venituri curente, din care:	000202	24003	5.163.500	4.881.452
a) Cote si sume defalcate din impozitul pe venit	0402	24004		
-cote defalcate din impozitul pe venit	040201	24005	1.775.000	1.707.166
-sume alocate din cotele defalcate din impozitul pe venit pentru echilibrarea bugetelor locale	040204	24006	520.000	452.257
-Sume repartizate din Fondul la dispozitia Consiliului Judetean	040205	240061	955.000	954.909
b) Sume defalcate din taxa pe valoarea adaugata	1102	24007	300.000	300.000
-sume defalcate din taxa pe valoarea adaugata pentru finantarea cheltuielilor descentralizate la nivelul comunelor, oraselor, municipiilor si sectoarelor Municipiului Bucuresti	110202	24009	2.039.400	2.037.153
-sume defalcate din taxa pe valoarea adaugata pentru echilibrarea bugetelor locale	110206	24012	1.702.400	1.700.153
c) Transferuri voluntare, altele decat subventiile -donatii si sponsorizari	3702	24014	337.000	337.000
	370201	24015	29.500	29.500
4. Subventii de la alte nivele ale administratiei publice	420002	24022	29.500	29.500
-subventii de la bugetul de stat	4202	24023	1.643.400	394.984
-subventii de la alte administratii	4302	24024	1.582.000	391.868
Sume primite de la UE/alti donatori in contul platilor efectuate si prefinantari aferente cadrului financiar 2014-2020	4802	240242	61.400	3.116
CHELTUIELI TOTAL	5002	24025	290.000	9.379
Excedent	9802	24026	7.437.900	4.881.694
EXCEDENT TOTAL CUMULAT (an curent si anii precedenti) din care:		24028	-341.000	404.121
CORELATII	000102	24112		1.995.332
VENITURI TOTAL			7.096.900	5.285.815
Venituri proprii	4990	24113	3.094.600	2.814.799
I. Venituri curente, din care:	000202	24114	5.163.500	4.881.452
a) Cote si sume defalcate din impozitul pe venit	0402	24115		
-cote defalcate din impozitul pe venit	040201	24116	1.775.000	1.707.166
-sume alocate din cotele defalcate din	040204	24117	520.000	452.257

**VENITURILE SI CHELTUIELILE BUGETELOR  
LOCALE PE UNITATI ADMINISTRATIV TERITORIALE**


31.12.2023

- lei -

Denumire Indicatori	Cod Indicator	Nr. rand	Prevederi Anuale	Realizat
A	B	C	1	2
impozitul pe venit pentru echilibrarea bugetelor locale				
-Sume repartizate din Fondul la dispozitia Consiliului Judetean	040205	241171	955.000	954.909
b) Sume defalcate din taxa pe valoarea adaugata	1102	24118	300.000	300.000
-sume defalcate din taxa pe valoarea adaugata pentru finantarea cheltuielilor descentralizate la nivelul comunelor, oraselor, municipiilor si sectoarelor Municipiului Bucuresti	110202	24120	2.039.400	2.037.153
-sume defalcate din taxa pe valoarea adaugata pentru echilibrarea bugetelor locale	110206	24123	1.702.400	1.700.153
c) Transferuri voluntare, altele decat subventiile -donatii si sponsorizari	3702	24125	337.000	337.000
4. Subventii de la alte nivele ale administratiei publice	370201	24126	29.500	29.500
-subventii de la bugetul de stat	420002	24133	29.500	29.500
-subventii de la alte administratii	4202	24134	1.643.400	394.984
Sume primite de la UE/alti donatori in contul platilor efectuate si prefinantari aferente cadrului financiar 2014-2020	4302	24135	1.582.000	391.868
CHELTUIELI TOTAL	4802	241352	61.400	3.116
Excedent	5002	24136	290.000	9.379
EXCEDENT TOTAL CUMULAT (an curent si anii precedenti) din care:	9802	24137	7.437.900	4.881.694
		24139	-341.000	404.121
				1.995.332

Conducatorul institutiei

*DUICEA ALBU*



Conducatorul compartimentului financiar-contabil

*L. MTAJ*



Situatia activelor si datoriilor institutiilor publice  
din administratia locala  
31.12.2023

pag.: 1 - lei -

COD	DENUMIRE INDICATORI	Sold la inceputul anului	Sold la sfarsitul perioadei
721	COMUNA CALDARARU		
18005	Disponibilitati in lei ale institutiilor publice locale si ale institutiilor publice de subordonare locala, la trezorerii (ct.5100000+5120101+5120501+5150101+5150103+5150500+5150600+5160101+5160301+5160302+5170101+5170301+5170302+5210100+5210300+5280000+5290201+5290301+5290400+5290901+5410101+5500101+ 5520000+5550101+5570101+5580101+5580201+5600101+5600300+5610101+5610300+5620101+5620300-7700000), din care:		
18008	Total (in baze cash) (rd.04+05)	1.591.211	1.995.332
18010	Total (in baze accrual)(rd.08+09)	1.591.211	1.995.332
18023	Alte valori (ct.5320100+5320200+5320300+5320400+5320500+5320600+5320800)	1.591.211	1.995.332
18023	Disponibilitati ale institutiilor publice locale si ale institutiilor de subordonare locala la institutiile de credit rezidente (ct.5110101+5110102+5120102+5120402+5120502+5150102+5150202+5160102+5160202+5170102+5170202+5290202+5290302+5290902+5500102+5550102+5550202+5570202+5580102+5580302+5600102+5600103+5610102+5610103+5620102+5620103), din care:	13.000	15.010
18036	Total (in baze cash) (rd.32+35)	2.079	2.213
18038	Total (in baze accrual) (rd.36+37)	2.079	2.213
18176	1.Creante ale bugetului local (ct.4640000-4970000). Total (rd.177+178+179+183), din care:	2.079	2.213
18177	- de la gospodariile populatie (S14)	918.584	1.069.825
18185	Total creante (rd.176+184)	918.584	1.069.825
18286	Credite pe termen lung primite (contractate, garantate, asimilate,etc) de institutiile publice locale (ct.1620200+1630200+1670201+1670202+1670203+1670209).Total (rd.287+288+289+289.1) din care acordate de:	918.584	1.069.825
182891	- Administratia centrala (exclusiv fondurile de securitate sociala) (S1311)	67.429	21.943
182891	Credite pe termen lung primite din venituri din privatizare de catre institutii publice din administratia locala (ct.1620200+1670203)	67.429	21.943
182891	Total (in baze cash)(rd.286)	67.429	21.943
18320	Datorii comerciale curente legate de livrari de bunuri si servicii (ct.4010100+4030100+ 4040100+4050100+4080000+4190000+4620101). Total (rd.321+322+326+327) din care catre:	67.429	21.943
18321	-Societati nefinanciare (S11)		42.631
18331	Datoriile institutiilor publice din administratia locala catre bugete (ct.4310100+4310200+4310300+4310400+4310500+4310600+4310700+4370100+4370200+4370300+4420300+4420801+4440000+4460100+4460200+4480100)	53.798	63.612
18332	Salariile angajatilor (ct.4210000+4230000+4260000+4260100+4270100+4270300+4270301+4280101)	75.966	95.459
18333	Alte drepturi convenite altor categorii de persoane (ct.4260000+4260200+4270200+4270300+4270302+4290000+4380000)	64.008	108.108
18335	Total (rd.331+332+3321+3322+333+334)	193.772	267.179

Conducatorul institutiei

BUICEA ALIU

Conducatorul compartimentului  
financiar- contabil

L. MIFU

**Situatia modificarilor in structura  
activelor nete/capitalurilor**

**31.12.2023**

Anexa 34

pag.: 1 -lei-

Denumirea elementului de capital	Cod	Sold la inceputul anului	Cresteri	Reduceri	Sold la sfarsitul anului
A	B	1	2	3	4
COMUNA CALDARARU	721				
Fondul bunurilor care alcatuiesc domeniul public al unitatilor administrativ- teritoriale (ct.1030000)	25004	22.644.241	2.545.534	163.390	25.026.385
Rezerve din reevaluare (ct.1050100+1050200+ 1050300+1050400+1050500)	25006	117.826	2.673.436	2.673.436	117.826
Rezultatul reportat (ct.1170000 - sold creditor)	25017	8.355.307			
Rezultatul patrimonial al exercitiului (ct.1210000 - sold creditor)	25019			2.431.407	5.923.900
Rezultatul patrimonial al exercitiului (ct.1210000 - sold debitor)	25020		1.196.674		1.196.674
Total capitaluri proprii(rd.01 la 17 - rd.18+rd.19-rd.20)	25021	2.435.284		2.435.284	
		28.682.090			32.264.785



Capi-Sub- tol	Pa- ra- gra- ful	Ar- ti- col	Denumire indicator	Prevederi bugetare initiale	Prevederi bugetare definitive	Drepturi constatate			Incasari realizate	Singeri pe alte cai decat incasari	Drepturi constatate de incasat
						Total, din care:	din anii precedenti	din anul curent			
A				I	2	3=4+5	4	5	6	7	8=3-6-7
0702	02		persoane juridice	167.000	167.000	73.563	139	73.424	73.055		508
		01	Impozit si taxa pe teren	479.000	479.000	874.178	443.869	430.309	416.829		457.349
			Impozit pe terenuri de la persoane fizice								
0702	02	02	Impozit si taxa pe teren de la persoane juridice	117.000	117.000	240.379	127.388	112.991	114.908		125.471
0702	02	03	Impozitul pe terenul extravilan + Restante anii anteriori din impozitul pe terenul agricol	40.000	40.000	24.632	6.210	18.422	19.263		5.369
0702	03		Taxe judiciare de timbru si alte taxe de timbru	322.000	322.000	609.167	310.271	298.896	282.658		326.509
1000	02		A4 IMPOZITE SI TAXE PE BUNURI SI SERVICII	5.000	5.000	11.442	147	11.295	11.442		
1102			SUME DEFALCATE DIN TVA	1.926.400	2.110.400	2.337.929	177.319	2.160.610	2.125.389		
	02		Sume defalcate din taxa pe valoarea adaugata pentru finantarea cheltuielilor descentralizate la nivelul comunelor, oraselor, municipiilor, sectoarelor si Municipiului Bucuresti	1.855.400	2.039.400	2.037.153		2.037.153	2.037.153		212.540
102	06		Sume defalcate din taxa pe valoarea adaugata pentru echilibrarea bugetelor locale	1.618.400	1.702.400	1.700.153		1.700.153	1.700.153		
602			TAXE PE UTILIZAREA BUNURILOR, AUTORIZAREA UTILIZARII BUNURILOR SAU PE DESFASURAREA DE ACTIVITATI	237.000	337.000	337.000		337.000	337.000		
			Impozit pe mijloacele de transport	71.000	71.000	300.776	177.319	123.457	88.236		212.540
502	02		Impozit pe mijloacele de transport destinate de persoane fizice*)	70.000	70.000	289.964	177.143	112.821	87.100		202.864
		01		52.000	52.000	260.296	167.515	92.781	68.037		

Capi-Sub- tol	Pa- ra- gra- ful	Ar- ti- col	Ali- ne- at	Denumire indicator	Prevederi bugetare initiale	Prevederi bugetare definitive	Drepturi constatate		Incasari realizate	Stingeri pe alte cai decat incasari	Drepturi constatate de incasat	
							Total, din care:	din anii precedenti				
A				B	1	2	3=4+5	4	5	6	7	8=3-6-7
1602	02	02		Impozit pe mijloace de transport detinute persoane de juridice*)	18.000	18.000	29.668	9.628	20.040	19.063		10.605
1602	50			Alte taxe pe utilizarea bunurilor, autorizarea utilizarii bunurilor sau pe desfasurare de activitati	1.000	1.000	10.812	176	10.636	1.136		9.676
1800	02			A6. ALTE IMPOZITE SI TAXE FISCALE	92.000	92.000	120.700	52.861	67.839	72.887		47.813
1802	50			ALTE IMPOZITE SI TAXE FISCALE	92.000	92.000	120.700	52.861	67.839	72.887		47.813
2900	02			Alte impozite si taxe	92.000	92.000	120.700	52.861	67.839	72.887		47.813
3000				C. VENITURI NEFISCALE	448.000	487.100	739.804	209.988	529.816	423.625		316.179
3002				C1. VENITURI DIN PROPRIETATE	142.000	142.000	150.217	346	149.871	93.671		56.546
	05			VENITURI DIN PROPRIETATE	142.000	142.000	150.217	346	149.871	93.671		56.546
				Venituri din concesiuni si inchirieri	142.000	142.000	150.217	346	149.871	93.671		56.546
				Alte venituri din concesiuni si inchirieri de catre institutiile publice	142.000	142.000	150.217	346	149.871	93.671		56.546
3300	02			C2. VANZARI DE BUNURI SI SERVICII	306.000	345.100	589.587	209.642	379.945	329.954		259.633
3302				VENITURI DIN PRESTARI DE SERVICII SI ALTE ACTIVITATI	280.000	289.600	323.470	59.221	264.249	261.357		62.113
	08			Venituri din prestari de servicii	144.000	144.000	149.169		149.169	149.169		
	50			Alte venituri din prestari de servicii si alte activitati	136.000	145.600	174.301	59.221	115.080	112.188		62.113
502	01			AMENZI, PENALITATI SI CONFISCARI	26.000	26.000	236.617	150.421	86.196	39.097		197.520
				Venituri din amenzi si alte sanctiuni aplicate potrivit dispozitiilor legale	26.000	26.000	236.617	150.421	86.196	39.097		197.520
502	01	02		Venituri din amenzi si alte sanctiuni aplicate de catre alte institutii de specialitate	26.000	26.000	236.617	150.421	86.196	39.097		197.520
							236.617	150.421	86.196	39.097		197.520

Capi- tol	Sub- capi- tol	Pa- ra- gra- ful	Gru- pa / titlu	Ar- ti- col	Ali- ne- at	Denumire indicator	Prevederi bugetare initiale	Prevederi bugetare definitive	Drepturi constatate			Incasari realizate	Stingeri pe alte cai decat incasari	Drepturi constatate de incasat
									Total, din care:	din anii precedenti	din anul curent			
A						B	1	2	3=4+5	4	5	6	7	8=3-6-7
3702						TRANSFERURI VOLUNTARE, ALTELE DECAT SUBVENTIILE								
3702	01					Donatii si sponsorizari	29.500	29.500	29.500		29.500	29.500		
3702	03					Varsaminte din sectiunea de functionare pentru finantarea sectiunii de dezvoltare a bugetului local(cu semnul minus)	-670.000	-670.000	-91.694		-91.694	-91.694		
3702	04					Varsaminte din sectiunea de functionare	670.000	670.000	91.694		91.694	91.694		
4100	02					IV. SUBVENTII	190.000	1.643.400	394.984		394.984	394.984		
4200						SUBVENTII DE LA ALTE NIVELE ALE ADMINISTRATIEI PUBLICE	190.000	1.643.400	394.984		394.984	394.984		
4202						SUBVENTII DE LA BUGETUL DE STAT	190.000	1.582.000	391.868		391.868	391.868		
	34					Subventii pentru acordarea ajutorului pentru incalzirea locuintei si a suplimentului pentru energie alocate pentru consumul de combustibili solizi si/sau petrolieri	190.000	190.000	175.288		175.288	175.288		
202	88					Alocari de sume din PNRR aferente asistentei financiare nerambursabile	20.000	20.000	14.280		14.280	14.280		
202	88	01				Fonduri europene nerambursabile	15.000	15.000	12.000		12.000	12.000		
	89					Sume aferente TVA	5.000	5.000	2.280		2.280	2.280		
202	89	01				Alocari de sume din PNRR aferente componentei imprumuturi	1.372.000	1.372.000	202.300		202.300	202.300		
	03					Fonduri din imprumut rambursabil	1.153.000	1.153.000	170.000		170.000	170.000		
302						Sume aferente TVA	219.000	219.000	32.300		32.300	32.300		
	20					SUBVENTII DE LA ALTE ADMINISTRATII Alte subventii primite de la administra-	61.400	61.400	3.116		3.116	3.116		



Capi-Sub- tol	Pa- ra- graf	Gru- pa / titlu	Ar- ti- col	Ali- ne- at	Denumire indicator	Prevederi bugetare initiale	Prevederi bugetare definitive	Drepturi constatate			Incasari realizate	Stingeri pe alte cai decat incasari	Drepturi constatate de incasat
								Total, din care:	din anii precedenti	din anul curent			
A					B	1	2	3=4+5	4	5	6	7	8=3-6-7
					tia centrala pentru finantarea unor activitati								
4302	31				Sume alocate din bugetul AFIR, pentru sustinerea proiectelor din PNDR 2014-2020		2.400						
4802					SUME PRIMITE DE LA UE/ALTI DONATORI IN CONTUL PLATILOR EFECTUATE SI AFERENTE CADRULUI FINANCIAR 2014-2020		59.000	3.116		3.116	3.116		
4802	04				Fondul European Agricol de Dezvoltare Rurala (FEADR)	290.000	290.000	286.884		286.884	9.379		277.505
4802	04	01			Sume primite in contul platilor efectuate in anul curent	290.000	290.000	286.884		286.884	9.379		277.505
						290.000	290.000	286.884		286.884	9.379		277.505

**CONTUL DE EXECUTIE AL BUGETULUI LOCAL - VENITURI**  
**SECTIUNEA DE FUNCTIONARE**  
**31.12.2023**

Pag. 1 -lei-

Capi-Sub- tol 0001 0002 0003 0004 0300 0302 18 402 01 04 05 700 702 01 01 02	Capi-Sub- tol 0001 0002 0003 0004 0300 0302 18 402 01 04 05 700 702 01 01 02	Denumire indicator	Prevederi bugetare initiale	Prevederi bugetare definitive	Drepturi constatate			Incasari realizate	Stingeri pe alte cai decat incasari	Drepturi constatate de incasat
					Total, din care:	din anii precedenti	din anul curent			
A		B	1	2	3=4+5	4	5	6	7	8=3-6-7
		TOTAL VENITURI-BUGET LOCAL	4.413.400	4.685.900	6.034.871	918.584	5.116.287	4.965.046		1.069.825
		I. VENITURI CURENTE	4.223.400	4.493.500	5.859.583	918.584	4.940.999	4.789.758		1.069.825
		A. VENITURI FISCALE	4.145.400	4.676.400	5.211.473	708.596	4.502.877	4.457.827		753.646
		A1. IMPOZIT PE VENIT, PROFIT SI CASTIGURI DIN CAPITAL	1.433.000	1.780.000	1.715.503		1.715.503	1.715.503		
		A1.2.IMPOZIT PE VENIT, PROFIT SI CASTIGURI DIN CAPITAL DE LA PERSOANE FIZICE IMPOZIT PE VENIT	1.433.000	1.780.000	1.715.503		1.715.503	1.715.503		
		Impozitul pe veniturile din transferul proprietatilor imobiliare din patrimoniul personal	5.000	5.000	8.337		8.337	8.337		
		COTE SI SUME DEFALCATE DIN IMPOZITUL PE VENIT	5.000	5.000	8.337		8.337	8.337		
		Cote defalcate din impozitul pe venit	1.428.000	1.775.000	1.707.166		1.707.166	1.707.166		
		Sume alocate din cotele defalcate din impozitul pe venit pentru echilibrarea bugetelor locale	520.000	520.000	452.257		452.257	452.257		
		Sume repartizate din Fondul la dispozitia Consiliului Judetean	908.000	955.000	954.909		954.909	954.909		
		A3 IMPOZITE SI TAXE PE PROPRIETATE IMPOZITE SI TAXE PE PROPRIETATE	694.000	300.000	300.000	478.416	300.000	300.000		493.293
		Impozit si taxa pe cladiri	694.000	694.000	1.037.341	478.416	558.925	544.048		493.293
		Impozit pe cladiri de la persoane fizice	210.000	210.000	151.721	34.400	117.321	115.777		35.944
		Impozit si taxa pe cladiri de la persoane juridice	43.000	43.000	78.158	34.261	43.897	42.722		35.436
			167.000	167.000	73.563	139	73.424	71.056		



Capi- tol	Sub- capi- tol	Pa- ra- gra- ful	Ar- ti- col	Ali- ne- at	Denumire indicator	Prevederi bugetare initiale	Prevederi bugetare definitive	Drepturi constatate			Incasari realizate	Stingeri pe alte cai decat incasari	Drepturi constatate de incasat
								Total, din care:	din anii precedenti	din anul curent			
A						1	2	3=4+5	4	5	6	7	8=3-6-7
1602	02	02			B								
					detinute persoane de juridice*)	18.000	18.000	29.668	9.628	20.040	19.063		10.605
					Alte taxe pe utilizarea bunurilor, autorizarea utilizarii bunurilor sau pe desfasurare de activitati								
1800	02				A6. ALTE IMPOZITE SI TAXE FISCALE	1.000	1.000	10.812	176	10.636	1.136		9.676
1802					ALTE IMPOZITE SI TAXE FISCALE	92.000	92.000	120.700	52.861	67.839	72.887		47.813
					Alte impozite si taxe	92.000	92.000	120.700	52.861	67.839	72.887		47.813
2900	02				C. VENITURI NEFISCALE	92.000	92.000	120.700	52.861	67.839	72.887		47.813
3000					C1. VENITURI DIN PROPRIETATE	78.000	-182.900	648.110	209.988	438.122	331.931		47.813
3002					VENITURI DIN PROPRIETATE	142.000	142.000	150.217	346	149.871	93.671		316.179
					Venituri din concesiuni si inchirieri	142.000	142.000	150.217	346	149.871	93.671		56.546
					Alte venituri din concesiuni si inchirieri de catre institutiile publice	142.000	142.000	150.217	346	149.871	93.671		56.546
300	02				C2. VANZARI DE BUNURI SI SERVICII	-64.000	-324.900	497.893	209.642	288.251	238.260		259.633
302					VENITURI DIN PRESTARI DE SERVICII SI ALTE ACTIVITATI								
					Venituri din prestari de servicii	280.000	289.600	323.470	59.221	264.249	261.357		62.113
					Alte venituri din prestari de servicii si alte activitati	144.000	144.000	149.169		149.169	149.169		197.520
502					AMENZI, PENALITATI SI CONFISCARI	136.000	145.600	174.301	59.221	115.080	112.188		62.113
					Venituri din amenzi si alte sanctiuni aplicate potrivit dispozitiilor legale	26.000	26.000	236.617	150.421	86.196	39.097		197.520
					Venituri din amenzi si alte sanctiuni aplicate de catre alte institutii de specialitate	26.000	26.000	236.617	150.421	86.196	39.097		197.520
702					TRANSFERURI VOLUNTARE, ALTELE DECAT	26.000	26.000	236.617	150.421	86.196	39.097		197.520

Capi- tol	Sub- capi- tol	Pa- ra- gra- ful	Gru- pa / titlu col	Ar- ti- col	Ali- ne- at	Denumire indicator	Prevederi bugetare initiale	Prevederi bugetare definitive	Drepturi constatate			Incasari realizate	Stingeri pe alte cai decat incasari	Drepturi constatate de incasat
									Total, din care:	din anii precedenti	din anul curent			
A						B	1	2	3=4+5	4	5	6	7	8=3-6-7
3702	01					SUBVENTIILE	-370.000	-640.500	-62.194		-62.194	-62.194		
	03					Donatii si sponsorizari Varsaminte din sectiunea de functionare pentru finantarea sectiunii de dezvoltare a bugetului local(cu semnul minus)	29.500	29.500	29.500		29.500	29.500		
4100	02					IV. SUBVENTII	-370.000	-670.000	-91.694		-91.694	-91.694		
4200						SUBVENTII DE LA ALTE NIVELE ALE ADMINISTRATIEI PUBLICE	190.000	192.400	175.288		175.288	175.288		
4202						SUBVENTII DE LA BUGETUL DE STAT	190.000	192.400	175.288		175.288	175.288		
	34					Subventii pentru acordarea ajutorului pentru incalzirea locuintei si a suplimentului pentru energie alocate pentru consumul de combustibili solizi si/sau petrolieri	190.000	190.000	175.288		175.288	175.288		
302						SUBVENTII DE LA ALTE ADMINISTRATII	190.000	190.000	175.288		175.288	175.288		
	20					Alte subventii primite de la administra- tia centrala pentru finantarea unor activitati		2.400						

CONTUL DE EXECUTIE AL BUGETULUI LOCAL - VENITURI  
SECTIUNEA DE DEZVOLTARE  
31.12.2023

Capi- tol	Sub- capi- tol	Pa- ra- gra- ful grafic	Ar- ti- col	Ali- ne- at	Denumire indicator	Prevederi bugetare initiale	Prevederi bugetare definitive	Drepturi constatate		Incasari realizate	Stingeri pe alte cai decat incasari	Pag. 1 -lei-	
								Total, din care:	din anii precedenti				
A						1	2	3=4+5	4	5	6	7	8=3-6-7
0001	02				TOTAL VENITURI-BUGET LOCAL	660.000	2.411.000	598.274	4	598.274	320.769	7	277.505
0002					I. VENITURI CURENTE	370.000	670.000	91.694		91.694	91.694		
2900					C. VENITURI NEFISCALE	370.000	670.000	91.694		91.694	91.694		
3300					C2. VANZARI DE BUNURI SI SERVICII	370.000	670.000	91.694		91.694	91.694		
3702					TRANSFERURI VOLUNTARE, ALTELE DECAT SUBVENTIILE	370.000	670.000	91.694		91.694	91.694		
04					Varsaminte din sectiunea de functionare	370.000	670.000	91.694		91.694	91.694		
1100	02				IV. SUBVENTII		1.451.000	219.696		219.696	219.696		
200					SUBVENTII DE LA ALTE NIVELE ALE ADMINISTRATIEI PUBLICE		1.451.000	219.696		219.696	219.696		
202					SUBVENTII DE LA BUGETUL DE STAT		1.392.000	216.580		216.580	216.580		
88					Alocari de sume din PNRR aferente asistentei financiare nerambursabile		20.000	14.280		14.280	14.280		
01					Fonduri europene nerambursabile		15.000	12.000		12.000	12.000		
03					Sume aferente TVA		5.000	2.280		2.280	2.280		
89					Alocari de sume din PNRR aferente componentei imprumuturi		1.372.000	202.300		202.300	202.300		
01					Fonduri din imprumut rambursabil		1.153.000	170.000		170.000	170.000		
03					Sume aferente TVA		219.000	32.300		32.300	32.300		
31					SUBVENTII DE LA ALTE ADMINISTRATII		59.000	3.116		3.116	3.116		
02					Sume alocate din bugetul AFIR, pentru sustinerea proiectelor din PNDR 2014-2020		59.000	3.116		3.116	3.116		
02					SUME PRIMITE DE LA UE/ALTI DONATORI IN CONTUL PLATILOR EFECTUATE SI AFERENTE CADRULUI FINANCIAR 2014-2020		290.000	286.884		286.884	286.884		277.505
04					Fondul European Agricol de Dezvoltare		290.000	286.884		286.884	286.884		277.505

Capi- tol	Sub- capi- tol	Pa- ra- gra- ful	Gru- pa / Titlu col	Ali- ne- at	Denumire indicator	Prevederi bugetare initiale	Prevederi bugetare definitive	Drepturi constatate			Incasari realizate	Sfingeri pe alte cai decat incasari	Drepturi constatate de incasat
								Total, din care:	din anii precedenti	din anul curent			
A					B	1	2	3=4+5	4	5	6	7	8=3-6-7
4802	04				Rurala (FEADR)	290.000	290.000	286.884		286.884			277.505
	01				Sume primite in contul platilor efectuate in anul curent	290.000	290.000	286.884		286.884	9.379		277.505
											9.379		277.505

CONTUL DE EXECUTIE AL BUGETULUI LOCAL - CHELTUIELI  
31.12.2023

Capi- tol	Sub- capi- tol	Pa- ra- graf	Gru- pa / Titlu col	Ali- ne- at	Denumire indicator	Credite de angajament		Credite bugetare		Angajamente bugetare	Angajamente legale	Plati efectuate	Angajamente legale de platit	- lei- Cheltuieli efective
						initiale	definitive	initiale	definitive					
A					B									
					1	2	3	4	5	6	7	8=6-7	9	
721					COMUNA CALDARARU									
5002					TOTAL CHELTUIELI			7.437.900	5.816.845	4.977.987	4.881.694	96.295	4.317.887	
5100	02				Partea I-a SERVICII PUBLICE GENERALE			1.242.000	1.387.961	1.317.325	1.256.030	61.295	1.220.016	
5102	01				AUTORITATI PUBLICE SI ACTIUNI EXTERNE			1.211.000	1.385.773	1.315.137	1.253.842	61.295	1.217.828	
				03	Autoritati executive si legislative			1.211.000	1.385.773	1.315.137	1.253.842	61.295	1.217.828	
				05	Autoritati executive			1.211.000	1.385.773	1.315.137	1.253.842	61.295	1.217.828	
5402					ALTE SERVICII PUBLICE GENERALE			2.098.400						
					Fond de rezerva bugetara la dispozitia			2.098.400						
					autoritatilor locale			30.000						
5502					TRANZACTII PRIVIND DATORIA PUBLICA SI			30.000						
					IMPRUMUTURI			1.000	2.188	2.188	2.188		2.188	
6000	02				Partea II-a APARARE, ORDINE PUBLICA SI			64.000	64.000	58.021	55.800	2.221	42.575	
					SIGURANTA NATIONALA			64.000	64.000	58.021	55.800	2.221	42.575	
6102	05				ORDINE PUBLICA SI SIGURANTA NATIONALA			64.000	64.000	58.021	55.800	2.221	42.575	
					Protectie civila si protectia contra									
					incendiilor (protectie civila									
					nonmilitara)			64.000	64.000	58.021	55.800	2.221	42.575	
6500	02				Partea III-a CHELTUIELI SOCIAL-CULTURALE			2.168.400	2.622.150	2.510.414	2.503.806	6.608	2.300.799	
6502	04				INVATAMANT			396.400	1.081.500	614.315	614.309	6	361.512	
				01	Invatamant secundar			378.000	1.060.100	594.577	594.571	6	341.774	
				50	Alte cheltuieli in domeniul			378.000	595.750	594.577	594.571	6	341.774	
					invatamantului									
6702	03				CULTURA, RECREERE SI RELIGIE			18.400	21.400	19.738	19.738		19.738	
					Servicii culturale			108.000	108.000	107.675	103.409	4.266	103.527	
				02	Biblioteci publice comunale, orasnesti,			48.000	48.000	48.000	43.734	4.266	43.852	
					municipale			48.000	48.000	48.000	43.734	4.266	43.852	
6702	50				Alte servicii in domeniile culturii,			48.000	48.000	48.000	43.734	4.266	43.852	



Capi- tol	Sub- capi- tol	Pa- ra- graf	Gru- pa / Titlu	Ali- ne- at	Denumire indicator	Credite de angajament		Credite bugetare		Angajamente bugetare	Angajamente legale	Plati efectuate	Angajamente legale de platit	Cheltuieli efectuate
						initiale	definitive	initiale	definitive					
A					B									
					1	2	3	4	5	6	7	8=6-7	9	
6802	05				recreerii si religiei			60.000	60.000	60.000	59.675	59.675		59.675
					ASIGURARI SI ASISTENTA SOCIALA			1.664.000	1.897.000	1.897.000	1.788.424	1.786.088	2.336	1.835.760
					Asistenta sociala in caz de boli si invaliditati			1.454.000	1.687.000	1.687.000	1.596.636	1.594.300	2.336	1.643.972
					Asistenta sociala in caz de invaliditate			1.454.000	1.687.000	1.687.000	1.596.636	1.594.300	2.336	1.643.972
					Prevenirea excluderii sociale			190.000	190.000	190.000	175.288	175.288		175.288
					Ajutor social			190.000	190.000	190.000	175.288	175.288		175.288
					Alte cheltuieli in domeniul asigurarilor si asistentei sociale			20.000	20.000	20.000	16.500	16.500		16.500
					Alte cheltuieli in domeniul asistentei sociale			20.000	20.000	20.000	16.500	16.500		16.500
7000	02				Partea IV-a SERVICII SI DEZVOLTARE PUBLICA, LOCUINTE, MEDIU SI APE									
7002	06				LOCUINTE, SERVICII SI DEZVOLTARE PUBLICA			1.209.000	1.451.000	1.451.000	878.540	852.371	26.169	823.772
					Iluminat public si electrificari			1.091.000	1.225.000	1.225.000	739.958	713.789	26.169	734.787
					Alte servicii in domeniile locuintelor, serviciilor si dezvoltarii comunale			80.000	80.000	80.000	62.357	62.357		62.357
7402	05				PROTECTIA MEDIULUI			1.011.000	1.145.000	1.145.000	677.601	651.432	26.169	672.430
					Salubritate si gestiunea descuiilor			118.000	226.000	226.000	138.582	138.582		88.985
					Salubritate			94.000	179.000	179.000	92.628	92.628		88.517
					Colectarea, tratarea si distrugerea descuiilor			94.000	94.000	94.000	88.517	88.517		88.517
7402	06				Canalizarea si tratarea apelor reziduale			24.000	85.000	85.000	4.111	4.111		468
8000	02				Partea V-a ACTIUNI ECONOMICE			390.000	735.000	735.000	45.954	45.954		130.725
8402	03				TRANSPORTURI			390.000	735.000	735.000	213.687	213.687		170.725
					Transport rutier			390.000	735.000	735.000	213.687	213.687		130.725
					Drumuri si poduri			390.000	735.000	735.000	213.687	213.687		130.725

DETALIEREA CHELTUIELILOR  
- buget local -  
31.12.2023

Capi- tol	Sub- capi- tol	Pa- ra- graf	Ar- ti- col	Ali- ne- at	Denumire indicator	Credite de angajament			Credite bugetare			Angajamente			Plati efectuate	Angajamente legale de platit	Cheltuieli efective
						1	2	3	4	5	6	7	8=6-7	9			
721					<b>B</b>												
5002					COMUNA CALDARARU												
	01				TOTAL CHELTUIELI			5.073.400	7.437.900	5.816.845	4.977.987	4.881.694	96.293	4.517.887			
	10				CHELTUIELI CURENTE			4.760.400	6.460.900	4.844.236	4.615.983	4.519.690	96.293	4.378.334			
	20				TITLUL I CHELTUIELI DE PERSONAL			1.862.000	1.883.000	1.883.000	1.883.000	1.786.707	96.293	1.815.880			
	30				TITLUL II BUNURI SI SERVICII			1.154.000	1.235.100	1.235.100	1.117.617	1.117.617		1.111.536			
	50				TITLUL III DOBANZI			1.000	3.000	2.188	2.188	2.188		2.188			
	55				TITLUL V FONDURI DE REZERVA			30.000	3.400								
	57				TITLUL VII ALTE TRANSFERURI												
	58				TITLUL VIII ASISTENTA SOCIALA			1.140.400	1.354.400	1.354.400	1.244.162	1.244.162		1.288.262			
					TITLUL X PROIECTE CU FINANTARE DIN FONDURI EXTERNE NERAMBURSABILE												
	59				CADRULUI FINANCIAR 2014-2020			370.000	429.000	6.248	6.248	6.248		6.248			
	60				TITLUL XI ALTE CHELTUIELI			203.000	161.000	161.000	160.468	160.468		160.468			
					Titlul XII PROIECTE CU FINANTARE DIN SUMELE REPREZENTAND ASISTENTA FINANCIARA NERAMBURSABILA AFERENTA PNRR												
	61				Titlul XIII PROIECTE CU FINANTARE DIN SUMELE AFERENTE COMPONENTEI DE IMPRUMUT A PNRR				20.000								
	70				CHELTUIELI DE CAPITAL				1.372.000	202.300	202.300	202.300		202.300			
	71				TITLUL XV ACTIVE NEFINANCIARE			290.000	931.000	931.000	320.395	320.395		320.395			139.553
	79				OPERATIUNI FINANCIARE			290.000	931.000	931.000	320.395	320.395		320.395			139.553
	81				TITLUL XIX RAMBURSARI DE CREDITE			23.000	46.000	45.486	45.486	45.486		45.486			
	84				PLATI EFECTUATE IN ANII PRECEDENTI SI RECUPERATE IN ANUL CURENT			23.000	46.000	45.486	45.486	45.486		45.486			
	85				Titlul XXI PLATI EFECTUATE IN ANII PRECEDENTI SI RECUPERATE				-3.877	-3.877	-3.877	-3.877		-3.877			

Capi- tol	Sub- pa- ra- graf	Gru- pa / Titlu	Ar- ti- col	Ali- ne- at	Denumire indicator	Credite de angajament		Credite bugetare		Angajamente bugetare	Angajamente legale	Plati efectuate	Angajamente legale de platit	Cheltuieli efective
						initiale	definitive	initiale	definitive					
A					B									
					1	2	3	4	5	6	7	8-6-7	9	
5100	02				IN ANUL CURENT									
5102					Partea I-a SERVICII PUBLICE GENERALE AUTORITATI PUBLICE SI ACTIUNI EXTERNE									
	01				CHELTUIELI CURENTE	1.242.000		2.101.400	-3.877	1.317.525	1.256.030	61.295	1.220.016	
	10				TITLUL I CHELTUIELI DE PERSONAL	1.211.000		2.098.400	1.385.773	1.315.137	1.253.842	61.295	1.217.828	
	10	01			Cheltuieli salariale in bani	1.211.000		2.028.400	1.319.650	1.252.433	1.191.138	61.295	1.184.433	
	10	01	01		Salarii de baza	893.000		893.000	893.000	893.000	831.705	61.295	853.616	
	10	01	06		Alte sporuri	863.000		863.000	863.000	863.000	803.582	59.418	824.918	
	10	01	12		Indemnizatii plarite unor persoane din afara unitatii	638.000		698.000	698.000	698.000	675.264	22.736	693.941	
	10	01	13		Drepturi de delegare	91.000		31.000	31.000	31.000	10.888	20.112	11.587	
	10	01	17		Indemnizatii de hrana	110.000		110.000	110.000	110.000	95.272	14.728	96.984	
	10	02			Cheltuieli salariale in natura	2.000		2.000	2.000	2.000	800	1.200	800	
	10	02	06		Vouchere de vacanta	22.000		22.000	22.000	22.000	21.358	642	21.606	
	10	03			Contributii	11.000		11.000	11.000	11.000	10.150	850	10.150	
	10	03	07		Contributia asiguratorie pentru munca	11.000		11.000	11.000	11.000	10.150	850	10.150	
	20				TITLUL II BUNURI SI SERVICII	19.000		19.000	19.000	19.000	17.973	1.027	18.548	
	20	01			Bunuri si servicii	19.000		19.000	19.000	19.000	17.973	1.027	18.548	
	20	01	01		Furnituri de birou	318.000		385.000	385.000	317.783	317.783		330.817	
	20	01	02		Materiale pentru curatenie	255.000		293.000	293.000	229.513	229.513		248.497	
	20	01	03		Incalziti, iluminati si forta motrica	10.000		6.000	6.000	5.552	5.552		5.552	
	20	01	05		Carburanti si lubrifianti	2.000		2.000	2.000	1.142	1.142		1.142	
	20	01	06		Piese de schimb	50.000		50.000	50.000	47.798	47.798		60.332	
	20	01	08		Posta, telecomunicatii, radio, tv, internet	7.000		7.000	7.000	6.295	6.295		6.795	
	20	01	30		Alte bunuri si servicii pentru intretinere si functionare	3.000		2.000	2.000	1.715	1.715		1.715	
	20	06			Deplasari, detasari, transferari	23.000		24.000	24.000	23.616	23.616		23.616	
						160.000		202.000	202.000	143.395	143.395		149.345	
						3.000		2.000	2.000	1.150	1.150		1.150	

Capi- tol	Sub- tot	Pa- ra- graf	Gru- pa / Titlu col	Ali- ne- at	Denumire indicator	Credite de angajament		Credite bugetare		Angajamente bugetare	Angajamente legale	Plati efectuate	Angajamente legale de platit	Cheltuieli efective
						1 initiale	2 definitive	3 initiale	4 definitive					
			<b>A</b>		<b>B</b>	<b>1</b>	<b>2</b>	<b>3</b>	<b>4</b>	<b>5</b>	<b>6</b>	<b>7</b>	<b>8=6-7</b>	<b>9</b>
			20 06 01		Deplasari interne, detasari, transferari			3.000	2.000	2.000	1.150	1.150		1.150
			20 30		Alte cheltuieli			60.000	90.000	90.000	87.120	87.120		81.170
			20 30 30		Alte cheltuieli cu bunuri si servicii			60.000	90.000	90.000	87.120	87.120		81.170
			55		TITLUL VII ALTE TRANSFERURI				3.400					
			55 01		A. Transferuri interne				3.400					
			55 01 84		Sume reprezentand stimulentiul pentru casarea autovehiculelor uzate				3.400					
			61		Titlul XIII PROIECTE CU FINANTARE DIN SUMELE AFERENTE COMPONENTEI DE IMPRUMUT A PNRR				747.000					
			61 01		Fonduri din imprumut rambursabil				628.000					
			61 03		Sume aferente TVA				119.000					
			70		CHELTUIELI DE CAPITAL				70.000					
			71		TITLUL XV ACTIVE NEFINANCIARE				70.000					
			71 01		Active fixe				70.000					
			71 01 01		Constructii				70.000					
			71 01 02		Masini, echipamente si mijloace de transport				70.000					
			84		PLATI EFECTUATE IN ANII PRECEDENTI SI RECUPERATE IN ANUL CURENT									
			85		Titlul XXI PLATI EFECTUATE IN ANII PRECEDENTI SI RECUPERATE IN ANUL CURENT									
			85 01		Plati efectuate in anii precedenti si recuperate in anul curent									
			85 01 01		Plati efectuate in anii precedenti si recuperate in anul curent (SF)									
					ALTE SERVICII PUBLICE GENERALE			30.000						

Capi- toil	Sub- cap- toil	Pa- ra- graf	Gru- pa / Titu col	Ar- ti- col	Ali- ne- at	Denumire indicator	Credite de angajament		Credite bugetare		Angajamente bugetare	Angajamente legale	Plati efectuate	Angajamente legale de platit	Cheltuieli efective
							initiale	definitive	initiale	definitive					
A						B						6	7	8=6-7	9
						1	2	3	4	5	6	7	8=6-7	9	
			01			CHELTUIELI CURENTE									
			50			TITLUL V FONDURI DE REZERVA			30.000						
			50	04		Fond de rezerva bugetara la dispozitia autoritatilor locale			30.000						
5502						TRANZACTII PRIVIND DATORIA PUBLICA SI IMPRUMUTURI									
			01			CHELTUIELI CURENTE			1.000	3.000	2.188	2.188	2.188	2.188	2.188
			30			TITLUL III DOBANZI			1.000	3.000	2.188	2.188	2.188	2.188	2.188
			30	01		Dobanzi aferente datoriei publice interne			1.000	3.000	2.188	2.188	2.188	2.188	2.188
			30	01	01	Dobanzi aferente datoriei publice interne directe			1.000	3.000	2.188	2.188	2.188	2.188	2.188
6000	02					Partea II-a APARARE, ORDINE PUBLICA SI SIGURANTA NATIONALA									
6102						ORDINE PUBLICA SI SIGURANTA NATIONALA									
			01			CHELTUIELI CURENTE									
			10			TITLUL I CHELTUIELI DE PERSONAL									
			10	01		Cheltuieli salariale in bani			64.000	64.000	64.000	64.000	64.000	64.000	64.000
			10	01	01	Salarii de baza			44.000	44.000	44.000	44.000	44.000	44.000	44.000
			10	01	17	Indemnizatii de hrana			41.500	41.500	41.500	41.500	41.500	41.500	41.500
			10	02		Cheltuieli salariale in natura			37.000	37.000	37.000	37.000	37.000	37.000	37.000
			10	02	06	Vouchere de vacanta			4.500	4.500	4.500	4.500	4.500	4.500	4.500
			10	03		Contributii			1.500	1.500	1.500	1.500	1.500	1.500	1.500
			10	03	07	Contributia asiguratorie pentru munca			1.000	1.000	1.000	1.000	1.000	1.000	1.000
			20			TITLUL II BUNURI SI SERVICII			1.000	1.000	1.000	1.000	1.000	1.000	1.000
			20	05		Bunuri de natura obiectelor de inventar			20.000	20.000	20.000	20.000	20.000	20.000	20.000
			20	05	01	Uniforme si echipament			20.000	20.000	20.000	20.000	20.000	20.000	20.000
6500	02					Partea III-a CHELTUIELI SOCIAL-CULTURALE									
6502						INVATAMANT			2.168.400	3.086.500	2.622.150	2.510.414	2.503.806	2.510.414	2.300.799
								396.400	1.081.500	617.150	614.315	614.309	614.315	614.315	361.512

Capi- tol	Sub- pa- ra- graf	Gru- pa / Titlu col	Ali- ne- at	Denumire indicator	Credite de angajament		Credite bugetare		Angajamente bugetare	Angajamente legale	Plati efectuate	Angajamente legale de platit	Cheltuieli efective					
					1	2	3	4						5	6	7	8=6-7	9
A				B														
01				CHELTUIELI CURENTE														
10				TITLUL I CHELTUIELI DE PERSONAL														
10	02			Cheltuieli salariale in natura	396.400		995.500	531.150	528.512	528.506		8=6-7	361.512					
10	02	05		Transportul la si de la locul de munca	35.000		34.000	34.000	34.000	33.994			33.994					
20				TITLUL II BUNURI SI SERVICII	35.000		34.000	34.000	34.000	33.994			33.994					
20	01			Bunuri si servicii	140.000		154.100	154.100	153.656	153.656			147.312					
20	01	01		Furnituri de birou	116.000		135.800	135.800	135.425	135.425			116.568					
20	01	02		Materiale pentru curatenie	4.000		4.000	4.000	3.968	3.968			3.718					
20	01	03		Incalzit, iluminat si forta motrica	6.000		6.000	6.000	5.995	5.995			6.246					
20	01	05		Carburanti si lubrifianti	26.000		29.700	29.700	29.699	29.699			14.593					
20	01	06		Piese de schimb	16.000		18.900	18.900	18.802	18.802			15.042					
20	01	08		Posta, telecomunicatii, radio, tv, internet	3.000		3.000	3.000	3.000	3.000			3.000					
20	01	09		Materiale si prestari de servicii cu caracter functional	11.000		8.500	8.500	8.266	8.266			8.266					
20	01	30		Alte bunuri si servicii pentru intretinere si functionare	17.000		13.300	13.300	13.295	13.295			13.295					
20	06			Deplasari, detasari, transferari	33.000		52.400	52.400	52.400	52.400			52.408					
20	06	01		Deplasari interne, detasari, transferari	6.000		6.000	6.000	6.000	6.000			6.000					
20	13			Pregatire profesionala	6.000		6.000	6.000	6.000	6.000			6.000					
20	30			Alte cheltuieli	6.000		300	300	240	240			240					
20	30	30		Alte cheltuieli cu bunuri si servicii	12.000		12.000	12.000	11.991	11.991			24.504					
57				TITLUL VIII ASISTENTA SOCIALA	12.000		12.000	12.000	11.991	11.991			24.504					
57	02			Ajutoare sociale	18.400		21.400	21.400	19.738	19.738			19.738					
57	02	01		Ajutoare sociale in numerar	18.400		21.400	21.400	19.738	19.738			19.738					
57	02	03		Tichete de cresa si tichete sociale pentru gradinita	10.000		13.000	13.000	12.147	12.147			12.147					
59				TITLUL XI ALTE CHELTUIELI	8.400		8.400	8.400	7.591	7.591			7.591					
					203.000		161.000	161.000	160.468	160.468			160.468					

Capi- tol	Sub- capi- tol	Pa- ra- graf	Gr- pa / Titlu	Ar- ti- col	Ali- ne- at	Denumire indicator	Credite de angajament		Credite bugetare		Angajamente bugetare	Angajamente legale	Plati efectuate	Angajamente legale de platit	Cheltuieli efective
							initiale	definitive	initiale	definitive					
			<b>A</b>			<b>B</b>	<b>1</b>	<b>2</b>	<b>3</b>	<b>4</b>	<b>5</b>	<b>6</b>	<b>7</b>	<b>8-6-7</b>	<b>9</b>
	59	01				Burse			203.000	161.000	161.000	160.468	160.468		160.468
	61					Titlul XIII PROIECTE CU FINANTARE DIN SUMELE AFERENTE COMPONENTEI DE IMPRUMUT A PNRR				625.000	160.650	160.650	160.650		
	61	01				Fonduri din imprumut rambursabil			525.000	135.000	135.000	135.000	135.000		
	61	03				Sume aferente TVA			100.000	25.650	25.650	25.650	25.650		
	70					CHELTUIELI DE CAPITAL			86.000	86.000	86.000	85.803	85.803		
	71	01				TITLUL XV ACTIVE NEFINANCIARE			86.000	86.000	86.000	85.803	85.803		
	71	01				Active fixe			86.000	86.000	86.000	85.803	85.803		
	71	01				Constructii			68.000	68.000	68.000	67.803	67.803		
	71	01				Alte active fixe									
						(inclusiv reparatii capitale)			18.000	18.000	18.000	18.000	18.000		
6702						CULTURA, RECREERE SI RELIGIE			108.000	108.000	108.000	107.675	103.409	4.266	103.527
	01					CHELTUIELI CURENTE			108.000	108.000	108.000	107.675	103.409	4.266	103.527
	10	01				TITLUL I CHELTUIELI DE PERSONAL			48.000	48.000	48.000	48.000	43.734	4.266	43.852
	10	01				Cheltuieli salariale in bani			45.500	45.500	45.500	45.500	41.361	4.139	41.481
	10	01				Salarii de baza			41.000	41.000	41.000	41.000	37.673	3.327	37.816
	10	01				Indemnizatii de hrana			4.500	4.500	4.500	4.500	3.688	812	3.665
	10	02				Cheltuieli salariale in natura			1.500	1.500	1.500	1.500	1.450	50	1.450
	10	02				Vouchere de vacanta			1.500	1.500	1.500	1.500	1.450	50	1.450
	10	03				Contributii			1.000	1.000	1.000	1.000	923	77	921
	10	03				Contributia asiguratorie pentru munca			1.000	1.000	1.000	1.000	923	77	921
	20	01				TITLUL II BUNURI SI SERVICII			60.000	60.000	60.000	59.675	59.675		59.675
	20	01				Bunuri si servicii			60.000	60.000	60.000	59.675	59.675		59.675
	20	01				Alte bunuri si servicii pentru intretinere si functionare			60.000	60.000	60.000	59.675	59.675		59.675
6802						ASIGURARI SI ASISTENTA SOCIALA			1.664.000	1.897.000	1.897.000	1.788.424	1.786.088	2.336	1.835.760
	01					CHELTUIELI CURENTE			1.664.000	1.897.000	1.897.000	1.788.424	1.786.088	2.336	1.835.760

Capi- tol	Sub- capi- tol	Pa- ra- graf	Gru- pa / Titlu	Ar- ti- col	Ali- ne- at	Denumire indicator	Credite de angajament		Credite bugetare		Angajamente bugetare	Angajamente legale	Plati efectuate	Angajamente legale de platit	Cheltuieli efective
							initiale	definitive	initiale	definitive					
A						B									
						1	2	3	4	5	6	7	8=6-7	9	
			10	01		TITLUL I CHELTUIELI DE PERSONAL									
			10	01		Cheltuieli salariale in bani	542.000		542.000	564.000	564.000	561.664	2.336	567.236	
			10	01	01	Salarii de baza	529.000		529.000	551.000	551.000	550.341	659	555.848	
			10	01	17	Indemnizatii de hrana	475.000		475.000	497.000	497.000	496.556	444	502.410	
			10	03		Contributi	54.000		54.000	54.000	54.000	53.785	215	53.438	
			10	03	07	Contributia asiguratorie pentru munca	13.000		13.000	13.000	13.000	11.323	1.677	11.388	
			57			TITLUL VIII ASISTENTA SOCIALA	13.000		13.000	13.000	13.000	11.323	1.677	11.388	
			57	02		Ajutoare sociale	1.122.000		1.122.000	1.333.000	1.333.000	1.224.424		1.268.524	
			57	02	01	Ajutoare sociale in numerar	1.122.000		1.122.000	1.333.000	1.333.000	1.224.424		1.268.524	
7000	02					Partea IV-a SERVICII SI DEZVOLTARE	1.122.000		1.122.000	1.333.000	1.333.000	1.224.424		1.268.524	
						PUBLICA, LOCUINTE, MEDIU SI APE									
						LOCUINTE, SERVICII SI DEZVOLTARE PUBLICA	1.209.000		1.209.000	1.451.000	1.007.734	852.371	26.169	823.772	
			01			LOCUINTE, SERVICII SI DEZVOLTARE PUBLICA	1.091.000		1.091.000	1.225.000	782.248	713.789	26.169	734.787	
			10			CHELTUIELI CURENTE	1.091.000		1.091.000	1.170.000	727.248	677.851	26.169	673.629	
			10	01		TITLUL I CHELTUIELI DE PERSONAL	300.000		300.000	300.000	300.000	273.831	26.169	274.607	
			10	01		Cheltuieli salariale in bani	282.000		282.000	282.000	282.000	259.050	22.950	259.835	
			10	01	01	Salarii de baza	253.000		253.000	253.000	253.000	235.491	17.509	236.538	
			10	01	17	Indemnizatii de hrana	29.000		29.000	29.000	29.000	23.559	5.441	23.297	
			10	02		Cheltuieli salariale in natura	11.000		11.000	11.000	11.000	9.300	1.700	9.300	
			10	02	06	Vouchere de vacanta	11.000		11.000	11.000	11.000	9.300	1.700	9.300	
			10	03		Contributi	7.000		7.000	7.000	7.000	5.481	1.519	5.472	
			10	03	07	Contributia asiguratorie pentru munca	7.000		7.000	7.000	7.000	5.481	1.519	5.472	
			20			TITLUL II BUNURI SI SERVICII	421.000		421.000	421.000	397.772	397.772		399.022	
			20	01		Bunuri si servicii	421.000		421.000	421.000	397.772	397.772		399.022	
			20	01	03	Incalzit, iluminat si forta motrica	150.000		150.000	146.000	128.135	128.135		128.135	
			20	01	05	Carburanti si lubrifianti	50.000		50.000	50.000	48.857	48.857		50.107	
			20	01	06	Piese de schimb	20.000		20.000	20.000	16.838	16.838		16.838	
			20	01	09	Materiala si prestari de servicii cu caracter functional	174.000		174.000	176.000	175.802	175.802		175.802	



Capi- tol	Sub- capi- tol	Pa- ra- gra- ful	Cru- pa / Tritu- col	Ar- ti- col	Al- ne- at	Denumire indicator	Credite de angajament		Credite bugetare		Angajamente bugetare	Angajamente legale	Plati efectuate	Angajamente legale de platit	Cheltuieli efective
							initiale	definitive	initiale	definitive					
A						1	2	3	4	5	6	7	8=6-7	9	
B															
	20	01	30			Alte bunuri si servicii pentru intretinere si functionare									
	58					TITLUL X PROIECTE CU FINANTARE DIN FONDURI EXTERNE NERAMBURSABILE									28.140
	58	04				CADRULUI FINANCIAR 2014-2020									
						Programe din Fondul European Agricol de Dezvoltare Rurala (FEADR)									
	58	04	01			Finantarea nationala	27.000		29.000	29.000	28.140	28.140			
	58	04	02			Finantarea externa nerambursabila	370.000		429.000	6.248	6.248	6.248			
	58	04	03			Cheltuieli neeligibile	290.000		290.000	6.248	6.248	6.248			
	60					Titulul XII PROIECTE CU FINANTARE DIN SUMELE REPREZENTAND ASISTENTA FINANCIARA NERAMBURSABILA	80.000		80.000	6.248	6.248	6.248			
	60	01				AFERENTA PNRR			20.000						
	60	03				Fonduri europene nerambursabile			15.000						
	70					Sume aferente TVA			5.000						
	71					CHELTUIELI DE CAPITAL			55.000	55.000	35.938	35.938			61.158
	71	01				Active fixe			55.000	55.000	35.938	35.938			61.158
	71	01	01			Constructii			55.000	55.000	35.938	35.938			61.158
	71	01	02			Masini, echipamente si mijloace de transport			55.000	55.000	35.938	35.938			
	01					PROTECTIA MEDIULUI	118.000		226.000	225.486	138.582	138.582			61.158
	20					CHELTUIELI CURENTE	95.000		95.000	95.000	88.985	88.985			88.985
	20	01				TITLUL II BUNURI SI SERVICII	95.000		95.000	95.000	88.985	88.985			88.985
	20	01				Bunuri si servicii	95.000		95.000	95.000	88.985	88.985			88.985
	20	01	03			Incalziti, iluminati si forta motrica	95.000		95.000	95.000	88.985	88.985			88.985
	20	01	30			Alte bunuri si servicii pentru	1.000		1.000	1.000	468	468			468

Capi- tot	Sub- pa- ra- graf	Gru- pa / Titlu	Ar- ti- col	Ali- ne- at	Denumire indicator	Credite de angajament		Credite bugetare		Angajamente bugetare	Angajamente legale	Plati efectuate	Angajamente legale de platit	Cheltuieli efective
						initiale	definitive	initiale	definitive					
A						1	2	3	4	5	6	7	8-6-7	9
B														
					intretinere si functionare									
		70			CHELTUIELI DE CAPITAL			94.000	94.000	94.000	88.517	88.517		88.517
		71			TITLUL XV ACTIVE NEFINANCIARE				85.000	85.000	4.111	4.111		4.111
		71	01		Active fixe				85.000	85.000	4.111	4.111		4.111
		71	01	01	Constructii				85.000	85.000	4.111	4.111		4.111
		79			OPERATIUNI FINANCIARE				85.000	85.000	4.111	4.111		4.111
		81			TITLUL XIX RAMBURSARI DE CREDITE			23.000	46.000	46.000	45.486	45.486		45.486
		81	02		Rambursari de credite interne			23.000	46.000	46.000	45.486	45.486		45.486
		81	02	05	Rambursari de credite aferente datoriei publice interne locale			23.000	46.000	46.000	45.486	45.486		45.486
8000	02				Partea V-a ACTIUNI ECONOMICE			390.000	735.000	735.000	45.486	45.486		45.486
8402					TRANSPORTURI			390.000	735.000	735.000	213.687	213.687		213.687
		01			CHELTUIELI CURENTE			100.000	100.000	100.000	213.687	213.687		213.687
		20			TITLUL II BUNURI SI SERVICII			100.000	100.000	100.000	85.725	85.725		85.725
		20	02		Reparatii curente			100.000	100.000	100.000	85.725	85.725		85.725
		70			CHELTUIELI DE CAPITAL			100.000	100.000	100.000	85.725	85.725		85.725
		71			TITLUL XV ACTIVE NEFINANCIARE			290.000	635.000	635.000	127.962	127.962		127.962
		71	01		Active fixe			290.000	635.000	635.000	127.962	127.962		127.962
		71	01	01	Constructii			290.000	635.000	635.000	127.962	127.962		127.962
								290.000	635.000	635.000	127.962	127.962		127.962
								290.000	635.000	635.000	127.962	127.962		127.962

Conducatorul institutiei,

BOUCEA ALEXU

Conducatorul compartimentului  
financiar-contabil

C. P. P. P. P.