

ROMÂNIA
JUDEȚUL ARGEȘ
CONSILIUL LOCAL CĂLDĂRARU

HOTĂRÂRE

PRIVIND APROBAREA CONTULUI DE EXECUTIE AL BUGETULUI LOCAL
PENTRU COMUNA CĂLDĂRARU, PE ANUL 2022

CONSILIUL LOCAL AL COMUNEI CĂLDĂRARU, JUDEȚUL ARGEȘ

Având in vedere:

- Referatul de aprobare nr.1716/09.05.2023 al primarului comunei Căldăraru;
- Referatul de specialitate nr.1688/08.05.2023 al inspectorului din cadrul serviciului contabilitate din Primăria Comunei Căldăraru;
- dispozițiile art.57, art.58 și art.60 din Legea nr.273/2006 privind finanțele publice locale, cu modificările și completările ulterioare;
- art.129, alin(4), lit.a) din Ordonanța de Urgență a Guvernului nr.57/2019 privind Codul Administrativ;
- Avizul comisiilor de specialitate din cadrul Consiliului Local Căldăraru;

In temeiul dispozițiilor art.196, alin(1) lit.a) din Ordonanța de Urgență a Guvernului nr.57/2019 privind Codul Administrativ;

HOTĂRĂȘTE :

Art.1.-APROBAREA Contului de executie al bugetului local pentru comuna Căldăraru, pe anul 2022, conform Anexei la prezenta hotărâre.

Art.2.-Primarul comunei Căldăraru si Compartimentul contabilitate răspund de modul cum a fost încheiat contul exercitiului bugetar pe anul 2022.

Art.3.-Secretarul general al comunei Căldăraru va comunica prezenta hotărâre, in termen, la Instituția Prefectului - Județul Argeș, in vederea exercitarii controlului de legalitate, primarului comunei Căldăraru și compartimentului contabilitate și va fi afișată, pentru luare la cunoștință.

PRESEDINTE DE ȘEDINȚĂ,
COSTAȘCHE GHEORGHE

AVIZAT PENTRU LEGALITATE,
SECRETAR GENERAL,
CONDURACHE CARMEN



NR.28/10.05.2023

Prezenta hotarare a fost adoptata cu respectarea prevederilor din art. 159 alin.1 OUG nr. 57/2019

Nr. total de consilieri in functie = 10
Nr. total de consilieri prezenti = 10
Nr. total de consilieri absentii =

Voturi - "pentru" = 10
- "contra" =
- "abtineri" =

Se comunica 1 exemplar Institutiei Prefectului judetul Argeş /1 exemplar Primar/ 1 exemplar dosar/ 1exemplar afisat.

PROCEDURI OBLIGATORII ULTERIOARE ADOPTĂRII HOTĂRĂRII CONSILIULUI LOCAL AL COMUNEI NR.28/10.05.2023			
Nr. crt.	Operațiuni efectuate	Data ZZ/LL/AN	Semnătura persoanei responsabile să efectueze procedura
0	1	2	
1	Adoptarea hotărârii ¹⁾	10.05.2023	
2	Comunicarea către primarul comunei ²⁾	10.05.2023	
3	Comunicarea către prefectul județului ³⁾		
4	Aducerea la cunoștință publică ⁴⁺⁵⁾		
5	Comunicarea, numai în cazul celei cu caracter individual ⁴⁺⁵⁾		
6	Hotărârea devine obligatorie ⁶⁾ sau produce efecte juridice ⁷⁾ , după caz		

Extrase din Ordonanța de urgență a Guvernului nr. 57/2019 privind Codul administrativ:

¹⁾art. 139 alin. (1): „În exercitarea atribuțiilor ce îi revin, consiliul local adoptă hotărâri, cu majoritate absolută sau simplă, după caz.”;

²⁾art. 197 alin. (2): „Hotărârile consiliului local se comunică primarului.”;

³⁾art. 197 alin. (1), adaptat: Secretarul general al comunei comunică hotărârile consiliului local al comunei prefectului în cel mult 10 zile lucrătoare de la data adoptării...;

⁴⁾art. 197 alin. (4): Hotărârile ... se aduc la cunoștința publică și se comunică, în condițiile legii, prin grija secretarului general al comunei.;

⁵⁾art. 199 alin. (1): „Comunicarea hotărârilor ... cu caracter individual către persoanele cărora li se adresează se face în cel mult 5 zile de la data comunicării oficiale către prefect.”;

⁶⁾art. 198 alin. (1): „Hotărârile ... cu caracter normativ devin obligatorii de la data aducerii lor la cunoștință publică.”;


⁷⁾art. 199 alin. (2): „Hotărârile ... cu caracter individual produc efecte juridice de la data comunicării către persoanele cărora li se adresează.”

Anexa nr. 1 la HCL nr. 28/10.05. 2023

CONTUL DE EXECUTIE AL BUGETULUI LOCAL PE ANUL 2022

LEI

NR. CRT.	DENUMIRE INDICATOR	PREVEDERI BUGETARE APROBATE INITIAL	PREVEDERI BUGETARE DEFINITIVE	INCASARI/ CHELTUIELI REALIZATE
I	VENITURI			
	VENITURI – TOTAL,d.c:	4 683 000	5 477 480	5 681 349
1	- Venituri proprii	2 608 000	2 720 480	2 940 902
2	- Sume defalcate din TVA	1 457 000	2 060 000	2 056 370
3	- Donatii si sponsorizari	-	33 000	33 000
5	- Subventii pentru acordarea ajutorului pentru incalzirea locuintelor cu lemne, carbuni	150 000	196 000	195 104
6	Sume alocate din sumele obtinute in urma scoaterii la licitatie a certificatelor de emisii de gaze cu efect de sera pentru finantarea proiectelor de investitii	468 000	468 000	455 973
II	CHELTUIELI			
	CHELTUIELI – TOTAL	4 929 000	6 574 480	6 141 863
1	- Autoritati publice 51.02	1 624 000	1 947 980	1 832 112
2	- Alte servicii publice generale 54.02	31 000	31 000	-
3	-Tranzactii privind datoria publica si imprumuturi 55.02	5 000	5 000	4 135
4	- Ordine publica si siguranta nationala 61.02	42 000	42 000	38 765
5	- Invatamant 65.02	96 000	959 500	945 978
6	-Cultura 67.02	384 000	409 000	405 550
7	- Asistenta sociala 68.02	1 232 000	1 391 000	1 342 414
8	- Servicii de dezvoltare publica 70.02	1 195 000	1 340 000	1 174 171
9	Protectia mediului 74.02	140 000	140 000	137 374
10	- Transporturi 84.02	180 000	309 000	261 364
	EXCEDENT	-	-	- 460 514



BILANT
31.12.2022

pag.: 1 - lei -

COD	DENUMIRE INDICATORI	SOLD LA INCEPUTUL PERIOADEI	SOLD LA SFARSITUL PERIOADEI
721	CALDARARU		
01003	1.Active fixe necorporale (ct.2030000+2050000+2060000+2080100+2080200+2330000-2800300-2800500-2800801-2800809-2900400-2900500-2900801-2900809-2930100*)	344.899	344.899
01004	2.Instalatii tehnice, mijloace de transport, animale, plantatii, mobilier, aparatura birotica si alte active corporale (ct.2130100+2130200+2130300+2130400+2140000+2310000-2810301-2810302-2810303-2810304-2810400-2910301-2910302-2910303-2910304-2910400-2930200*)	353.851	328.968
01005	3.Terenuri si cladiri (ct.2110100+2110200+2120101+2120102+2120201+2120301+2120401+2120501+2120601+2120901+2310000-2810100-2810201-2810202-2810203-2810204-2810205-2810206-2810207-2810208-2910100-2910201-2910202-2910203-2910204-2910205-2910206-2910207-2910208-2930200)	23.823.798	25.402.573
01015	7.TOTAL ACTIVE NECURENTE (rd.03+04+05+06+07+09)	24.522.548	26.076.440
01019	1.Stocuri (ct.3010000+3020100+3020200+3020300+3020400+3020500+3020600+3020700+3020800+3020900+3030100+3030200+3040100+3040200+3050100+3050200+3070000+3090000+3310000+3320000+3410000+3450000+3460000+3470000+3490000+3510100+3510200+3540100+3540500+3540600+3560000+3570000+3580000+3590000+3610000+3710000+3810000+/-3480000+/-3780000-3910000-3920100-3920200-3920300-3930000-3940100-3940500-3940600-3950100-3950200-3950300-3950400-3950600-3950700-3950800-3960000-3970100-3970200-3970300-3980000-4420803)	321.272	341.977
01023	Creante bugetare (ct.4310100**+4310200**+4310300**+4310400**+4310500**+4310600**+4310700**+4370100**+4370200**+4370300**+4420400+4420802+4440000**+4460100**+4460200**+4480200+4610102+4610104+4630000+4640000+4650100+4650200+4660401+4660402+4660500+4660900+4810101**+4810102**+4810103**+4810900**-4970000), din care:	1.294.123	918.584
01024	Creantele bugetului general consolidat (ct.4630000+4640000+4650100+4650200+4660401+4660402+4660500+4660900-4970000)	1.294.123	918.584
01025	Creante din operatiuni cu fonduri externe nerambursabile si fonduri de la buget (ct.4500100+4500300+4500501+4500502+4500503+4500504+4500505+4500700+4510100+4510300+4510500+4530100+4540100+4540301+4540302+4540501+4540502+4540503+4540504+4550100+4550301+4550302+4550303+4560100+4560303+4560309+4570100+4570201+4570202+4570203+4570205+4570206+4570209+4570301+4570302+4570309+4580100+4580301+4580302+4610103+4730103**+4740000+4760000), din care:	332.510	
01030	Total creante curente (rd.21+23+25+27)	1.626.633	918.584
01033	Conturi la trezorerie, casa in lei. (ct.5100000+5120101+5120501+5130101+5130301+5130302+5140101+5140301+5140302+5150101+5150103+5150301+5150500+5150600+5160101+5160301+5160302+5170101+5170301+5170302+5200100+5210100+5210300+5230000+5250101+5250102+5250301+5250302+5250400+5260000+5270000+5280000+5290101+5290201+5290301+5290400+5290901+5310101+5410101+5500101+5520000+5550101+5550400+5570101)		

CONTUL DE REZULTAT PATRIMONIAL

31.12.2022

pag.: 1 - lei -

COD	DENUMIRE INDICATORI	An precedent	An curent
721	CALDARARU		
02002	1.Venituri din impozite, taxe, contributii de asigurari si alte venituri ale bugetelor (ct.7300100+7300201+7300202+7300203+7310100+7310200+7320100+7330000+7340000+7350100+7350200+7350300+7350400+7350500+7350601+7350602+7360100+7390000+7450100+7450200+7450300+7450400+7450500+7450700+7450900+7460100+7460200+7460300+7460900)	4.621.777	4.399.870
02003	2.Venituri din activitati economice (ct.7210000+7220000+7510100+7510200+/-7090000)	277.556	269.836
02004	3.Finantari, subventii, transferuri, alocatii bugetare cu destinatie speciala (ct.7510500+7710000+7720100+7720200+7740100+7740200+7750000+7760000+7780000+7790101+7790109)	871.076	684.077
02005	4.Alte venituri operationale (ct.7140000+7180000+7500000+7500100+7500200+7510300+7510400+7810200+7810300+7810401+7810402+7770000)	205.042	201.183
02006	TOTAL VENITURI OPERATIONALE (rd.02+03+04+05)	5.975.451	5.554.966
02008	1.Salarii si contributiile sociale aferente angajatilor (ct.6410000+6420000+6450100+6450200+6450300+6450400+6450500+6450600+6450700+6450800+6460000+6470000)	1.466.073	1.605.669
02009	2.Subventii si transferuri (ct.6700000+6710000+6720000+6730000+6740000+6750000+6760000+6770000+6780000+6790000)	720.045	1.081.285
02010	3.Stocuri, consumabile, lucrari si servicii executate de terti (ct.6010000+6020100+6020200+6020300+6020400+6020500+6020600+6020700+6020800+6020900+6030000+6060000+6070000+6080000+6090000+6100000+6110000+6120000+6130000+6140000+6220000+6230000+6240100+6240200+6260000+6270000+6280000+6290100)	1.146.345	1.130.608
02011	4.Cheltuieli de capital, amortizari si provizioane (ct.6810100+6810200+6810300+6810401+6810402+6820101+6820109+6820200+6890100+6890200)	67.487	4.168.553
02013	TOTAL CHELTUIELI OPERATIONALE (rd.08+09+10+11+12)	3.399.950	7.986.115
02015	- EXCEDENT (rd.06-rd.13)	2.575.501	
02016	- DEFICIT (rd.13-rd.06)		2.431.149
02018	V. CHELTUIELI FINANCIARE (ct.6630000+6640000+6650100+6650200+6660000+6670000+6680000+6690000+6860300+6860400+6860800)	6.250	4.135
02021	- DEFICIT (rd.18-rd.17)	6.250	4.135
02023	- EXCEDENT (rd.15+20-16-21)	2.569.251	
02024	- DEFICIT (rd.16+21-15-20)		2.435.284
02025	VIII. VENITURI EXTRAORDINARE (ct.7910000)	100	
02028	- EXCEDENT (rd.25-rd.26)	100	
020292	- EXCEDENT (rd.23+28-24-29)	2.569.351	
020293	- DEFICIT (rd.24+29-23-28)		2.435.284
02031	- EXCEDENT (rd.29.2-29.4)	2.569.351	
02032	- DEFICIT (rd.29.3+29.4)		2.435.284

Conducatorul institutiei

BUICER ALECU

Conducatorul compartimentului
financiar- contabil

C. MICU

SITUATIA FLUXURILOR DE TREZORERIE

31.12.2022

pag.: 1 - lei -

COD	DENUMIRE INDICATORI	Total	Casa ct. 5310101	Buget de stat ct. 5200100/7700000	Buget local ct. 5210100/7700000	Buget asig. sociale de stat ct. 5250101+5250102/7700000	Buget asig. pentru somaj ct. 5740101+5740102/7700000	Buget Fond national unic de asigurari sociale de sanatate ct. 5710100/7700000	Buget Fond pentru mediu ct. 5750100/7700000	Buget trezoreria statului ct. 5240100/7700000	Buget instituti publice finantate integral din venituri proprii ct. 5600101/7700000	Buget instituti publice finantate din venituri proprii si subvenții ct. 5610101/7700000	Buget activitati finantate din venituri proprii si buget activitati de privatizare ct. 5620101/7700000	Buget imprumuturi interne si externe ct. 5130101+5140101+5160101+5170101/7700000	Buget fonduri externe nerambursabile (sursa D) ct. 5150103/7700000	Alte disponibilitati (ct.5XX)	
21	CALDARARU																
3002	1. Incasari	7,974,287	2,252,406			5,681,149											40,332
3003	2. Plati	6,072,013	2,252,406			3,780,073											40,332
3004	3. Numerar net din activitatea operationala (rd.02-rd.03)	1,901,274				1,901,274											
3007	2. Plati	2,312,681				2,312,681											
3008	3. Numerar net din activitatea de investitii (rd.06-07)	-3,312,681				-3,312,681											
3011	2. Plati	49,107				49,107											
3012	3. Numerar net din activitatea de finantare (rd.10-rd.11)	-49,107				-49,107											
3013	IV-CRESTEREA (DESCRESTEREA) NETA DE NUMERAR SI ECHIVALENT DE NUMERAR (rd.04+rd.08+rd.12)	-460,514				-460,514											
3014	V. NUMERAR SI ECHIVALENT DE NUMERAR LA INCEPUTUL ANULUI	2,051,725				2,051,725											
30141	-sume recuperate/primitic in excedentul anului precedent	1,495,263				1,495,263											
30142	-sume utilizate/transferate din excedentul anului precedent	1,495,263				1,495,263											
3015	VII-NUMERAR SI ECHIVALENT DE NUMERAR LA SFARSITUL PERIOADEI (rd.13+rd.14+rd.14.1-rd.14.2-rd.14.3)	1,591,211				1,591,211											

Conducatorul institutiei

Conducatorul compartimentului financiar-contabil

Viza trezoreriei

BUICEA AGEU

L. MIJOL



SITUATIA FLUXURILOR DE TREZORERIE
31.12.2022

pag.: 1 - lei -

COD	DENUMIRE INDICATORI	Total	Casa in valuta	Alte disponibilitati
721	CALDARARU			
04002	1. Incasari	46		46
04004	3. Numerar net din activitatea operationala (rd.02-rd.03)	46		46
04013	IV CRESTEREA (DESCRESTEREA) NETA DE NUMERAR SI ECHIVALENT DE NUMERAR (rd.04+rd.08+rd.12)	46		46
04014	V NUMERAR SI ECHIVALENT DE NUMERAR LA INCEPUTUL PERIOADEI	2.033		2.033
04017	VI NUMERAR SI ECHIVALENT DE NUMERAR LA FINELE PERIOADEI(rd.13+14+15-16)	2.079		2.079

Conducatorul institutiei

BUICEA ALECU



Conducatorul compartimentului
financiar- contabil

C. Măcu



DISPONIBIL DIN MIJLOACE CU DESTINATIE SPECIALA

31.12.2022

- lei -

DENUMRE INDICATORI	COD	DISPONIBIL LA INCEPUTUL ANULUI	INCASARI	PLATI	DISPONIBIL LA SFARSITUL PERIOADEI
TOTAL (rd.02 la 15)	05001		2.079		2.079
- Garantii materiale retinute gestionarilor conform Legii nr.22/1969 (ct.5500101,ct.5500102/analitice distincte)	05003		2.079		2.079

Conducatorul institutiei,

BOICEA ALECU



Conducatorul compartimentului
financiar-contabil

C. MITU



DIRECTIA GENERALA A
FINANTELOR PUBLICE TOTAL JUDET

VENITURILE SI CHELTUIELILE BUGETELOR
LOCALE PE UNITATI ADMINISTRATIV TERITORIALE

31.12.2022

- lei -

Denumire Indicatori	Cod Indicator	Nr. rand	Prevederi Anuale	Realizat
A	B	C	1	2
I. COMUNE	000102	24001		
VENITURI TOTAL			5.477.480	5.681.349
Venituri proprii	4990	24002	2.720.480	2.940.902
1. Venituri curente, din care:	000202	24003	4.813.480	5.030.272
a) Cote si sume defalcate din impozitul pe venit	0402	24004	1.630.980	1.630.331
-cote defalcate din impozitul pe venit	040201	24005	484.980	484.977
-sume alocate din cotele defalcate din impozitul pe venit pentru echilibrarea bugetelor locale	040204	24006	846.000	845.354
b) Sume defalcate din taxa pe valoarea adaugata	1102	24007	2.060.000	2.056.370
-sume defalcate din taxa pe valoarea adaugata pentru finantarea cheltuielilor descentralizate la nivelul comunelor, oraselor, municipiilor si sectoarelor Municipiului Bucuresti	110202	24009	1.291.000	1.289.823
-sume defalcate din taxa pe valoarea adaugata pentru echilibrarea bugetelor locale	110206	24012	769.000	766.547
c) Transferuri voluntare, altele decat subventiile	3702	24014	33.000	33.000
-donatii si sponsorizari	370201	24015	33.000	33.000
4. Subventii de la alte nivele ale administratiei publice	420002	24022	664.000	651.077
-subventii de la bugetul de stat	4202	24023	196.000	195.104
-subventii de la alte administratii	4302	24024	468.000	455.973
CHELTUIELI TOTAL	5002	24025	6.574.480	6.141.863
Excedent	9802	24026	-1.097.000	-460.514
EXCEDENT TOTAL CUMULAT (an curent si anii precedenti) din care:		24028	2.051.725	1.591.211
CORELATII	000102	24112		
VENITURI TOTAL			5.477.480	5.681.349
Venituri proprii	4990	24113	2.720.480	2.940.902
1. Venituri curente, din care:	000202	24114	4.813.480	5.030.272
a) Cote si sume defalcate din impozitul pe venit	0402	24115	1.630.980	1.630.331
-cote defalcate din impozitul pe venit	040201	24116	484.980	484.977
-sume alocate din cotele defalcate din	040204	24117		

**VENITURILE SI CHELTUIELILE BUGETELOR
LOCALE PE UNITATI ADMINISTRATIV TERITORIALE**


31.12.2022

- lei -

Denumire Indicatori	Cod Indicator	Nr. rand	Prevederi Anuale	Realizat
A	B	C	1	2
impozitul pe venit pentru echilibrarea bugetelor locale			846.000	845.354
b) Sume defalcate din taxa pe valoarea adaugata	1102	24118		
-sume defalcate din taxa pe valoarea adaugata pentru finantarea cheltuielilor descentralizate la nivelul comunelor, oraselor, municipiilor si sectoarelor Municipiului Bucuresti	110202	24120	2.060.000	2.056.370
-sume defalcate din taxa pe valoarea adaugata pentru echilibrarea bugetelor locale	110206	24123	1.291.000	1.289.823
c) Transferuri voluntare, altele decat subventiile	3702	24125	769.000	766.547
-donatii si sponsorizari	370201	24126	33.000	33.000
4. Subventii de la alte nivele ale administratiei publice	420002	24133	33.000	
-subventii de la bugetul de stat	4202	24134	664.000	651.077
-subventii de la alte administratii	4302	24135	196.000	195.104
CHELTUIELI TOTAL	5002	24136	468.000	455.973
Excedent	9802	24137	6.574.480	6.141.863
EXCEDENT TOTAL CUMULAT (an curent si anii precedenti) din care:		24139	-1.097.000	-460.514
			2.051.725	1.591.211

Conducatorul institutiei

BOICEA ALEXU



Conducatorul compartimentului
financiar- contabil

C. Micu



Situatia activelor si datoriilor institutiilor publice
din administratia locala
31.12.2022

pag.: 1 - lei -

COD	DENUMIRE INDICATORI	Sold la inceputul anului	Sold la sfarsitul perioadei
18005	Disponibilitati in lei ale institutiilor publice locale si ale institutiilor publice de subordonare locala, la trezorerii (ct.5100000+5120101+5120501+5150101+5150103+5150500+5150600+5160101+5160301+5160302+5170101+5170301+5170302+5210100+5210300+5280000+5290201+5290301+5290400+5290901+5410101+5500101+ 5520000+5550101+5570101+5580101+5580201+5600101+5600300+5610101+5610300+5620101+5620300-7700000), din care:	2.051.725	1.591.211
18008	Total (in baze cash) (rd.04+05)	2.051.725	1.591.211
18010	Total (in baze accrual)(rd.08+09)	2.051.725	1.591.211
18023	Alte valori (ct.5320100+5320200+5320300+5320400+5320500+5320600+5320800)	30.015	13.000
18027	Disponibilitati ale institutiilor publice locale si ale institutiilor de subordonare locala la institutiile de credit rezidente (ct.5110101+5110102+5120102+5120402+5120502+5150102+5150202+5160102+5160202+5170102+5170202+5290202+5290302+5290902+5500102+5550102+5550202+5570202+5580102+5580302+5600102+5600103+5610102+5610103+5620102+5620103), din care:	2.033	2.079
18036	Total (in baze cash) (rd.32+35)	2.033	2.079
18038	Total (in baze accrual) (rd.36+37)	2.033	2.079
18176	1.Creante ale bugetului local (ct.4640000-4970000). Total (rd.177+178+179+183), din care:	1.294.123	918.584
18177	- de la gospodariile populatie (S14)	906.146	918.584
18178	- de la societati nefinanciare (S11)	387.977	
18185	Total creante (rd.176+184)	1.294.123	918.584
18286	Credite pe termen lung primite (contractate, garantate, asimilate,etc) de institutiile publice locale (ct.1620200+1630200+1670201+1670202+1670203+1670209).Total (rd.287+288+289+289.1) din care acordate de:	112.401	67.429
182891	- Administratia centrala (exclusiv fondurile de securitate sociala) (S1311)		
	Credite pe termen lung primite din venituri din privatizare de catre institutii publice din administratia locala (ct.1620200+1670203)	112.401	67.429
18290	Total (in baze cash)(rd.286)	112.401	67.429
18320	Datorii comerciale curente legate de livrari de bunuri si servicii (ct.4010100+4030100+ 4040100+4050100+4080000+4190000+4620101). Total (rd.321+322+326+327) din care catre:	523.936	
18321	-Societati nefinanciare (S11)	523.936	
18331	Datoriile institutiilor publice din administratia locala catre bugete (ct.4310100+4310200+4310300+4310400+4310500+4310600+4310700+4370100+4370200+4370300+4420300+4420801+4440000+4460100+4460200+4480100)	49.755	53.798
18332	Salariile angajatilor (ct.4210000+4230000+4260000+4270100+4270300+4280101)	70.166	75.966
18333	Alte drepturi cuvenite altor categorii de persoane (ct.4260000+4270200+4270300+4290000+4380000)	42.966	64.008
18335	Total (rd.331+332+333+334)	162.887	193.772
183421	Provizioane necurente (ct.1510201+1510202+1510203+1510204+1510208), din care:	215.698	
183422	Provizioane necurente,constituite conform OMFP416/2013 reprezentand arierate in litigiu (din soldul ct.1510201)	215.698	

PRIMAR,
BOITCEA ALIEN

COD ZADILE
C. PISCO

Situatia modificarilor in structura
activelor nete/capitalurilor

31.12.2022

Anexa 34

pag.: 1 -lei-

Denumirea elementului de capital	Cod	Sold la inceputul anului	Cresteri	Reduceri	Sold la sfarsitul anului
A	B	1	2	3	4
Fondul bunurilor care alcatuiesc domeniul public al unitatilor administrativ-teritoriale (ct.1030000)	25004	18.711.163	3.969.796	36.718	22.644.241
Rezerve din reevaluare (ct.1050100+1050200+1050300+1050400+1050500)	25006	117.826			117.826
Rezultat reportat (ct.1170000 - sold creditor)	25017	6.140.964	2.214.343		8.355.307
Rezultatul patrimonial al exercitiului (ct.1210000 - sold creditor)	25019	2.569.351		2.569.351	
Rezultatul patrimonial al exercitiului (ct.1210000 - sold debitor)	25020		2.435.284		2.435.284
Total capitaluri proprii(rd.01 la 17 - rd.18+rd.19-rd.20)	25021	27.539.304			28.682.090

SITUATIA ACTIVELOR FIXE AMORTIZABILE
31.12.2022

Anexa 35a

- lei -

DENUMIREA ACTIVELOR FIXE	Cod	Existenta la		SOLD LA INCEPUTUL ANULUI	CRESTERI					alte caz	
		31.12.2022			1	2	3	4=5+6+7+8+9	5		6
						TOTAL din care:	diferente din reevaluare	achizitii*	transferuri/ primite cu titlu gratuit	donatii, sponsorizati	
A	B										
te active fixe necorporale(ct.2080100,2080200)	004			344.889							
TOTAL	005			344.889							
onstructii (ct.212) din care:	008			2.373							
te active fixe incadrate in grupa constructiilor	016			2.373							
t.2120901),din care:											
statiile tehnice, mijloace de transport,	017										
imale si plantatii (ct.2130100,2130200,											
130300,2130400)				1.101.519		104.542		104.542			
obilier,aparatura biroul,echipamente	018										
protectie a valorilor umane si mate-											
ile si alte active fixe corporale											
1.2140000)				121.886		89.332					69.332
TOTAL	019			1.225.578		173.874		104.542			69.332
TOTAL ACTIVE FIXE	020			1.570.477		173.874		104.542			69.332

DENUMIREA ACTIVELOR FIXE	Cod	REDUCERI						SOLD LA SFARSTITUL ANULUI	Valoarea					
		TOTAL din care:	Reevaluare	dezmembrari	transferuri/	vanzari	alte cai		aferinta activelor fixe			neamortizabile		
									11=12+13+ 14+15+16	12	13	14	15	16
A	B							17=4+5-11 17=18+19+20+21+ 22+23+24	19	20	21	22	23	24
ALDARARU	1													
terenuri (ct.2110100)	007							3.085.107				3.085.107		
construcții (ct.212) din care:	008	36.718		36.718				19.559.134				19.559.134		
drumuri publice, exclusiv	009													
si viaducte si tunele (ct.2120101)	012							1.463.432				1.463.432		
poduri, podete, pasarele si viaducte pentru	016							53.074				53.074		
ansporturi feroviare si rutiere, viaducte	019													
si active fixe incadrate in grupa	021													
ct.2120901)	022	36.718		36.718				18.042.628				18.042.628		
ctive fixe corporale in curs de exe-														
ctite (ct.2310000)		4.039.128						2.758.332						
OTAL		4.075.846		36.718				25.402.573				22.644.241		
OTAL ACTIVE FIXE		4.075.846		36.718				25.402.573				22.644.241		

Conducatorul institutiei

BOUCEA APECO

Conducatorul compartimentului
financiar- contabil

C. MIAU

cod..... 40, 92

1.

PLĂȚI RESTANTE

la data de 31.12.2022.

- lei -

DENUMIREA INDICATORILOR	Nr. rd.	Sold la începutul anului	Sold la finele perioadei	
			TOTAL	din care: afereant sumelor angajate cu prevederi bugetare
A	B	1	2	3
PLĂȚI RESTANTE-TOTAL (rd.150+300), din care:	1			
-sub 30 de zile (rd.151+301)	2			
-peste 30 de zile (rd.152+302)	3			
-peste 90 de zile (rd.153+303)	4			
-peste 120 zile (rd.154+304)	5			
-peste 1 an (rd.155+305)	6			
PLĂȚI RESTANTE-TOTAL SECȚIUNEA DE FUNCȚIONARE (rd.160+170+240+250+270+280+290), din care:	150	0	0	0
-sub 30 de zile (rd.161+171+241+251+271+281+291)	151			
-peste 30 de zile (rd.162+172+242+252+272+282+292)	152			
-peste 90 de zile (rd.163+173+243+253+273+283+293)	153			
-peste 120 zile (rd.165+174+245+257+274+284+294)	154			
-peste 1 an (rd.166+175+246+258+275+285+295)	155			
Plăți restante către furnizori, creditori din operații comerciale (ct.4010100, ct.4030100, ct.4620101, ct.4620109) (rd.161+162+163+165+166), din care:	160	0	0	0
-sub 30 de zile	161			
-peste 30 de zile	162			
-peste 90 de zile din care:	163			
-(ct.4620101, ct.4620109)	164			
-peste 120 zile	165			
-peste 1 an	166			
Plăți restante față de bugetul general consolidat (rd.171+172+173+174+175) (ct.4310100, ct.4310200, ct.4310300, ct.4310400, ct.4310500, ct.4310700, ct.4370100, ct.4370200, ct.4370300, ct.4420300, ct.4440000, ct.4460000, ct.4460100, ct.4460200, ct.4480100), din care:	170	0	0	0
-sub 30 de zile	171			
-peste 30 de zile	172			
-peste 90 de zile	173			
-peste 120 zile	174			
-peste 1 an	175			
Plăți restante față de salariați (drepturi salariale) (ct.4210000, ct.4230000, ct.4260000, ct.4270100, ct.4270300, ct.4280101) (rd.241+242+243+245+246), din care:	240	0	0	0
-sub 30 de zile	241			
-peste 30 de zile	242			
-peste 90 de zile	243			
-din care ct.(4270100+4270300)	244			
-peste 120 zile	245			
-peste 1 an	246			
Plăți restante față de alte categorii de persoane, (ct.4270300, ct.4290000, ct.4380000) (rd.251+252+253+257+258), din care:	250	0	0	0
-sub 30 de zile :	251			

-peste 30 de zile :	252			
-peste 90 de zile din care:(rd.254+255+256)	253			
-ct.(4270300)	254			
-ct.(4290000)	255			
-ct.(4380000)	256			
-peste 120 zile	257			
-peste 1 an	258			
Împrumuturi nerambursate la scadență, (ct.1610100, ct.1620100, ct.1630100, ct. 1650100, ct.1670101, ct. 1670102, ct. 1670103, ct. 1670108, ct. 1670109, ct.1690100, ct. 5190101, ct.5190102, ct.5190105, ct.5190106, ct.5190107, ct.5190108, 5190109, 5190110, ct.5190180, 5190190) (rd.271+272+273+274+275), din care:	270	e	e	e
-sub 30 de zile	271			
-peste 30 de zile	272			
-peste 90 de zile	273			
-peste 120 zile	274			
-peste 1 an	275			
Dobânzi restante, din care: (aferente celor de la rd.270), (ct.1680100, ct.1680200, ct. 1680300, ct.1680500, ct.1680701, ct.1680702, ct. 1680703, ct. 1680708, ct. 1680709, ct.5180605, ct. 5180606, ct.5180608, ct. 5180609 , ct. 5180800) (rd.281+282+283+284+285), din care:	280	e	e	e
-sub 30 de zile	281			
-peste 30 de zile	282			
-peste 90 de zile	283			
-peste 120 zile	284			
-peste 1 an	285			
Creditori bugetari (ct.4620109, ct.4670200) (rd.291+292+293+294+295), din care:	290	e	e	e
-sub 30 de zile	291			
-peste 30 de zile	292			
-peste 90 de zile	293			
-peste 120 zile	294			
-peste 1 an	295			
PLĂȚI RESTANTE-TOTAL SECȚIUNEA DEZVOLTARE (rd.310+320+330), din care:	300	e	e	e
-sub 30 de zile (rd. 311+321+331)	301			
-peste 30 de zile (rd.312+322+332)	302			
-peste 90 de zile (rd.313+323+333)	303			
-peste 120 zile (rd. 315+324+334)	304			
-peste 1 an (rd 316+325+335)	305			
Plăți restante către furnizori, creditori din operații comerciale (ct.4040100, ct.4050100, ct. 4620101, ct. 4620103, ct. 4620109) (rd.311+312+313+315+316), din care:	310	e	e	e
-sub 30 de zile	311			
-peste 30 de zile	312			
-peste 90 de zile din care:	313			
-(ct.4620101,-ct. 4620103, ct. 4620109)	314			
-peste 120 zile	315			
-peste 1 an	316			
Împrumuturi nerambursate la scadență (ct.1610100, ct.1620100, ct.1630100, ct. 1650100, ct.1670101, ct. 1670102, ct. 1670103, ct. 1670108, ct.1670109, ct.1690100, ct. 5190101, ct. 5190102, ct.5190105, ct.5190106, ct.5190107, ct.5190108, ct. 5190110, ct.5190180, ct. 5190190) (rd.321+322+323+324+325), din care:	320	e	e	e
-sub 30 de zile	321			
-peste 30 de zile	322			
-peste 90 de zile	323			
-peste 120 zile	324			
-peste 1 an	325			

Dobânzi restante, din care: (aferele celor de la rd.320), (ct.1680100, ct.1680200, ct. 1680300, ct.1680500, ct.1680701, ct. 1680702, ct.1680703, ct. 1680708, ct. 1680709, ct. 5180605, ct. 5180606, 5180608, ct. 5180609, ct. 5180800) (rd331+332+333+334+335), din care:	330			
-sub 30 de zile	331			
-peste 30 de zile	332			
-peste 90 de zile	333			
-peste 120 zile	334			
-peste 1 an	335			

II. Sinteza plăților restante și arieratelor la data de 31.12.2022.

Nr. rd.	Explicație	Plăți restante		Plăți restante aferente programelor naționale		Plăți restante aferente fondurilor externe nerambursabile postaderare****)		Plăți restante aferente fondurilor externe nerambursabile preaderare (sursa 08)	
		total**)	din care: arierate ***)	total	din care: arierate	total	din care: arierate	total	din care: arierate
	0	1	1.1	2	2.1	3	3.1	4	4.1
1	sold la finele lunii precedente	0	0	0	0	0	0	0	0
2	sold la finele perioadei	0	0	0	0	0	0	0	0
3	% diminuare arierate luna raportare ****) (rd.3=1-rd.2/rd.1)	x		x	x	x	x	x	x

** Sumele vor corespunde cu rd. 1 din anexa 30b.

*** Sumele vor corespunde cu rd. 4 + 5 + 6 din anexa 30b.


****) Rd. 3 se completează numai pentru cod 51. Pentru îndeplinirea condiției prevăzute la art. 49 alin. (13^b) din Legea privind finanțele publice locale nr. 273/2006, cu modificările și completările ulterioare, procentul calculat la rd. 3 coloana 1.1 trebuie să fie mai mare de 3%.

*****) Se vor cuprinde plățile restante care se suportă din bugetul local sau din bugetele instituțiilor publice finanțate integral sau parțial din venituri proprii de subordonare locală, de la titlul de cheltuieli bugetare 56 Proiecte cu finanțare din fonduri externe nerambursabile (FEN) postaderare, cu excepția celor de la sursa 08.

Conducătorul instituției

Conducătorul compartimentului financiar-contabil

B. BOGdan, A. C. C.



L. M. G. S. T.



SITUAȚIA CENTRALIZATĂ A ARIERATELOR BUGETULUI GENERAL AL UNITĂȚII ADMINISTRATIV-TERRITORIALE *)
la data de.... 31.12.2012

Nr. rd.	Explicație	FEN					Total arierate ale instituțiilor publice finanțate integral din venituri proprii	Sume care fac obiectul art. 49 alin.(13 ²) din Legea 273/2006
		1	2	3	4	5		
1	Sold la finele lunii precedente	0	0	0	0	0	0	6=1-2-3-4-5
2	Sold la finele perioadei	0	0	0	0	0	0	0
3	% diminuare arierate luna raportare **) (rd3=1-rd2/rd1)	x	x	x	x	x	x	0

*) Se completează ca anexă pentru anexa 30b cod. 40 - pentru total plăți restante.

**) Rd. 3 se completează pentru îndeplinirea condiției prevăzute la art. 49 alin. (13²) din Legea nr. 273/2006 privind finanțele publice locale, cu modificările și completările ulterioare. Procentul calculat la rd. 3 coloana 6 trebuie să fie mai mare de 5%.

Col. 1 = col. 1.1. din anexa 30 b, partea II, cod. 40

Col. 2 = col. 2.1 din anexa 30 b, partea II, cod 40 - col. 2.1 din anexa 30 b, partea II, cod. 51

Col. 3 = col. 3.1 din anexa 30 b, partea II, cod. 40 - col. 3.1 din anexa 30 b, partea II, cod. 51

Col. 4 = col. 4.1 din anexa 30 b, partea II, cod. 40 - col. 4.1 din anexa 30 b, partea II, cod. 51

Col. 5 = col. 1.1 din anexa 30 b, partea II, cod. 51

Conducătorul instituției

BUICOA

Conducătorul compartimentului financiar-contabil

C. MICOȘ

CONTUL DE EXECUTIE AL BUGETULUI LOCAL - VENITURI
31.12.2022

Capi-Sub- tol capi- tol graf	Sub- pa- ra- gra- ful	Ar- ti- col	Ali- ne- at	Denumire indicator	Prevederi bugetare initiale	Prevederi bugetare definitive	Drepturi constatate		Incasari realizate	Stingeri pe alte cai decat incasari	Drepturi constatate de incasat	
							Total, din care:	din anii precedenti				
A				B	1	2	3=4+5	4	5	6	7	8=3-6-7
721				CALDARARU								
0001	02			TOTAL VENITURI-BUGET LOCAL	4.683.000	5.477.480	7.181.599	1.626.633	5.554.966	5.681.349	581.666	918.584
0002				I. VENITURI CURENTE	4.065.000	4.813.480	6.198.012	1.294.123	4.903.889	5.030.272	249.156	918.584
0003				A. VENITURI FISCALE	3.643.000	4.335.980	5.506.896	1.107.027	4.399.869	4.549.144	249.156	708.596
0004				A1. IMPOZIT PE VENIT, PROFIT SI CASTIGURI DIN CAPITAL	1.545.000	1.634.980	1.635.049		1.635.049	1.635.049		
0300	02			A1.2 IMPOZIT PE VENIT, PROFIT SI CASTIGURI DIN CAPITAL DE LA PERSOANE FIZICE	1.545.000	1.634.980	1.635.049		1.635.049	1.635.049		
0302				IMPOZIT PE VENIT	4.000	4.000	4.718		4.718	4.718		
18				Impozitul pe veniturile din transferul proprietatilor imobiliare din patrimoniul personal	4.000	4.000	4.718		4.718	4.718		
0402				COTE SI SUME DEFALCATE DIN IMPOZITUL PE VENIT	1.541.060	1.630.980	1.630.331		1.630.331	1.630.331		
0402	01			Cote defalcate din impozitul pe venit	415.000	484.980	484.977		484.977	484.977		
04				Sume alocate din cotele defalcate din impozitul pe venit pentru echilibrarea bugetelor locale	826.000	846.000	845.354		845.354	845.354		
0402	05			Sume repartizate din Fondul la dispozitia Consiliului Judetean	300.000	300.000	300.000		300.000	300.000		
0700	02			A3 IMPOZITE SI TAXE PE PROPRIETATE	464.000	464.000	1.421.529	886.295	535.234	693.957	249.156	478.416
0702				IMPOZITE SI TAXE PE PROPRIETATE	464.000	464.000	1.421.529	886.295	535.234	693.957	249.156	478.416
01				Impoziti si taxa pe cladiri	65.000	65.000	493.867	375.585	118.282	210.311	249.156	34.400
01				Impozit pe cladiri de la persoane fizice								
0702	01			Impozit si taxa pe cladiri de la	41.000	41.000	77.224	33.174	44.050	42.963		34.261

Capi- tot	Sub- capi- tot	Pa- ra- gra- ful	Cru- pa / Titlu	Ar- ti- col	Ali- ne- at	Denumire indicator	Prevederi bugetare initiale	Prevederi bugetare definitive	Drepturi constatate			Incasari realizate	Stingeri pe alte cai decat incasari	Drepturi constatate de incasat
									Total, din care:	din anii precedenti	din anul curent			
A							1	2	4			6	7	8-3-6-7
B							3=4+5	5	5			6	7	8-3-6-7
0702	02					persoane juridice	24.000	24.000	416.643	342.411	74.232	167.348	249.156	139
						Impozit si taxa pe teren	390.000	390.000	922.311	508.570	413.741	478.442		443.869
	01					Impozit pe terenuri de la persoane fizice	105.000	105.000	244.033	130.843	113.190	116.645		127.388
	02					Impozit si taxa pe teren de la persoane juridice	14.000	14.000	46.290	24.175	22.115	40.080		6.210
	03					Impozitul pe terenul extravilan + Restante anii anteriori din impozitul pe terenul agricol	271.000	271.000	631.988	353.552	278.436	321.717		310.271
0702	03					Taxe judiciare de timbru si alte taxe de timbru	9.000	9.000	5.351	2.140	3.211	5.204		147
1000	02					A4 IMPOZITE SI TAXE PE BUNURI SI SERVICII	1.536.000	2.139.000	2.305.088	1.64.700	2.140.388	2.127.769		177.319
1102	02					SUME DEFALCATE DIN TVA	1.457.000	2.060.000	2.056.370		2.056.370	2.056.370		
						Sume defalcate din taxa pe valoarea adaugata pentru finantarea cheltuielilor descentralizate la nivelul comunelor, oraselor, municipiilor, sectoarelor si Municipiului Bucuresti	964.000	1.291.000	1.289.823		1.289.823	1.289.823		
1102	06					Sume defalcate din taxa pe valoarea adaugata pentru echilibrarea bugetelor locale	493.000	769.000	766.547		766.547	766.547		
1602						TAXE PE UTILIZAREA BUNURILOR, AUTORIZAREA UTILIZARII BUNURILOR SAU PE DESFASURAREA DE ACTIVITATI	79.000	79.000	248.718	164.700	84.018	71.399		177.319
	02					Impozit pe mijloacele de transport	48.000	48.000	247.821	164.514	83.307	70.678		177.143
	01					Impozit pe mijloacele de transport destinate de persoane fizice*)	35.000	35.000	219.795	143.309	76.486	52.280		167.515

Capi-Sub- totol	Pa- ra- graf	Ar- ti- col	Ali- ne- at	Denumire indicator	Prevederi bugetare initiale	Prevederi bugetare definitive	Drepturi constatate			Incasari realizate	Stingeri pe alte cai decat incasari	Drepturi constatate de incasat
							Total, din care:	din anii precedenti	din anul curent			
A				B	1	2	3=4+5	4	5	6	7	8=3-6-7
1602	02	02		Impozit pe mijloace de transport detinute persoane de juridice*)	13.000	13.000	28.026	21.205	6.821	18.398		9.628
1602	03			Taxe si tarife pentru eliberarea de licente si autorizatii de functionare	30.000	30.000						
1602	50			Alte taxe pe utilizarea bunurilor, autorizarea utilizarii bunurilor sau pe desfasurare de activitati	1.000	1.000	897	186	711	721		176
1800	02			A6. ALTE IMPOZITE SI TAXE FISCALE	98.000	98.000	145.230	56.032	89.198	92.369		52.861
1802				ALTE IMPOZITE SI TAXE FISCALE	98.000	98.000	145.230	56.032	89.198	92.369		52.861
2900	50			Alte impozite si taxe	98.000	98.000	145.230	56.032	89.198	92.369		52.861
2900	02			C. VENITURI NEFISCALE	422.000	477.500	691.116	187.096	504.020	481.128		209.988
3000				C1. VENITURI DIN PROPRIETATE	121.000	121.000	142.911	5.143	137.768	142.565		346
3002	05			VENITURI DIN PROPRIETATE	121.000	121.000	142.911	5.143	137.768	142.565		346
				Venituri din concesiuni si inchirieri	121.000	121.000	142.911	5.143	137.768	142.565		346
				Alte venituri din concesiuni si inchirieri de catre institutiile publice	121.000	121.000	142.911	5.143	137.768	142.565		346
3300	02			C2. VANZARI DE BUNURI SI SERVICII	301.000	356.500	548.205	181.953	366.252	338.563		209.642
3302				VENITURI DIN PRESTARI DE SERVICII SI ALTE ACTIVITATI	274.000	296.500	338.894	69.062	269.832	279.673		59.221
3302	08			Venituri din prestari de servicii	180.000	180.000	143.887		143.887	143.887		
3302	50			Alte venituri din prestari de servicii si alte activitati	94.000	116.500	195.007	69.062	125.945	135.786		59.221
3402				VENITURI DIN TAXE ADMINISTRATIVE, ELIBERARI PERMISE				4	4	4		
3402	02			Taxe extrajudiciare de timbru				4	4	4		
3502				AMENZI, PENALITATI SI CONFISCARI	27.000	27.000	176.307	112.891	63.416	25.886		150.421

Capi- fol	Sub- capi- tol	Pa- ra- graf	Gru- pa / Titlu col at	Ali- ne- at	Denumire indicator	Prevederi bugetare initiale	Prevederi bugetare definitive	Drepturi constatate			Incasari realizate	Stingeri pe alte cai decat incasari	Drepturi constatate de incasat
								Total, din care:	din anii precedenti	din anul curent			
A					B	1	2	3=4+5	4	5	6	7	8=3-6-7
3502	01				Venituri din amenzi si alte sanctiuni aplicabile potrivit dispozitiilor legale	27.000	27.000	176.307	112.891	63.416	25.886		150.421
3502	01	02			Venituri din amenzi si alte sanctiuni aplicabile de catre alte institutii de specialitate	27.000	27.000	176.307	112.891	63.416	25.886		150.421
3702					TRANSFERURI VOLUNTARE, ALTELE DECAT SUBVENTIILE								
3702	01				Donatii si sponsorizari		33.000	33.000	33.000	33.000	33.000		33.000
3702	03				Varsaminte din sectiunea de functionare pentru finantarea sectiunii de dezvoltare a bugetului local(cu semnul minus)	-817.000	-881.000	-846.354	-846.354	-846.354	-846.354		-846.354
3702	04				Varsaminte din sectiunea de functionare	817.000	881.000	846.354	846.354	846.354	846.354		846.354
4100	02				IV. SUBVENTII	618.000	664.000	704.077	53.000	651.077	651.077		53.000
4200					SUBVENTII DE LA ALTE NIVELE ALE ADMINISTRATIEI PUBLICE	618.000	664.000	704.077	53.000	651.077	651.077		53.000
4202					SUBVENTII DE LA BUGETUL DE STAT	150.000	196.000	195.104	53.000	195.104	195.104		53.000
34					Subventii pentru acordarea ajutorului pentru incalzirea locuintei si a suplimentului pentru energie alocate pentru consumul de combustibilii solizi si/sau petrolieri	150.000	196.000	195.104	53.000	195.104	195.104		53.000
4302					SUBVENTII DE LA ALTE ADMINISTRATII	468.000	468.000	508.973	53.000	455.973	455.973		53.000
31					Sume alocate din bugetul AFIR pentru sustinerea proiectelor din PNDR 2014-2020								
4302	44				Sume alocate din sursele obtinute in urma scoaterii la licitatie a certificatelor			53.000	53.000				53.000

Capi- col	Sub- capitol grafic	Pa- ra- gra- ful	Ar- ti- col	Ali- ne- at	Denumire indicator	Prevederi bugetare initiale	Prevederi bugetare definitive	Drepturi constatate			Incasari realizate	Stingeri pe alte cai decat incasari	Drepturi constatate de incasat
								Total, din care:	din anii precedenti	din anul curent			
A					B	1	2	3=4+5	4	5	6	7	8=3-6-7
1802					de emisii de gaze cu efect de sera pentru finantarea proiectelor de investitii	468.000	468.000	455.973		455.973	455.973		
1802	04				SUME PRIMITE DE LA UE/ALTI DONATORI IN CONTUL PLATILOR EFECTUATE SI AFERENTE CADRULUI FINANCIAR 2014-2020			279.510	279.510	279.510		279.510	
1802	04	01			Fondul European Agricol de Dezvoltare Rurala (FEADR) Sume primite in contul platilor efectuate in anul curent			279.510	279.510	279.510		279.510	

CANTUL DE EXECUTIE AL BUGETULUI LOCAL - CHELTUIELI
31.12.2022

Capi- toi	Sub- cap- toi	Pa- ra- graf	Gru- pa / Titlu	Ar- ti- col	Ali- ne- at	Denumire indicator	Credite de angajament		Credite bugetare		Angajamente bugetare	Angajamente legale	Plati efectuate	Angajamente legale de platit	Cheltuieli efective
							1 initiale	2 definitive	3 initiale	4 definitive					
A						B	1	2	3	4	5	6	7	8=6-7	9
721						CALDARARU									
5002						TOTAL CHELTUIELI			4.929.000	6.574.480	6.539.244	6.190.991	6.141.863	49.128	7.990.250
5100	02					Partea I-a SERVICII PUBLICE GENERALE			1.660.000	1.983.980	1.952.115	1.854.933	1.836.247	18.686	3.069.655
5102						AUTORITATI PUBLICE SI ACTIUNI EXTERNE			1.624.000	1.947.980	1.947.980	1.850.798	1.832.112	18.686	3.065.520
	01					Autoritati executive si legislative			1.624.000	1.947.980	1.947.980	1.850.798	1.832.112	18.686	3.065.520
	03					Autoritati executive			1.624.000	1.947.980	1.947.980	1.850.798	1.832.112	18.686	3.065.520
5402						ALTE SERVICII PUBLICE GENERALE			31.000	31.000					
	05					Fond de rezerva bugetara la dispozitia autoritatilor locale			31.000	31.000					
5502						TRANZACTII PRIVIND DATORIA PUBLICA SI IMPRUMUTURI			5.000	5.000	4.135	4.135	4.135		4.135
6000	02					Partea II-a APARARE, ORDINE PUBLICA SI SIGURANTA NATIONALA			42.000	42.000	42.000	42.000	38.765	3.235	38.765
6102						ORDINE PUBLICA SI SIGURANTA NATIONALA			42.000	42.000	42.000	42.000	38.765	3.235	38.765
	05					Protectie civila si protectia contra incendilor (protectie civila nonmilitara)			42.000	42.000	42.000	42.000	38.765	3.235	38.765
6500	02					Partea III-a CHELTUIELI SOCIAL-CULTURALE			1.712.000	2.759.500	2.759.210	2.714.385	2.693.942	20.443	3.099.898
6502						INVATAMANT			96.000	959.500	959.500	945.979	945.978	1	931.061
	04					Invatamant secundar			82.000	942.500	942.500	930.098	930.097	1	915.180
	01					Invatamant secundar inferior			82.000	942.500	942.500	930.098	930.097	1	915.180
	50					Alte cheltuieli in domeniul invatamanului			14.000	17.000	17.000	15.881	15.881		15.881
6702						CULTURA, RECREERE SI RELIGIE			384.000	409.000	409.000	407.322	408.550	1.772	793.750
	03					Servicii culturale			44.000	44.000	44.000	44.000	42.228	1.772	42.807
	02					Biblioteci publice comunale, orasnesti, municipale			44.000	44.000	44.000	44.000	42.228	1.772	42.807
6702						Servicii recreative si sportive			340.000	365.000	365.000	363.322	363.322		750.943

Capi- tol	Sub- capi- tol	Pa- ra- graf	Gru- pa / Titlu	Ali- ne- at	Denumire indicator	Credite de angajament		Credite bugetare		Angajamente bugetare	Angajamente legale	Plati efectuate	Angajamente legale de platit	Cheltuieli efective
						1	2	3	4					
			A		B	1	2	3	4	5	6	7	8=6-7	9
6702	01				Sport			340.000	365.000	365.000	363.322	363.322		750.943
6802	05				ASIGURARI SI ASISTENTA SOCIALA			1.232.000	1.391.000	1.390.710	1.361.084	1.342.414	18.670	1.375.087
					Asistenta sociala in caz de boli si invaliditati			1.055.000	1.168.000	1.167.710	1.150.480	1.131.810	18.670	1.164.483
6802	05	02			Asistenta sociala in caz de invalizitate			1.055.000	1.168.000	1.167.710	1.150.480	1.131.810	18.670	1.164.483
	15				Prevenirea excluderii sociale			150.000	196.000	196.000	195.104	195.104		195.104
	01				Ajutor social			150.000	196.000	196.000	195.104	195.104		195.104
	50				Alte cheltuieli in domeniul asigurarilor si asistentei sociale			27.000	27.000	27.000	15.500	15.500		15.500
6802	50	50			Alte cheltuieli in domeniul asistentei sociale			27.000	27.000	27.000	15.500	15.500		15.500
7000	02				Partea IV-a SERVICII SI DEZVOLTARE PUBLICA, LOCUINTE, MEDIU SI APE			1.335.000	1.480.000	1.476.919	1.318.309	1.311.545	6.764	1.411.776
7002	06				LOCUINTE, SERVICII SI DEZVOLTARE PUBLICA			1.195.000	1.340.000	1.336.947	1.180.935	1.174.171	6.764	1.318.774
	06				Iluminat public si electrificari			653.000	690.000	690.000	604.047	604.047		639.436
	50				Alte servicii in domeniile locuintelor, serviciilor si dezvoltarii comunale			542.000	650.000	646.947	576.888	570.124	6.764	679.338
7402	05				PROTECTIA MEDIULUI			140.000	140.000	139.972	137.374	137.374		92.402
	01				Salubritate si gestiunea deseurilor			94.000	94.000	94.000	92.162	92.162		92.162
	06				Salubritate			94.000	94.000	94.000	92.162	92.162		92.162
8000	02				Canalizarea si tratarea apelor reziduale			46.000	46.000	45.972	45.212	45.212		240
8402	03				Partea V-a ACTIUNI ECONOMICE			180.000	309.000	309.000	261.364	261.364		370.756
					TRANSPORTURI			180.000	309.000	309.000	261.364	261.364		370.756
					Transport rutier			180.000	309.000	309.000	261.364	261.364		370.756
					Drumuri si poduri			180.000	309.000	309.000	261.364	261.364		370.756

DETALIEREA CHELTUIELILOR
- buget local -
31.12.2022

Pag. 3 - lei-

Capi- tol	Sub- capi- tol	Pa- ra- graf	Gr- pa / Titlu	Ar- ti- col	Ali- ne- af	Denumire indicator	Credite de angajament		Credite bugetare		5	6	7	Angajamente legale de platit	Cheltuieli efective
							1	2	3	4					
						B									
						A									
721						CALDARARU									
5002						TOTAL CHELTUIELI	4.929.000		6.574.480	6.539.244	6.190.991	6.141.863	49.128	7.990.250	
	01					CHELTUIELI CURENTE	3.353.000		4.099.130	4.067.265	3.852.332	3.803.204	49.128	4.181.718	
	10					TITLUL I CHELTUIELI DE PERSONAL	1.592.000		1.645.000	1.645.000	1.645.000	1.595.872	49.128	1.605.669	
	20					TITLUL II BUNURI SI SERVICII	941.000		1.327.130	1.327.130	1.142.954	1.142.954		1.130.608	
	30					TITLUL III DOBANZI	5.000		5.000	4.135	4.135	4.135		4.135	
	50					TITLUL V FONDURI DE REZERVA	31.000		31.000						
	57					TITLUL VIII ASISTENTA SOCIALA	784.000		893.000	893.000	862.255	862.255		883.297	
	58					TITLUL X PROIECTE CU FINANTARE DIN FONDURI EXTERNE NERAMBURSABILE									
						CADRULUI FINANCIAR 2014-2020									
	59					TITLUL XI ALTE CHELTUIELI	198.000		198.000	198.000	197.988	197.988		360.021	
	70					CHELTUIELI DE CAPITAL	1.531.000		2.446.000	2.446.000	2.312.680	2.312.680		197.988	
	71					TITLUL XV ACTIVE NEFINANCIARE	1.531.000		2.446.000	2.446.000	2.312.680	2.312.680		3.808.532	
	79					OPERATIUNI FINANCIARE	45.000		45.000	44.972	44.972	44.972		3.808.532	
	81					TITLUL XIX RAMBURSARI DE CREDITE	45.000		45.000	44.972	44.972	44.972			
	84					PLATI EFECTUATE IN ANII PRECEDENTI SI RECUPERATE IN ANUL CURENT									
	85					Titlul XXI PLATI EFECTUATE IN ANII PRECEDENTI SI RECUPERATE IN ANUL CURENT			-15.650	-18.993	-18.993	-18.993			
5100	02					Partea I-a SERVICII PUBLICE GENERALE	1.660.000		1.983.980	1.952.115	1.854.933	1.836.247	18.686	3.069.655	
5102						AUTORITATI PUBLICE SI ACTIUNI EXTERNE	1.624.000		1.947.980	1.947.980	1.850.798	1.832.112	18.686	3.065.520	
	01					CHELTUIELI CURENTE:	1.086.000		1.205.980	1.205.980	1.128.421	1.109.735	18.686	1.089.171	
	10					TITLUL I CHELTUIELI DE PERSONAL	735.000		735.000	735.000	735.000	716.314	18.686	714.557	
	10	01				Cheltuieli salariale in bani	714.000		714.000	714.000	714.000	696.402	17.598	694.781	
	10	01	01			Salarii de baza	580.000		580.000	580.000	580.000	578.400	1.600	576.645	
	10	01	06			Alte sporuri	7.000		7.000	7.000	7.000	6.293	707	6.293	

Capi- tol	Sub- cupi- tol	Pa- ra- graf	Gru- pa / Titlu	Ar- ti- col	Ali- ne- at	Denumire indicator	Credite de angajament		Credite bugetare		Angajamente legale	Plati efectuate	Angajamente legale de platit	Cheltuieli efective	
							initiale	definitive	initiale	definitive					
A							1	2	3	4	5	6	7	8=6-7	9
						B									
			10	01	12	Indemnizatii plătite unor persoane din afara unitatii	100.000		100.000	100.000	100.000	89.856	10.144	89.856	
			10	01	13	Drepturi de delegare	5.000		5.000	5.000	5.000	1.960	3.040	1.960	
			10	01	17	Indemnizatii de hrana	22.000		22.000	22.000	22.000	19.893	2.107	20.027	
			10	02		Cheltuieli salariale in natura	5.000		5.000	5.000	5.000	4.350	650	4.350	
			10	02	06	Vouchere de vacanta	5.000		5.000	5.000	5.000	4.350	650	4.350	
			10	03		Contributii	16.000		16.000	16.000	16.000	15.562	438	15.426	
			10	03	07	Contributia asiguratorie pentru munca	16.000		16.000	16.000	16.000	15.562	438	15.426	
			20			TITLUL II BUNURI SI SERVICII	351.000		470.980	470.980	393.421	393.421		374.614	
			20	01		Bunuri si servicii	207.000		244.000	244.000	224.403	224.403		214.696	
			20	01	01	Furnituri de birou	10.000		10.000	10.000	9.706	9.706		9.706	
			20	01	02	Materiala pentru curatenie	2.000		2.000	2.000	1.430	1.430		1.430	
			20	01	03	Incalzit, iluminat si forta motrica	50.000		51.000	51.000	48.847	48.847		39.640	
			20	01	05	Carburanti si lubrifianti	7.000		7.000	7.000	7.000	7.000		6.500	
			20	01	06	Piese de schimb	3.000		3.000	3.000	1.498	1.498		1.498	
			20	01	08	Posta, telecomunicatii, radio, tv, internet	23.000		23.000	23.000	18.587	18.587		18.587	
			20	01	30	Alte bunuri si servicii pentru intretinere si functionare	112.000		148.000	148.000	137.335	137.335		137.335	
			20	02		Reparatii curente	25.000		30.000	30.000	27.829	27.829		27.829	
			20	05		Bunuri de natura obiectelor de inventar	12.000		12.000	12.000	9.100	9.100		9.100	
			20	05	30	Alte obiecte de inventar	12.000		12.000	12.000	9.100	9.100		9.100	
			20	06		Deplasari, detasari, transferari	6.000		6.000	6.000	5.368	5.368		5.368	
			20	06	01	Deplasari interne, detasari, transferari	6.000		6.000	6.000	5.368	5.368		5.368	
			20	13		Pregatire profesionala	7.000		6.000	6.000	5.930	5.930		5.930	
			20	30		Alte cheltuieli	94.000		172.980	172.980	120.791	120.791		120.791	
			20	30	30	Alte cheltuieli cu bunuri si servicii	94.000		172.980	172.980	120.791	120.791		120.791	
			70			CHELTUIELI DE CAPITAL	538.000		742.000	742.000	722.377	722.377		1.976.349	

Capi- tol	Sub- capi- tol	Pa- ra- graf	Gru- pa / Titlu	Ar- ti- col	Ali- ne- at	Denumire indicator	Credite de angajament		Credite bugetare		Angajamente bugetare	Angajamente legale	Plati efectuate	Angajamente legale de platit	Cheltuieli efective
							initiale	definitive	initiale	definitive					
A							1	2	3	4	5	6	7	8=6+7	9
B															
			71			TITLUL XV ACTIVE NEFINANCIARE			538.000	742.000	742.000	722.377	722.377	1.976.349	
			71	01		Active fixe			538.000	742.000	742.000	722.377	722.377	1.976.349	
			71	01	01	Constructii			466.000	567.000	567.000	560.201	560.201	1.871.586	
			71	01	02	Masini, echipamente si mijloace de transport									
			71	01	30	Alte active fixe (inclusiv reparatii capitale)			50.000	121.000	121.000	120.542	120.542	104.763	
5402			01			ALTE SERVICII PUBLICE GENERALE			22.000	54.000	54.000	41.634	41.634		
			50			CHELTUIELI CURENTE			31.000	31.000	31.000				
			50	04		TITLUL V FONDURI DE REZERVA			31.000	31.000	31.000				
						Fond de rezerva bugetara la dispozitia autoritatilor locale									
5502						TRANZACTII PRIVIND DATORIA PUBLICA SI IMPRUMUTURI			5.000	5.000	5.000	4.135	4.135	4.135	
			01			CHELTUIELI CURENTE			5.000	5.000	5.000	4.135	4.135	4.135	
			30			TITLUL III DOBANZI			5.000	5.000	5.000	4.135	4.135	4.135	
			30	01		Dobanzi aferente datoriei publice interne			5.000	5.000	5.000	4.135	4.135	4.135	
			30	01	01	Dobanzi aferente datoriei publice interne directe			5.000	5.000	5.000	4.135	4.135	4.135	
6000	02					Partea II-a APARARE, ORDINE PUBLICA SI SIGURANTA NATIONALA			42.000	42.000	42.000	42.000	42.000	38.765	
			01			ORDINE PUBLICA SI SIGURANTA NATIONALA			42.000	42.000	42.000	42.000	42.000	38.765	
			10			CHELTUIELI CURENTE			42.000	42.000	42.000	42.000	42.000	38.765	
			10	01		TITLUL I CHELTUIELI DE PERSONAL			42.000	42.000	42.000	42.000	42.000	38.765	
			10	01	01	Cheltuieli salariale in bani			39.000	39.000	39.000	39.000	36.518	36.518	
			10	01	01	Salarii de baza			34.000	34.000	34.000	34.000	32.998	32.998	
			10	01	17	Indemnizatii de brana			5.000	5.000	5.000	5.000	3.520	3.520	
			10	02		Cheltuieli salariale in natura			2.000	2.000	2.000	2.000	1.450	1.450	

Capi- tol	Sub- capi- tol	Pa- ra- graf	Gru- pa / Titlu	Ar- ti- col	Ali- ne- at	Denumire indicator	Credite de angajament		Credite bugetare		Angajamente bugetare	Angajamente legale	Plati efectuate	Angajamente legale de platit	Cheltuieli efective
							initiale	definitive	initiale	definitive					
A							1	2	3	4	5	6	7	8=6-7	9
B							1	2	3	4	5	6	7	8=6-7	9
	10	02	06			Vouchere de vacanta	2.000		2.000	2.000	2.000	1.450	550	1.450	
	10	03				Contributii	1.000		1.000	1.000	1.000	797	203	797	
	10	03	07			Contributia asiguratorie pentru munca	1.000		1.000	1.000	1.000	797	203	797	
6500	02					Parca III-a CHELTUIELI SOCIAL-CULTURALE	1.712.000		2.759.500	2.759.210	2.714.385	2.693.942	20.443	3.099.898	
6502						INVATAMANT	96.000		959.500	959.500	945.979	945.978	1	931.061	
	01					CHELTUIELI CURENTE	96.000		417.500	417.500	416.276	416.275	1	413.358	
	10					TITLUL I CHELTUIELI DE PERSONAL	34.000		34.000	34.000	34.000	33.999	1	33.999	
	10	02				Cheltuieli salariale in natura	34.000		34.000	34.000	34.000	33.999	1	33.999	
	10	02	05			Transportul la si de la locul de munca	34.000		34.000	34.000	34.000	33.999	1	33.999	
	20					TITLUL II BUNURI SI SERVICII	48.000		168.500	168.500	168.407	168.407	1	165.490	
	20	01				Bunuri si servicii	27.000		128.800	128.800	128.709	128.709	1	141.268	
	20	01	01			Furnituri de birou	3.000		3.000	3.000	3.000	3.000	1	3.000	
	20	01	02			Materiale pentru curatenie	7.000		7.000	7.000	7.000	6.957	1	12.170	
	20	01	03			Incalzit, iluminat si forta motrica	2.000		32.000	32.000	31.999	31.999	1	31.837	
	20	01	05			Carburanti si lubrifianti	12.000		12.000	12.000	12.000	12.000	1	19.552	
	20	01	06			Piese de schimb	5.000		9.800	9.800	9.800	9.800	1	9.800	
	20	01	08			Posta, telecomunicatii, radio, tv, internet	2.000		10.000	10.000	10.000	9.999	1	9.999	
	20	01	09			Materiale si prestari de servicii cu caracter functional	2.000		12.000	12.000	12.000	12.000	1	12.000	
	20	01	30			Alte bunuri si servicii pentru intretinere si functionare	4.000		43.000	43.000	43.000	42.954	1	42.910	
	20	05				Bunuri de natura obiectelor de inventar	4.000		13.200	13.200	13.200	13.198	1	13.198	
	20	05	30			Alte obiecte de inventar	4.000		13.200	13.200	13.200	13.198	1	13.198	
	20	06				Deplasari, detasari, transferari	6.000		6.000	6.000	6.000	6.000	1	6.000	
	20	06	01			Deplasari interne, detasari, transferari	6.000		6.000	6.000	6.000	6.000	1	6.000	
	20	13				Pregatire profesionala	3.500		3.500	3.500	3.500	3.500	1	3.500	
	20	30				Alte cheltuieli	11.000		17.000	17.000	17.000	17.000	1	14.722	

Capi- tol	Sub- capi- tol	Pa- ra- graf	Gru- pa / Titlu col	Ali- ne- at	Denumire indicator	Credite de angajament		Credite bugetare		Angajamente bugetare	Angajamente legale	Plati efectuate	Angajamente legale de platit	Cheltuieli efective
						initiale	definitive	initiale	definitive					
					B	1	2	3	4	5	6	7	8=6-7	9
					A									
					PRECEDENTI SI RECUPERATE									
					IN ANUL CURENT									
					Plati efectuate in anii precedenti si									
					recuperate in anul curent									
					Plati efectuate in anii precedenti si									
					recuperate in anul curent (SF)									
					PROTECTIA MEDIULUI			140.000	-15.650	-18.703	-18.703	-18.703	-18.703	-18.703
					CHELTUIELI CURENTE			95.000	95.000	139.972	137.374	137.374	92.402	92.402
					TITLUL II BUNURI SI SERVICII			95.000	95.000	95.000	92.402	92.402	92.402	92.402
					Bunuri si servicii			95.000	95.000	95.000	92.402	92.402	92.402	92.402
					Incalzit, iluminat si forta motrica			95.000	95.000	95.000	92.402	92.402	92.402	92.402
					Alte bunuri si servicii pentru			1.000	1.000	1.000	240	240	240	240
					intretinere si functionare			94.000	94.000	94.000	92.162	92.162	92.162	92.162
					OPERATIUNI FINANCIARE			45.000	45.000	44.972	44.972	44.972	44.972	44.972
					TITLUL XIX RAMBURSARI DE CREDITE			45.000	45.000	44.972	44.972	44.972	44.972	44.972
					Rambursari de credite interne			45.000	45.000	44.972	44.972	44.972	44.972	44.972
					Rambursari de credite aferente datoriei			45.000	45.000	44.972	44.972	44.972	44.972	44.972
					publice interne locale			45.000	45.000	44.972	44.972	44.972	44.972	44.972
					Partea V-a ACTIUNI ECONOMICE			180.000	309.000	309.000	261.364	261.364	261.364	261.364
					TRANSPORTURI			180.000	309.000	309.000	261.364	261.364	261.364	261.364
					CHELTUIELI CURENTE			100.000	100.000	100.000	99.895	99.895	99.895	99.895
					TITLUL II BUNURI SI SERVICII			100.000	100.000	100.000	99.895	99.895	99.895	99.895
					Reparatii curente			100.000	100.000	100.000	99.895	99.895	99.895	99.895
					CHELTUIELI DE CAPITAL			80.000	209.000	209.000	161.469	161.469	161.469	161.469
					TITLUL XV ACTIVE NEFINANCIARE			80.000	209.000	209.000	161.469	161.469	161.469	161.469
					Active fixe			80.000	209.000	209.000	161.469	161.469	161.469	161.469
					Construcții			80.000	209.000	209.000	161.469	161.469	161.469	161.469

PRELIMINAR
BUCURESTI
BUCURESTI

CUNTA/3/4
C/1/1