


SITUATIA CALEXURILOR DE TREZORERIE

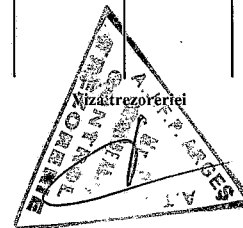
31.03.2023

pag.: 1 - lei -

COD	DENUMIRE INDICATORI	Total	Casa ct. 5310101	Buget de stat ct. 5200100/ 7700000	Buget local ct. 5210100/ 7700000	Buget asigurari sociale de stat ct. 5250101+ 5250102/ 7700000	Buget asigurari pentru somaj ct. 5740101+ 5740102/ 7700000	Buget Fond national unic de asigurari sociale de sanatate ct. 5710100/ 7700000	Buget Fond pentru mediu ct. 5750100/ 7700000	Buget trezoreria statului ct. 5240100/ 7700000	Buget institutii publice finantate integral din venituri proprii ct. 5600101/ 7700000	Buget institutii publice finantate din venituri proprii si subventii ct. 5610101/ 7700000	Buget activitati finantate din venituri proprii si buget activitati de privatizare ct. 5620101/ 7700000	Buget imprumuturi interne si externe ct. 5130101+ 5140101+ 5160101+ 5170101/ 7700000	Buget fonduri externe nerambursabile (sursa D) ct. 5150103/ 7700000	Alte disponibilitati (ct.5XX)
717	BRADULET															
03002	1. Incasari	1.671.338	609.470		1.061.868											
03003	2. Plati	1.282.181	609.470		672.711											
03004	3. Numerar net din activitatea operationala (rd.02-rd.03)	389.157			389.157											
03007	2. Plati	998			998											
03008	3. Numerar net din activitatea de investitii (rd.06-07)	-998			-998											
03010	1. Incasari	998			998											
03011	2. Plati	21.497			21.497											
03012	3. Numerar net din activitatea de finantare (rd.10-rd.11)	-20.499			-20.499											
03013	IV.CRESTEREA (DESCRESTEREA) NETA DE NUMERAR SI ECHIVALENT DE NUMERAR (rd.04+rd.08+rd.12)	367.660			367.660											
03014	V. NUMERAR SI ECHIVALENT DE NUMERAR LA INCEPUTUL ANULUI	1.711.160			1.284.809							8.902				417.449
030141	-sume recuperate/primate in excedentul anului precedent	184.000			184.000											
030142	-sume utilizate/transferate din excedentul anului precedent	184.998			184.998											
03015	VI.NUMERAR SI ECHIVALENT DE NUMERAR LA SFARSITUL PERIOADEI (rd.13+rd.14+ rd.14.1-rd.14.2-rd.14.3)	2.077.822			1.631.471							8.902				417.449



Conducatorul compartimentului
financiar- contabil



SITUATIA FLUXURILOR DE TREZORERIE


31.03.2023

pag.: 1 - lei -

COD	DENUMIRE INDICATORI	Total	Casa in valuta	Alte disponibilitati
717	BRADULET			
04003	2. Plati	4		4
04004	3. Numerar net din activitatea operationala (rd.02-rd.03)	-4		-4
04013	IV CRESTEREA (DESCRERSTEREA) NETA DE NUMERAR SI ECHIVALENT DE NUMERAR (rd.04+rd.08+rd.12)	-4		-4
04014	V NUMERAR SI ECHIVALENT DE NUMERAR LA INCEPUTUL PERIOADEI	4		4

Conducatorul institutiei

Conducatorul compartimentului
financiar- contabil



Florin

[Signature]

DISPONIBIL DIN MILJOACE CU DESTINATIE SPECIALA


31.03.2023

- lei -

DENUMIRE INDICATORI	COD	DISPONIBIL LA INCEPUTUL ANULUI	INCASARI	PLATI	DISPONIBIL LA SFARSITUL PERIOADEI
BRADULET	717				
TOTAL (rd.02 la 15)	05001	4			4
- Garantii materiale retinute gestionarilor conform Legii nr.22/1969 (ct.5500101,ct.5500102/analitice distincte)	05003				
		4			4

Conducatorul institutiei,

Conducatorul compartimentului
financiar-contabil




[Handwritten signature]

COD	DENUMIRE INDICATORI	SOLD LA INCEPUTUL PERIOADEI	SOLD LA SFARSITUL PERIOADEI
717	BRADULEI		
01003	1.Active fixe necorporale (ct.2030000+2050000+2060000+ 2080100+2080200+2330000-2800300-2800500- 2800801-2800809-2900400-2900500-2900801-2900809- 2930100*)	4.628	4.231
01004	2.Instalatii tehnice, mijloace de transport, animale, plantatii, mobilier, aparatura birou si alte active corporale (ct.2130100+2130200+ 2130300+2130400+2140000+2310000-2810301- 2810302-2810303-2810304-2810400-2910301- 2910302-2910303-2910304-2910400-2930200*)	160.626	152.129
01005	3.Terenuri si cladiri (ct.2110100+2110200+2120101+2120102+2120201+ 2120301+2120401+2120501+2120601+2120901+2310000-2810100- 2810201-2810202-2810203-2810204-2810205-2810206- 2810207-2810208-2910100-2910201-2910202-2910203- 2910204-2910205-2910206-2910207-2910208-2930200)	52.566.450	52.567.240
01007	5.Active financiare necurente (investitii pe termen lung) peste un an (ct.2600100+2600200+2600300+2650000+2670201+2670202+ 2670203+2670204+2670205+2670208-2960101-2960102- 2960103-2960200), din care:	112.800	112.800
01008	Titluri de participare (ct.2600100+2600200+2600300-2960101 -2960102-2960103)	112.800	112.800
01015	7.TOTAL ACTIVE NECURENTE (rd.03+04+05+06+07+09)	52.844.504	52.836.400
01019	1.Stocuri (ct.3010000+3020100+3020200+3020300+3020400+ 3020500+3020600+3020700+3020800+3020900+3030100+3030200+ 3040100+3040200+3050100+3050200+3070000+3090000+3310000+ 3320000+3410000+3450000+3460000+3470000+3490000+3510100+ 3510200+ 3540100+3540500+ 3540600+3560000+3570000+3580000+ 3590000+3610000+3710000+3810000+/-3480000+/-3780000- 3910000-3920100-3920200-3920300-3930000-3940100-3940500- 3940600-3950100-3950200-3950300-3950400-3950600-3950700- 3950800-3960000-3970100-3970200-3970300-3980000-4420803)	374.168	367.736
01023	Creante bugetare (ct.4310100**+4310200**+4310300**+4310400**+ 4310500**+4310600**+4310700**+4370100**+4370200**+4370300**+ +4420400+4420802+4440000**+4460100**+4460200**+ 4480200+4610102+4610104+4630000+ 4640000+4650100+4650200 +4660401+4660402+4660500+4660900+4810101**+4810102**+ 4810103**+4810900**+4970000), din care:	1.351.810	1.789.939
01024	Creantele bugetului general consolidat (ct.4630000+4640000+4650100+ 4650200+4660401+4660402+4660500+4660900-4970000)	1.351.810	1.789.939
01025	Creante din operatiuni cu fonduri externe nerambursabile si fonduri de la buget (ct.4500100+4500300+4500501+4500502+4500503+4500504+ 4500505+4500700+4510100+4510300+4510500+4530100+4540100+ 4540301+4540302+4540501+4540502+4540503+4540504+4550100+ 4550301+4550302+4550303+4560100+4560303+4560309+4570100+ 4570201+4570202+4570203+4570205+4570206+4570209+4570301+ 4570302+4570309+4580100+4580301+4580302+4610103+4730103**+ 4740000+4760000), din care:	28.178	28.178
01027	Imprumuturi pe termen scurt acordate (ct.2670101+2670102+2670103+ 2670104+2670105+2670106+2670107+2670108+2670109+2670110+2670111+ 2670112+2670113+2670114+2670115+2670116+2670117+2670118+2670119+ 2670120+2670121+2670122+2670123+2670124+2670125+2670126+2670127+ 2670128+2670129+2670130+2670131+2670132+2670133+2670134+2670135+ 2670136+2670137+2670138+2670139+2670140+2670141+2670142+2670143+ 2670144+2670145+2670146+2670147+2670148+2670149+2670150+2670151+ 2670152+2670153+2670154+2670155+2670156+2670157+2670158+2670159+ 2670160+2670161+2670162+2670163+2670164+2670165+2670166+2670167+ 2670168+2670169+2670170+2670171+2670172+2670173+2670174+2670175+ 2670176+2670177+2670178+2670179+2670180+2670181+2670182+2670183+ 2670184+2670185+2670186+2670187+2670188+2670189+2670190+2670191+ 2670192+2670193+2670194+2670195+2670196+2670197+2670198+2670199+ 2670200)		

COD	DENUMIRE INDICATORI	SOLD LA INCEPUTUL PERIOADEI	SOLD LA SFARSITUL PERIOADEI
	2670104+2670105+2670108+2670601+2670602+2670603+2670604+2670605+2670609+4680101+4680102+4680103+4680104+4680105+4680106+4680107+4680108+4680109+4690103+4690105+4690106+4690108+4690109)		998
01030	Total creante curente (rd.21+23+25+27)	1.379.988	1.819.115
01033	Conturi la trezorerie, casa in lei. (ct.5100000+5120101+5120501+5130101+5130301+5130302+5140101+5140301+5140302+5150101+5150103+5150301+5150500+5150600+5160101+5160301+5160302+5170101+5170301+5170302+5200100+5210100+5210300+5230000+5250101+5250102+5250301+5250302+5250400+5260000+5270000+5280000+5290101+5290201+5290301+5290400+5290901+5310101+5410101+5500101+5520000+5550101+5550400+5570101+5580101+5580201+5590101+5600101+5600300+5600401+5610101+5610300+5620101+5620300+5620401+5710100+5710300+5710400+5740101+5740102+5740301+5740302+5740400+5750100+5750300+5750400-7700000)	1.711.160	2.077.822
01035	Conturi la institutii de credit, BNR, casa in valuta (ct.5110101+5110102+5120102+5120402+5120502+5130102+5130202+5140102+5140202+5150102+5150202+5150302+5160102+5160202+5170102+5170202+5290102+5290202+5290302+5290902+5310402+5410102+5410202+5500102+5550102+5550202+5570202+5580102+5580202+5580302+5580303+5590102+5590202+5600102+5600103+5600402+5610102+5610103+5620102+5620103+5620402)	4	2.077.822
01040	Total disponibilitati si alte valori (rd.33+33.1+35+35.1)	1.711.164	4.264.673
01045	7.TOTAL ACTIVE CURENTE (rd.19+30+31+40+41+41.1+42)	3.465.320	57.101.073
01046	8.TOTAL ACTIVE (rd.15+45)	56.309.824	
01054	2.Imprumuturi pe termen lung (ct.1610200+1620200+1630200+1640200+1650200+1660201+1660202+1660203+1660204+1670201+1670202+1670203+1670208+1670209-1690200)	496.480	480.465
01058	TOTAL DATORII NECURENTE (rd.52+54+55)	496.480	480.465
01060	1.Datorii comerciale, avansuri si alte decontari (ct.2690100+4010100+4030100+4040100+4050100+4080000+4190000+4620101+4620109+4730109+4810101+4810102+4810103+4810900+4830000+4840000+4890201+5090000+5120800), din care:	417.449	417.807
01061	Datorii comerciale si avansuri (ct.4010100+4030100+4040100+4050100+4080000+4190000+4620101), din care:	417.449	417.807
01062	2.Datorii catre bugete (ct.4310100+4310200+4310300+4310400+4310500+4310600+4310700+4370100+4370200+4370300+4400000+4410000+4420300+4420801+4440000+4460100+4460200+4480100+4550501+4550502+4550503+4620109+4670100+4670200+4670300+4670400+4670500+4670900+4730109+4810900),din care:	31.910	36.238
010631	Contributii sociale (ct.4310100+4310200+4310300+4310400+4310500+4310600+4310700+4370100+4370200+4370300)	27.175	31.050
01070	4.Imprumuturi pe termen scurt-sume ce umneaza a fi plătite într-o perioada de pana la un an (ct.5180601+5180603+5180604+5180605+5180606+5180608+5180609+5180800+5190101+5190102+5190103+5190104+5190105+5190106+5190107+5190108+5190109+5190110+5190180+5190190)	44.972	51.873
01072	6.Salariile angajatilor (ct.4210000+4230000+4260000+4270100+4270300+4280101)	57.912	70.226
01073	7.Alte drepturi convenite altor categorii de persoane (pensii, indemnizatii de somaj, burse) (ct.4220100+4220200+4240000+4260000+4270200+4270300+4290000+4380000), din care:		

COD	DENUMIRE INDICATORI	SOLD LA INCEPUTUL PERIOADEI	SOLD LA SFARSITUL PERIOADEI
01078	10.TOTAL DATORII CURENTE (rd.60+62+65+70+71+72+73+74+75)	552.243	577.142
01079	11.TOTAL DATORII (rd.58+78)	1.048.723	1.057.607
01080	12.ACTIVE NETE = TOTAL ACTIVE - TOTAL DATORII = CAPITALURI PROPRII (rd.80=rd.46-79=rd.90)	55.261.101	56.043.466
01084	1.Rezerve, fonduri (ct.1000000+1000101+1000201+1000202+1000301+ 1000401+1000402+1010000+1020101+1020102+1020103***+ 1030000+ 1040101+1040102+1040103***+1050100+1050200+1050300 +1050400+1050500+/-1060000+1320000+1330000)	40.420.492	40.420.492
01085	2.Rezultatul reportat (ct.1170000-sold creditor)	7.547.501	14.845.449
01087	4.Rezultatul patrimonial al exercitiului (ct.1210000-sold creditor)	7.293.108	777.525
01090	6.TOTAL CAPITALURI PROPRII (rd.84+85-86+87-88)	55.261.101	56.043.466

Conducatorul institutiei *



Conducatorul compartimentului
financiar- contabili

CONTIUL DE REZULTAT PATRIMONIAL


31.03.2023

pag.: 1 - lei -

COD	DENUMIRE INDICATORI	An precedent	An curent
717	BRADULET		
02002	1. Venituri din impozite, taxe, contributi de asigurari si alte venituri ale bugetelor (ct.7300100+7300201+7300202+7300203+7310100+7310200+7320100+7330000+7340000+7350100+7350200+7350300+7350400+7350500+7350601+7350602+7360100+7390000+7450100+7450200+7450300+7450400+7450500+7450700+7450900+7460100+7460200+7460300+7460900)	916.301	949.795
02003	2. Venituri din activitati economice (ct.7210000+7220000+7510100+7510200+/-7090000*+7090100/-7090200)	194.434	217.367
02004	3. Finantari, subventii, transferuri, alocatii bugetare cu destinatie speciala (ct.7510500+7710000+7720100+7720200+7740100+7740200+7750000+7760000+7780000+7790101+7790109)	1.619.363	4.792
02005	4. Alte venituri operationale (ct.7140000+7180000+7500000+7500100+7500200+7510300+7510400+7810200+7810300+7810401+7810402+7770000)	181.886	328.043
02006	TOTAL VENITURI OPERATIONALE (rd.02+03+04+05)	2.911.984	1.499.997
02008	1. Salarii si contributiile sociale aferente angajatilor (ct.6410000+6420000+6450100+6450200+6450300+6450400+6450500+6450600+6450700+6450800+6460000+6470000)	255.169	251.010
02009	2. Subventii si transferuri (ct.6700000+6710000+6720000+6730000+6740000+6750000+6760000+6770000+6780000+6790000)	153.124	270.843
02010	3. Stocuri, consumabile, lucrari si servicii executate de terti (ct.6010000+6020100+6020200+6020300+6020400+6020500+6020600+6020700+6020800+6020900+6030000+6060000+6070000+6080000+6090000+6100000+6110000+6120000+6130000+6140000+6220000+6230000+6240100+6240200+6260000+6270000+6280000+6290100)	161.533	186.036
02011	4. Cheltuieli de capital, amortizari si provizioane (ct.6810100+6810200+6810300+6810401+6810402+6820101+6820109+6820200+6890100+6890200)		9.102
02013	TOTAL CHELTUIELI OPERATIONALE (rd.08+09+10+11+12)	569.826	716.991
02015	-EXCEDENT (rd.06-rd.13)	2.342.158	783.006
02016	V. CHELTUIELI FINANCIARE (ct.6630000+6640000+6650100+6650200+6660000+6670000+6680000+6690000+6860300+6860400+6860800)	8.050	5.481
02021	-DEFICIT (rd.18-rd.17)	8.050	5.481
02023	-EXCEDENT (rd.15+20-16-21)	2.334.108	777.525
020292	-EXCEDENT (rd.23+28-24-29)	2.334.108	777.525
02031	-EXCEDENT (rd.29-2-29.4)	2.334.108	777.525

Conducatorul institutiei

Conducatorul compartimentului
financiar- contabil



Situatia activelor si datorilor institutiilor publice
din administratia locala
31.03.2023


pag.: 1 - lei -

COD	DENUMIRE INDICATORI	Sold la inceputul anului	Sold la sfarsitul perioadei
717	BRADULET		
18005	Disponibilitati in lei ale institutiilor publice locale si ale institutiilor publice de subordonare locala. la trezorerii (ct.5100000+5120101+5120501+5150101+5150103+5150500+5150600+5160101+5160301+5160302+5170101+5170301+5170302+5210100+5210300+5280000+5290201+5290301+5290400+5290901+5410101+5500101+ 5520000+5550101+5570101+5580101+5580201+5600101+5600300+5610101+5610300+5620101+5620300-7700000), din care:	1.711.160	2.077.822
18008	Total (in baze cash) (rd.04+05)	1.711.160	2.077.822
18010	Total (in baze actual)(rd.08+09)	1.711.160	2.077.822
18032	Disponibilitati ale institutiilor publice locale si ale institutiilor de subordonare locala la institutiile de credit rezidente (ct.5110101+5110102+5120102+5120402+5120502+5150102+5150202+5160102+5160202+5170102+5170202+5290202+5290302+5290902+5500102+5550102+5550202+5570202+5580102+5580302+5600102+5600103+5610102+5610103+5620102+5620103), din care:	4	
18036	Total (in baze cash) (rd.32+35)	4	
18038	Total (in baze actual) (rd.36+37)	4	
18131	Actiuni necotate deţinute de autoritatile locale la societati nefinanciare (ct.2600200-2960102)(S11)	112.800	112.800
18134	Total (la valoarea contabila neta (la valoarea de intrare mai putin ajustarile cumulate pentru pierderea de valoare) (rd.131+132+133)	112.800	112.800
18176	1.Creante ale bugetului local (ct.4640000-4970000). Total (rd.177+178+179+183), din care:	1.351.810	1.789.939
18177	- de la gospodariile populatie (S14)	1.351.810	1.680.831
18178	- de la societati nefinanciare (S11)	1.351.810	109.108
18185	Total creante (rd.176+184)	1.351.810	1.789.939
18203	1.Sume datorate terților reprezentand garanții și cațiuni aflate în conturile institutiilor publice (ct.4280101+4280201+4620101+4620109).Total (rd.204+205+206), din care:	4	
18205	- societati nefinanciare (S11)	4	
182671	Sume primite din excedentul anului precedent pentru acoperirea golurilor temporare de		
18268	casa si pentru finantarea cheltuielilor seciunii de dezvoltare (ct.5190107+5190190)		998
18275	Total (in baze cash)(rd.262+266+267+267.1)		998
18286	Total (in baze actual) (cash+dobanzi) (rd.268+274)		998
182891	Credite pe termen lung primite (contractate, garantate, asimilate,etc) de institutiile publice locale (ct.1620200+1630200+1670201+1670202+1670203+1670209).Total (rd.287+288+289+289.1) din care acordate de:	496.480	480.465
18290	- Administratia centrala (exclusiv fondurile de securitate sociala) (S1311)		
18320	Credite pe termen lung primite din venituri din privatizare de catre institutiile publice din administratia locala (ct.1620200+1670203)	496.480	480.465
18321	Total (in baze cash)(rd.286)	417.449	417.807
18331	Datorii comerciale curente legate de livrari de bunuri si servicii (ct.4010100+4030100+ 4040100+4050100+4080000+4190000+4620101).	417.449	417.807
18332	Total (rd.321+322+326+327) din care catre:	31.910	36.238
	-Societati nefinanciare (S11)		
	Datoriile institutiilor publice din administratia locala catre bugete (ct.4310100+4310200+4310300+4310400+4310500+4310600+4310700+4370100+4370200+4370300+4420300+4420801+4440000+4460100+4460200+4480100)		
	Salariile angajatilor (ct.4210000+4230000+4260000+4270100+4270300+		

COD	DENUMIRE INDICATORI	Sold la inceputul anului	Sold la sfarsitul perioadei
18333	4280101) Alte drepturi cuvenite altor categorii de persoane (ct.4260000+4270200+4270300+4290000+4380000)	44.972	51.873
18335	Total (rd.331+332+333+334)	134.794	158.337

Conducatorul institutiei

Conducatorul compartimentului
financiar- contabil




[Signature]

Capi- tol	Sub- capi- tol	Pa- ra- graf	Gru- pa / Titlu	Ar- ti- col	Ali- ne- at	Denumire indicator	Prevederi bugetare aprobrate la finele perioadei de raportare	Prevederi bugetare trimestriale cumulate	Drepturi constatate			Incasari realizate	Stingeri pe alte cai decat incasari	Drepturi constatate de incasat
									Total, din care:	din anii precedenti	din anul curent			
A						B	1	2	3=4+5	4	5	6	7	8=3-6-7
0702	02					persoane juridice	25.000	15.000	103.998	53.838	50.160	28.301		75.697
		01				Impozit si taxa pe teren	93.000	46.000	179.545	73.817	105.728	71.622		107.923
						Impozit pe terenuri de la persoane fizice	42.000	24.000	78.021	31.987	46.034	30.409		47.612
0702	02	02				Impozit si taxa pe teren de la persoane juridice	1.000	1.000	1.361	746	615	504		857
0702	02	03				Impozitul pe terenul extravilan + Restante anii anteriori din impozitul pe terenul agricol	50.000	21.000	100.163	41.084	59.079	40.709		59.454
0702	03					Taxe judiciare de timbru si alte taxe de timbru	5.000	1.000	1.844		1.844	1.844		
1000	02					A4 IMPOZITE SI TAXE PE BUNURI SI SERVICII	1.708.250	365.000	474.283	67.687	406.596	355.605		118.678
1102						SUME DEFALCATE DIN TVA	1.602.250	291.000	277.058		277.058	277.058		
		02				Sume defalcate din taxa pe valoarea adaugata pentru finantarea cheltuielilor descentralizate la nivelul comunelor,oraselor, municipiilor, sectoarelor si Municipiului Bucuresti	953.250	249.000	235.058		235.058	235.058		
1102	05					Sume defalcate din taxa pe valoarea adaugata pentru drumuri	500.000							
1102	06					Sume defalcate din taxa pe valoarea adaugata pentru echilibrarea bugetelor locale	149.000	42.000	42.000		42.000	42.000		
1602						TAXE PE UTILIZAREA BUNURILOR, AUTORIZAREA UTILIZARII BUNURILOR SAU PE DESFASURAREA DE ACTIVITATI	106.000	74.000	197.225	67.687	129.538	78.547		118.678
1602	02					Impozit pe mijloacele de transport	104.000	73.000	191.419	62.321	129.098	77.622		113.797

Capi- tol	Sub- capi- tol	Pa- ra- graf	Gru- pa / Titlu	Ar- ti- col	Ali- ne- at	Denumire indicator	Prevederi bugetare aprobat la finele perioadei de raportare	Prevederi bugetare trimestriale cumulate	Drepturi constatate			Incasari realizate	Stingeri pe alte cai decat incasari	Drepturi constatate de incasat
									Total, din care:	din anii precedenti	din anul curent			
A						B	1	2	3=4+5	4	5	6	7	8=3-6-7
3602						specialitate	47.000	15.000	56.147	56.147		23.064		33.083
	50					DIVERSE VENITURI	95.000	16.000	31.186	20.671	10.515	10.515		20.671
3702	03					Alte venituri	95.000	16.000	31.186	20.671	10.515	10.515		20.671
						Varsaminte din sectiunea de functionare pentru finantarea sectiunii de dezvoltare a bugetului local(cu semnul minus)	-775.000	-225.000	-25.000		-25.000	-25.000		
3702	04					Varsaminte din sectiunea de functionare	775.000	225.000	25.000		25.000	25.000		
4000	02					III OPERATIUNI FINANCIARE			998		998	998		
4002						INCASARI DIN RAMBURSAREA IMPRUMUTURILOR ACORDATE			998		998	998		
4002	14					Sume din excedentul bugetului local utilizate pentru finantarea cheltuielilor sectiunii de dezvoltare			998		998	998		
4100	02					IV. SUBVENTII	8.098.830	8.016.830	4.792		4.792	4.792		
4200						SUBVENTII DE LA ALTE NIVELE ALE ADMINISTRATIEI PUBLICE	8.098.830	8.016.830	4.792		4.792	4.792		
4202						SUBVENTII DE LA BUGETUL DE STAT	7.751.830	7.669.830	4.792		4.792	4.792		
	34					Subventii pentru acordarea ajutorului pentru incalzirea locuintei si a suplimentului pentru energie alocate pentru consumul de combustibili solizi si/sau petrolieri	100.000	18.000	4.792		4.792	4.792		
4202	65					Finantarea Programului National de Dezvoltare Locala	5.000.000	5.000.000						
4202	88					Alocari de sume din PNRR aferente asistentei financiare nerambursabile	146.460	146.460						

Capi- tol	Sub- capi- tol	Pa- ra- graf	Gru- pa / Titlu	Ar- ti- col	Ali- ne- at	Denumire indicator	Prevederi bugetare aprobrate la finele perioadei de raportare	Prevederi bugetare trimestriale cumulate	Drepturi constatate			Incasari realizate	Stingeri pe alte cai decat incasari	Drepturi constatate de incasat
									Total, din care:	din anii precedenti	din anul curent			
A						B	1	2	3=4+5	4	5	6	7	8=3-6-7
4202	88	01				Fonduri europene nerambursabile	123.070	123.070						
		03				Sume aferente TVA	23.390	23.390						
		89				Alocari de sume din PNRR aferente componentei imprumuturi	2.505.370	2.505.370						
4202	89	01				Fonduri din imprumut rambursabil	2.105.350	2.105.350						
		03				Sume aferente TVA	400.020	400.020						
4302						SUBVENTII DE LA ALTE ADMINISTRATII	347.000	347.000						
		34				Sume alocate din bugetul ANCPI pentru finantarea lucrarilor de inregistrare sistematica din cadrul Programului national de cadastru si carte funciara	347.000	347.000						



Ion

AB

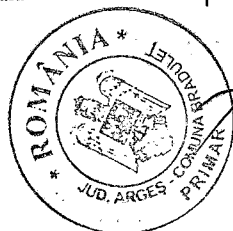
CONTUL DE EXECUTIE AL BUGETULUI LOCAL - VENITURI
SECTIUNEA DE FUNCTIONARE
31.03.2023

Pag. 1 -lei-

Capi- tol	Sub- capi- tol	Pa- ra- graf	Gru- pa/ Titlu	Ar- ti- col	Ali- ne- at	Denumire indicator	Prevederi bugetare aprobrate la finele perioadei de raportare	Prevederi bugetare trimestriale cumulate	Drepturi constatate			Incasari realizate	Stingeri pe alte cai decat incasari	Drepturi constatate de incasat
									Total, din care:	din anii precedenti	din anul curent			
A						B	1	2	3=4+5	4	5	6	7	8=3-6-7
0001	02					TOTAL VENITURI-BUGET LOCAL	4.072.250	1.508.000	2.826.807	1.351.810	1.474.997	1.036.868		1.789.939
0002						I. VENITURI CURENTE	3.625.250	1.143.000	2.822.015	1.351.810	1.470.205	1.032.076		1.789.939
0003						A. VENITURI FISCALE	3.445.250	1.095.000	1.176.299	226.504	949.795	818.713		357.586
0004						A1. IMPOZIT PE VENIT, PROFIT SI CASTIGURI DIN CAPITAL	1.556.000	631.000	320.195		320.195	320.195		
0300						A1.2 IMPOZIT PE VENIT, PROFIT SI CASTIGURI DIN CAPITAL DE LA PERSOANE FIZICE	1.556.000	631.000	320.195		320.195	320.195		
0302						IMPOZIT PE VENIT	4.000	1.000	4.455		4.455	4.455		
	18					Impozitul pe veniturile din transferul proprietatilor imobiliare din patrimoniul personal	4.000	1.000	4.455		4.455	4.455		
0402						COTE SI SUME DEFALCATE DIN IMPOZITUL PE VENIT	1.552.000	630.000	315.740		315.740	315.740		
	01					Cote defalcate din impozitul pe venit	783.000	250.000	87.138		87.138	87.138		
	04					Sume alocate din cotele defalcate din impozitul pe venit pentru echilibrarea bugetelor locale	569.000	180.000	172.225		172.225	172.225		
	05					Sume repartizate din Fondul la dispozitia Consiliului Judetean	200.000	200.000	56.377		56.377	56.377		
0700	02					A3 IMPOZITE SI TAXE PE PROPRIETATE	181.000	99.000	381.821	158.817	223.004	142.913		238.908
0702						IMPOZITE SI TAXE PE PROPRIETATE	181.000	99.000	381.821	158.817	223.004	142.913		238.908
	01					Impozit si taxa pe cladiri	83.000	52.000	200.432	85.000	115.432	69.447		130.985
	01					Impozit pe cladiri de la persoane fizice	58.000	37.000	96.434	31.162	65.272	41.146		55.288
	02					Impozit si taxa pe cladiri de la persoane juridice	25.000	15.000	103.998	53.838	50.160	28.301		75.697

Capi- tol	Sub- capi- tol	Pa- ra- graf	Gru- pa/ Titlu	Ar- ti- col	Ali- ne- at	Denumire indicator	Prevederi bugetare aprobrate la finele perioadei de raportare	Prevederi bugetare trimestriale cumulate	Drepturi constatate			Incasari realizate	Stingeri pe alte cai decat incasari	Drepturi constatate de incasat
									Total, din care:	din anii precedenti	din anul curent			
A						B	1	2	3=4+5	4	5	6	7	8=3-6-7
1602	02	01				detinute de persoane fizice*)	84.000	57.000	141.358	44.159	97.199	60.115		81.243
		02				Impozit pe mijloace de transport detinute persoane de juridice*)	20.000	16.000	50.061	18.162	31.899	17.507		32.554
		03				Taxe si tarife pentru eliberarea de licente si autorizatii de functionare	2.000	1.000	5.366	5.366		925		4.441
		50				Alte taxe pe utilizarea bunurilor, autorizarea utilizarii bunurilor sau pe desfasurare de activitati			440		440			440
2900	02					C. VENITURI NEFISCALE	180.000	48.000	1.645.716	1.125.306	520.410	213.363		1.432.353
3000						C1. VENITURI DIN PROPRIETATE	373.000	152.000	1.308.315	990.787	317.528	61.653		1.246.662
3002						VENITURI DIN PROPRIETATE	373.000	152.000	1.308.315	990.787	317.528	61.653		1.246.662
		05				Venituri din concesiuni si inchirieri	373.000	152.000	1.308.315	990.787	317.528	61.653		1.246.662
		30				Alte venituri din concesiuni si inchirieri de catre institutiile publice	373.000	152.000	1.308.315	990.787	317.528	61.653		1.246.662
3300	02					C2. VANZARI DE BUNURI SI SERVICII	-193.000	-104.000	337.401	134.519	202.882	151.710		185.691
3302						VENITURI DIN PRESTARI DE SERVICII SI ALTE ACTIVITATI	440.000	90.000	275.068	57.701	217.367	143.131		131.937
		08				Venituri din prestari de servicii	148.000	80.000	236.795	56.875	179.920	105.684		131.111
		50				Alte venituri din prestari de servicii si alte activitati	292.000	10.000	38.273	826	37.447	37.447		826
3502						AMENZI, PENALITATI SI CONFISCARI	47.000	15.000	56.147	56.147		23.064		33.083
		01				Venituri din amenzi si alte sanctiuni aplicate potrivit dispozitiilor legale	47.000	15.000	56.147	56.147		23.064		33.083
		02				Venituri din amenzi si alte sanctiuni aplicate de catre alte institutii de specialitate	47.000	15.000	56.147	56.147		23.064		33.083

Capi- tol	Sub- capi- tol	Pa- ra- gra- f	Gru- pa / Titlu	Ar- ti- col	Ali- ne- at	Denumire indicator	Prevederi bugetare aprobrate la finele perioadei de raportare	Prevederi bugetare trimestriale cumulate	Drepturi constatate			Incasari realizate	Stingeri pe alte cai decat incasari	Drepturi constatate de incasat
									Total, din care:	din anii precedenti	din anul curent			
A						B	1	2	3=4+5	4	5	6	7	8=3-6-7
3602						DIVERSE VENITURI	95.000	16.000	31.186	20.671	10.515	10.515		20.671
	50					Alte venituri	95.000	16.000	31.186	20.671	10.515	10.515		20.671
3702						TRANSFERURI VOLUNTARE, ALTELE DECAT SUBVENTIILE	-775.000	-225.000	-25.000		-25.000	-25.000		
	03					Varsaminte din sectiunea de functionare pentru finantarea sectiunii de dezvoltare a bugetului local(cu semnul minus)	-775.000	-225.000	-25.000		-25.000	-25.000		
4100	02					IV. SUBVENTII	447.000	365.000	4.792		4.792	4.792		
4200						SUBVENTII DE LA ALTE NIVELE ALE ADMINISTRATIEI PUBLICE	447.000	365.000	4.792		4.792	4.792		
4202						SUBVENTII DE LA BUGETUL DE STAT	100.000	18.000	4.792		4.792	4.792		
	34					Subventii pentru acordarea ajutorului pentru incalzirea locuintei si a suplimentului pentru energie alocate pentru consumul de combustibili solizi si/sau petrolieri	100.000	18.000	4.792		4.792	4.792		
4302						SUBVENTII DE LA ALTE ADMINISTRATII	347.000	347.000						
	34					Sume alocate din bugetul ANCPi pentru finantarea lucrarilor de inregistrare sistematica din cadrul Programului national de cadastru si carte funciara	347.000	347.000						




CONTUL DE EXECUTIE AL BUGETULUI LOCAL - VENITURI
SECTIUNEA DE DEZVOLTARE
31.03.2023

Pag. 1 -lei-

Capi- tol	Sub- capi- tol	Pa- ra- graf	Gru- pa / Titlu	Ar- ti- col	Ali- ne- at	Denumire indicator	Prevederi bugetare aprobrate la finele perioadei de raportare	Prevederi bugetare trimestriale cumulate	Drepturi constatate			Incasari realizate	Stingeri pe alte cai decat incasari	Drepturi constatate de incasat
									Total, din care:	din anii precedenti	din anul curent			
A						B	1	2	3=4+5	4	5	6	7	8=3-6-7
0001	02					TOTAL VENITURI-BUGET LOCAL	8.426.830	7.876.830	25.998		25.998	25.998		
0002						I. VENITURI CURENTE	775.000	225.000	25.000		25.000	25.000		
2900						C. VENITURI NEFISCALE	775.000	225.000	25.000		25.000	25.000		
3300						C2. VANZARI DE BUNURI SI SERVICII	775.000	225.000	25.000		25.000	25.000		
3702						TRANSFERURI VOLUNTARE, ALTELE DECAT SUBVENTIILE	775.000	225.000	25.000		25.000	25.000		
	04					Varsaminte din sectiunea de functionare	775.000	225.000	25.000		25.000	25.000		
4000	02					III OPERATIUNI FINANCIARE			998		998	998		
4002						INCASARI DIN RAMBURSAREA IMPRUMUTURILOR ACORDATE			998		998	998		
	14					Sume din excedentul bugetului local utilizate pentru finantarea cheltuielilor sectiunii de dezvoltare			998		998	998		
4100	02					IV. SUBVENTII	7.651.830	7.651.830						
4200						SUBVENTII DE LA ALTE NIVELE ALE ADMINISTRATIEI PUBLICE	7.651.830	7.651.830						
4202						SUBVENTII DE LA BUGETUL DE STAT	7.651.830	7.651.830						
	65					Finantarea Programului National de Dezvoltare Locala	5.000.000	5.000.000						
	88					Alocari de sume din PNRR aferente asistentei financiare nerambursabile	146.460	146.460						
	01					Fonduri europene nerambursabile	123.070	123.070						
	03					Sume aferente TVA	23.390	23.390						
	89					Alocari de sume din PNRR aferente componentei imprumuturi	2.505.370	2.505.370						
	01					Fonduri din imprumut rambursabil	2.105.350	2.105.350						

Capi- tol	Sub- capi- tol	Pa- ra- graf	Gru- pa/ Titlu	Ar- ti- col	Ali- ne- at	Denumire indicator	Prevederi bugetare aprobrate la finele perioadei de raportare	Prevederi bugetare trimestriale cumulate	Drepturi constatate			Incasari realizate	Stingeri pe alte cai decat incasari	Drepturi constatate de incasat
									Total, din care:	din anii precedenti	din anul curent			
A						B	1	2	3=4+5	4	5	6	7	8=3-6-7
4202	89	03				Sume aferente TVA	400.020	400.020						




Uscin

AM

Capi- tol	Sub- capi- tol	Pa- ra- graf	Gru- pa / Titlu	Ar- ti- col	Ali- ne- at	Denumire indicator	Credite de angajament		Credite bugetare		Angajamente bugetare	Angajamente legale	Plati efectuate	Angajamente legale de platit	Cheltuieli efective
							aprobrate la finele perioadei de raportare	trimestriale cumulate	aprobrate la finele perioadei de raportare	trimestriale cumulate					
A						B	1	2	3	4	5	6	7	8=6-7	9
717						BRADULET									
5002						TOTAL CHELTUIELI			13.599.080	10.484.830	8.846.160	1.928.430	695.207	1.233.223	716.045
5100	02					Partea I-a SERVICII PUBLICE GENERALE			1.915.000	793.000	1.575.000	1.222.644	287.462	935.182	288.043
5102						AUTORITATI PUBLICE SI ACTIUNI EXTERNE			1.864.000	757.000	1.569.000	1.217.163	281.981	935.182	282.562
	01					Autoritati executive si legislative			1.864.000	757.000	1.569.000	1.217.163	281.981	935.182	282.562
	03					Autoritati executive			1.864.000	757.000	1.569.000	1.217.163	281.981	935.182	282.562
5402						ALTE SERVICII PUBLICE GENERALE			30.000	30.000					
	05					Fond de rezerva bugetara la dispozitia autoritatilor locale			30.000	30.000					
5502						TRANZACTII PRIVIND DATORIA PUBLICA SI IMPRUMUTURI			21.000	6.000	6.000	5.481	5.481		5.481
6000	02					Partea II-a APARARE, ORDINE PUBLICA SI SIGURANTA NATIONALA			72.000	12.000	53.000	42.008	1.008	41.000	1.008
6102						ORDINE PUBLICA SI SIGURANTA NATIONALA			72.000	12.000	53.000	42.008	1.008	41.000	1.008
	05					Protectie civila si protectia contra incendiilor (protectie civila nonmilitara)			72.000	12.000	53.000	42.008	1.008	41.000	1.008
6500	02					Partea III-a CHELTUIELI SOCIAL-CULTURALE			4.077.080	3.141.830	685.000	549.695	292.654	257.041	319.890
6502						INVATAMANT			213.250	48.000	61.000	52.216	32.216	20.000	32.574
	04					Invatamant secundar			208.000	48.000	61.000	52.216	32.216	20.000	32.574
	01					Invatamant secundar inferior			208.000	48.000	61.000	52.216	32.216	20.000	32.574
	50					Alte cheltuieli in domeniul invatamantului			5.250						
6702						CULTURA, RECREERE SI RELIGIE			2.846.830	2.782.830	183.000	94.685	25.100	69.585	30.197
	03					Servicii culturale			2.846.830	2.782.830	183.000	94.685	25.100	69.585	30.197
	02					Biblioteci publice comunale, orasenesti, municipale			83.000	29.000	81.000	81.000	11.415	69.585	15.219
6702	03	07				Camine culturale			2.763.830	2.753.830	102.000	13.685	13.685		14.978

Capi- tol	Sub- capi- tol	Pa- ra- graf	Gru- pa / Titlu	Ar- ti- col	Ali- ne- at	Denumire indicator	Credite de angajament		Credite bugetare		Angajamente bugetare	Angajamente legale	Plati efectuate	Angajamente legale de platit	Cheltuieli efective
							aprobat la finele perioadei de raportare	trimestriale cumulate	aprobat la finele perioadei de raportare	trimestriale cumulate					
A						B	1	2	3	4	5	6	7	8=6-7	9
8402						gheturi			6.000	3.000	3.000	2.994	2.994		1.578
	03					TRANSPORTURI			1.197.000	483.000	483.000	27.017	27.017		32.325
		01				Transport rutier			1.197.000	483.000	483.000	27.017	27.017		32.325
						Drumuri si poduri			1.197.000	483.000	483.000	27.017	27.017		32.325
8702						ALTE ACTIUNI ECONOMICE			30.000						
	04					Turism			30.000						



Levin

Capi- tol	Sub- capi- tol	Pa- ra- graf	Gru- pa / Titlu	Ar- ti- col	Ali- ne- at	Denumire indicator	Credite de angajament		Credite bugetare		Angajamente bugetare	Angajamente legale	Plati efectuate	Angajamente legale de platit	Cheltuieli efective
							aprobat la finele perioadei de raportare	trimestriale cumulate	aprobat la finele perioadei de raportare	trimestriale cumulate					
A						B	1	2	3	4	5	6	7	8=6-7	9
						IN ANUL CURENT					-4.840	-4.840	-4.840		
5100	02					Partea I-a SERVICII PUBLICE GENERALE			1.915.000	793.000	1.575.000	1.222.644	287.462	935.182	288.043
5102					AUTORITATI PUBLICE SI ACTIUNI EXTERNE			1.864.000	757.000	1.569.000	1.217.163	281.981	935.182	282.562	
	01					CHELTUIELI CURENTE			1.618.000	511.000	1.323.000	1.217.050	281.868	935.182	281.750
	10					TITLUL I CHELTUIELI DE PERSONAL			1.135.000	323.000	1.135.000	1.135.000	199.818	935.182	197.780
	10	01				Cheltuieli salariale in bani			1.092.000	316.000	1.092.000	1.092.000	195.423	896.577	193.429
	10	01	01			Salarii de baza			922.000	261.000	922.000	922.000	164.581	757.419	163.525
	10	01	12			Indemnizatii platite unor persoane din afara unitatii			130.000	40.000	130.000	130.000	24.128	105.872	23.318
	10	01	17			Indemnizatii de hrana			40.000	15.000	40.000	40.000	6.714	33.286	6.586
	10	02				Cheltuieli salariale in natura			19.000		19.000	19.000		19.000	
	10	02	06			Vouchere de vacanta			19.000		19.000	19.000		19.000	
	10	03				Contributii			24.000	7.000	24.000	24.000	4.395	19.605	4.351
	10	03	07			Contributia asiguratorie pentru munca			24.000	7.000	24.000	24.000	4.395	19.605	4.351
	20					TITLUL II BUNURI SI SERVICII			408.000	163.000	163.000	57.050	57.050		58.970
	20	01				Bunuri si servicii			283.000	91.000	91.000	44.731	44.731		46.651
	20	01	01			Furnituri de birou			9.000	3.000	3.000				
	20	01	02			Materiale pentru curatenie			1.000	1.000	1.000				
	20	01	03			Incalzit, iluminat si forta motrica			5.000	2.000	2.000				1.920
	20	01	04			Apa, canal si salubritate			2.000	1.000	1.000	185	185		185
	20	01	06			Piese de schimb			1.000	1.000	1.000				
	20	01	08			Posta, telecomunicatii, radio, tv, internet			27.000	8.000	8.000	7.952	7.952		7.952
	20	01	09			Materiale si prestari de servicii cu caracter functional			4.000	1.000	1.000	870	870		870
	20	01	30			Alte bunuri si servicii pentru intretinere si functionare			234.000	74.000	74.000	35.724	35.724		35.724
	20	02				Reparatii curente			5.000	2.000	2.000				

Capi- tol	Sub- capi- tol	Pa- ra- graf	Gru- pa / Titlu	Ar- ti- col	Ali- ne- at	Denumire indicator	Credite de angajament		Credite bugetare		Angajamente bugetare	Angajamente legale	Plati efectuate	Angajamente legale de platit	Cheltuieli efective
							aprobate la finele perioadei de raportare	trimestriale cumulate	aprobate la finele perioadei de raportare	trimestriale cumulate					
A						B	1	2	3	4	5	6	7	8=6-7	9
			20	05		Bunuri de natura obiectelor de inventar			5.000	2.000	2.000				
			20	05	30	Alte obiecte de inventar			5.000	2.000	2.000				
			20	06		Deplasari, detasari, transferari			26.000	7.000	7.000	4.857	4.857		4.857
			20	06	01	Deplasari interne, detasari, transferari			26.000	7.000	7.000	4.857	4.857		4.857
			20	13		Pregatire profesionala			7.000	2.000	2.000				
			20	14		Protectia muncii			4.000	1.000	1.000	892	892		892
			20	30		Alte cheltuieli			78.000	58.000	58.000	6.570	6.570		6.570
			20	30	30	Alte cheltuieli cu bunuri si servicii			78.000	58.000	58.000	6.570	6.570		6.570
			55			TITLUL VII ALTE TRANSFERURI			75.000	25.000	25.000	25.000	25.000		25.000
			55	01		A. Transferuri interne			75.000	25.000	25.000	25.000	25.000		25.000
			55	01	42	Transferuri din bugetul local catre asociatiile de dezvoltare intercomuni- tate			75.000	25.000	25.000	25.000	25.000		25.000
			70			CHELTUIELI DE CAPITAL			246.000	246.000	246.000	113	113		812
			71			TITLUL XV ACTIVE NEFINANCIARE			246.000	246.000	246.000	113	113		812
			71	01		Active fixe			246.000	246.000	246.000	113	113		812
			71	01	30	Alte active fixe (inclusiv reparatii capitale)			246.000	246.000	246.000	113	113		812
5402						ALTE SERVICII PUBLICE GENERALE			30.000	30.000					
			01			CHELTUIELI CURENTE			30.000	30.000					
			50			TITLUL V FONDURI DE REZERVA			30.000	30.000					
			50	04		Fond de rezerva bugetara la dispozitia autoritatilor locale			30.000	30.000					
5502						TRANZACTII PRIVIND DATORIA PUBLICA SI IMPRUMUTURI			21.000	6.000	6.000	5.481	5.481		5.481
			01			CHELTUIELI CURENTE			21.000	6.000	6.000	5.481	5.481		5.481
			30			TITLUL III DOBANZI			21.000	6.000	6.000	5.481	5.481		5.481
			30	01		Dobanzi aferente datoriei publice interne			21.000	6.000	6.000	5.481	5.481		5.481

Capi- tol	Sub- capi- tol	Pa- ra- graf	Gru- pa / Titlu	Ar- ti- col	Ali- ne- at	Denumire indicator	Credite de angajament		Credite bugetare		Angajamente bugetare	Angajamente legale	Plati efectuate	Angajamente legale de platit	Cheltuieli efective
							aprobat la finele perioadei de raportare	trimestriale cumulate	aprobat la finele perioadei de raportare	trimestriale cumulate					
A						B	1	2	3	4	5	6	7	8=6-7	9
			30	01	01	Dobanzi aferente datoriei publice interne directe			21.000	6.000	6.000	5.481	5.481		5.481
6000	02					Partea II-a APARARE, ORDINE PUBLICA SI SIGURANTA NATIONALA			72.000	12.000	53.000	42.008	1.008	41.000	1.008
6102						ORDINE PUBLICA SI SIGURANTA NATIONALA			72.000	12.000	53.000	42.008	1.008	41.000	1.008
				01		CHELTUIELI CURENTE			72.000	12.000	53.000	42.008	1.008	41.000	1.008
				10		TITLUL I CHELTUIELI DE PERSONAL			41.000		41.000	41.000		41.000	
				10	01	Cheltuieli salariale in bani			38.000		38.000	38.000		38.000	
				10	01	01 Salarii de baza			34.000		34.000	34.000		34.000	
				10	01	17 Indemnizatii de hrana			4.000		4.000	4.000		4.000	
				10	02	Cheltuieli salariale in natura			2.000		2.000	2.000		2.000	
				10	02	06 Vouchere de vacanta			2.000		2.000	2.000		2.000	
				10	03	Contributii			1.000		1.000	1.000		1.000	
				10	03	07 Contributia asiguratorie pentru munca			1.000		1.000	1.000		1.000	
				20		TITLUL II BUNURI SI SERVICII			31.000	12.000	12.000	1.008	1.008		1.008
				20	01	Bunuri si servicii			12.000	7.000	7.000	1.008	1.008		1.008
				20	01	08 Posta, telecomunicatii, radio, tv, internet			4.000	2.000	2.000	1.008	1.008		1.008
				20	01	30 Alte bunuri si servicii pentru intretinere si functionare			8.000	5.000	5.000				
				20	05	Bunuri de natura obiectelor de inventar			4.000						
				20	05	30 Alte obiecte de inventar			4.000						
				20	30	Alte cheltuieli			15.000	5.000	5.000				
				20	30	30 Alte cheltuieli cu bunuri si servicii			15.000	5.000	5.000				
6500	02					Partea III-a CHELTUIELI SOCIAL-CULTURALE			4.077.080	3.141.830	685.000	549.695	292.654	257.041	319.890
6502						INVATAMANT			213.250	48.000	61.000	52.216	32.216	20.000	32.574
				01		CHELTUIELI CURENTE			213.250	48.000	61.000	52.216	32.216	20.000	32.574
				10		TITLUL I CHELTUIELI DE PERSONAL			20.000	7.000	20.000	20.000		20.000	

Capi- tol	Sub- capi- tol	Pa- ra- graf	Gru- pa / Titlu	Ar- ti- col	Ali- ne- at	Denumire indicator	Credite de angajament		Credite bugetare		Angajamente bugetare	Angajamente legale	Plati efectuate	Angajamente legale de platit	Cheltuieli efective
							aprobat la finele perioadei de raportare	trimestriale cumulate	aprobat la finele perioadei de raportare	trimestriale cumulate					
A						B	1	2	3	4	5	6	7	8=6-7	9
			10	02		Cheltuieli salariale in natura			20.000	7.000	20.000	20.000		20.000	
			10	02	05	Transportul la si de la locul de munca			20.000	7.000	20.000	20.000		20.000	
			20			TITLUL II BUNURI SI SERVICII			89.000	14.000	14.000	5.481	5.481		5.839
			20	01		Bunuri si servicii			74.000	11.000	11.000	5.481	5.481		5.839
			20	01	01	Furnituri de birou			5.000						
			20	01	02	Materiale pentru curatenie			6.000						
			20	01	03	Incalzit, iluminat si forta motrica			24.000						
			20	01	08	Posta, telecomunicatii, radio, tv, internet			10.000	3.000	3.000	3.000	3.000	3.000	3.358
			20	01	30	Alte bunuri si servicii pentru intretinere si functionare			29.000	8.000	8.000	2.481	2.481		2.481
			20	02		Reparatii curente			5.000	2.000	2.000				
			20	05		Bunuri de natura obiectelor de inventar			3.000						
			20	05	30	Alte obiecte de inventar			3.000						
			20	06		Deplasari, detasari, transferari			5.000	1.000	1.000				
			20	06	01	Deplasari interne, detasari, transferari			5.000	1.000	1.000				
			20	13		Pregatire profesionala			2.000						
			57			TITLUL VIII ASISTENTA SOCIALA			5.250						
			57	02		Ajutoare sociale			5.250						
			57	02	03	Tichete de cresa si tichete sociale pentru gradinita			5.250						
			59			TITLUL XI ALTE CHELTUIELI			99.000	27.000	27.000	26.735	26.735		26.735
			59	01		Burse			99.000	27.000	27.000	26.735	26.735		26.735
6702						CULTURA, RECREERE SI RELIGIE			2.846.830	2.782.830	183.000	94.685	25.100	69.585	30.197
						CHELTUIELI CURENTE			2.775.830	2.711.830	112.000	94.685	25.100	69.585	30.197
			10			TITLUL I CHELTUIELI DE PERSONAL			81.000	29.000	81.000	81.000	11.415	69.585	15.219
			10	01		Cheltuieli salariale in bani			77.000	28.000	77.000	77.000	11.163	65.837	14.883
			10	01	01	Salarii de baza			72.000	26.000	72.000	72.000	10.382	61.618	13.842


Capi- tol	Sub- capi- tol	Pa- ra- graf	Gru- pa / Titlu	Ar- ti- col	Ali- ne- at	Denumire indicator	Credite de angajament		Credite bugetare		Angajamente bugetare	Angajamente legale	Plati efectuate	Angajamente legale de platit	Cheltuieli efective
							aprobat la finele perioadei de raportare	trimestriale cumulate	aprobat la finele perioadei de raportare	trimestriale cumulate					
A						B	1	2	3	4	5	6	7	8=6-7	9
						DE IMPRUMUT A PNRR			2.505.370	2.505.370					
			61	01		Fonduri europene nerambursabile			2.105.350	2.105.350					
			61	03		Sume aferente TVA			400.020	400.020					
			70			CHELTUIELI DE CAPITAL			71.000	71.000	71.000				
			71			TITLUL XV ACTIVE NEFINANCIARE			71.000	71.000	71.000				
			71	01		Active fixe			71.000	71.000	71.000				
			71	01	30	Alte active fixe (inclusiv reparatii capitale)			71.000	71.000	71.000				
6802						ASIGURARI SI ASISTENTA SOCIALA			1.017.000	311.000	441.000	402.794	235.338	167.456	257.119
			01			CHELTUIELI CURENTE			1.017.000	311.000	441.000	402.794	235.338	167.456	257.119
			10			TITLUL I CHELTUIELI DE PERSONAL			196.000	66.000	196.000	196.000	28.544	167.456	38.011
			10	01		Cheltuieli salariale in bani			184.000	65.000	184.000	184.000	27.939	156.061	37.211
			10	01	01	Salarii de baza			164.000	60.000	164.000	164.000	25.857	138.143	33.394
			10	01	17	Indemnizatii de hrana			20.000	5.000	20.000	20.000	2.082	17.918	3.817
			10	02		Cheltuieli salariale in natura			8.000		8.000	8.000		8.000	
			10	02	06	Vouchere de vacanta			8.000		8.000	8.000		8.000	
			10	03		Contributii			4.000	1.000	4.000	4.000	605	3.395	800
			10	03	07	Contributia asiguratorie pentru munca			4.000	1.000	4.000	4.000	605	3.395	800
			20			TITLUL II BUNURI SI SERVICII			3.000						
			20	01		Bunuri si servicii			3.000						
			20	01	07	Transport			3.000						
			57			TITLUL VIII ASISTENTA SOCIALA			818.000	245.000	245.000	206.794	206.794		219.108
			57	02		Ajutoare sociale			818.000	245.000	245.000	206.794	206.794		219.108
			57	02	01	Ajutoare sociale in numerar			818.000	245.000	245.000	206.794	206.794		219.108
7000	02					Partea IV-a SERVICII SI DEZVOLTARE PUBLICA, LOCUINTE, MEDIU SI APE			6.302.000	6.052.000	6.047.160	84.072	84.072		73.201
7002						LOCUINTE, SERVICII SI DEZVOLTARE PUBLICA			6.045.000	5.924.000	5.919.160	46.108	46.108		35.237
			01			CHELTUIELI CURENTE			465.000	392.000	392.000	34.667	34.667		34.667

Capi- tol	Sub- capi- tol	Pa- ra- graf	Gru- pa / Titlu	Ar- ti- col	Ali- ne- at	Denumire indicator	Credite de angajament		Credite bugetare		Angajamente bugetare	Angajamente legale	Plati efectuate	Angajamente legale de platit	Cheltuieli efective
							aprobate la finele perioadei de raportare	trimestriale cumulate	aprobate la finele perioadei de raportare	trimestriale cumulate					
A						B	1	2	3	4	5	6	7	8=6-7	9
			20			TITLUL II BUNURI SI SERVICII			465.000	392.000	392.000	34.667	34.667		34.667
			20	01		Bunuri si servicii			118.000	45.000	45.000	34.667	34.667		34.667
			20	01	03	Incalzit, iluminat si forta motrica			97.000	33.000	33.000	24.552	24.552		24.552
			20	01	30	Alte bunuri si servicii pentru intretinere si functionare			21.000	12.000	12.000	10.115	10.115		10.115
			20	30		Alte cheltuieli			347.000	347.000	347.000				
			20	30	30	Alte cheltuieli cu bunuri si servicii			347.000	347.000	347.000				
			70			CHELTUIELI DE CAPITAL			5.515.000	5.515.000	5.515.000	265	265		570
			71			TITLUL XV ACTIVE NEFINANCIARE			5.515.000	5.515.000	5.515.000	265	265		570
			71	01		Active fixe			5.515.000	5.515.000	5.515.000	265	265		570
			71	01	01	Constructii			5.397.000	5.397.000	5.397.000	265	265		570
			71	01	30	Alte active fixe (inclusiv reparatii capitale)			118.000	118.000	118.000				
			79			OPERATIUNI FINANCIARE			65.000	17.000	17.000	16.016	16.016		
			81			TITLUL XIX RAMBURSARI DE CREDITE			65.000	17.000	17.000	16.016	16.016		
			81	02		Rambursari de credite interne			65.000	17.000	17.000	16.016	16.016		
			81	02	05	Rambursari de credite aferente datoriei publice interne locale			65.000	17.000	17.000	16.016	16.016		
			84			PLATI EFECTUATE IN ANII PRECEDENTI SI RECUPERATE IN ANUL CURENT					-4.840	-4.840	-4.840		
			85			Titlul XXI PLATI EFECTUATE IN ANII PRECEDENTI SI RECUPERATE IN ANUL CURENT					-4.840	-4.840	-4.840		
			85	01		Plati efectuate in anii precedenti si recuperate in anul curent					-4.840	-4.840	-4.840		
			85	01	02	Plati efectuate in anii precedenti si recuperate in anul curent (SD)					-4.840	-4.840	-4.840		
			7402			PROTECTIA MEDIULUI			257.000	128.000	128.000	37.964	37.964		37.964

Capi- tol	Sub- capi- tol	Pa- ra- graf	Gru- pa / Titlu	Ar- ti- col	Ali- ne- at	Denumire indicator	Credite de angajament		Credite bugetare		Angajamente bugetare	Angajamente legale	Plati efectuate	Angajamente legale de platit	Cheltuieli efective
							aprobat la finele perioadei de raportare	trimestriale cumulate	aprobat la finele perioadei de raportare	trimestriale cumulate					
A						B	1	2	3	4	5	6	7	8=6-7	9
						01	CHELTUIELI CURENTE			191.000	62.000	62.000	37.964	37.964	37.964
						20	TITLUL II BUNURI SI SERVICII			191.000	62.000	62.000	37.964	37.964	37.964
						20 01	Bunuri si servicii			191.000	62.000	62.000	37.964	37.964	37.964
						20 01 03	Incalzit, iluminat si forta motrica			47.000	20.000	20.000	11.559	11.559	11.559
						20 01 04	Apa, canal si salubritate			95.000	22.000	22.000	14.823	14.823	14.823
						20 01 30	Alte bunuri si servicii pentru intretinere si functionare			49.000	20.000	20.000	11.582	11.582	11.582
						70	CHELTUIELI DE CAPITAL			66.000	66.000	66.000			
						71	TITLUL XV ACTIVE NEFINANCIARE			66.000	66.000	66.000			
						71 01	Active fixe			66.000	66.000	66.000			
						71 01 01	Constructii			20.000	20.000	20.000			
						71 01 30	Alte active fixe (inclusiv reparatii capitale)			46.000	46.000	46.000			
8000	02						Partea V-a ACTIUNI ECONOMICE			1.233.000	486.000	486.000	30.011	30.011	33.903
8002							ACTIUNI GENERALE ECONOMICE, SI DE MUNCA			6.000	3.000	3.000	2.994	2.994	1.578
						01	CHELTUIELI CURENTE			6.000	3.000	3.000	2.994	2.994	1.578
						20	TITLUL II BUNURI SI SERVICII			6.000	3.000	3.000	2.994	2.994	1.578
						20 23	Prevenirea si combaterea inundatiilor si ingheturilor			6.000	3.000	3.000	2.994	2.994	1.578
8402							TRANSPORTURI			1.197.000	483.000	483.000	27.017	27.017	32.325
						01	CHELTUIELI CURENTE			295.000	81.000	81.000	26.398	26.398	32.325
						20	TITLUL II BUNURI SI SERVICII			295.000	81.000	81.000	26.398	26.398	32.325
						20 01	Bunuri si servicii			144.000	50.000	50.000	18.901	18.901	24.828
						20 01 05	Carburanti si lubrifianti			64.000	14.000	14.000	12.603	12.603	18.530
						20 01 06	Piese de schimb			20.000	6.000	6.000	4.192	4.192	4.192
						20 01 30	Alte bunuri si servicii pentru intretinere si functionare			60.000	30.000	30.000	2.106	2.106	2.106

Capi- tol	Sub- capi- tol	Pa- ra- graf	Gru- pa / Titlu	Ar- ti- col	Ali- ne- at	Denumire indicator	Credite de angajament		Credite bugetare		Angajamente bugetare	Angajamente legale	Plati efectuate	Angajamente legale de platit	Cheltuieli efective
							aprobrate la finele perioadei de raportare	trimestriale cumulate	aprobrate la finele perioadei de raportare	trimestriale cumulate					
A						B	1	2	3	4	5	6	7	8=6-7	9
			20	02		Reparatii curente			149.000	30.000	30.000	7.497	7.497		7.497
			20	05		Bunuri de natura obiectelor de inventar			2.000	1.000	1.000				
			20	05	30	Alte obiecte de inventar			2.000	1.000	1.000				
			70			CHELTUIELI DE CAPITAL			902.000	402.000	402.000	619	619		
			71			TITLUL XV ACTIVE NEFINANCIARE			902.000	402.000	402.000	619	619		
			71	01		Active fixe			902.000	402.000	402.000	619	619		
			71	01	30	Alte active fixe (inclusiv reparatii capitale)			902.000	402.000	402.000	619	619		
8702						ALTE ACTIUNI ECONOMICE			30.000						
			01			CHELTUIELI CURENTE			30.000						
			20			TITLUL II BUNURI SI SERVICII			30.000						
			20	01		Bunuri si servicii			30.000						
			20	01	30	Alte bunuri si servicii pentru intretinere si functionare			30.000						

Conducatorul institutiei,

Conducatorul compartimentului
financiar-contabil

**CONTUL DE EXECUTIE AL BUGETULUI LOCAL - CHELTUIELI
SECTIUNEA DE FUNCTIONARE
31.03.2023**

Pag. 1 - lei-

Capi- tol	Sub- capi- tol	Pa- ra- graf	Gru- pa / Titlu	Ar- ti- col	Ali- ne- at	Denumire indicator	Credite de angajament		Credite bugetare		Angajamente bugetare	Angajamente legale	Plati efectuate	Angajamente legale de platit	Cheltuieli efective
							aprobat la finele perioadei de raportare	trimestriale cumulate	aprobat la finele perioadei de raportare	trimestriale cumulate					
A						B	1	2	3	4	5	6	7	8=6-7	9
5002						TOTAL CHELTUIELI			4.072.250	1.508.000	2.526.000	1.907.273	674.050	1.233.223	688.370
	01					CHELTUIELI CURENTE			4.007.250	1.491.000	2.509.000	1.891.257	658.034	1.233.223	688.370
	10					TITLUL I CHELTUIELI DE PERSONAL			1.473.000	425.000	1.473.000	1.473.000	239.777	1.233.223	251.010
	20					TITLUL II BUNURI SI SERVICII			1.561.000	758.000	758.000	179.247	179.247		186.036
	30					TITLUL III DOBANZI			21.000	6.000	6.000	5.481	5.481		5.481
	50					TITLUL V FONDURI DE REZERVA			30.000	30.000					
	57					TITLUL VIII ASISTENTA SOCIALA			823.250	245.000	245.000	206.794	206.794		219.108
	59					TITLUL XI ALTE CHELTUIELI			99.000	27.000	27.000	26.735	26.735		26.735
	79					OPERATIUNI FINANCIARE			65.000	17.000	17.000	16.016	16.016		
	81					TITLUL XIX RAMBURSARI DE CREDITE			65.000	17.000	17.000	16.016	16.016		
5100	02					Partea I-a SERVICII PUBLICE GENERALE			1.594.000	522.000	1.304.000	1.197.531	262.349	935.182	262.231
5102						AUTORITATI PUBLICE SI ACTIUNI EXTERNE			1.543.000	486.000	1.298.000	1.192.050	256.868	935.182	256.750
	01					CHELTUIELI CURENTE			1.543.000	486.000	1.298.000	1.192.050	256.868	935.182	256.750
	10					TITLUL I CHELTUIELI DE PERSONAL			1.135.000	323.000	1.135.000	1.135.000	199.818	935.182	197.780
	10	01				Cheltuieli salariale in bani			1.092.000	316.000	1.092.000	1.092.000	195.423	896.577	193.429
	10	01	01			Salarii de baza			922.000	261.000	922.000	922.000	164.581	757.419	163.525
	10	01	12			Indemnizatii platite unor persoane din afara unitatii			130.000	40.000	130.000	130.000	24.128	105.872	23.318
	10	01	17			Indemnizatii de hrana			40.000	15.000	40.000	40.000	6.714	33.286	6.586
	10	02				Cheltuieli salariale in natura			19.000		19.000	19.000		19.000	
	10	02	06			Vouchere de vacanta			19.000		19.000	19.000		19.000	
	10	03				Contributii			24.000	7.000	24.000	24.000	4.395	19.605	4.351
	10	03	07			Contributia asiguratorie pentru munca			24.000	7.000	24.000	24.000	4.395	19.605	4.351
	20					TITLUL II BUNURI SI SERVICII			408.000	163.000	163.000	57.050	57.050		58.970
	20	01				Bunuri si servicii			283.000	91.000	91.000	44.731	44.731		46.651
	20	01	01			Furnituri de birou			9.000	3.000	3.000				
	20	01	02			Materiale pentru curatenie			1.000	1.000	1.000				
	20	01	03			Incalzit, iluminat si forta motrica			5.000	2.000	2.000				1.920

Capi- tol	Sub- capi- tol	Pa- ra- graf	Gru- pa / Titlu	Ar- ti- col	Ali- ne- at	Denumire indicator	Credite de angajament		Credite bugetare		Angajamente bugetare	Angajamente legale	Plati efectuate	Angajamente legale de platit	Cheltuieli efective
							aprobate la finele perioadei de raportare	trimestriale cumulate	aprobate la finele perioadei de raportare	trimestriale cumulate					
A						B	1	2	3	4	5	6	7	8=6-7	9
			20	01	04	Apa, canal si salubritate			2.000	1.000	1.000	185	185		185
			20	01	06	Piese de schimb			1.000	1.000	1.000				
			20	01	08	Posta, telecomunicatii, radio, tv, internet			27.000	8.000	8.000	7.952	7.952		7.952
			20	01	09	Materiale si prestari de servicii cu caracter functional			4.000	1.000	1.000	870	870		870
			20	01	30	Alte bunuri si servicii pentru intretinere si functionare			234.000	74.000	74.000	35.724	35.724		35.724
			20	02		Reparatii curente			5.000	2.000	2.000				
			20	05		Bunuri de natura obiectelor de inventar			5.000	2.000	2.000				
			20	05	30	Alte obiecte de inventar			5.000	2.000	2.000				
			20	06		Deplasari, detasari, transferari			26.000	7.000	7.000	4.857	4.857		4.857
			20	06	01	Deplasari interne, detasari, transferari			26.000	7.000	7.000	4.857	4.857		4.857
			20	13		Pregatire profesionala			7.000	2.000	2.000				
			20	14		Protectia muncii			4.000	1.000	1.000	892	892		892
			20	30		Alte cheltuieli			78.000	58.000	58.000	6.570	6.570		6.570
			20	30	30	Alte cheltuieli cu bunuri si servicii			78.000	58.000	58.000	6.570	6.570		6.570
5402						ALTE SERVICII PUBLICE GENERALE			30.000	30.000					
						CHELTUIELI CURENTE			30.000	30.000					
						TITLUL V FONDURI DE REZERVA			30.000	30.000					
			50			Fond de rezerva bugetara la dispozitia autoritatilor locale			30.000	30.000					
5502						TRANZACTII PRIVIND DATORIA PUBLICA SI IMPRUMUTURI			21.000	6.000	6.000	5.481	5.481		5.481
						CHELTUIELI CURENTE			21.000	6.000	6.000	5.481	5.481		5.481
						TITLUL III DOBANZI			21.000	6.000	6.000	5.481	5.481		5.481
			30			Dobanzi aferente datoriei publice interne			21.000	6.000	6.000	5.481	5.481		5.481
			30	01	01	Dobanzi aferente datoriei publice			21.000	6.000	6.000	5.481	5.481		5.481


Capi- tol	Sub- capi- tol	Pa- ra- graf	Gru- pa / Titlu	Ar- ti- col	Ali- ne- at	Denumire indicator	Credite de angajament		Credite bugetare		Angajamente bugetare	Angajamente legale	Plati efectuate	Angajamente legale de platit	Cheltuieli efective
							aprobate la finele perioadei de raportare	trimestriale cumulate	aprobate la finele perioadei de raportare	trimestriale cumulate					
A						B	1	2	3	4	5	6	7	8=6-7	9
						interne directe			21.000	6.000	6.000	5.481	5.481		5.481
6000	02					Partea II-a APARARE, ORDINE PUBLICA SI SIGURANTA NATIONALA			72.000	12.000	53.000	42.008	1.008	41.000	1.008
6102						ORDINE PUBLICA SI SIGURANTA NATIONALA			72.000	12.000	53.000	42.008	1.008	41.000	1.008
		01				CHELTUIELI CURENTE			72.000	12.000	53.000	42.008	1.008	41.000	1.008
		10				TITLUL I CHELTUIELI DE PERSONAL			41.000		41.000	41.000		41.000	
		10	01			Cheltuieli salariale in bani			38.000		38.000	38.000		38.000	
		10	01	01		Salarii de baza			34.000		34.000	34.000		34.000	
		10	01	17		Indemnizatii de hrana			4.000		4.000	4.000		4.000	
		10	02			Cheltuieli salariale in natura			2.000		2.000	2.000		2.000	
		10	02	06		Vouchere de vacanta			2.000		2.000	2.000		2.000	
		10	03			Contributii			1.000		1.000	1.000		1.000	
		10	03	07		Contributia asiguratorie pentru munca			1.000		1.000	1.000		1.000	
		20				TITLUL II BUNURI SI SERVICII			31.000	12.000	12.000	1.008	1.008		1.008
		20	01			Bunuri si servicii			12.000	7.000	7.000	1.008	1.008		1.008
		20	01	08		Posta, telecomunicatii, radio, tv, internet			4.000	2.000	2.000	1.008	1.008		1.008
		20	01	30		Alte bunuri si servicii pentru intretinere si functionare			8.000	5.000	5.000				
		20	05			Bunuri de natura obiectelor de inventar			4.000						
		20	05	30		Alte obiecte de inventar			4.000						
		20	30			Alte cheltuieli			15.000	5.000	5.000				
		20	30	30		Alte cheltuieli cu bunuri si servicii			15.000	5.000	5.000				
6500	02					Partea III-a CHELTUIELI SOCIAL-CULTURALE			1.354.250	419.000	614.000	549.695	292.654	257.041	318.597
6502						INVATAMANT			213.250	48.000	61.000	52.216	32.216	20.000	32.574
		01				CHELTUIELI CURENTE			213.250	48.000	61.000	52.216	32.216	20.000	32.574
		10				TITLUL I CHELTUIELI DE PERSONAL			20.000	7.000	20.000	20.000		20.000	
		10	02			Cheltuieli salariale in natura			20.000	7.000	20.000	20.000		20.000	

Capi- tol	Sub- capi- tol	Pa- ra- graf	Gru- pa / Titlu	Ar- ti- col	Ali- ne- at	Denumire indicator	Credite de angajament		Credite bugetare		Angajamente bugetare	Angajamente legale	Plati efectuate	Angajamente legale de platit	Cheltuieli efective
							aprobat la finele perioadei de raportare	trimestriale cumulate	aprobat la finele perioadei de raportare	trimestriale cumulate					
A						B	1	2	3	4	5	6	7	8=6-7	9
			10	02	05	Transportul la si de la locul de munca			20.000	7.000	20.000	20.000		20.000	
			20			TITLUL II BUNURI SI SERVICII			89.000	14.000	14.000	5.481	5.481		5.839
			20	01		Bunuri si servicii			74.000	11.000	11.000	5.481	5.481		5.839
			20	01	01	Furnituri de birou			5.000						
			20	01	02	Materiale pentru curatenie			6.000						
			20	01	03	Incalzit, iluminat si forta motrica			24.000						
			20	01	08	Posta, telecomunicatii, radio, tv, internet			10.000	3.000	3.000	3.000	3.000	3.000	3.358
			20	01	30	Alte bunuri si servicii pentru intretinere si functionare			29.000	8.000	8.000	2.481	2.481		2.481
			20	02		Reparatii curente			5.000	2.000	2.000				
			20	05		Bunuri de natura obiectelor de inventar			3.000						
			20	05	30	Alte obiecte de inventar			3.000						
			20	06		Deplasari, detasari, transferari			5.000	1.000	1.000				
			20	06	01	Deplasari interne, detasari, transferari			5.000	1.000	1.000				
			20	13		Pregatire profesionala			2.000						
			57			TITLUL VIII ASISTENTA SOCIALA			5.250						
			57	02		Ajutoare sociale			5.250						
			57	02	03	Tichete de cresa si tichete sociale pentru gradinita			5.250						
			59			TITLUL XI ALTE CHELTUIELI			99.000	27.000	27.000	26.735	26.735		26.735
			59	01		Burse			99.000	27.000	27.000	26.735	26.735		26.735
6702						CULTURA, RECREERE SI RELIGIE			124.000	60.000	112.000	94.685	25.100	69.585	28.904
			01			CHELTUIELI CURENTE			124.000	60.000	112.000	94.685	25.100	69.585	28.904
			10			TITLUL I CHELTUIELI DE PERSONAL			81.000	29.000	81.000	81.000	11.415	69.585	15.219
			10	01		Cheltuieli salariale in bani			77.000	28.000	77.000	77.000	11.163	65.837	14.883
			10	01	01	Salarii de baza			72.000	26.000	72.000	72.000	10.382	61.618	13.842
			10	01	17	Indemnizatii de hrana			5.000	2.000	5.000	5.000	781	4.219	1.041

Capi- tol	Sub- capi- tol	Pa- ra- graf	Gru- pa / Titlu	Ar- ti- col	Ali- ne- at	Denumire indicator	Credite de angajament		Credite bugetare		Angajamente bugetare	Angajamente legale	Plati efectuate	Angajamente legale de platit	Cheltuieli efective
							aprobat la finele perioadei de raportare	trimestriale cumulate	aprobat la finele perioadei de raportare	trimestriale cumulate					
A						B	1	2	3	4	5	6	7	8=6-7	9
7000						PUBLICA, LOCUINTE, MEDIU SI APE			721.000	471.000	471.000	88.647	88.647		72.631
7002						LOCUINTE, SERVICII SI DEZVOLTARE PUBLICA			530.000	409.000	409.000	50.683	50.683		34.667
		01				CHELTUIELI CURENTE			465.000	392.000	392.000	34.667	34.667		34.667
		20				TITLUL II BUNURI SI SERVICII			465.000	392.000	392.000	34.667	34.667		34.667
		20	01			Bunuri si servicii			118.000	45.000	45.000	34.667	34.667		34.667
		20	01	03		Incalzit, iluminat si forta motrica			97.000	33.000	33.000	24.552	24.552		24.552
		20	01	30		Alte bunuri si servicii pentru intretinere si functionare			21.000	12.000	12.000	10.115	10.115		10.115
		20	30			Alte cheltuieli			347.000	347.000	347.000				
		20	30	30		Alte cheltuieli cu bunuri si servicii			347.000	347.000	347.000				
		79				OPERATIUNI FINANCIARE			65.000	17.000	17.000	16.016	16.016		
		81				TITLUL XIX RAMBURSARI DE CREDITE			65.000	17.000	17.000	16.016	16.016		
		81	02			Rambursari de credite interne			65.000	17.000	17.000	16.016	16.016		
		81	02	05		Rambursari de credite aferente datoriei publice interne locale			65.000	17.000	17.000	16.016	16.016		
7402						PROTECTIA MEDIULUI			191.000	62.000	62.000	37.964	37.964		37.964
		01				CHELTUIELI CURENTE			191.000	62.000	62.000	37.964	37.964		37.964
		20				TITLUL II BUNURI SI SERVICII			191.000	62.000	62.000	37.964	37.964		37.964
		20	01			Bunuri si servicii			191.000	62.000	62.000	37.964	37.964		37.964
		20	01	03		Incalzit, iluminat si forta motrica			47.000	20.000	20.000	11.559	11.559		11.559
		20	01	04		Apa, canal si salubritate			95.000	22.000	22.000	14.823	14.823		14.823
		20	01	30		Alte bunuri si servicii pentru intretinere si functionare			49.000	20.000	20.000	11.582	11.582		11.582
8000	02					Partea V-a ACTIUNI ECONOMICE			331.000	84.000	84.000	29.392	29.392		33.903
8002						ACTIUNI GENERALE ECONOMICE, SI DE MUNCA			6.000	3.000	3.000	2.994	2.994		1.578
		01				CHELTUIELI CURENTE			6.000	3.000	3.000	2.994	2.994		1.578
		20				TITLUL II BUNURI SI SERVICII			6.000	3.000	3.000	2.994	2.994		1.578

Capi- tol	Sub- capi- tol	Pa- ra- graf	Gru- pa / Titlu	Ar- ti- col	Ali- ne- at	Denumire indicator	Credite de angajament		Credite bugetare		Angajamente bugetare	Angajamente legale	Plati efectuate	Angajamente legale de platit	Cheltuieli efective
							aprobrate la finele perioadei de raportare	trimestriale cumulate	aprobrate la finele perioadei de raportare	trimestriale cumulate					
A						B	1	2	3	4	5	6	7	8=6-7	9
			20	23		Prevenirea si combaterea inundatiilor si ingheturilor			6.000	3.000	3.000	2.994	2.994		1.578
8402						TRANSPORTURI			295.000	81.000	81.000	26.398	26.398		32.325
			01			CHELTUIELI CURENTE			295.000	81.000	81.000	26.398	26.398		32.325
			20			TITLUL II BUNURI SI SERVICII			295.000	81.000	81.000	26.398	26.398		32.325
			20	01		Bunuri si servicii			144.000	50.000	50.000	18.901	18.901		24.828
			20	01	05	Carburanti si lubrifianti			64.000	14.000	14.000	12.603	12.603		18.530
			20	01	06	Piese de schimb			20.000	6.000	6.000	4.192	4.192		4.192
			20	01	30	Alte bunuri si servicii pentru intretinere si functionare			60.000	30.000	30.000	2.106	2.106		2.106
			20	02		Reparatii curente			149.000	30.000	30.000	7.497	7.497		7.497
			20	05		Bunuri de natura obiectelor de inventar			2.000	1.000	1.000				
8702			20	05	30	Alte obiecte de inventar			2.000	1.000	1.000				
						ALTE ACTIUNI ECONOMICE			30.000						
			01			CHELTUIELI CURENTE			30.000						
			20			TITLUL II BUNURI SI SERVICII			30.000						
			20	01		Bunuri si servicii			30.000						
			20	01	30	Alte bunuri si servicii pentru intretinere si functionare			30.000						
9902	96					excedent/deficit sect funct							362.818		

Conducatorul institutiei,

Conducatorul compartimentului
financiar-contabil


CONTUL DE EXECUTIE AL BUGETULUI LOCAL - CHELTUIELI
SECTIUNEA DE DEZVOLTARE
31.03.2023

Capi- tol	Sub- capi- tol	Pa- ra- graf	Gru- pa / Titlu	Ar- ti- col	Ali- ne- at	Denumire indicator	Credite de angajament		Credite bugetare		Angajamente bugetare	Angajamente legale	Plati efectuate	Angajamente legale de platit	Cheltuieli efective
							aprobate la finele perioadei de raportare	trimestriale cumulate	aprobate la finele perioadei de raportare	trimestriale cumulate					
A						B	1	2	3	4	5	6	7	8=6-7	9
5002						TOTAL CHELTUIELI			9.526.830	8.976.830	6.320.160	21.157	21.157		27.675
			01			CHELTUIELI CURENTE			2.726.830	2.676.830	25.000	25.000	25.000		26.293
			55			TITLUL VII ALTE TRANSFERURI			75.000	25.000	25.000	25.000	25.000		25.000
			56			TITLUL VIII PROIECTE CU FINANTARE DIN FONDURI EXTERNE NERAMBURSABILE (FEN) POSTADERARE									1.293
			60			Titlul XII PROIECTE CU FINANTARE DIN SUMELE REPREZENTAND ASISTENTA FINANCIARA NERAMBURSABILA AFERENTA PNRR			146.460	146.460					
			61			Titlul XIII PROIECTE CU FINANTARE DIN SUMELE AFERENTE COMPONENTEI DE IMPRUMUT A PNRR			2.505.370	2.505.370					
			70			CHELTUIELI DE CAPITAL			6.800.000	6.300.000	6.300.000	997	997		1.382
			71			TITLUL XV ACTIVE NEFINANCIARE			6.800.000	6.300.000	6.300.000	997	997		1.382
			84			PLATI EFECTUATE IN ANII PRECEDENTI SI RECUPERATE IN ANUL CURENT					-4.840	-4.840	-4.840		
			85			Titlul XXI PLATI EFECTUATE IN ANII PRECEDENTI SI RECUPERATE IN ANUL CURENT					-4.840	-4.840	-4.840		
5100	02					Partea I-a SERVICII PUBLICE GENERALE			321.000	271.000	271.000	25.113	25.113		25.812
5102						AUTORITATI PUBLICE SI ACTIUNI EXTERNE			321.000	271.000	271.000	25.113	25.113		25.812
			01			CHELTUIELI CURENTE			75.000	25.000	25.000	25.000	25.000		25.000
			55			TITLUL VII ALTE TRANSFERURI			75.000	25.000	25.000	25.000	25.000		25.000
			55	01		A. Transferuri interne			75.000	25.000	25.000	25.000	25.000		25.000
			55	01	42	Transferuri din bugetul local catre asociatiile de dezvoltare intercomuni- tare			75.000	25.000	25.000	25.000	25.000		25.000

Capi- tol	Sub- capi- tol	Pa- ra- graf	Gru- pa / Titlu	Ar- ti- col	Ali- ne- at	Denumire indicator	Credite de angajament		Credite bugetare		Angajamente bugetare	Angajamente legale	Plati efectuate	Angajamente legale de platit	Cheltuieli efective	
							aprobate la finele perioadei de raportare	trimestriale cumulate	aprobate la finele perioadei de raportare	trimestriale cumulate						
A						B	1	2	3	4	5	6	7	8=6-7	9	
				70		CHELTUIELI DE CAPITAL			246.000	246.000	246.000	113	113		812	
				71		TITLUL XV ACTIVE NEFINANCIARE			246.000	246.000	246.000	113	113		812	
				71	01	Active fixe			246.000	246.000	246.000	113	113		812	
				71	01	30	Alte active fixe (inclusiv reparatii capitale)			246.000	246.000	246.000	113	113		812
6500	02					Partea III-a CHELTUIELI SOCIAL-CULTURALE			2.722.830	2.722.830	71.000				1.293	
6702						CULTURA, RECREERE SI RELIGIE			2.722.830	2.722.830	71.000				1.293	
				01		CHELTUIELI CURENTE			2.651.830	2.651.830					1.293	
				56		TITLUL VIII PROIECTE CU FINANTARE DIN FONDURI EXTERNE NERAMBURSABILE (FEN)										
						POSTADERARE									1.293	
				56	04	Programe din Fondul European Agricol de Dezvoltare Rurala (FEADR)									1.293	
				56	04	01	Finantarea nationala								100	
				56	04	02	Finantarea externa nerambursabila								1.134	
				56	04	03	Cheltuieli neeligibile								59	
				60		Titlul XII PROIECTE CU FINANTARE DIN SUMELE REPREZENTAND ASISTENTA FINANCIARA NERAMBURSABILA										
						AFERENTA PNRR			146.460	146.460						
				60	01	Fonduri europene nerambursabile			123.070	123.070						
				60	03	Sume aferente TVA			23.390	23.390						
				61		Titlul XIII PROIECTE CU FINANTARE DIN SUMELE AFERENTE COMPONENTEI DE IMPRUMUT A PNRR			2.505.370	2.505.370						
				61	01	Fonduri europene nerambursabile			2.105.350	2.105.350						
				61	03	Sume aferente TVA			400.020	400.020						
				70		CHELTUIELI DE CAPITAL			71.000	71.000	71.000					

Capi- tol	Sub- capi- tol	Pa- ra- graf	Gru- pa / Titlu	Ar- ti- col	Ali- ne- at	Denumire indicator	Credite de angajament		Credite bugetare		Angajamente bugetare	Angajamente legale	Plati efectuate	Angajamente legale de platit	Cheltuieli efective
							aprobat la finele perioadei de raportare	trimestriale cumulate	aprobat la finele perioadei de raportare	trimestriale cumulate					
A						B	1	2	3	4	5	6	7	8=6-7	9
						(inclusiv reparatii capitale)			46.000	46.000	46.000				
8000	02					Partea V-a ACTIUNI ECONOMICE			902.000	402.000	402.000	619	619		
8402						TRANSPORTURI			902.000	402.000	402.000	619	619		
			70			CHELTUIELI DE CAPITAL			902.000	402.000	402.000	619	619		
			71			TITLUL XV ACTIVE NEFINANCIARE			902.000	402.000	402.000	619	619		
			71	01		Active fixe			902.000	402.000	402.000	619	619		
			71	01	30	Alte active fixe									
						(inclusiv reparatii capitale)			902.000	402.000	402.000	619	619		
9902	97					excedent/deficit sect dezv			-1.100.000	-1.100.000			4.841		

Conducatorul institutiei,


Conducatorul compartimentului
financiar-contabil

DETALIEREA CHELTUIELILOR
INSTITUTII PUBLICE FINANTATE DIN VENITURI PROPRII
SI SUBVENTII DIN BUGETUL LOCAL

Pag. 2 - lei-

Capi- tol	Sub- capi- tol	Pa- ra- graf	Gru- pa / Tifu	Ar- ti- col	Ali- ne- at	Denumire indicator	Credite de angajament		Credite bugetare		Angajamente bugetare	Angajamente legale	Plati efectuate	Angajamente legale de platit	Cheltuieli efective
							aprobat la finele perioadei de raportare	trimestriale cumulate	aprobat la finele perioadei de raportare	trimestriale cumulate					
A						B	1	2	3	4	5	6	7	8=6-7	9
717						BRADULET									
5010						TOTAL CHELTUIELI DIN VENITURI PROPRII SI SUBVENTII									6.427
		70				CHELTUIELI DE CAPITAL									6.427
		71				TITLUL XV ACTIVE NEFINANCIARE									6.427
8310						AGRICULTURA, SILVICULTURA, SI VANATOARE									6.427
		70				CHELTUIELI DE CAPITAL									6.427
		71				TITLUL XV ACTIVE NEFINANCIARE									6.427
		71	01			Active fixe									6.427
		71	01	02		Masini, echipamente si mijloace de transport									6.427

Conducatorul institutiei,




Conducatorul compartimentului
financiar-contabil

DETALIEREA CHELTUIELILOR
INSTITUTII PUBLICE FINANTATE DIN VENITURI PROPRII
SI SUBVENTII DIN BUGETUL LOCAL
SECTIUNEA DE DEZVOLTARE
31.03.2023

Pag. 1 - lei-

Capi- tol	Sub- capi- tol	Pa- ra- graf	Gru- pa / Titlu	Ar- ti- col	Ali- ne- at	Denumire indicator	Credite de angajament		Credite bugetare		Angajamente bugetare	Angajamente legale	Plati efectuate	Angajamente legale de platit	Cheltuieli efective
							aprobat la finele perioadei de raportare	trimestriale cumulate	aprobat la finele perioadei de raportare	trimestriale cumulate					
A						B	1	2	3	4	5	6	7	8=6-7	9
5010						TOTAL CHELTUIELI DIN VENITURI PROPRII SI SUBVENTII									6.427
			70			CHELTUIELI DE CAPITAL									6.427
			71			TITLUL XV ACTIVE NEFINANCIARE									6.427
8310						AGRICULTURA, SILVICULTURA, SI VANATOARE									6.427
			70			CHELTUIELI DE CAPITAL									6.427
			71			TITLUL XV ACTIVE NEFINANCIARE									6.427
			71	01		Active fixe									6.427
			71	01	02	Masini, echipamente si mijloace de transport									6.427

Conducatorul institutiei,

Conducatorul compartimentului
financiar-contabil