

COMUNA BRADULET

JUDETUL ARGES

CUI :4318326

RAPORT EXPLICATIV

privind situatiile financiare la data de 30.09.2022

Referitor la active fixe necorporale, randul 03 bilant:

Nu avem modificari in trim.III 2022, soldul ramane cu aceeasi valoare de **4.760 lei** .

Referitor la active fixe corporale, randul 04 bilant:

Nu avem modificari in trim.III 2022, soldul ramane cu aceeasi valoare de **156.970 lei**.

Referitor la active fixe corporale, randul 05 bilant:

La soldul initial de **47.339.913 lei** se inregistreaza o crestere in valoare de 3.723.691 lei(3.654.949 lei-Infiintare retea alimentare cu apa, 23.200 lei –Reabilitare camin cultural Galesu Nou, 22.134 lei- Asfaltare DC270B din Punctul DJ7031-Partial, 22.908 lei – PUZ Ghitu, 500 lei- Construire pod pe DC 265 Galesu-Bradulet) rezultand un sold final de **51.063.604 lei**.

La capitolul 70.05/710101 s-a inregistrat plata de 1.611.175 lei pentru factura inregistrata in anul 2021 la proiectul Infiintare retea alimentare cu apa.

Referitor la active financiare necurente, randul 07 bilant:

Nu avem modificari in trim.III 2022, soldul ramane cu aceeasi valoare de **112.800 lei**.

Referitor la stocuri, randul 19 bilant:

La soldul initial de 350.068 lei se inregistreaza o crestere de 47.966 lei (15.885 lei obiecte de inventar, 23.265 lei combustibili, 8.816 alte materiale) si o reducere de 17.043 lei (3.998 lei – material antiderapant, 13.045 lei combustibili), rezultand un sold final de **380.991 lei** (352.497 lei obiecte de inventar, 19.678 lei combustibil si 8.816 lei alte materiale).

Referitor la creantele bugetare, randul 23 bilant:

Debitele ramase de incasat in anul 2022 sunt in suma de **1.384.353 lei** din care 1.309.000 lei de la populatie si 75.353 lei de la persoane juridice.

Referitor la creante din optiuni cu fonduri externe nerambursabile si fonduri de la buget, randul 25 bilant:

Nu avem modificari in trim.III 2022, soldul ramane cu aceeasi valoare de **28.178 lei**.

Referitor la solduri, randul 27 bilant:

Suma de 52.511 lei reprezinta utilizare excedent pentru sectiunea de dezvoltare.

Referitor la solduri, randul 33 bilant:

Soldul conturilor de disponibilitati la Trezoreria Curtea de Arges este de 4.027.149 lei compus din urmatoarele:

-5006=383.549 lei;

-9802=829.346 lei

-9802 sursa E=8.902 lei;

-excedent executie sursa A= 2.805.352 lei

Referitor la imprumuturi, randul 54 bilant:

S-a efectuat un imprumut intern in valoare de 1.250.000 lei conform Ordonantei de urgenta nr.2/2015, din care s-a platit rata de 20.833 lei - 2015 , 83.344 lei - 2016, 104.166 lei - 2017, 62.507 lei - 2018, 104.166 lei -2019, 62.500 lei - 2020, 83.334 lei - 2021, 52.864 lei - 2022, 163.807 lei - rambursare credit neutilizat, rezultand un sold final de 512.479 lei.

Referitor la datorii comerciale, randul 61 bilant:

Soldul de 2.681.304 lei reprezinta: 383.549 lei garantie participare licitatie si 1.367 lei furnizori de achitat in luna octombrie, anul 2022 si 2.296.388 lei furnizori de platit in octombrie (reprezinta cheltuielile cu investitiile care vor fi achitate prin PNDL).

Comuna Bradulet nu are datorii restante, nu are datorii contingente si nici datorii reclassificate.

Referitor la datorii catre bugete, randul 62 bilant:

Suma de 35.529 lei se compune din:

-contributii sociale- 28.031 lei;

-impozit pe venituri de natura salariale- 7.498 lei.

Referitor la imprumuturi pe termen scurt, randul 70 bilant:

Suma de 52.511 lei reprezinta utilizare sume din excedent pentru sectiunea de dezvoltare.

Referitor la salariile angajatilor, randul 72 bilant:

Suma de 68.505 lei reprezinta salariile lunii septembrie 2022, dupa cum urmeaza:

-salarii aparatul propriu al primariei- 63.328 lei;

-asistenti sociali- 5.177 lei;

Referitor la alte drepturi cuvenite altor categorii de persoane, randul 73 bilant:

-indemnizatii persoane cu handicap, luna septembrie 2022- 53.340 lei , 35 de persoane.

Referitor la rezerve, fonduri rd.84 bilant:

La soldul initial de **40.416.111** lei se inregistreaza o diminuare in suma 245.618 lei -stingere rezerve din reevaluarea constructiilor, rezultand un sold final de 40.170.493 lei.

Referitor la rezultatul reportat, rd.85 bilant:

La soldul initial de **7.430.772** lei se inregistreaza o crestere in suma de 245.618 lei rezerva din reevaluare si o reducere de 123.021 lei deficitul anului 2021 si 5.394 lei (borderou scazamant conform process verbal Curtea de Conturi), rezultand un sold final de **7.547.975** lei.

La sursa C , am intocmit bugetul , la venituri pe codul 41.07.02.01 cu suma de 163,81 mii lei, suma ramasa neutilizata din imprumutul contractat in baza OUG nr.2/2015. In data de 23.03.2022 am efectuat plata in valoare de 163.807 lei din contul 41.07.02.03, fara sa tinem cont de faptul ca nu aveam prevedere bugetara pe aceste venituri si sa transferam banii din 41.07.02.03 in 41.07.02.01(imprumutul l-am primit in contul 21.C.41.02.03).

Primar,

Iordache Florin



Adm.public,

Banu Petruta Georgiana

A handwritten signature in black ink, appearing to read "Banu Petruta Georgiana".


NOTA EXPLICATIVA

PRIVIND CONTUL DE REZULTAT PATRIMONIAL LA 30 SEPTEMBRIE 2022

Cod	Denumire indicativ	Cont an precedent	Suma	Cont an curent	Suma
02002	Venituri din impozite,taxe,contributii de asigurari si alte venituri ale bugetelor	7310100	655,00	7310100	3.771,00
		7310200	1.254.961,00	7310200	1.297.508,00
		7340000	183.100,00	7340000	190.112,00
		7350200	660.103,00	7350200	733.229,00
		7350500	0,00	7350500	0,00
		7350600	113.604,00	7350600	119.552,00
		7390000	0,00	7390000	0,00
	TOTAL		2.212.423,00		2.344.172,00
02003	Venituri din prestari servicii si alte activati	7510100	184.732,00	7510100	344.095,00
		7510200	0,00	7510200	59.649,00
	TOTAL		184.732,00		403.744,00
02004	Finantari,subventii,transferuri,aloc atii bugetare cu destinatie speciala	7720100	528,00	7720100	12.540,00
		7750000	0,00	7750000	0,00
		7720200	1.335.787,00	7720200	5.059.155,00
		7780000	0,00	7780000	0,00
		7510500	0,00	7510500	0,00
		7790100	0,00	7790100	0,00
	TOTAL		1.336.315,00		5.071.695,00
02005	Alte drepturi operationale	7500000	0,00	7500000	
		7500200	389.049,00	7500200	316.261,00
		7510400	14.335,00	7510400	90.033,00
		7810200	10.388,00	7810200	
		7510300	49.452,00	7510300	21.583,00
	TOTAL		463.224,00		427.877,00
02025	Venituri extraordinare	7910000	7.632,00	7910000	0,00
	TOTAL VENITURI		4.204.326,00		8.247.488,00
02008	Salarii si contributii sociale afereente angajatilor	6410000	685.699,00	6410000	732.624,00
		6420000	0,00	6420000	38.883,00
		6450100	1.641,00	6450100	
		6450200	52,00	6450200	
		6450300	540,00	6450300	
		6450400	16,00	6450400	
		6450500	88,00	6450500	
		6450700	15.192,00	6450700	16.502,00
		6460000	0,00	6460000	0,00
	TOTAL		703.228,00		788.009,00
02009		6710000	0,00	6710000	0,00
		6730000	100.000,00	6730000	50.000,00
		6770000	377.246,00	6770000	466.528,00

	Subventii si transferuri	6790000	10.567,00	6790000	58.500,00
	TOTAL		487.813,00		575.028,00
		6020100	0,00	6020100	2.856,00
		6020400	4.801,00	6020400	1.113,00
		6020200	40.731,00	6020200	28.052,00
		6020800	19.056,00	6020800	43.940,00
		6020900	0,00	6020900	1.562,00
		6100000	83.556,00	6100000	120.249,00
02010	Stocuri,consumabile,lucrari si servicii executate de terti	6110000	47.806,00	6110000	198.082,00
		6130000	0,00	6130000	0,00
		6140000	3.819,00	6140000	13.084,00
		6240200	0,00	6240200	1.888,00
		6260000	29.845,00	6260000	28.718,00
		6280000	357.080,00	6280000	329.148,00
		629000	0,00	629000	0,00
	TOTAL		586.694,00		768.692,00
		6811	0,00	6810100	0,00
		6812	0,00		0,00
		6813	0,00		0,00
02011		6813	0,00		0,00
		6814	0,00		0,00
	Cheltuieli de capital , amortizari si provizioane	6821	0,00		0,00
		6822	0,00		0,00
	TOTAL		0,00		0,00
02012	Alte cheltuieli operationale	6350000	4.061,00	6350100	6.269,00
		6580101	12,00	6580101	
		6580109	0,00	6580109	0,00
	TOTAL		4.073,00		6.269,00
02018	Cheltuieli financiare	666	25.935,00	666	20.310,00
	TOTAL		0,00		0,00
	TOTAL CHELTUIELI		1.807.743,00		2.158.308,00

Primar,
Iordache Florin


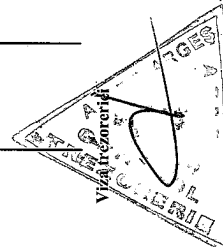


Adm.Public,
Banu Petruta Georgiana

COD	DENUMIRE INDICATORI	Total	Casa ct. 5310101	Buget de stat ct. 5200100/7700000	Buget local ct. 5210100/7700000	Buget asig. sociale de stat ct. 5250101+/5250102/7700000	Buget asig. pentru somaj ct. 5740101+/5740102/7700000	Buget Fond national unic de asig. sociale de sanatate ct. 5710100/7700000	Buget Fond pentru mediu ct. 5750100/7700000	Buget trezoreria statului ct. 5240100/7700000	Buget instituti publice finantate din venituri proprii si subvenții ct. 5610101/7700000	Buget activitati finantate din venituri proprii si buget privatizare ct. 5620101/7700000	Buget imprumuturi interne si externe ct. 5130101+/5140101+/5160101+/5170101/7700000	Buget fonduri externe nerambursabile (sursa D) ct. 5150103/7700000	Alte disponibilitati (ct.5XX)	
717	BRADULET															
03002	1. Incasari	9.677.830	1.383.393		8.055.012											339.425
03003	2. Plati	3.423.603	1.383.393		2.138.009											-2.201
03004	3. Numerar net din activitatea operationala (rd.02-rd.03)	6.254.227			5.917.003											
03007	2. Plati	3.038.477			3.038.477											337.224
03008	3. Numerar net din activitatea de investitii (rd.06-07)	-3.038.477			-3.038.477											
03010	1. Incasari	52.511			52.511											
03011	2. Plati	73.174			73.174											
03012	3. Numerar net din activitatea de finantare (rd.10-rd.11)	-20.663			-20.663											
03013	IV.CRESTEREA (DESCRETEREA) NETA DE NUMERAR SI ECHIVALENT DE NUMERAR (rd.04+rd.08+rd.12)	3.195.087			2.857.863											337.224
03014	V. NUMERAR SI ECHIVALENT DE NUMERAR LA INCEPUTUL ANULUI	1.048.380			829.346											46.325
030141	-sume recuperate/primate in excedentul anului precedent	200.000			200.000											
030142	-sume utilizate/transfereate din excedentul anului precedent	252.511			252.511											
030143	Sume transferate din disponibilul neutlizat la finele anului precedent	163.807														
03015	VINUMERAR SI ECHIVALENT DE NUMERAR LA SFARSITUL PERIOADEI (rd.13+rd.14+rd.14.1-rd.14.2-rd.14.3)	4.021.149			3.634.698											386.549

Conducatorul institutiei

Conducatorul compartimentului financiar- contabili



BILANT
30.09.2022


pag.: 1 - lei -

COD	DENUMIRE INDICATORI	SOLD LA INCEPUTUL PERIOADEI	SOLD LA SFARSITUL PERIOADEI
717	BRADULET		
01003	1.Active fixe necorporale (ct.2030000+2050000+2060000+2080100+2080200+2330000-2800300-2800500-2800801-2800809-2900400-2900500-2900801-2900809-2930100*)	4.760	4.760
01004	2.Instalatii tehnice, mijloace de transport, animale, plantatii, mobilier, aparatura birotica si alte active corporale (ct.2130100+2130200+2130300+2130400+2140000+2310000-2810301-2810302-2810303-2810304-2810400-2910301-2910302-2910303-2910304-2910400-2930200*)	156.970	156.970
01005	3.Terenuri si cladiri (ct.2110100+2110200+2120101+2120102+2120201+2120301+2120401+2120501+2120601+2120901+2310000-2810100-2810201-2810202-2810203-2810204-2810205-2810206-2810207-2810208-2910100-2910201-2910202-2910203-2910204-2910205-2910206-2910207-2910208-2930200)	47.339.913	51.063.604
01007	5.Active financiare necurente (investitii pe termen lung) peste un an (ct.2600100+2600200+2600300+2650000+2670201+2670202+2670203+2670204+2670205+2670208-2960101-2960102-2960103-2960200), din care:	112.800	112.800
01008	Titluri de participare (ct.2600100+2600200+2600300-2960101-2960102-2960103)	112.800	112.800
01015	7.TOTAL ACTIVE NECURENTE (rd.03+04+05+06+07+09)	47.614.443	51.338.134
01019	1.Stocuri (ct.3010000+3020100+3020200+3020300+3020400+3020500+3020600+3020700+3020800+3020900+3030100+3030200+3040100+3040200+3050100+3050200+3070000+3090000+3310000+3320000+3410000+3450000+3460000+3470000+3490000+3510100+3510200+3540100+3540500+3540600+3560000+3570000+3580000+3590000+3610000+3710000+3810000+/-3480000+/-3780000-3910000-3920100-3920200-3920300-3930000-3940100-3940500-3940600-3950100-3950200-3950300-3950400-3950600-3950700-3950800-3960000-3970100-3970200-3970300-3980000-4420803)	350.068	380.991
01023	Creante bugetare (ct.4310100**+4310200**+4310300**+4310400**+4310500**+4310600**+4310700**+4370100**+4370200**+4370300**+4420400+4420802+4440000**+4460100**+4460200**+4480200+4610102+4610104+4630000+4640000+4650100+4650200+4660401+4660402+4660500+4660900+4810101**+4810102**+4810103**+4810900**-4970000), din care:	1.197.271	1.384.353
01024	Creantele bugetului general consolidat (ct.4630000+4640000+4650100+4650200+4660401+4660402+4660500+4660900-4970000)	1.197.271	1.384.353
01025	Creante din operatiuni cu fonduri externe nerambursabile si fonduri de la buget (ct.4500100+4500300+4500501+4500502+4500503+4500504+4500505+4500700+4510100+4510300+4510500+4530100+4540100+4540301+4540302+4540501+4540502+4540503+4540504+4550100+4550301+4550302+4550303+4560100+4560303+4560309+4570100+4570201+4570202+4570203+4570205+4570206+4570209+4570301+4570302+4570309+4580100+4580301+4580302+4610103+4730103**+4740000+4760000), din care:	28.178	28.178
01027	Imprumuturi pe termen scurt acordate (ct.2670101+2670102+2670103+		

COD	DENUMIRE INDICATORI	SOLD LA INCEPUTUL PERIOADEI	SOLD LA SFARSITUL PERIOADEI
	2670104+2670105+2670108+2670601+2670602+2670603+2670604+ 2670605+2670609+4680101+4680102+4680103+4680104+4680105+ 4680106+4680107+4680108+4680109+4690103+4690105+4690106+ 4690108+4690109)		52.511
01030	Total creante curente (rd.21+23+25+27)	1.225.449	1.465.042
01033	Conturi la trezorerie, casa in lei. (ct.5100000+5120101+5120501+5130101+ 5130301+5130302+5140101+5140301+5140302+5150101+5150103+5150301 +5150500+5150600+5160101+5160301+5160302+5170101+5170301+5170302 +5200100+5210100+5210300+5230000+5250101+5250102+5250301+5250302 +5250400+5260000+5270000+5280000+5290101+5290201+5290301+5290400 +5290901+5310101+5410101+5500101+5520000+5550101+5550400+5570101 +5580101+5580201+5590101+5600101+5600300+5600401+5610101+5610300 +5620101+5620300+5620401+5710100+5710300+5710400+5740101+5740102 +5740301+5740302+5740400+5750100+5750300+5750400-7700000)	1.048.380	4.027.149
01040	Total disponibilitati si alte valori (rd.33+33.1+35+35.1)	1.048.380	4.027.149
01045	7.TOTAL ACTIVE CURENTE (rd.19+30+31+40+41+41.1+42)	2.623.897	5.873.182
01046	8.TOTAL ACTIVE (rd.15+45)	50.238.340	57.211.316
01054	2.Imprumuturi pe termen lung (ct.1610200+1620200+1630200+ 1640200+1650200+1660201+1660202+1660203+1660204+ 1670201+1670202+1670203+1670208+1670209-1690200)	729.150	512.479
01058	TOTAL DATORII NECURENTE (rd.52+54+55)	729.150	512.479
01060	1.Datorii comerciale, avansuri si alte decontari (ct.2690100+4010100+ 4030100+4040100+4050100+4080000+4190000+4620101+4620109+ 4730109+4810101+4810102+4810103+4810900+4830000+ 4840000+4890201+5090000+5120800), din care:	1.657.500	2.681.304
01061	Datorii comerciale si avansuri (ct.4010100+4030100+4040100+ 4050100+4080000+4190000+4620101), din care:	1.657.500	2.681.304
01062	2.Datorii catre bugete (ct.4310100+4310200+4310300+4310400+4310500+ 4310600+4310700+4370100+4370200+4370300+4400000+4410000+ 4420300+4420801+4440000+4460100+4460200+4480100+4550501+ 4550502+4550503+4620109+4670100+4670200+4670300+4670400+ 4670500+4670900+4730109+4810900),din care:	35.406	35.529
010631	Contributii sociale (ct.4310100+4310200+4310300+4310400+4310500+ 4310600+4310700+4370100+4370200+4370300)	30.084	28.031
01070	4.Imprumuturi pe termen scurt-sume ce urmeaza a fi platite intr-o perioada de pana la un an (ct.5180601+5180603+5180604+5180605+5180606+ 5180608+5180609+5180800+5190101+5190102+5190103+5190104+ 5190105+5190106+5190107+5190108+5190109+5190110+5190180+ 5190190)		52.511
01072	6.Salariile angajatilor (ct.4210000+4230000+4260000+4270100+4270300+ 4280101)	49.456	68.505
01073	7.Alte drepturi cuvenite altor categorii de persoane (pensii, indemnizatii de somaj, burse) (ct.4220100+4220200+4240000+4260000+4270200+ 4270300+4290000+4380000), din care:	42.966	53.340
01078	10.TOTAL DATORII CURENTE (rd.60+62+65+70+71+72+73+74+75)	1.785.328	2.891.189
01079	11.TOTAL DATORII (rd.58+78)	2.514.478	3.403.668
01080	12.ACTIVE NETE = TOTAL ACTIVE - TOTAL DATORII = CAPITALURI PROPRII (rd.80=rd.46-79=rd.90)	47.723.862	53.807.648
01084	1.Rezerve, fonduri (ct.1000000+1000101+1000201+1000202+1000301+ 1000401+1000402+1010000+1020101+1020102+1020103+ 1030000+ 1040101+1040102+1040103+1050100+1050200+1050300+		

COD	DENUMIRE INDICATORI	SOLD LA INCEPUTUL PERIOADEI	SOLD LA SFARSITUL PERIOADEI
	1050400+1050500+/-1060000+1060000+1320000+1330000)	40.416.111	40.170.493
01085	2.Rezultatul reportat (ct.1170000-sold creditor)	7.430.772	7.547.975
01087	4.Rezultatul patrimonial al exercitiului (ct.1210000-sold creditor)		6.089.180
01088	5.Rezultatul patrimonial al exercitiului (ct1210000- sold debtor)	123.021	
01090	6.TOTAL CAPITALURI PROPRII (rd.84+85-86+87-88)	47.723.862	53.807.648

Conducatorul institutiei

Conducatorul compartimentului
financiar- contabil

[Handwritten signature]

[Handwritten signature]


CONTUL DE REZULTAT PATRIMONIAL

30.09.2022

pag.: 1 - lei -

COD	DENUMIRE INDICATORI	An precedent	An curent	
717	BRADULET			
02002	1.Venituri din impozite, taxe, contributii de asigurari si alte venituri ale bugetelor (ct.7300100+7300201+7300202+7300203+7310100+7310200+7320100+ 7330000+7340000+7350100+7350200+7350300+7350400+7350500+ 7350601+7350602+7360100+7390000+7450100+ 7450200+7450300+7450400+ 7450500+7450700+7450900+7460100+7460200+7460300+7460900)	2.212.423	2.344.172	✓
02003	2.Venituri din activitati economice (ct.7210000+7220000+7510100+7510200+/-7090000)	184.732	403.744	✓
02004	3.Finantari, subventii, transferuri, alocatii bugetare cu destinatie speciala (ct.7510500+7710000+7720100+7720200+7740100+7740200+7750000+ 7760000+7780000+7790101+7790109)	1.336.315	5.071.695	✓
02005	4.Alte venituri operationale (ct.7140000+7180000+7500000+7500100+7500200 +7510300+7510400+7810200+7810300+7810401+7810402+7770000)	463.224	427.877	✓
02006	TOTAL VENITURI OPERATIONALE (rd.02+03+04+05)	4.196.694	8.247.488	✓
02008	1.Salarii si contributiile sociale aferente angajatilor (ct.6410000+6420000+6450100+ 6450200+6450300+6450400+6450500+6450600+6450700+6450800+6460000+ 6470000)	703.228	788.009	✓
02009	2.Subventii si transferuri (ct.6700000+6710000+6720000+6730000+6740000+ 6750000+6760000+6770000+6780000+6790000)	487.813	575.028	
02010	3.Stocuri, consumabile, lucrari si servicii executate de terti (ct.6010000+6020100+ 6020200+6020300+6020400+6020500+6020600+6020700+6020800+6020900+ 6030000+6060000+6070000+6080000+6090000+6100000+6110000+6120000+ 6130000+6140000+6220000+6230000+6240100+6240200+6260000+6270000+ 6280000+6290100)	586.694	768.692	
02012	5. Alte cheltuieli operationale (ct.6350100+6540000+6580101+6580109)	4.073	6.269	
02013	TOTAL CHELTUIELI OPERATIONALE (rd.08+09+10+11+12)	1.781.808	2.137.998	
02015	- EXCEDENT (rd.06-rd.13)	2.414.886	6.109.490	
02018	V. CHELTUIELI FINANCIARE (ct.6630000+6640000+6650100+6650200+6660000+ 6670000+6680000+6690000+6860300+6860400+6860800)	25.935	20.310	✓
02019	- DEFICIT (rd.18-rd.17)	25.935	20.310	
02023	- EXCEDENT (rd.15+20-16-21)	2.388.951	6.089.180	
02025	VIII. VENITURI EXTRAORDINARE (ct.7910000)	7.632		
02028	- EXCEDENT (rd.25-rd.26)	7.632		
020292	- EXCEDENT (rd.23+28-24-29)	2.396.583	6.089.180	
02031	- EXCEDENT (rd.29.2-29.4)	2.396.583	6.089.180	

Conducatorul institutiei




Conducatorul compartimentului
financiar- contabil

Situatia activelor si datoriilor institutiilor publice
din administratia locala
30.09.2022

pag.: 1 - lei -

COD	DENUMIRE INDICATORI	Sold la inceputul anului	Sold la sfarsitul perioadei
717	BRADULET		
18005	Disponibilitati in lei ale institutiilor publice locale si ale institutiilor publice de subordonare locala, la trezorerii (ct.5100000+5120101+5120501+5150101+5150103+5150500+5150600+5160101+5160301+5160302+5170101+5170301+5170302+5210100+5210300+5280000+5290201+5290301+5290400+5290901+5410101+5500101+ 5520000+5550101+5570101+5580101+5580201+5600101+5600300+5610101+5610300+5620101+5620300-7700000), din care:	1.048.380	4.027.149
180051	Disponibilitati in lei din imprumuturi interne si externe contractate de autoritatile administratiei publice locale (ct.5160101)	163.807	
18008	Total (in baze cash) (rd.04+05)	1.048.380	4.027.149
18009	Total (in baze accrual)(rd.08+09)	1.048.380	4.027.149
18101	Actiuni necotate detinute de autoritatile locale la societati nefinanciare (ct.2600200-2960102)(S11)	112.800	112.800
18134	Total (la valoarea contabila neta (la valoarea de intrare mai putin ajustarile cumulate pentru pierderea de valoare) (rd.131+132+133)	112.800	112.800
18176	1.Creante ale bugetului local (ct.4640000-4970000). Total (rd.177+178+179+183), din care:	1.197.271	1.384.353
18177	- de la gospodariile populatie (S14)	1.140.372	1.309.000
18178	- de la societati nefinanciare (S11)	56.899	75.353
18185	Total creante (rd.176+184)	1.197.271	1.384.353
182671	Sume primite din excedentul anului precedent pentru acoperirea golurilor temporare de casa si pentru finantarea cheltuielilor sectiunii de dezvoltare (ct.5190107+5190190)		52.511
18268	Total(in baze cash)(rd.262+266+267+267.1)		52.511
18275	Total (in baze accrual) (cash+dobanzi) (rd.268+274)		52.511
18286	Credite pe termen lung primite (contractate, garantate, asimilate,etc) de institutiile publice locale (ct.1620200+1630200+1670201+1670202+1670203+1670209).Total (rd.287+288+289+289.1) din care acordate de:	729.150	512.479
182891	- Administratia centrala (exclusiv fondurile de securitate sociala) (S1311)		
	Credite pe termen lung primite din venituri din privatizare de catre institutii publice din administratia locala (ct.1620200+1670203)	729.150	512.479
18290	Total (in baze cash)(rd.286)	729.150	512.479
18320	Datorii comerciale curente legate de livrari de bunuri si servicii (ct.4010100+4030100+ 4040100+4050100+4080000+4190000+4620101). Total (rd.321+322+326+327) din care catre:	1.657.500	2.681.304
18321	-Societati nefinanciare (S11)	1.657.500	2.681.304
18331	Datoriile institutiilor publice din administratia locala catre bugete (ct.4310100+4310200+4310300+4310400+4310500+4310600+4310700+4370100+4370200+4370300+4420300+4420801+4440000+4460100+4460200+4480100)	35.406	35.529
18332	Salariile angajatilor (ct.4210000+4230000+4260000+4270100+4270300+4280101)	49.456	68.505
18333	Alte drepturi cuvenite altor categorii de persoane (ct.4260000+4270200+4270300+4290000+4380000)	42.966	53.340
18335	Total (rd.331+332+333+334)	127.828	157.374

Conducatorul institutiei




Conducatorul compartimentului
financiar- contabil

[Handwritten signature]

Capi- tol	Sub- capi- tol	Pa- ra- gra- ful	Ar- ti- col	Ali- ne- at	Denumire indicator	Prevederi bugetare		Prevederi bugetare trimestriale cumulate	Drepturi constatate			Incasari realizate	Stingeri pe alte cai decat incasari	Drepturi constatate de incasat
						1	2		Total, din care:	din anii precedenti	din anul curent			
A					B	1	2	3=4+5	4	5	6	7	8=3-6-7	
0702	02				persoane juridice	30.000	26.000	78.450	49.826	28.624	22.217		56.233	
					Impozit si taxa pe teren	95.000	84.000	161.786	65.283	96.503	78.879	303	82.604	
	01				Impozit pe terenuri de la persoane fizice	49.000	40.000	71.171	28.663	42.508	35.677		35.494	
	02				Impozit si taxa pe teren de la persoane juridice	1.000	1.000	1.396	895	501	379	282	735	
	03				Impozitul pe terenul extravilan + Restante anii anteriori din impozitul pe terenul agricol	45.000	43.000	89.219	35.725	53.494	42.823	21	46.375	
	03				Taxe judiciare de timbru si alte									
					taxe de timbru	2.500	1.500	5.326	457	4.869	4.869		457	
1000	02				A4 IMPOZITE SI TAXE PE BUNURI SI SERVICII	1.168.000	902.000	900.592	47.811	852.781	813.354		87.238	
1102					SUME DEFALCATE DIN TVA	1.054.000	805.000	733.229		733.229	733.229			
	02				Sume defalcate din taxa pe valoarea adaugata pentru finantarea cheltuielilor descentralizate la nivelul comunelor,oraselor, municipiilor, sectoarelor si Municipiului Bucuresti	778.000	591.000	546.229		546.229	546.229			
1102	06				Sume defalcate din taxa pe valoarea adaugata pentru echilibrarea bugetelor locale	276.000	214.000	187.000		187.000	187.000			
1602					TAXE PE UTILIZAREA BUNURILOR, AUTORIZAREA UTILIZARII BUNURILOR SAU PE DESFASURAREA DE ACTIVITATI									
					Impozit pe mijloacele de transport	114.000	97.000	167.363	47.811	119.552	80.125		87.238	
1602	02				Impozit pe mijloacele de transport detinute de persoane fizice*)	108.000	92.000	160.910	43.359	117.551	78.124		82.786	
						82.000	74.000	124.175	37.181	86.994	59.774		64.401	

Capi-Sub- tol capi- tol	Pa- ra- graf	Gru- pa / Titlu	Ar- ti- col	Al- ne- at	Denumire indicator	Prevederi bugetare aprobate. la finele perioadei de raportare	Prevederi bugetare trimestriale cumulate	Drepturi constatate		Incasari realizate	Stingeri pe alte cai decat incasari	Drepturi constatate de incasat	
								Total, din care:	din anii precedenti				
A					B	1	2	3=4+5	4	5	6	7	8=3-6-7
3702	04				tare a bugetului local(cu semnul minus)	-704.000	-704.000	-273.200		-273.200			
4000	02				Varsaminte din sectiunea de functionare	704.000	704.000	273.200		273.200			
4002					III OPERATIUNI FINANCIARE			52.511		52.511			
					INCASARI DIN RAMBURSAREA								
					IMPRUMUTURILOR ACORDATE			52.511		52.511			
4002	14				Sume din excedentul bugetului local utilizate pentru finantarea cheltuielilor sectiunii de dezvoltare								
4100	02				IV. SUBVENTII	8.064.000	8.024.000	52.511		52.511			
4200					SUBVENTII DE LA ALTE NIVELE ALE ADMINISTRATIEI PUBLICE	8.064.000	8.024.000	5.071.695		5.071.695			
4202					SUBVENTII DE LA BUGETUL DE STAT	8.064.000	8.024.000	5.071.695		5.071.695			
					Subventii pentru acordarea ajutorului pentru incalzirea locuintei si a suplimentului pentru energie alocate pentru consumul de combustibili solizi si/sau petrolieri	64.000	24.000	12.540		12.540			
4202	65				Finantarea Programului National de Dezvoltare Locala	8.000.000	8.000.000	5.059.155		5.059.155			




**CONTUL DE EXECUTIE AL BUGETULUI LOCAL - VENITURI
SECTIUNEA DE FUNCTIONARE
30.09.2022**

Pag. 1 -lei-

Capi- tol	Sub- capi- tol	Pa- ra- graf	Ar- ti- col	Ali- ne- at	Denumire indicator	Prevederi bugetare aprobate. la finele perioadei de raportare		Prevederi bugetare trimestriale cumulate	Drepturi constatate		Incasari realizate	Stingeri pe alte cai decat incasari	Drepturi constatate de incasat
						1	2		Total, din care:	din anii precedenti			
A					B	3=4+5		4	5	6	7	8-3-6-7	
0001	02				TOTAL VENITURI-BUGET LOCAL	3.303.500	2.574.500	4.112.404	1.197.271	2.915.133	2.722.657	5.394	1.384.353
0002					I. VENITURI CURENTE	3.239.500	2.550.500	4.099.864	1.197.271	2.902.593	2.710.117	5.394	1.384.353
0003					A. VENITURI FISCALE	3.201.500	2.655.500	2.535.222	191.050	2.344.172	2.269.265	303	265.654
0004					A.1. IMPOZIT PE VENIT, PROFIT SI CASTIGURI DIN CAPITAL	1.853.000	1.594.000	1.301.279		1.301.279	1.301.279		
0300					A.1.2 IMPOZIT PE VENIT, PROFIT SI CASTIGURI DIN CAPITAL DE LA PERSOANE FIZICE	1.853.000	1.594.000	1.301.279		1.301.279	1.301.279		
0302	18				IMPOZIT PE VENIT	2.000	2.000	3.771		3.771	3.771		
					Impozitul pe veniturile din transferul proprietatilor imobiliare din patrimoniul personal	2.000	2.000	3.771		3.771	3.771		
0402					COTE SI SUME DEFALCATE DIN IMPOZITUL PE VENIT	1.851.000	1.592.000	1.297.508		1.297.508	1.297.508		
01					Cote defalcate din impozitul pe venit	832.000	643.000	524.605		524.605	524.605		
04					Sume alocate din cotele defalcate din impozitul pe venit pentru echilibrarea bugetelor locale	419.000	349.000	316.633		316.633	316.633		
05					Sume repartizate din Fondul la dispozitia Consiliului Judetean	600.000	600.000	456.270		456.270	456.270		
0700	02				A3 IMPOZITE SI TAXE PE PROPRIETATE	180.500	159.500	333.351	143.239	190.112	154.632	303	178.416
0702					IMPOZITE SI TAXE PE PROPRIETATE	180.500	159.500	333.351	143.239	190.112	154.632	303	178.416
01					Impozit si taxa pe cladiri	83.000	74.000	166.239	77.499	88.740	70.884		95.355
01					Impozit pe cladiri de la persoane fizice	53.000	48.000	87.789	27.673	60.116	48.667		39.122
02					Impozit si taxa pe cladiri de la persoane juridice	30.000	26.000	78.450	49.826	28.624	22.217		56.233


Capi- tol	Sub- capi- tol	Pa- ra- graf	Ar- ti- col	Ali- ne at	Denumire indicator	Prevederi bugetare aprobate. la finele perioadei de raportare		Prevederi bugetare trimestriale cumulate	Drepturi constatate		Incasari realizate	Stingeri pe alte cai decat incasari	Drepturi constatate de incasat
						1	2		Total, din care:	din anii precedenti			
A					B	3-4+5	4	5	6	7	8-3-6-7		
3702	03				pentru finantarea sectiunii de dezvoltare a bugetului local(cu semnul minus)	-704.000	-704.000	-273.200		-273.200	-273.200		
4100	02				IV. SUBVENTII	64.000	24.000	12.540		12.540	12.540		
4200					SUBVENTII DE LA ALTE NIVELE ALE ADMINISTRATIEI PUBLICE	64.000	24.000	12.540		12.540	12.540		
4202					SUBVENTII DE LA BUGETUL DE STAT	64.000	24.000	12.540		12.540	12.540		
	34				Subventii pentru acordarea ajutorului pentru incalzirea locuintei si a suplimentului pentru energie alocate pentru consumul de combustibili solizi si/sau petrolieri	64.000	24.000	12.540		12.540	12.540		



**CONTUL DE EXECUTIE AL BUGETULUI LOCAL - VENITURI
SECTIUNEA DE DEZVOLTARE
30.09.2022**

Pag 1 -lei-

Capi- tol	Sub- capi- tol	Pa- ra- gra- ful	Ar- ti- col	Ali- ne- at	Denumire indicator	Prevederi bugetare		Prevederi bugetare trimestriale cumulate	Drepturi constatate			Incasari realizate	Singeri pe alte cai decat incasari	Drepturi constatate de incasat	
						1	2		Total, din care:	din anii precedenti	din anul curent				3=4+5
					B										
0001	02				TOTAL VENITURI-BUGET LOCAL	8.704.000	8.704.000	8.704.000	5.384.866	5.384.866	5.384.866	5.384.866			
0002					I. VENITURI CURENTE	704.000	704.000	704.000	273.200	273.200	273.200	273.200			
2900					C. VENITURI NEFISCALE	704.000	704.000	704.000	273.200	273.200	273.200	273.200			
3300					C2. VANZARI DE BUNURI SI SERVICII	704.000	704.000	704.000	273.200	273.200	273.200	273.200			
3702					TRANSFERURI VOLUNTARE, ALTELE DECAT SUBVENTIILE	704.000	704.000	704.000	273.200	273.200	273.200	273.200			
04					Varsaminte din sectiunea de functionare	704.000	704.000	704.000	273.200	273.200	273.200	273.200			
4000	02				III OPERATIUNI FINANCIARE										
4002					INCASARI DIN RAMBURSAREA IMPRUMUTURILOR ACORDATE				52.511	52.511	52.511	52.511			
14					Sume din excedentul bugetului local utilizate pentru finantarea cheltuielilor sectiunii de dezvoltare				52.511	52.511	52.511	52.511			
4100	02				IV. SUBVENTII	8.000.000	8.000.000	8.000.000	5.059.155	5.059.155	5.059.155	5.059.155			
4200					SUBVENTII DE LA ALTE NIVELE ALE ADMINISTRATIEI PUBLICE	8.000.000	8.000.000	8.000.000	5.059.155	5.059.155	5.059.155	5.059.155			
4202					SUBVENTII DE LA BUGETUL DE STAT Finantarea Programului National de Dezvoltare Locala	8.000.000	8.000.000	8.000.000	5.059.155	5.059.155	5.059.155	5.059.155			
65						8.000.000	8.000.000	8.000.000	5.059.155	5.059.155	5.059.155	5.059.155			



Capi- tol	Sub- capi- tol	Pa- ra- graf	Gr- pa / Titlu	Al- ne- col at	Denumire indicator	Credite de angajament			Credite bugetare			Angajamente legale	Plati efectuate	Angajamente legale de platit	Cheltuieli efective	
						1	2	3	4	5	6					7
717					B											
					BRADULET											
5002					TOTAL CHELTUIELI			12.830.500	12.101.500	12.402.500	5.654.293	5.249.661	404.632	2.158.308		
5100	02				Partea I-a SERVICII PUBLICE GENERALE			1.670.000	1.364.300	1.618.800	1.331.998	994.700	337.298	989.598		
5102					AUTORITATI PUBLICE SI ACTIUNI EXTERNE			1.632.500	1.333.800	1.594.800	1.311.688	974.390	337.298	969.288		
	01				Autoritati executive si legislative			1.632.500	1.333.800	1.594.800	1.311.688	974.390	337.298	969.288		
	03				Autoritati executive			1.632.500	1.333.800	1.594.800	1.311.688	974.390	337.298	969.288		
5402					ALTE SERVICII PUBLICE GENERALE			6.500	6.500							
	05				Fond de rezerva bugetara la dispozitia autoritatilor locale			6.500	6.500							
5502					TRANZACTII PRIVIND DATORIA PUBLICA SI IMPRUMUTURI			31.000	24.000	24.000	20.310	20.310		20.310		
6000	02				Partea II-a APARARE, ORDINE PUBLICA SI SIGURANTA NATIONALA			37.000	31.500	31.500	5.748	5.748		5.748		
6102					ORDINE PUBLICA SI SIGURANTA NATIONALA			37.000	31.500	31.500	5.748	5.748		5.748		
	05				Protectie civila si protectia contra incendiilor (protectie civila nonmilitara)			37.000	31.500	31.500	5.748	5.748		5.748		
6500	02				Partea III-a CHELTUIELI SOCIAL-CULTURALE			1.356.500	1.113.500	1.160.000	854.308	786.974	67.334	759.173		
6502					INVATAMANT			197.500	170.500	170.500	124.101	120.276	3.825	117.420		
	04				Invatamant secundar			195.500	168.500	168.500	124.101	120.276	3.825	117.420		
	01				Invatamant secundar inferior			195.500	168.500	168.500	124.101	120.276	3.825	117.420		
	50				Alte cheltuieli in domeniul invatamantului			2.000	2.000	2.000						
6702					CULTURA, RECREERE SI RELIGIE			383.000	370.000	381.000	139.165	121.165	18.000	88.452		
	03				Servicii culturale			383.000	370.000	381.000	139.165	121.165	18.000	88.452		
	02				Biblioteci publice comunale, orasenesti, municipale			20.000	9.000	20.000	18.000					
6702	03	07			Camine culturale			358.000	356.000	356.000	116.665	116.665	18.000	83.952		

Capi- tol	Sub- capi- tol	Pa- ra- graf	Ar- ti- col	Ali- ne- at	Denumire indicator	Credite de angajament			Credite bugetare			Angajamente legale	Plati efectuate	Angajamente legale de platit	Cheltuieli efective
						aprobate la finele perioadei de raportare	trimestriale cumulate		aprobate la finele perioadei de raportare	trimestriale cumulate					
A					B	1	2	3	4	5	6	7	8=6-7	9	
6702	30				Alte servicii culturale			5.000	5.000	5.000	4.500	4.500	4.500	4.500	4.500
6802					ASIGURARI SI ASISTENTA SOCIALA			776.000	573.000	608.500	591.042	545.533	45.509	553.301	
	05				Asistenta sociala in caz de boli si invaliditati			703.000	540.000	575.500	575.254	529.745	45.509	537.513	
6802	05	02			Asistenta sociala in caz de invaliditate			703.000	540.000	575.500	575.254	529.745	45.509	537.513	
	15				Prevenirea excluderii sociale			64.000	24.000	24.000	11.900	11.900		11.900	
	50				Ajutor social			64.000	24.000	24.000	11.900	11.900		11.900	
					Alte cheltuieli in domeniul asigurarii si asistentei sociale			9.000	9.000	9.000	3.888	3.888		3.888	
6802	50	50			Alte cheltuieli in domeniul asistentei sociale			9.000	9.000	9.000	3.888	3.888		3.888	
7000	02				Partea IV-a SERVICII SI DEZVOLTARE PUBLICA, LOCUINTE, MEDIU SI APE			9.358.500	9.266.700	9.266.700	3.270.565	3.270.565		247.970	
7002					LOCUINTE, SERVICII SI DEZVOLTARE PUBLICA			8.987.500	8.953.700	8.953.700	3.114.219	3.114.219		91.619	
	05				Alimentare cu apa si amenajari hidrotehnice			8.728.000	8.727.000	8.727.000	2.969.736	2.969.736			
	01				Alimentare cu apa			8.728.000	8.727.000	8.727.000	2.969.736	2.969.736			
	06				Iluminat public si electrificari			155.000	143.000	143.000	91.619	91.619		91.619	
	07				Alimentare cu gaze naturale in localitati			21.000	21.000	21.000					
	50				Alte servicii in domeniile locuintelor, serviciilor si dezvoltarii comunale			83.500	62.700	62.700	52.864	52.864			
7402					PROTECTIA MEDIULUI			371.000	313.000	313.000	156.346	156.346		156.351	
	05				Salubritate si gestiunea deseurilor			115.000	86.000	86.000	64.792	64.792		64.792	
	01				Salubritate			115.000	86.000	86.000	64.792	64.792		64.792	
	06				Canalizarea si tratarea apelor reziduale			256.000	227.000	227.000	91.554	91.554		91.559	
8000	02				Partea V-a ACTIUNI ECONOMICE			408.500	325.500	325.500	191.674	191.674		155.819	
8002					ACTIUNI GENERALE ECONOMICE, SI DE MUNCA			11.000	6.000	6.000	5.998	5.998		3.998	
8002	01				Actiuni generale economice si comerciale			11.000	6.000	6.000	5.998	5.998		3.998	

Capi- tol	Sub- capi- tol	Pa- ra- graf	Gru- pa / Titlu	Ar- ti- col	Al- ne- at	Denumire indicator	Credite de angajament			Credite bugetare			Angajamente legale	Plati efectuate	Angajamente legale de platit	Cheltuieli efective
							aprobate la finele perioadei de raportare	trimestriale cumulate	aprobate la finele perioadei de raportare	trimestriale cumulate	Angajamente bugetare	Angajamente legale				
							1	2	3	4	5	6	7	8=6-7	9	
8002	06		A			B										
						Prevenire si combatere inundaatii si gheturi			11.000	6.000	6.000	5.998	5.998			3.998
8402						TRANSPORTURI			377.500	299.500	299.500	185.676	185.676			151.821
	03					Transport rutier			377.500	299.500	299.500	185.676	185.676			151.821
						Drumuri si poduri			377.500	299.500	299.500	185.676	185.676			151.821
8702						ALTE ACTIUNI ECONOMICE			20.000	20.000	20.000					
	04					Turism			20.000	20.000	20.000					

DETALIEREA CHELTUIELILOR

- buget local -
30.09.2022

Capi- tol	Sub- capi- tol	Pa- ra- graf	Gru- pa / Titlu	Ali- ne- at	Denumire indicator	Credite de angajament			Credite bugetare			Angajamente legale	Plati efectuate	Angajamente legale de platit	Cheltuieli efective	
						1	2	3	4	5	6					7
A					B											
717					BRADULET											
5002			01		TOTAL CHELTUIELI	12.830.500		12.830.500	12.101.500	12.402.500	5.654.293	5.249.661	404.632	2.158.308		
			10		CHELTUIELI CURENTE	3.294.000		3.294.000	2.585.800	2.886.800	2.562.951	2.158.319	404.632	2.158.308		
			20		TITLUL I CHELTUIELI DE PERSONAL	1.198.000		1.198.000	890.500	1.198.000	1.198.000	793.368	404.632	788.009		
			30		TITLUL II BUNURI SI SERVICII	1.261.000		1.261.000	1.034.800	1.034.800	779.987	779.987		774.961		
			50		TITLUL III DOBANZI	31.000		31.000	24.000	24.000	20.310	20.310		20.310		
			55		TITLUL V FONDURI DE REZERVA	6.500		6.500	6.500							
			57		TITLUL VII ALTE TRANSFERURI	74.000		74.000	74.000	74.000	50.000	50.000		50.000		
			59		TITLUL VIII ASISTENTA SOCIALA	643.000		643.000	475.500	475.500	456.154	456.154		466.528		
			70		TITLUL XI ALTE CHELTUIELI	80.500		80.500	80.500	80.500	58.500	58.500		58.500		
			71		CHELTUIELI DE CAPITAL	9.453.000		9.453.000	9.453.000	9.453.000	3.038.478	3.038.478				
			79		TITLUL XV ACTIVE NEFINANCIARE	9.453.000		9.453.000	9.453.000	9.453.000	3.038.478	3.038.478				
			81		OPERATIUNI FINANCIARE	83.500		83.500	62.700	62.700	52.864	52.864				
					TITLUL XIX RAMBURSARI DE CREDITE	83.500		83.500	62.700	62.700	52.864	52.864				
5100	02				Partea I-a SERVICII PUBLICE GENERALE	1.670.000		1.670.000	1.364.300	1.618.800	1.331.998	994.700	337.298	989.598		
5102					AUTORITATI PUBLICE SI ACTIUNI EXTERNE	1.632.500		1.632.500	1.333.800	1.594.800	1.311.688	974.390	337.298	969.288		
			01		CHELTUIELI CURENTE	1.441.500		1.441.500	1.142.800	1.403.800	1.288.780	951.482	337.298	969.288		
			10		TITLUL I CHELTUIELI DE PERSONAL	1.020.000		1.020.000	759.000	1.020.000	1.020.000	682.702	337.298	679.949		
			10 01		Cheltuieli salariale in bani	978.600		978.600	723.600	978.600	978.600	652.310	326.290	649.609		
			10 01 01		Salarii de baza	800.600		800.600	590.600	800.600	800.600	544.285	256.315	543.049		
			10 01 12		Indemnizatii platite unor persoane din afara unitatii											
			10 01 17		Indemnizatii de hrana	120.000		120.000	90.000	120.000	120.000	81.724	38.276	80.526		
			10 02		Cheltuieli salariale in natura	58.000		58.000	43.000	58.000	58.000	26.301	31.699	26.034		
			10 02 06		Vouchere de vacanta	17.400		17.400	17.400	17.400	17.400	15.708	1.692	15.708		
			10 03		Contributii	17.400		17.400	17.400	17.400	17.400	15.708	1.692	15.708		
			10 03 07		Contributia asiguratorie pentru munca	24.000		24.000	18.000	24.000	24.000	14.684	9.316	14.632		
			20		TITLUL II BUNURI SI SERVICII	24.000		24.000	18.000	24.000	24.000	14.684	9.316	14.632		
						347.500		347.500	309.800	309.800	218.780	218.780		239.339		

Capi- tol	Sub- capi- tol	Pa- ra- graf	Gru- pa/ Titlu	Ar- ti- col	Al- ne- at	Denumire indicator	Credite de angajament		Credite bugetare				Angajamente legale	Plati efectuate	Angajamente legale de platit	Cheltuieli efective
							1	2	3	4	5	6				
			A			B										
	20	01				Bunuri si servicii			258.800	258.800	258.800	258.800	202.549	202.549		225.623
	20	01	01			Furnituri de birou			6.000	6.000	6.000	6.000	3.918	3.918		1.100
	20	01	02			Materiale pentru curatenie			3.000	3.000	3.000	3.000	310	310		310
	20	01	03			Incalzit, iluminat si forta motrica			10.000	10.000	10.000	10.000				
	20	01	04			Apa, canal si salubritate			2.000	2.000	2.000	2.000	845	845		845
	20	01	08			Posta, telecomunicatii, radio, tv, internet			28.000	19.000	19.000	19.000	18.809	18.809		20.170
	20	01	09			Materiale si prestari de servicii cu caracter functional			4.000	3.000	3.000	3.000	650	650		650
	20	01	30			Alte bunuri si servicii pentru intretinere si functionare			215.800	215.800	215.800	215.800	178.017	178.017		202.548
	20	02				Reparatii curente			7.000	7.000	7.000	7.000	300	300		300
	20	04				Medicamente si materiale sanitare			1.000	1.000	1.000	1.000				
	20	04	04			Dezinfectanti			1.000	1.000	1.000	1.000				
	20	05				Bunuri de natura obiectelor de inventar			6.000	6.000	6.000	6.000	2.515	2.515		
	20	05	30			Alte obiecte de inventar			6.000	6.000	6.000	6.000	2.515	2.515		
	20	06				Deplasari, detasari, transferari			26.000	23.000	23.000	23.000	10.101	10.101		10.101
	20	06	01			Deplasari interne, detasari, transferari			26.000	23.000	23.000	23.000	10.101	10.101		10.101
	20	13				Pregatire profesionala			7.000	7.000	7.000	7.000	1.530	1.530		1.530
	20	14				Protectia muncii			3.000	3.000	3.000	3.000	1.785	1.785		1.785
	20	30				Alte cheltuieli			4.000	4.000	4.000	4.000				
	20	30	03			Prime de asigurare non-viata			2.000	2.000	2.000	2.000				
	20	30	30			Alte cheltuieli cu bunuri si servicii			3.000	2.000	2.000	2.000				
	55					TITLUL VII ALTE TRANSFERURI			74.000	74.000	74.000	74.000	50.000	50.000		50.000
	55	01				A. Transferuri interne			74.000	74.000	74.000	74.000	50.000	50.000		50.000
	55	01	42			Transferuri din bugetul local catre asociatiile de dezvoltare intercomuni- tate			74.000	74.000	74.000	74.000	50.000	50.000		50.000

Capi- tol	Sub- capi- tol	Pa- ra- graf	Gru- pa / Titlu	Ar- ti- col	Al- ne- at	Denumire indicator	Credite de angajament		Credite bugetare		Angajamente legale	Plati efectuate	Angajamente legale de platit	Cheltuieli efective		
							aprobate la finele perioadei de raportare	trimestriale cumulate	aprobate la finele perioadei de raportare	trimestriale cumulate						
A							1	2	3	4	5	6	7	8=6-7	9	
B																
			70			CHELTUIELI DE CAPITAL			191.000	191.000	191.000	22.908	22.908			
			71			TITLUL XV ACTIVE NEFINANCIARE			191.000	191.000	191.000	22.908	22.908			
			71	01		Active fixe			191.000	191.000	191.000	22.908	22.908			
			71	01	30	Alte active fixe (inclusiv reparatii capitale)			191.000	191.000	191.000	22.908	22.908			
5402			01			ALTE SERVICII PUBLICE GENERALE			6.500	6.500	6.500					
			50			CHELTUIELI CURENTE			6.500	6.500	6.500					
			50	04		TITLUL V FONDURI DE REZERVA			6.500	6.500	6.500					
						Fond de rezerva bugetara la dispozitia autoritatilor locale			6.500	6.500	6.500					
5502						TRANZACTII PRIVIND DATORIA PUBLICA SI IMPRUMUTURI			31.000	24.000	24.000	20.310	20.310			20.310
			01			CHELTUIELI CURENTE			31.000	24.000	24.000	20.310	20.310			20.310
			30			TITLUL III DOBANZI			31.000	24.000	24.000	20.310	20.310			20.310
			30	01		Dobanzi aferente datoriei publice interne			31.000	24.000	24.000	20.310	20.310			20.310
			30	01	01	Dobanzi aferente datoriei publice interne directe			31.000	24.000	24.000	20.310	20.310			20.310
6000	02					Partea II-a APARARE, ORDINE PUBLICA SI SIGURANTA NATIONALA			37.000	31.500	31.500	5.748	5.748			5.748
6102						ORDINE PUBLICA SI SIGURANTA NATIONALA			37.000	31.500	31.500	5.748	5.748			5.748
			01			CHELTUIELI CURENTE			37.000	31.500	31.500	5.748	5.748			5.748
			20			TITLUL II BUNURI SI SERVICII			37.000	31.500	31.500	5.748	5.748			5.748
			20	01		Bunuri si servicii			21.000	20.000	20.000	5.298	5.298			5.298
			20	01	08	Posta, telecomunicatii, radio, tv, internet			6.000	6.000	6.000	2.688	2.688			2.688
			20	01	30	Alte bunuri si servicii pentru intretinere si functionare			15.000	14.000	14.000	2.610	2.610			2.610
			20	02		Reparatii curente			5.500	4.500	4.500	450	450			450


Capi- tol	Sub- capi- tol	Pa- ra- gra- f	Gru- pa / Titlu	Ar- ti- col	Al- ne- at	Denumire indicator	Credite de angajament		Credite bugetare			Angajamente legale	Plati efectuate	Angajamente legale de platit	Cheltuieli efective
							1	2	3	4	5				
			A			B									
			20	05		Bunuri de natura obiectelor de inventar			2.000	2.000	2.000				
			20	05	30	Alte obiecte de inventar			2.000	2.000	2.000				
			20	30		Alte cheltuieli			8.500	5.000	5.000				
			20	30	03	Prime de asigurare non-viata			3.500	5.000	5.000				
			20	30	30	Alte cheltuieli cu bunuri si servicii			5.000	5.000	5.000				
6500	02					Partea III-a CHELTUIELI SOCIAL-CULTURALE			1.356.500	1.113.500	1.160.000	854.308	786.974	67.334	759.173
6502						INVATAMANT			197.500	170.500	170.500	124.101	120.276		117.420
	01					CHELTUIELI CURENTE			197.500	170.500	170.500	124.101	120.276		117.420
	10					TITLUL I CHELTUIELI DE PERSONAL			27.000	27.000	27.000	27.000	23.175		23.175
	10	02				Cheltuieli salariale in natura			27.000	27.000	27.000	27.000	23.175		23.175
	10	02	05			Transportul la si de la locul de munca			27.000	27.000	27.000	27.000	23.175		23.175
	20					TITLUL II BUNURI SI SERVICII			88.000	61.000	61.000	38.601	38.601		35.745
	20	01				Bunuri si servicii			69.000	48.000	48.000	31.199	31.199		31.199
	20	01	01			Furnituri de birou			5.000	5.000	5.000	4.200	4.200		4.200
	20	01	02			Materiale pentru curatenie			7.000	5.000	5.000	4.498	4.498		4.498
	20	01	03			Incalzit, iluminat si forta motrica			17.000						
	20	01	08			Posta, telecomunicatii, radio, tv, internet			15.000	13.000	13.000	8.558	8.558		8.558
	20	01	30			Alte bunuri si servicii pentru intretinere si functionare			25.000	25.000	25.000	13.943	13.943		13.943
	20	02				Reparatii curente			4.000	2.000	2.000	1.563	1.563		1.563
	20	04				Medicamente si materiale sanitare			3.000	2.000	2.000	1.563	1.563		1.563
	20	04	04			Dezinfectanti			3.000	2.000	2.000	2.856	2.856		2.856
	20	05				Bunuri de natura obiectelor de inventar			6.000	6.000	6.000	2.983	2.983		2.983
	20	05	30			Alte obiecte de inventar			6.000	6.000	6.000	2.983	2.983		2.983
	20	06				Deplasari, detasari, transferari			3.000	3.000	3.000	2.983	2.983		2.983
	20	06	01			Deplasari interne, detasari, transferari			3.000	3.000	3.000	2.983	2.983		2.983
	20	13				Pregatire profesionala			3.000	3.000	3.000	2.983	2.983		2.983

Capi- tol	Sub- capi- tol	Pa- ra- graf	Gru- ps / Titlu	Ar- ti- col	Al- ne- at	Denumire indicator	Credite de angajament			Credite bugetare			Angajamente legale	Plati efectuate	Angajamente legale de platit	Cheltuieli efective	
							1	2	3	4	5	6					7
			A			B											
						TITLUL VIII ASISTENTA SOCIALA											
			57	02		Ajutoare sociale			2.000	2.000	2.000						
			57	02	03	Tichete de cresa si tichete sociale pentru gradinita			2.000	2.000	2.000						
			59	01		TITLUL XI ALTE CHELTUIELI			80.500	80.500	80.500		58.500			58.500	
			59	01		Burse			80.500	80.500	80.500		58.500			58.500	
6702						CULTURA, RECREERE SI RELIGIE			383.000	370.000	381.000		139.165		18.000	88.452	
			01			CHELTUIELI CURENTE			133.000	120.000	131.000		115.965		18.000	88.452	
			10			TITLUL I CHELTUIELI DE PERSONAL			18.000	7.000	18.000		18.000		18.000		
			10	01		Cheltuieli salariale in bani			17.000	6.000	17.000		17.000		17.000		
			10	01	01	Salarii de baza			15.000	5.000	15.000		15.000		15.000		
			10	01	17	Indemnizatii de hrana			2.000	1.000	2.000		2.000		2.000		
			10	03		Contributii			1.000	1.000	1.000		1.000		1.000		
			10	03	07	Contributia asiguratorie pentru munca			1.000	1.000	1.000		1.000		1.000		
			20			TITLUL II BUNURI SI SERVICII			115.000	113.000	113.000		97.965			88.452	
			20	01		Bunuri si servicii			11.000	9.000	9.000		4.731		4.731		4.731
			20	01	02	Materiale pentru curatenie			1.000	1.000	1.000		1.000		1.000		
			20	01	30	Alte bunuri si servicii pentru intretinere si functionare			10.000	8.000	8.000		4.731		4.731		4.731
			20	02		Reparatii curente			94.000	94.000	94.000		83.721		83.721		83.721
			20	05		Bunuri de natura obiectelor de inventar			10.000	10.000	10.000		9.513		9.513		
			20	05	30	Alte obiecte de inventar			10.000	10.000	10.000		9.513		9.513		
			70			CHELTUIELI DE CAPITAL			250.000	250.000	250.000		23.200		23.200		
			71			TITLUL XV ACTIVE NEFINANCIARE			250.000	250.000	250.000		23.200		23.200		
			71	03		Reparatii capitale aferente activelor fixe			250.000	250.000	250.000		23.200		23.200		
6802						ASIGURARI SI ASISTENTA SOCIALA			776.000	573.000	608.500		591.042		45.509	553.301	
			01			CHELTUIELI CURENTE			776.000	573.000	608.500		591.042		45.509	553.301	
										573.000	608.500		591.042		45.509	553.301	
										573.000	608.500		591.042		45.509	553.301	

Capi- tol	Sub- capi- tol	Pa- ra- graf	Gru- pa / Titlu	Ar- ti- col	Al- ne- at	Denumire indicator	Credite de angajament		Credite bugetare		Angajamente legale	Plati efectuate	Angajamente legale de platit	Cheltuieli efective	
							aprobate la finele perioadei de raportare	trimestriale cumulate	aprobate la finele perioadei de raportare	trimestriale cumulate					
A						B	1	2	3	4	5	6	7	8-6-7	9
			79			OPERATIUNI FINANCIARE									
			81			TITLUL XIX RAMBURSARI DE CREDITE			83.500	62.700	62.700	52.864	52.864	52.864	156.351
			81	02		Rambursari de credite interne			83.500	62.700	62.700	52.864	52.864	52.864	156.351
			81	02	05	Rambursari de credite aferente datoriei publice interne locale			83.500	62.700	62.700	52.864	52.864	52.864	156.351
7402						PROTECTIA-MEDIULUI			371.000	313.000	313.000	156.346	156.346	156.346	156.351
			01			CHELTUIELI CURENTE			245.000	187.000	187.000	156.346	156.346	156.346	156.351
			20			TITLUL II BUNURI SI SERVICII			245.000	187.000	187.000	156.346	156.346	156.346	156.351
			20	01		Bunuri si servicii			239.000	187.000	187.000	156.346	156.346	156.346	156.351
			20	01	03	Incalziti, iluminat si forta motrica			48.000	43.000	43.000	37.630	37.630	37.630	37.630
			20	01	04	Apă, canal si salubritate			6.000	6.000	6.000	3.136	3.136	3.136	3.141
			20	01	30	Alte bunuri si servicii pentru intretinere si functionare			185.000	138.000	138.000	115.580	115.580	115.580	115.580
			20	02		Reparatii curente			6.000						
			70			CHELTUIELI DE CAPITAL			126.000	126.000	126.000				
			71			TITLUL XV ACTIVE NEFINANCIARE			126.000	126.000	126.000				
			71	01		Active fixe			126.000	126.000	126.000				
			71	01	01	Constructii			50.000	50.000	50.000				
			71	01	30	Alte active fixe (inclusiv reparatii capitale)			76.000	76.000	76.000				
8000	02					Partea V-a ACTIUNI ECONOMICE			408.500	325.500	325.500	191.674	191.674	191.674	155.819
8002						ACTIUNI GENERALE ECONOMICE, SI DE MUNCA			11.000	6.000	6.000	5.998	5.998	5.998	3.998
			01			CHELTUIELI CURENTE			11.000	6.000	6.000	5.998	5.998	5.998	3.998
			20			TITLUL II BUNURI SI SERVICII			11.000	6.000	6.000	5.998	5.998	5.998	3.998
			20	23		Prevenirea si combaterea inundatiilor si ingheturilor			11.000	6.000	6.000	5.998	5.998	5.998	3.998
8402						TRANSPORTURI			377.500	299.500	299.500	185.676	185.676	185.676	151.821

Capi- tol	Sub- capi- tol	Pa- ra- graf	Gru- pa / Titlu	Ar- ti- col	Al- ne- at	Denumire indicator	Credite de angajament		Credite bugetare			Angajamente legale	Plati efectuate	Angajamente legale de platit	Cheltuieli efective
							aprobate la finele perioadei de raportare	trimestriale cumulate	aprobate la finele perioadei de raportare	trimestriale cumulate	Angajamente bugetare				
A						B	1	2	3	4	5	6	7	8-6-7	9
	01					CHELTUIELI CURENTE			271.500	193.500	193.500	163.042	163.042	163.042	151.821
	20					TITLUL II BUNURI SI SERVICII			271.500	193.500	193.500	163.042	163.042	163.042	151.821
	20	01				Bunuri si servicii			85.000	56.000	56.000	44.918	44.918	44.918	34.712
	20	01	05			Carburanti si lubrifianti			64.000	41.000	41.000	38.258	38.258	38.258	28.052
	20	01	06			Piese de schimb			13.000	9.000	9.000	1.113	1.113	1.113	1.113
	20	01	30			Alte bunuri si servicii pentru intretinere si functionare			8.000	6.000	6.000	5.547	5.547	5.547	5.547
	20	02				Reparatii curente			184.000	136.000	136.000	117.109	117.109	117.109	117.109
	20	05				Bunuri de natura obiectelor de inventar			1.500	1.500	1.500	1.015	1.015	1.015	1.015
	20	05	30			Alte obiecte de inventar			1.500	1.500	1.500	1.015	1.015	1.015	1.015
	20	30				Alte cheltuieli			1.000						
	20	30	03			Prime de asigurare non-viata			1.000						
	70					CHELTUIELI DE CAPITAL			106.000	106.000	106.000	22.634	22.634	22.634	22.634
	71					TITLUL XV ACTIVE NEFINANCIARE			106.000	106.000	106.000	22.634	22.634	22.634	22.634
	71	01				Active fixe			106.000	106.000	106.000	22.634	22.634	22.634	22.634
	71	01	30			Alte active fixe (inclusiv reparatii capitale)			106.000	106.000	106.000	22.634	22.634	22.634	22.634
8702						ALTE ACTIUNI ECONOMICE			20.000	20.000	20.000				
	01					CHELTUIELI CURENTE			20.000	20.000	20.000				
	20					TITLUL II BUNURI SI SERVICII			20.000	20.000	20.000				
	20	01				Bunuri si servicii			20.000	20.000	20.000				
	20	01	30			Alte bunuri si servicii pentru intretinere si functionare			20.000	20.000	20.000				

Conducatorul institutiei,

Conducatorul compartimentului
financiar-contabil

CONTUL DE EXECUTIE AL BUGETULUI LOCAL - CHELTUIELI
SECTIUNEA DE FUNCTIONARE
30.09.2022

Capi- tol	Sub- capi- tol	Pa- ra- graf	Gru- pa / Titlu	Ar- ti- col	Ali- ne- at	Denumire indicator	Credite de angajament			Credite bugetare		Angajamente bugetare	Angajamente legale	Plati efectuate	Angajamente legale de platit	Cheltuieli efective
							1	2	3	aprobate la finele perioadei de raportare	trimestriale cumulate					
A						B										
5002						TOTAL CHELTUIELI			3.303.500		2.574.500	2.875.500	2.565.815	2.161.183	404.632	2.108.308
			01			CHELTUIELI CURENTE			3.220.000		2.511.800	2.812.800	2.512.951	2.108.319	404.632	2.108.308
			10			TITLUL I CHELTUIELI DE PERSONAL			1.198.000		890.500	1.198.000	1.198.000	793.368	404.632	788.009
			20			TITLUL II BUNURI SI SERVICII			1.261.000		1.034.800	1.034.800	779.987	779.987		774.961
			30			TITLUL III DOBANZI			31.000		24.000	24.000	20.310	20.310		20.310
			50			TITLUL V FONDURI DE REZERVA			6.500		6.500					
			57			TITLUL VIII ASISTENTA SOCIALA			643.000		475.500	475.500	456.154	456.154		466.528
			59			TITLUL XI ALTE CHELTUIELI			80.500		80.500	80.500	58.500	58.500		58.500
			79			OPERATIUNI FINANCIARE			83.500		62.700	62.700	52.864	52.864		
			81			TITLUL XIX RAMBURSARI DE CREDITE			83.500		62.700	62.700	52.864	52.864		
5100	02					Partea I-a SERVICII PUBLICE GENERALE			1.405.000		1.099.300	1.353.800	1.259.090	921.792	337.298	939.598
5102						AUTORITATI PUBLICE SI ACTIUNI EXTERNE			1.367.500		1.068.800	1.329.800	1.238.780	901.482	337.298	919.288
			01			CHELTUIELI CURENTE			1.367.500		1.068.800	1.329.800	1.238.780	901.482	337.298	919.288
			10			TITLUL I CHELTUIELI DE PERSONAL			1.020.000		759.000	1.020.000	1.020.000	682.702	337.298	679.949
			10	01		Cheltuieli salariale in bani			978.600		723.600	978.600	978.600	652.310	326.290	649.609
			10	01	01	Salarii de baza			800.600		590.600	800.600	800.600	544.285	256.315	543.049
			10	01	12	Indemnizatii platite unor persoane din afara unitatii			120.000		90.000	120.000	120.000	81.724	38.276	80.526
			10	01	17	Indemnizatii de hrana			58.000		43.000	58.000	58.000	26.301	31.699	26.034
			10	02		Cheltuieli salariale in natura			17.400		17.400	17.400	17.400	15.708	1.692	15.708
			10	02	06	Vouchere de vacanta			17.400		17.400	17.400	17.400	15.708	1.692	15.708
			10	03		Contributii			24.000		18.000	24.000	24.000	14.684	9.316	14.632
			10	03	07	Contributia asiguratorie pentru munca			24.000		18.000	24.000	24.000	14.684	9.316	14.632
			20			TITLUL II BUNURI SI SERVICII			347.500		309.800	309.800	218.780	218.780		239.339
			20	01		Bunuri si servicii			286.500		258.800	258.800	202.549	202.549		225.623
			20	01	01	Furnituri de birou			8.000		6.000	6.000	3.918	3.918		1.100
			20	01	02	Materiale pentru curatenie			4.000		3.000	3.000	310	310		310
			20	01	03	Incalzit, iluminat si forta motrica			10.000		10.000	10.000				

Capi- tol	Sub- capi- tol	Pa- ra- graf	Gru- pa / Titlu	Ar- ti- col	Ali- ne- at	Denumire indicator	Credite de angajament			Credite bugetare		Angajamente legale	Plati efectuate	Angajamente legale de platit	Cheltuieli efective
							1	2	3	4	5				
			A			B									
			20	01	04	Apa, canal si salubritate			2.000	2.000	2.000	845	845		845
			20	01	08	Posta, telecomunicatii, radio, tv, internet			28.000	19.000	19.000	18.809	18.809		20.170
			20	01	09	Materiale si prestari de servicii cu caracter functional			4.000	3.000	3.000	650	650		650
			20	01	30	Alte bunuri si servicii pentru intretinere si functionare			230.500	215.800	215.800	178.017	178.017		202.548
			20	02		Reparatii curente			8.000	7.000	7.000	300	300		300
			20	04		Medicamente si materiale sanitare			1.000	1.000	1.000				
			20	04	04	Dezinfectanti			1.000	1.000	1.000				
			20	05		Bunuri de natura obiectelor de inventar			9.000	6.000	6.000	2.515	2.515		
			20	05	30	Alte obiecte de inventar			9.000	6.000	6.000	2.515	2.515		
			20	06		Deplasari, detasari, transferari			26.000	23.000	23.000	10.101	10.101		10.101
			20	06	01	Deplasari interne, detasari, transferari			26.000	23.000	23.000	10.101	10.101		10.101
			20	13		Pregatire profesionala			8.000	7.000	7.000	1.530	1.530		1.530
			20	14		Protectia muncii			4.000	3.000	3.000	1.785	1.785		1.785
			20	30		Alte cheltuieli			5.000	4.000	4.000				
			20	30	03	Prime de asigurare non-viata			2.000	2.000	2.000				
			20	30	30	Alte cheltuieli cu bunuri si servicii			3.000	2.000	2.000				
5402			01			ALTE SERVICII PUBLICE GENERALE			6.500	6.500	6.500				
			50			CHELTUIELI CURENTE			6.500	6.500	6.500				
			50	04		TITLUL V FONDURI DE REZERVA			6.500	6.500	6.500				
						Fond de rezerva bugetara la dispozitia autoritatilor locale			6.500	6.500	6.500				
5502						TRANZACTII PRIVIND DATORIA PUBLICA SI IMPRUMUTURI			31.000	24.000	24.000	20.310	20.310		20.310
			01			CHELTUIELI CURENTE			31.000	24.000	24.000	20.310	20.310		20.310
			30			TITLUL III DOBANZI			31.000	24.000	24.000	20.310	20.310		20.310

Capi- tol	Sub- capi- tol	Pa- ra- graf	Gru- pa / Titlu col	At- ti- col	Al- ne- at	Denumire indicator	Credite de angajament			Credite bugetare		Angajamente bugtare	Angajamente legale	Plati efectuate	Angajamente legale de platit	Cheltuieli efective
							1	2	3	aprobate la finele perioadei de raportare	aprobate la finele perioadei de raportare					
B																
			A													
			30	01		Dobanzi aferente datoriei publice interne					24.000	24.000	20.310	20.310	20.310	
			30	01	01	Dobanzi aferente datoriei publice interne directe			31.000		24.000	24.000	20.310	20.310	20.310	20.310
6000	02					Partea II-a APARARE, ORDINE PUBLICA SI SIGURANTA NATIONALA										
			01			ORDINE PUBLICA SI SIGURANTA NATIONALA					31.500	31.500	5.748	5.748	5.748	5.748
			20			CHELTUIELI CURENTE			37.000		31.500	31.500	5.748	5.748	5.748	5.748
			20	01		TITLUL II BUNURI SI SERVICII			37.000		31.500	31.500	5.748	5.748	5.748	5.748
			20	01	08	Bunuri si servicii			21.000		20.000	20.000	5.748	5.748	5.298	5.298
			20	01	08	Posta, telecomunicatii, radio, tv, internet			6.000		6.000	6.000	2.688	2.688	2.688	2.688
			20	01	30	Alte bunuri si servicii pentru intretinere si functionare			15.000		14.000	14.000	2.610	2.610	2.610	2.610
			20	02		Reparatii curente			5.500		4.500	4.500	450	450	450	450
			20	05		Bunuri de natura obiectelor de inventar			2.000		2.000	2.000				
			20	05	30	Alte obiecte de inventar			2.000		2.000	2.000				
			20	30		Alte cheltuieli			8.500		5.000	5.000				
			20	30	03	Prime de asigurare non-viata			3.500		5.000	5.000				
			20	30	30	Alte cheltuieli cu bunuri si servicii			5.000		5.000	5.000				
6500	02					Partea III-a CHELTUIELI SOCIAL-CULTURALE										
						INVATAMANT			1.106.500		863.500	910.000	831.108	763.774	67.334	759.173
			01			CHELTUIELI CURENTE			197.500		170.500	170.500	124.101	120.276	3.825	117.420
			10			TITLUL I CHELTUIELI DE PERSONAL			197.500		170.500	170.500	124.101	120.276	3.825	117.420
			10	02		Cheltuieli salariale in natura			27.000		27.000	27.000	27.000	23.175	3.825	23.175
			10	02	05	Transportul la si de la locul de munca			27.000		27.000	27.000	27.000	23.175	3.825	23.175
			20			TITLUL II BUNURI SI SERVICII			88.000		61.000	61.000	38.601	38.601	38.601	35.745
			20	01		Bunuri si servicii			69.000		48.000	48.000	31.199	31.199	31.199	31.199
			20	01	01	Furnituri de birou			5.000		5.000	5.000	4.200	4.200	4.200	4.200


Capi- tol	Sub- capi- tol	Pa- ra- graf	Gru- pa / Titlu	Ar- ti- col	Ali- ne- at	Denumire indicator	Credite de angajament			Credite bugetare		Angajamente legale	Plati efectuate	Angajamente legale de platit	Cheltuieli efective
							1	2	3	4	5				
			A			B									
	20	01	02			Materiale pentru curatenie			7.000	5.000	5.000	4.498	4.498		4.498
	20	01	03			Incalzit, iluminat si forta motrica			17.000						
	20	01	08			Posta, telecomunicatii, radio, tv, internet			15.000	13.000	13.000	8.558	8.558		8.558
	20	01	30			Alte bunuri si servicii pentru intretinere si functionare			25.000	25.000	25.000	13.943	13.943		13.943
	20	02				Reparatii curente			4.000	2.000	2.000				
	20	04				Medicamente si materiale sanitare			3.000	2.000	2.000	1.563	1.563		1.563
	20	04	04			Dezinfectanti			3.000	2.000	2.000	1.563	1.563		1.563
	20	05				Bunuri de natura obiectelor de inventar			6.000	6.000	6.000	2.856	2.856		2.856
	20	05	30			Alte obiecte de inventar			6.000	6.000	6.000	2.856	2.856		2.856
	20	06				Deplasari, detasari, transferari			3.000	3.000	3.000	2.983	2.983		2.983
	20	06	01			Deplasari interne, detasari, transferari			3.000	3.000	3.000	2.983	2.983		2.983
	20	13				Pregatire profesionala			3.000	3.000	3.000				
	57					TITLUL VIII ASISTENTA SOCIALA			2.000	2.000	2.000				
	57	02				Ajutoare sociale			2.000	2.000	2.000				
	57	02	03			Tichete de cresa si tichete sociale pentru gradinita			2.000	2.000	2.000				
	59					TITLUL XI ALTE CHELTUIELI			80.500	80.500	80.500	58.500	58.500		58.500
	59	01				Burse			80.500	80.500	80.500	58.500	58.500		58.500
6702						CULTURA, RECREERE SI RELIGIE			133.000	120.000	131.000	115.965	97.965	18.000	88.452
						CHELTUIELI CURENTE			133.000	120.000	131.000	115.965	97.965	18.000	88.452
	10					TITLUL I CHELTUIELI DE PERSONAL			18.000	7.000	18.000	18.000	18.000		18.000
	10	01				Cheltuieli salariale in bani			17.000	6.000	17.000	17.000	17.000		17.000
	10	01	01			Salarii de baza			15.000	5.000	15.000	15.000	15.000		15.000
	10	01	17			Indemnizatii de hrana			2.000	1.000	2.000	2.000	2.000		2.000
	10	03				Contributii			1.000	1.000	1.000	1.000	1.000		1.000
	10	03	07			Contributia asiguratorie pentru munca			1.000	1.000	1.000	1.000	1.000		1.000

Capi- tol	Sub- capi- tol	Pa- ra- graf	Gru- pa / Titlu	Ar- ti- col	Ali- ne- at	Denumire indicator	Credite de angajament			Credite bugetare			Angajamente legale	Plati efectuate	Angajamente legale de platit	Cheltuteli efective
							aprobate la finele perioadei de raportare	trimestriale cumulate		aprobate la finele perioadei de raportare	trimestriale cumulate					
A							1	2	3	4	5	6	7	8=6-7	9	
B																
6802			20	01		TITLUL II BUNURI SI SERVICII			115.000	113.000	113.000	97.965	97.965	88.452		
			20	01		Bunuri si servicii			11.000	9.000	9.000	4.731	4.731	4.731		
			20	01	02	Materiale pentru curatenie			1.000	1.000	1.000					
			20	01	30	Alte bunuri si servicii pentru intretinere si functionare			10.000	8.000	8.000	4.731	4.731	4.731		4.731
			20	02		Reparatii curente			94.000	94.000	94.000	83.721	83.721	83.721		83.721
			20	05		Bunuri de natura obiectelor de inventar			10.000	10.000	10.000	9.513	9.513	9.513		
			20	05	30	Alte obiecte de inventar			10.000	10.000	10.000	9.513	9.513	9.513		
			01			ASIGURARI SI ASISTENTA SOCIALA			776.000	573.000	608.500	591.042	591.042	553.301	45.509	553.301
			10			CHELTUIELI CURENTE			133.000	97.500	133.000	133.000	133.000	84.885	45.509	553.301
			10	01		TITLUL I CHELTUIELI DE PERSONAL			129.600	95.100	129.600	129.600	129.600	83.015	44.036	83.015
			10	01	01	Cheltuieli salariale in bani			113.900	83.400	113.900	113.900	113.900	73.125	38.573	73.125
			10	01	17	Salarii de baza			15.700	11.700	15.700	15.700	15.700	5.463	5.463	9.890
			10	03		Indemnizatii de hrana			3.400	2.400	3.400	3.400	3.400	1.473	1.473	1.870
			10	03	07	Contributii			3.400	2.400	3.400	3.400	3.400	1.473	1.473	1.870
			10	03	07	Contributia asiguratorie pentru munca			2.000	2.000	2.000	1.888	1.888	1.888	1.888	1.888
			20			TITLUL II BUNURI SI SERVICII			2.000	2.000	2.000	1.888	1.888	1.888	1.888	1.888
			20	01		Bunuri si servicii			2.000	2.000	2.000	1.888	1.888	1.888	1.888	1.888
			20	01	07	Transport			2.000	2.000	2.000	1.888	1.888	1.888	1.888	1.888
			57			TITLUL VIII ASISTENTA SOCIALA			641.000	473.500	473.500	456.154	456.154	466.528	466.528	466.528
			57	02		Ajutoare sociale			641.000	473.500	473.500	456.154	456.154	466.528	466.528	466.528
			57	02	01	Ajutoare sociale in numerar			641.000	473.500	473.500	456.154	456.154	466.528	466.528	466.528
7000	02					Partea IV-a SERVICII SI DEZVOLTARE PUBLICA, LOCUINTE, MEDIU SI APE			452.500	360.700	360.700	300.829	300.829	247.970		
7002						LOCUINTE, SERVICII SI DEZVOLTARE PUBLICA			207.500	173.700	173.700	144.483	144.483	91.619		
			01			CHELTUIELI CURENTE			124.000	111.000	111.000	91.619	91.619	91.619		91.619
			20			TITLUL II BUNURI SI SERVICII			124.000	111.000	111.000	91.619	91.619	91.619		91.619
			20	01		Bunuri si servicii			118.000	105.000	105.000	91.619	91.619	91.619		91.619

Capi- tol	Sub- capi- tol	Pa- ra- gra- ful	Gru- pa / Titlu	Ar- ti- col	Al- ne- at	Denumire indicator	Credite de angajament			Credite bugetare			Angajamente legale	Plati efectuate	Angajamente legale de platit	Cheltuieli efective	
							1	2	3	4	5	6					7
		A				B											
			20	01	03	Incalzit, iluminat si forta motrica			105.000		95.000		82.619	82.619		82.619	82.619
			20	01	30	Alte bunuri si servicii pentru intretinere si functionare			13.000		10.000		9.000	9.000		9.000	9.000
			20	02		Reparatii curente			6.000		6.000						
			79			OPERATIUNI FINANCIARE			83.500		62.700		52.864	52.864		52.864	52.864
			81			TITLUL XIX RAMBURSARI DE CREDITE			83.500		62.700		52.864	52.864		52.864	52.864
			81	02		Rambursari de credite interne			83.500		62.700		52.864	52.864		52.864	52.864
			81	02	05	Rambursari de credite aferente datoriei publice interne locale			83.500		62.700		52.864	52.864		52.864	52.864
7402						PROTECTIA MEDIULUI			245.000		187.000		156.346	156.346		156.346	156.346
			01			CHELTUIELI CURENTE			245.000		187.000		156.346	156.346		156.346	156.346
			20			TITLUL II BUNURI SI SERVICII			245.000		187.000		156.346	156.346		156.346	156.346
			20	01		Bunuri si servicii			239.000		187.000		156.346	156.346		156.346	156.346
			20	01	03	Incalzit, iluminat si forta motrica			48.000		43.000		37.630	37.630		37.630	37.630
			20	01	04	Apa, canal si salubritate			6.000		6.000		3.136	3.136		3.141	3.141
			20	01	30	Alte bunuri si servicii pentru intretinere si functionare			185.000		138.000		115.580	115.580		115.580	115.580
			20	02		Reparatii curente			6.000								
8000	02					Partea V-a ACTIUNI ECONOMICE			302.500		219.500		169.040	169.040		169.040	169.040
8002						ACTIUNI GENERALE ECONOMICE, SI DE MUNCA											
			01			CHELTUIELI CURENTE			11.000		6.000		5.998	5.998		5.998	5.998
			20			TITLUL II BUNURI SI SERVICII			11.000		6.000		5.998	5.998		5.998	5.998
			20	23		Prevenirea si combaterea inundațiilor si ingheturilor			11.000		6.000		5.998	5.998		5.998	5.998
						TRANSPORTURI			271.500		193.500		163.042	163.042		163.042	163.042
8402			01			CHELTUIELI CURENTE			271.500		193.500		163.042	163.042		163.042	163.042
			20			TITLUL II BUNURI SI SERVICII			271.500		193.500		163.042	163.042		163.042	163.042

Capi- tol	Sub- capi- tol	Pa- ra- graf	Gru- pa / Titlu	Ar- ti- col	Al- ne- at	Denumire indicator	Credite de angajament				Credite bugetare		Angajamente legale	Plati efectuate	Angajamente legale de platit	Cheltuieli efective
							1	2	3	4	5	6				
			A			B										
			20	01		Bunuri si servicii					85.000	56.000	44.918	44.918		34.712
			20	01	05	Carburanti si lubrifianti					64.000	41.000	38.258	38.258		28.052
			20	01	06	Piese de schimb					13.000	9.000	1.113	1.113		1.113
			20	01	30	Alte bunuri si servicii pentru intretinere si functionare					8.000	6.000	5.547	5.547		5.547
			20	02		Reparatii curente					184.000	136.000	117.109	117.109		117.109
			20	05		Bunuri de natura obiectelor de inventar					1.500	1.500	1.015	1.015		1.015
			20	05	30	Alte obiecte de inventar					1.500	1.500	1.015	1.015		1.015
			20	30		Alte cheltuieli					1.000					
			20	30	03	Prime de asigurare non-viata					1.000					
8702			01			ALTE ACTIUNI ECONOMICE					20.000	20.000	20.000	20.000		
			20			CHELTUIELI CURENTE					20.000	20.000	20.000	20.000		
			20	01		TITLUL II BUNURI SI SERVICII					20.000	20.000	20.000	20.000		
			20	01		Bunuri si servicii					20.000	20.000	20.000	20.000		
9902	96		20	01	30	Alte bunuri si servicii pentru intretinere si functionare excedent/deficit sect funct					20.000	20.000	20.000	20.000		561.474

Conducatorul institutiei,


Conducatorul compartimentului
financiar-contabil

CONTUL DE EXECUTIE AL BUGETULUI LOCAL - CHELTUIELI
SECTIUNEA DE DEZVOLTARE
30.09.2022


Capi- tol	Sub- capi- tol	Pa- ra- graf	Ar- ti- col	Ali- ne- at	Denumire indicator	Credite de angajament			Credite bugetare		Angajamente bugetare	Angajamente legale	Plafii efectuate	Angajamente legale de platit	Cheltuieli efective
						1	2	3	4	5					
					B										
					A										
5002					TOTAL CHELTUIELI	9.527.000	9.527.000	9.527.000	9.527.000	9.527.000	3.088.478	3.088.478	8-6-7	9	50.000
					CHELTUIELI CURENTE	74.000	74.000	74.000	74.000	74.000	50.000	50.000			50.000
					TITLUL VII ALTE TRANSFERURI	74.000	74.000	74.000	74.000	74.000	50.000	50.000			50.000
					CHELTUIELI DE CAPITAL	9.453.000	9.453.000	9.453.000	9.453.000	9.453.000	3.038.478	3.038.478			
					TITLUL XV ACTIVE NEFINANCIARE	9.453.000	9.453.000	9.453.000	9.453.000	9.453.000	3.038.478	3.038.478			
5100	02				Partea I-a SERVICII PUBLICE GENERALE	265.000	265.000	265.000	265.000	265.000	72.908	72.908			50.000
5102					AUTORITATI PUBLICE SI ACTIUNI EXTERNE	265.000	265.000	265.000	265.000	265.000	72.908	72.908			50.000
					CHELTUIELI CURENTE	74.000	74.000	74.000	74.000	74.000	50.000	50.000			50.000
					TITLUL VII ALTE TRANSFERURI	74.000	74.000	74.000	74.000	74.000	50.000	50.000			50.000
					A. Transferuri interne	74.000	74.000	74.000	74.000	74.000	50.000	50.000			50.000
					Transferuri din bugetul local catre										
					asociatiile de dezvoltare intercomuni-										
					tate	74.000	74.000	74.000	74.000	74.000	50.000	50.000			50.000
					CHELTUIELI DE CAPITAL	191.000	191.000	191.000	191.000	191.000	22.908	22.908			
					TITLUL XV ACTIVE NEFINANCIARE	191.000	191.000	191.000	191.000	191.000	22.908	22.908			
					Active fixe	191.000	191.000	191.000	191.000	191.000	22.908	22.908			
					Alte active fixe (inclusiv reparatii										
					capitale)	191.000	191.000	191.000	191.000	191.000	22.908	22.908			
6500	02				Partea II-a CHELTUIELI SOCIAL-CULTURALE	250.000	250.000	250.000	250.000	250.000	23.200	23.200			
6702					CULTURA, RECREERE SI RELIGIE	250.000	250.000	250.000	250.000	250.000	23.200	23.200			
					CHELTUIELI DE CAPITAL	250.000	250.000	250.000	250.000	250.000	23.200	23.200			
					TITLUL XV ACTIVE NEFINANCIARE	250.000	250.000	250.000	250.000	250.000	23.200	23.200			
					Reparatii capitale aferente activelor										
					fixe	250.000	250.000	250.000	250.000	250.000	23.200	23.200			
7000	02				Partea IV-a SERVICII SI DEZVOLTARE										
					PUBLICA, LOCUINTE, MEDIU SI APE	8.906.000	8.906.000	8.906.000	8.906.000	8.906.000	2.969.736	2.969.736			
7002					LOCUINTE, SERVICII SI DEZVOLTARE PUBLICA	8.780.000	8.780.000	8.780.000	8.780.000	8.780.000	2.969.736	2.969.736			
					CHELTUIELI DE CAPITAL	8.780.000	8.780.000	8.780.000	8.780.000	8.780.000	2.969.736	2.969.736			

Capi- tol	Sub- capi- tol	Pa- ra- graf	Gru- pa / Titlu	Ar- ti- col	Ali- ne- at	Denumire indicator.	Credite de angajament			Credite bugetare		Angajamente legale	Plati efectuate	Angajamente legale de platit	Cheltuieli efective
							1	2	3	4	5				
						B									
						TITLUL XV ACTIVE NEFINANCIARE									
			71	01		Active fixe	8.780.000	8.780.000	8.780.000	8.780.000	2.969.736	2.969.736	8-6-7	9	
			71	01	01	Constructii	8.780.000	8.780.000	8.780.000	8.780.000	2.969.736	2.969.736			
			71	01	30	Alte active fixe (inclusiv reparatii capitale)	8.747.000	8.747.000	8.747.000	8.747.000	2.969.736	2.969.736			
7402			70			PROTECTIA MEDIULUI	33.000	33.000	33.000	33.000					
			71			CHELTUIELI DE CAPITAL	126.000	126.000	126.000	126.000					
			71			TITLUL XV ACTIVE NEFINANCIARE	126.000	126.000	126.000	126.000					
			71	01		Active fixe	126.000	126.000	126.000	126.000					
			71	01	01	Constructii	50.000	50.000	50.000	50.000					
			71	01	30	Alte active fixe (inclusiv reparatii capitale)	76.000	76.000	76.000	76.000					
8000 02						Partea V-a ACTIUNI ECONOMICE	106.000	106.000	106.000	106.000	22.634	22.634			
8402						TRANSPORTURI	106.000	106.000	106.000	106.000	22.634	22.634			
			70			CHELTUIELI DE CAPITAL	106.000	106.000	106.000	106.000	22.634	22.634			
			71			TITLUL XV ACTIVE NEFINANCIARE	106.000	106.000	106.000	106.000	22.634	22.634			
			71	01		Active fixe	106.000	106.000	106.000	106.000	22.634	22.634			
			71	01	30	Alte active fixe (inclusiv reparatii capitale)	106.000	106.000	106.000	106.000	22.634	22.634			
9902 97						excedent/deficit sect dezv	106.000	106.000	106.000	106.000	22.634	22.634			
							-823.000	-823.000	-823.000	-823.000	2.296.388	2.296.388			

Conducatorul institutiei,

Conducatorul compartimentului
financiar-contabil

Capi-Sub- tol capi- tol graf	Pa- ra- tol	Gru- pa/ Titlu	Ali- ne- at	Denumire indicator	Prevederi bugetare aprobrate. la finele perioadei de raportare	Prevederi bugetare trimestriale cumulate	Drepturi constatate			Incasari realizate	Stingeri pe alte cai decat incasari	Drepturi constatate de incasat
							Total, din care:	din anii precedenti	din anul curent			
A				B	1	2	3=4+5	4	5	6	7	8=3-6-7
717				BRADULET								
0001	10			TOTAL VENITURI-VENITURI	1.000	1.000						
0002				I. VENITURI CURENTE	1.000	1.000						
2900				C. VENITURI NEFISCALE	1.000	1.000						
3000				CI. VENITURI DIN PROPRIETATE	1.000	1.000						
3010				VENITURI DIN PROPRIETATE	1.000	1.000						
05				Venituri din concesiuni si inchirieri	1.000	1.000						
				Alte venituri din concesiuni si inchirieri de catre institutiile publice	1.000	1.000						



Capi- tol	Sub- capi- tol	Pa- ra- graf	Gru- pa / Titlu	Al- ne- at	Denumire indicator	Credite de angajament		Credite bugetare		Angajamente bugstare	Angajamente legale	Plati efectuate	Angajamente legale de platit	Cheltuieli efective
						aprobate la finele perioadei de raportare	trimestriale cumulate	aprobate la finele perioadei de raportare	trimestriale cumulate					
A					B	1	2	3	4	5	6	7	8-6-7	9
717					BRADULET									
5010					TOTAL CHELTUIELI DIN VENITURI PROPRII SI SUBVENTII			1.000	1.000	1.000				
8310					AGRICULTURA, SILVICULTURA, SI VANATOARE			1.000	1.000	1.000				
8310 03					Agricultura			1.000	1.000	1.000				
					Alte cheltuieli in domeniul agriculturii			1.000	1.000	1.000				
					30									



**DETALIEREA CHELTUIELILOR
INSTITUTII PUBLICE FINANTATE DIN VENITURI PROPRII
SI SUBVENTII DIN BUGETUL LOCAL**

Capi- tol	Sub- capi- tol	Pa- ra- gra- ful	Gru- pa / Titlu	Ar- ti- col	Ali- ne- at	Denumire indicator	Credite de angajament				Credite bugetare			Angajamente legale	Plati efectuate	Angajamente legale de platit	Cheltuieli efective		
							1	2	3	4	5	6	7					8=6-7	9
			A			B													
717						BRADULET													
5010						TOTAL CHELTUIELI DIN VENITURI PROPRII SI SUBVENTII													
			01			CHELTUIELI CURENTE			1.000		1.000								
			20			TITLUL II BUNURI SI SERVICII			1.000		1.000								
						AGRICULTURA, SILVICULTURA, SI VANATOARE			1.000		1.000								
			01			CHELTUIELI CURENTE			1.000		1.000								
			20			TITLUL II BUNURI SI SERVICII			1.000		1.000								
			20	01		Bunuri si servicii			1.000		1.000								
			20	01	30	Alte bunuri si servicii pentru intretinere si functionare			1.000		1.000								

Conducatorul institutiei,

Conducatorul compartimentului
financiar-contabil




[Handwritten signature]

**DETALIEREA CHELTUIELILOR
INSTITUTII PUBLICE FINANTATE DIN VENITURI PROPRII
SI SUBVENTII DIN BUGETUL LOCAL
SECTIUNEA DE FUNCTIONARE
30.09.2022**

Pag. 1 - lei-


Capi- tol	Sub- capi- tol	Pa- ra- graf	Gru- pa / Titlu	Ar- ti- col	Al- ne- at	Denumire indicator	Credite de angajament		Credite bugetare		Angajamente bugetare	Angajamente legale	Plati efectuate	Angajamente legale de platit	Cheltuieli efective
							aprobate la finele perioadei de raportare	aprobate la finele perioadei de raportare	aprobate la finele perioadei de raportare	aprobate la finele perioadei de raportare					
A						1	2	3	4	5	6	7	8=6-7		9
5010						B									
						TOTAL CHELTUIELI DIN VENITURI PROPRII SI SUBVENTII			1.000	1.000	1.000				
	01					CHELTUIELI CURENTE			1.000	1.000	1.000				
	20					TITLUL II BUNURI SI SERVICII AGRICULTURA, SILVICULTURA, SI VANATOARE			1.000	1.000	1.000				
	01					CHELTUIELI CURENTE			1.000	1.000	1.000				
	20					TITLUL II BUNURI SI SERVICII			1.000	1.000	1.000				
	20	01				Bunuri si servicii			1.000	1.000	1.000				
	20	01	30			Alte bunuri si servicii pentru intretinere si functionare			1.000	1.000	1.000				

Conducatorul institutiei,

Conducatorul compartimentului
financiar-contabil

Capi- tol	Sub- capi- tol	Pa- ra- graf	Ar- ti- col	Ali- ne- at	Denumire indicator	Prevederi bugetare aprobate. la finele perioadei de raportare	Prevederi bugetare trimestriale cumulate	Drepturi constatate			Incasari realizate	Stingeri pe alte cai decat incasari	Drepturi constatate de incasat
								Total, din care:	din anii precedenti	din anul curent			
					B	1	2	3=4+5	4	5	6	7	8=3-6-7
717					BRADULET	163.810	163.810	163.807					
* 03	41	07	02	01		163.810	163.810	163.807	163.807				163.807
			02	03		163.810	163.810	163.807	163.807				163.807
4107					ALTE OPERATIUNI FINANCIARE	163.810	163.810	163.807	163.807				163.807
	02				Suma aferente creditelor interne	163.810	163.810	163.807	163.807				163.807

[Handwritten signature]



Capi- tol	Sub- capi- tol	Pa- ra- graf	Pa- ra- gra- ful	Ar- ti- col	Ali- ne- at	Denumire indicator	Prevederi bugetare aprobate. la finele perioadei de raportare	Prevederi bugetare trimestriale cumulate	Drepturi constatate		Incasari realizate	Stingeri pe alte cai decat incasari	Drepturi constatate de incasat	
									Total, din care:	din anii precedenti				
A						B	1	2	3=4+5	4	5	6	7	8=3-6-7
717						BRADULET	163.810	163.810	163.807					
* 03	41	07	02	01			163.810	163.810	163.807	163.807				163.807
				02	03		163.810	163.810	163.807	163.807				163.807
4107						ALTE OPERATIUNI FINANCIARE	163.810	163.810	163.807	163.807				163.807
						Sume aferente creditelor interne	163.810	163.810	163.807	163.807				163.807




CONTUL DE EXECUTIE AL IMPRUMUTURILOR INTERNE

30.09.2022

Pag. 1 - lei-

Capi- tol	Sub- capi- tol	Pa- ra- graf	Pa- ra- gra- ful	Ar- ti- col	Ali- ne- at	Denumire indicator	Credite de angajament			Credite bugetare		Angajamente legale	Plati efectuate	Angajamente legale de platit	Cheltuieli efective
							aprobate la finele perioadei de raportare	1	2	3	4				
						B									
717						BRADULET									
5007						CREDITE INTERNE			163.810	163.810	163.810				
7007						LOCUINTE, SERVICII SI DEZVOLTARE PUBLICA			163.810	163.810	163.810				
						Alte servicii in domeniile locuintelor, serviciilor si dezvoltarii comunale			163.810	163.810	163.810				
						50									

[Handwritten signature]



DETALIEREA CHELTUIELILOR


- imprumuturi interne -
30.09.2022

Pag. 2 - lei-

Capi- tol	Sub- capi- tol	Pa- ra- graf	Gru- pa / Titlu	Ar- ti- col	Al- ne- at	Denumire indicator	Credite de angajament			Credite bugetare			Angajamente legale	Plati efectuate	Angajamente legale de platit	Cheltuieli efective
							aprobate la finele perioadei de raportare	trimestriale cumulate	aprobate la finele perioadei de raportare	trimestriale cumulate	aprobate la finele perioadei de raportare	trimestriale cumulate				
A						B	1	2	3	4	5	6	7	8=6-7	9	
717						BRADULET										
5007			01			CREDITE INTERNE	163.810		163.810	163.810	163.810					
			55			CHELTUIELI CURENTE	163.810		163.810	163.810	163.810					
7007						TITLUL VII ALTE TRANSFERURI	163.810		163.810	163.810	163.810					
			01			LOCUINTE, SERVICII SI DEZVOLTARE PUBLICA	163.810		163.810	163.810	163.810					
			55			CHELTUIELI CURENTE	163.810		163.810	163.810	163.810					
			55	01		TITLUL VII ALTE TRANSFERURI	163.810		163.810	163.810	163.810					
			55	01		A. Transferuri interne	163.810		163.810	163.810	163.810					
			55	01	62	Transferuri din bugetul imprumuturilor catre asociatiile de dezvoltare intercomunitara, conform OUG nr.83/2021	163.810		163.810	163.810	163.810					

Conducatorul institutiei,


Conducatorul compartimentului
financiar-contabil



Capi- tol	Sub- capi- tol	Pa- ra- graf	Gr- pa / Titlu	Ali- ne- at	Denumire indicator	Credite de angajament		Credite bugetare		Angajamente bugetare	Angajamente legale	Plati efectuate	Angajamente legale de platit	Cheltuieli efective
						aprobate la finele perioadei de raportare	trimestriale cumulate	aprobate la finele perioadei de raportare	trimestriale cumulate					
A					B	1	2	3	4	5	6	7	8=6-7	9
717					BRADULET									
5007			01		CREDITE INTERNE			163.810	163.810	163.810				
			55		CHELTUIELI CURENTE			163.810	163.810	163.810				
7007			01		TITLUL VII ALTE TRANSFERURI			163.810	163.810	163.810				
			55		LOCUINTE, SERVICII SI DEZVOLTARE PUBLICA			163.810	163.810	163.810				
			55		CHELTUIELI CURENTE			163.810	163.810	163.810				
			55	01	TITLUL VII ALTE TRANSFERURI			163.810	163.810	163.810				
			55	01	A. Transferuri interne			163.810	163.810	163.810				
			55	01	Transferuri din bugetul imprumuturilor catre asociatiile de dezvoltare intercomunitara, conform OUG nr.83/2021			163.810	163.810	163.810				

Conducatorul institutiei,

Conducatorul compartimentului
financiar-contabil



[Handwritten signature]