


31.12.2022

pag.: 1 - lei -

COD	DENUMIRE INDICATORI	Total	Casa ct. 5310101	Buget de stat ct. 5200100/ 7700000	Buget local ct. 5210100/ 7700000	Buget asigurari sociale de stat ct. 5250101+ 5250102/ 7700000	Buget asigurari pentru somaj ct. 5740101+ 5740102/ 7700000	Buget Fond national unic de asigurari sociale de sanatate ct. 5710100/ 7700000	Buget Fond pentru mediu ct. 5750100/ 7700000	Buget trezoreria statului ct. 5240100/ 7700000	Buget institutii publice finantate integral din venituri proprii ct. 5600101/ 7700000	Buget institutii publice finantate din venituri proprii si subventii ct. 5610101/ 7700000	Buget activitati finantate din venituri proprii si buget activitati de privatizare ct. 5620101/ 7700000	Buget imprumuturi interne si externe ct. 5130101+ 5140101+ 5160101+ 5170101/ 7700000	Buget fonduri externe nerambursabile (sursa D) ct. 5150103/ 7700000	Alte disponibilitati (ct.5XX)
717	BRADULET															373,325
03002	1. Incasari	12.723,241	1.779,674		10.570,242											2,201
03003	2. Plati	4.964,026	1.779,674		3.182,151											
03004	3. Numerar net din activitatea operationala (rd.02-rd.03)	7.759,215			7.388,091											371,124
03007	2. Plati	6.837,781			6.837,781											
03008	3. Numerar net din activitatea de investitii (rd.06-07)	-6.837,781			-6.837,781											
03011	2. Plati	94,847			94,847											
03012	3. Numerar net din activitatea de finantare (rd.10-rd.11)	-94,847			-94,847											
03013	IV.CRESTEREA (DESCRESTEREA) NETA DE NUMERAR SI ECHIVALENT DE NUMERAR (rd.04+rd.08+rd.12)	826,587			455,465											371,124
03014	V. NUMERAR SI ECHIVALENT DE NUMERAR LA INCEPUTUL ANULUI	1.048,380			829,346							8,902	163,807			46,325
030141	-sume recuperate/primate in excedentul anului precedent	555,375			555,375											
030142	-sume utilizate/transferate din excedentul anului precedent	555,375			555,375											
030143	Sume transferate din disponibilul neutilizat la finele anului precedent	163,807											163,807			
03015	VI.NUMERAR SI ECHIVALENT DE NUMERAR LA SFARSITUL PERIOADEI (rd.13+rd.14+rd.14.1-rd.14.2-rd.14.3)	1.711,160			1.284,809							8,902				417,449

Conducatorul institutiei  


Conducatorul compartimentului financiar-contabil  


Viza trezoreriei  



SITUATIA FLUXURILOR DE TREZORERIE

31.12.2022

pag.: 1 - lei -

COD	DENUMIRE INDICATORI	Total	Casa in valuta	Alte disponibilitati
717	BRADULET			
04002	1. Incasari	856		856
04003	2. Plati	852		852
04004	3. Numerar net din activitatea operationala (rd.02-rd.03)	4		4
04013	IV CRESTEREA (DESCRSTEREA) NETA DE NUMERAR SI ECHIVALENT DE NUMERAR (rd.04+rd.08+rd.12)	4		4
04017	VI NUMERAR SI ECHIVALENT DE NUMERAR LA FINELE PERIOADEI(rd.13+14+15-16)	4		4

Conducatorul institutiei



Conducatorul compartimentului  
financiar- contabil

*[Handwritten signature]*

**DISPONIBIL DIN MILILOACE CU DESTINATIE SPECIALA**

31.12.2022

- lei -

DENUMIRE INDICATORI	COD	DISPONIBIL LA INCEPUTUL ANULUI	ÎNCASARI	PLATI	DISPONIBIL LA SFARSTITUL PERIOADEI
BRADULET	717				
TOTAL (rd.02 la 15)	05001		856	852	4
- Garantii materiale retinute gestionarilor conform Legii nr.22/1969 (ct.5500101,ct.5500102/analitice distincte)	05003		856	852	4

Conducatorul institutiei,

Conducatorul compartimentului  
financiar-contabil



*Florin*

*Alina*

### Informatii noi pentru clientii BT

Comisioanele aplicate de Banca Transilvania pentru tranzactiile interbancare includ comisioanele percepute de TRANSFOND/BNR, astfel: comision Transfond pentru incasare instrumente de debit prin compensare pe suport electronic 0,88 lei/incasare; comision Transfond pentru instrumente de debit refuzate la plata 0,55 lei/refuz; comision Transfond pentru plati cu ordin de plata pana la 49999 99lei 0,51 lei/plata in regim normal si 0,45 lei/plata instant; comision BNR pentru plati cu ordin de plata=> 50000 lei sau in regim de urgenta 6 lei/plata; comision TRANSFOND pentru incasare instant 0,45 lei/incasare.  
Va informam ca Banca Transilvania a modificat Conditiiile Generale de Afaceri aplicabile P.J. document care guverneaza relatia de afaceri dintre Banca si Clientii persoane juridice. Data de intrare in vigoare a documentului este 16.01.2023.  
Documentele se pot consulta pe pagina web a Bancii Transilvania sau, la cerere, in orice unitate a bancii.

<b>EXTRAS CONT</b>	<b>Numarul: 6</b>	<b>din 31/12/2022</b>	
<b>CONT 303RONGGE1P22274101</b>	<b>Valuta</b>	<b>Dep colat garantii gestionare PJ cu capitalizare</b>	
<b>Extras numarul 6</b>	<b>RON</b>	<b>Cod IBAN: RO29BTRLRONGGE1P22274101</b>	
<b>Data</b>	<b>Descriere</b>	<b>Debit</b>	<b>Credit</b>
	<b>SOLD ANTERIOR</b>		0.00
31/12/2022	Dobanda depozit REF. 303CJ00RON 00001		4.46
31/12/2022	<b>RULAJ ZI</b>	0.00	4.46
	<b>SOLD FINAL ZI</b>		4.46
31/12/2022	<b>RULAJ TOTAL CONT</b>	0.00	4.46
	<b>SOLD FINAL CONT</b>		4.46
	<b>TOTAL DISPONIBIL</b>		4.46
	din care		4.46
	Fonduri proprii		4.46
	Credit neutilizat		0.00

Acest extras de cont este valabil fara semnatura si stampila, putand fi obtinut  
24/7 si din aplicatiile de internet (BT24) si mobile banking (mBT24)



COD	DENUMIRE INDICATORI	SOLD LA INCEPUTUL PERIOADEI	SOLD LA SFARSITUL PERIOADEI
717	BRADULET		
01003	1.Active fixe necorporale (ct.2030000+2050000+2060000+ 2080100+2080200+2330000-2800300-2800500- 2800801-2800809-2900400-2900500-2900801-2900809- 2930100*)	4.760	4.628
01004	2.Instalatii tehnice, mijloace de transport, animale, plantatii, mobilier, aparatura birouica si alte active corporale (ct.2130100+2130200+ 2130300+2130400+2140000+2310000-2810301- 2810302-2810303-2810304-2810400-2910301- 2910302-2910303-2910304-2910400-2930200*)	156.970	160.626
01005	3.Terenuri si cladiri (ct.2110100+2110200+2120101+2120102+2120201+ 2120301+2120401+2120501+2120601+2120901+2310000-2810100- 2810201-2810202-2810203-2810204-2810205-2810206- 2810207-2810208-2910100-2910201-2910202-2910203- 2910204-2910205-2910206-2910207-2910208-2930200)	47.339,913	52.566,450
01007	5.Active financiare necurente (investitii pe termen lung) peste un an (ct.2600100+2600200+2600300+2650000+2670201+2670202+ 2670203+2670204+2670205+2670208-2960101-2960102- 2960103-2960200), din care:	112.800	112.800
01008	Titluri de participare (ct.2600100+2600200+2600300-2960101 -2960102-2960103)	112.800	112.800
01015	7.TOTAL ACTIVE NECURENTE (rd.03+04+05+06+07+09)	47.614,443	52.844,504
01019	1.Stocuri (ct.3010000+3020100+3020200+3020300+3020400+ 3020500+3020600+3020700+3020800+3020900+3030100+3030200+ 3040100+3040200+3050100+3050200+3070000+3090000+3310000+ 3320000+3410000+3450000+3460000+3470000+3490000+3510100+ 3510200+ 3540100+3540500+ 3540600+3560000+3570000+3580000+ 3590000+3610000+3710000+3810000+/-3480000+/-3780000- 3910000-3920100-3920200-3920300-3930000-3940100-3940500- 3940600-3950100-3950200-3950300-3950400-3950600-3950700- 3950800-3960000-3970100-3970200-3970300-3980000-4420803)	350.068	374.168
01023	Creante bugetare (ct.4310100**+4310200**+4310300**+4310400**+ 4310500**+4310600**+4310700**+4370100**+4370200**+4370300**+ +4420400+4420802+4440000**+4460100**+4460200**+ 4480200+4610102+4610104+4630000+ 4640000+4650100+4650200 +4660401+4660402+4660500+4660900+4810101**+4810102**+ 4810103**+4810900**-4970000), din care:	1.197.271	1.351.810
01024	Creantele bugetului general consolidat (ct.4630000+4640000+4650100+ 4650200+4660401+4660402+4660500+4660900-4970000)	1.197.271	1.351.810
01025	Creante din operatiuni cu fonduri externe nerambursabile si fonduri de la buget (ct.4500100+4500300+4500501+4500502+4500503+4500504+ 4500505+4500700+4510100+4510300+4510500+4530100+4540100+ 4540301+4540302+4540501+4540502+4540503+4540504+4550100+ 4550301+4550302+4550303+4560100+4560303+4560309+4570100+ 4570201+4570202+4570203+4570205+4570206+4570209+4570301+ 4570302+4570309+4580100+4580301+4580302+4610103+4730103**+ 4740000+4760000), din care:	28.178	28.178
01030	Total creante curente (rd.21+23+25+27)	1.225.449	1.379,988

COD	DENUMIRE INDICATORI	SOLD LA INCEPUTUL PERIOADEI	SOLD LA SFARSITUL PERIOADEI
01033	Conturi la trezorerie, casa in lei. (ct.5100000+5120101+5120501+5130101+5130301+5130302+5140101+5140301+5140302+5150101+5150103+5150301+5150500+5150600+5160101+5160301+5160302+5170101+5170301+5170302+5200100+5210100+5210300+5230000+5250101+5250102+5250301+5250302+5250400+5260000+5270000+5280000+5290101+5290201+5290301+5290400+5290901+5310101+5410101+5500101+5520000+5550101+5550400+5570101+5580101+5580201+5590101+5600101+5600300+5600401+5610101+5610300+5620101+5620300+5620401+5710100+5710300+5710400+5740101+5740102+5740301+5740302+5740400+5750100+5750300+5750400-7700000)	1.048.380	1.711.160
01035	Conturi la institutii de credit, BNR, casa in valuta (ct.5110101+5110102+5120102+5120402+5120502+5130102+5130202+5140102+5140202+5150102+5150202+5150302+5160102+5160202+5170102+5170202+5290102+5290202+5290302+5290902+5310402+5410102+5410202+5500102+5550102+5550202+5570202+5580102+5580202+5580302+5580303+5590102+5590202+5600102+5600103+5600402+5610102+5610103+5620102+5620103+5620402)	1.048.380 2.623.897 50.238.340	1.711.164 3.465.320 56.309.824
01040	Total disponibilitati si alte valori (rd.33+33.1+35+35.1)	2.623.897	3.465.320
01045	7.TOTAL ACTIVE CURENTE (rd.19+30+31+40+41+41.1+42)	50.238.340	56.309.824
01046	8.TOTAL ACTIVE (rd.15+45)	729.150	496.480
01054	2.Imprumuturi pe termen lung (ct.1610200+1620200+1630200+1640200+1650200+1660201+1660202+1660203+1660204+1670201+1670202+1670203+1670208+1670209-1690200)	1.657.500	417.449
01058	TOTAL DATORII NECURENTE (rd.52+54+55)	49.456	44.972
01060	1.Datorii comerciale, avansuri si alte decontari (ct.2690100+4010100+4030100+4040100+4050100+4080000+4190000+4620101+4620109+4730109+4810101+4810102+4810103+4810900+4830000+4840000+4890201+5090000+5120800), din care:	35.406	31.910
01061	Datorii comerciale si avansuri (ct.4010100+4030100+4040100+4050100+4080000+4190000+4620101), din care:	30.084	27.175
01062	2.Datorii catre bugete (ct.4310100+4310200+4310300+4310400+4310500+4310600+4310700+4370100+4370200+4370300+4400000+4410000+4420300+4420801+4440000+4460100+4460200+4480100+4550501+4550502+4550503+4620109+4670100+4670200+4670300+4670400+4670500+4670900+4730109+4810900),din care:	47.723.862	55.261.101
010631	Contributii sociale (ct.4310100+4310200+4310300+4310400+4310500+4310600+4310700+4370100+4370200+4370300)	42.966	57.912
01072	6.Salariile angajatilor (ct.4210000+4230000+4260000+4270100+4270300+4280101)	1.785.328	552.243
01073	7.Alte drepturi cuvenite altor categorii de persoane (pensii, indemnizatii de somaj, burse) (ct.4220100+4220200+4240000+4260000+4270200+4270300+4290000+4380000), din care:	2.514.478	1.048.723
01078	10.TOTAL DATORII CURENTE (rd.60+62+65+70+71+72+73+74+75)	47.723.862	55.261.101
01079	11.TOTAL DATORII (rd.58+78)	40.416.111	40.420.492
01080	12.ACTIVE NETE = TOTAL ACTIVE - TOTAL DATORII = CAPITALURI PROPRII (rd.80=rd.46-79=rd.90)	7.430.772	7.547.501
01084	1.Rezerve, fonduri (ct.1000000+1000101+1000201+1000202+1000301+1000401+1000402+1010000+1020101+1020102+1020103+1030000+1040101+1040102+1040103+1050100+1050200+1050300+1050400+1050500+-1060000+1060000+1320000+1330000)	40.416.111	40.420.492
01085	2.Rezultatul reportat (ct.1170000-sold creditor)	7.430.772	7.547.501
01087	4.Rezultatul patrimonial al exercitiului (ct.1210000-sold creditor)	7.293.108	7.293.108



COD	DENUMIRE INDICATORI	SOLD LA INCEPUTUL PERIOADEI	SOLD LA SFARSITUL PERIOADEI
01088	5. Rezultatul patrimonial al exercitiului (ct1 210000- sold debitor)	123.021	
01090	6. TOTAL CAPITALURI PROPRII (rd.84+85-86+87-88)	47.723.862	55.261.101

Conducatorul institutiei

Conducatorul compartimentului  
financiar - contabil



*[Handwritten signature]*

CONTUL DE REZULTAT PATRIMONIAL

31.12.2022

pag.: 1 - lei-

COD	DENUMIRE INDICATORI	An	
		precedent	current
717	BRADULET		
02002	1. Venituri din impozite, taxe, contributii de asigurari si alte venituri ale bugetelor (ct.7300100+7300201+7300202+7300203+7310100+7310200+7320100+73300000+7340000-7350100+7350200+7350300+7350400+7350500+7350601+7350602+7360100+7390000+7450100+7450200+7450300+7450400+7450500+7450700+7450900+7460100+7460200+7460300+7460900)	3.183.920	3.267.330
02003	2. Venituri din activitati economice (ct.7210000+7220000+7510100+7510200+/-7090000)	198.538	450.258
02004	3. Finantari, subventii, transferuri, alocatii bugetare cu destinatie speciala (ct.7510500+7710000+7720100+7720200+7740100+7740200+7750000+7760000+7780000+7790101+7790109)	1.390.284	6.390.392
02005	4. Alte venituri operationale (ct.7140000+7180000+7500000+7500100+7500200+7510300+7510400+7810200+7810300+7810401+7810402+7770000)	502.754	629.140
02006	5. Alte venituri operationale (ct.02+03+04+05)	5.275.496	10.737.120
02008	TOTAL VENITURI OPERATIONALE (rd.02+03+04+05)		
	1. Salarii si contributiile sociale aferente angajatilor (ct.6410000+6420000+6450100+6450200+6450300+6450400+6450500+6450600+6450700+6450800+6460000+6470000)	976.962	1.044.083
02009	2. Subventii si transferuri (ct.6700000+6710000+6720000+6730000+6740000+6750000+6760000+6770000+6780000+6790000)	677.267	858.431
02010	3. Stocuri, consumabile, lucrari si servicii executate de terti (ct.6010000+6020100+6020200+6020300+6020400+6020500+6020600+6020700+6020800+6020900+6030000+6060000+6070000+6080000+6090000+6100000+6110000+6120000+6130000+6140000+6220000+6230000+6240100+6240200+6260000+6270000+6280000+6290100)	3.394.314	1.256.228
02011	4. Cheltuieli de capital, amortizari si provizioane (ct.6810100+6810200+6810300+6810401+6810402+6820101+6820109+6820200+6890100+6890200)	319.318	253.033
02012	5. Alte cheltuieli operationale (ct.6350100+6540000+6580101+6580109)	4.073	6.269
02013	TOTAL CHELTUIELI OPERATIONALE (rd.08+09+10+11+12)	5.371.934	3.418.044
02014	- EXCEDENT (rd.06-rd.13)	96.438	7.319.076
02016	- DEFICIT (rd.13-rd.06)		
02018	V. CHELTUIELI FINANCIARE (ct.6630000+6640000+6650100+6650200+6660000+6670000+6680000+6690000+6860300+6860400+6860800)	34.215	25.968
02021	- DEFICIT (rd.18-rd.17)		
02023	- EXCEDENT (rd.15+20-16-21)	130.653	7.293.108
02024	- DEFICIT (rd.16+21-15-20)	7.632	
02025	VIII. VENITURI EXTRAORDINARE (ct.7910000)	7.632	
02028	- EXCEDENT (rd.25-rd.26)		
020292	- EXCEDENT (rd.23+28-24-29)	123.021	7.293.108
020293	- DEFICIT (rd.24+29-23-28)		
02031	- EXCEDENT (rd.29.2-29.4)		
02032	- DEFICIT (rd.29.3+29.4)	123.021	7.293.108

Conducatorul institutiei

Conducatorul compartimentului

financiar- contabil





**Situatia modificarilor in structura  
activelor nete/capitalurilor**

**31.12.2022**

Anexa 34

pag.: 1 -lei-

Denumirea elementului de capital	Cod	Sold la inceputul anului	Cresteri	Reduceri	Sold la sfarsitul anului
A	B	1	2	3	4
<b>BRADULET</b>	<b>717</b>				
Fondul bunurilor care alcatuiesc domeniul public al unitatilor administrativ-teritoriale (ct.1030000)	25004	39.081.951	249.999		39.331.950
Fondul bunurilor care alcatuiesc domeniul privat al unitatilor administrativ-teritoriale (ct.1040101)	25005	1.088.542			1.088.542
Rezerve din reevaluare (ct.1050100+1050200+ 1050300+1050400+1050500)	25006	245.618		245.618	
Rezultatul reportat (ct.1170000 - sold creditor)	25017	7.430.772	116.729		7.547.501
Rezultatul patrimonial al exercitiului (ct.1210000 - sold creditor)	25019		7.293.108		7.293.108
Rezultatul patrimonial al exercitiului (ct.1210000 - sold debitor)	25020	123.021		123.021	
Total capitaluri proprii(rid.01 la 17 - rid.18+rid.19-rid.20)	25021	47.723.862			55.261.101



*Alavin*

*Alavin*

SITUATIA ACTIVELOR FIXE AMORTIZABILE  
31.12.2022

Anexa 35a

- lei -

DENUMIREA ACTIVELOR FIXE	Cod	Existent la 31.12.2021		SOLD LA INCEPUTUL ANULUI	CRESTERI					
		1	2		TOTAL din care:	diferente din reevaluare	achizitii*)	transferuri/ primite cu titlu gratuit	donatii, sponsorizari	alte cai
A	B	1	2	3	4=5+6+7+8+9	5	6	7	8	9
BRADULET	7									
Alte active fixe necorporale(ct.2080100,2080200)	004			874.122						
TOTAL	005			874.122						
Constructii (ct.212) din care:	008			303.096						
- poduri,podete,pasarele si viaducte pentru transporturi feroviare si rutiere;viaducte (ct.2120301)	012			17.705						
-alte active fixe incadrate in grupa constructii (ct.2120901),din care:	016			285.391						
Instalatii tehnice,mijloace de transport, animale si plantatii (ct.2130100,2130200, 2130300,2130400)	017			1.259.693						
Mobilier,aparatura birotica,echipamente de protectie a valorilor umane si mate- riale si alte active fixe corporale (ct.2140000)	018			110.320	6.488				6.488	
TOTAL	019			1.673.109	6.488				6.488	
TOTAL ACTIVE FIXE	020			2.547.231	6.488				6.488	



*Handwritten signature in blue ink.*

*Handwritten signature in blue ink.*

DENUMIREA ACTIVEI FIXE	Cod	REDUCERI							SOLD LA SFARSITUL ANULUI	Ajustari de valoare (amortizari si ajustari pentru depreciere)				Valoarea contabila neta, din care:		
		TOTAL din care:	Diferente din reevaluare***)	Eliminare amortizare****)	dezmembrari si casari	transferuri/ cu titlu gratuit	vanzari	alte cai		Sold la inceputul anului	Cresteri	Reduceri	Sold la sfarsitul anului	Domeniul privat al statului	Domeniul privat al UAT	Proprietatea privata a institutiei publice
A	B	10=11+12+13+ 14+15+16	11	12	13	14	15	16	17=3+4-10	18	19	20	21=18+19-20	22=17-21-23-24	23=17-21-22-24	24=17-21-22-23
BRADULET	7															
Alte active fixe	004								874.122	869.362	132		869.494			4.628
TOTAL	005								874.122	869.362	132		869.494			4.628
Constructii (ct.212) din care:	008								303.096		69		69			303.027
- poduri, podete, pasarele si viaducte	012								17.705							17.705
transporturi feroviare si rutiere; viaducte																
alte active fixe incadrate in grupa (ct.2120901), din care:	016								285.391		69		69			285.322
Instalatii tehnice, mijloace de transport, animale si plantatii (2130300, 2130400)	017								1.259.693	1.107.712	2.763		1.110.475			149.218
Mobilier, aparatura birotica, echipamente de protectie a valorilor umane si mate- riale si alte active fixe corporale (ct.2140000)	018								116.808	105.331	69		105.400			11.408
TOTAL	019								1.679.597	1.213.043	2.901		1.215.944			463.653
TOTAL ACTIVE FIXE	020								2.553.719	2.082.405	3.033		2.085.438			468.281

Conducatorul institutiei

Conducatorul compartimentului  
financiar- contabil

*[Handwritten signature]*

*[Handwritten signature]*


## SITUATIA ACTIVELOR FIXE NEAMORTIZABILE

31.12.2022

Anexa 35b

- lei -

DENUMIREA ACTIVELOR FIXE	Cod	Existent la 31.12.2021			SOLD LA INCEPUTUL ANULUI	CRESTERI					
		UM	UM	UM		TOTAL din care:	diferente din reevaluare	achizitii	transferuri/ primate cu titlu gratuit	donatii, sponsorizari	alte cai
A	B	1	2	3	4	5=6+7+8+9+10	6	7	8	9	10
BRADULET	7										
Terenuri (ct.2110100)	007	1.890			20.246.967						249.999
Constructii (ct.212) din care:	008				19.923.526	249.999					
- drumuri publice, exclusiv poduri, podete, pasarele si viaducte si tunele (ct.2120101)	009				6.162.664						
- poduri, podete, pasarele si viaducte pentru transporturi feroviare si rutiere; viaducte (ct.2120301)	012				1.325.335						
alte active fixe incadrate in grupa constructii (ct.2120901)	016				12.435.527	249.999					249.999
Active fixe corporale in curs de exe- cutie (ct.2310000)	019				6.866.324	5.226.606		5.226.606			249.999
TOTAL	021				47.036.817	5.476.605		5.226.606			249.999
TOTAL ACTIVE FIXE	022				47.036.817	5.476.605		5.226.606			249.999



*Storn*

*[Signature]*



DENUMIREA ACTIVEI FIXE	Cod	REDUCERI						SOLD LA SFARSITUL ANULUI	Valoarea aferenta activelor fixe neamortizabile						
		TOTAL din care:	Reevaluare	dezmembrari	transferuri/	vanzari	alte cai		Fondul activelor fixe necorporale ct.1000000+ 1000101+ 1000201+ 1000202+ 1000301+	Domeniul public al statului ct. 1010000	Domeniul privat al statului ct.1020101	Proprietatea privata a institutiei publice ct.1020102	Domeniul public al al U.A.T. ct.1030000	Domeniul privat al al U.A.T. ct.1040101	Proprietatea privata a institutiei publice din administratia locala ct.1040102
A	B	11=12+13+ 14+15+16	12	13	14	15	16	17=4+5-11 17=18+19+20+21+ 22+23+24	1000401+ 1000402	19	20	21	22	23	24
BRADULET	7							20.246.967					19.158.425	1.088.542	
Terenuri (ct.2110100)	007							20.173.525					20.173.525		
Constructii (ct.212) din care:	008														
- drumuri publice, exclusiv si viaducte si tunele (ct.2120101)	009							6.162.664					6.162.664		
- poduri, podete, pasarele si viaducte pentru transporturi feroviare si rutiere; viaducte	012							1.325.335					1.325.335		
alte active fixe incadrate in grupa (ct.2120901)	016							12.685.526					12.685.526		
Active fixe corporale in curs de exe- cutie (ct.2310000)	019	249.999					249.999	11.842.931					39.331.950	1.088.542	
TOTAL	021	249.999					249.999	52.263.423					39.331.950	1.088.542	
TOTAL ACTIVE FIXE	022	249.999					249.999	52.263.423					39.331.950	1.088.542	

Conducatorul institutiei


Conducatorul compartimentului  
financiar- contabil


VENITURILE SI CHELTUIELILE BUGETELOR  
LOCALE PE UNITATI ADMINISTRATIV TERITORIALE

31.12.2022

- lei -

Denumire Indicatori	Cod Indicator	Nr. rand	Prevederi Anuale		Realizat
			1	2	
A	B	C			
BRADULET		717			
1. COMUNE	000102	24001			
VENITURI TOTAL			12.318.500		10.570.242
Venituri proprii	4990	24002	2.988.500		2.949.397
1. Venituri curente, din care:	000202	24003	4.230.500		4.186.338
a) Cote si sume defalcate din impozitul pe venit	0402	24004	1.861.000		1.703.357
-cote defalcate din impozitul pe venit	040201	24005	832.000		674.546
-sume alocate din cotele defalcate din impozitul pe venit pentru echilibrarea bugetelor locale	040204	24006			
b) Suma defalcate din taxa pe valoarea adaugata	1102	24007	429.000		428.811
-suma defalcate din taxa pe valoarea adaugata pentru finantarea cheltuielilor descentralizate la nivelul comunelor; oraselor.municipiilor si sectoarelor Municipiului Bucuresti	110206	24012	1.242.000		1.236.941
-sume defalcate din taxa pe valoarea adaugata pentru echilibrarea bugetelor locale	420002	24022	446.000		443.531
4. Subventii de la alte nivele ale administratiei publice	4202	24023	8.088.000		6.383.904
-subventii de la bugetul de stat	5002	24025	8.088.000		6.383.904
CHELTUIELI TOTAL	9802	24026	13.141.500		10.114.779
Excedent		24111	-823.000		455.463
EXCEDENT TOTAL CUMULAT (an curent si anii precedenti) din care:		24112			1.284.809
CORELATII	000102	24112	12.318.500		10.570.242
VENITURI TOTAL	4990	24113	2.988.500		2.949.397
Venituri proprii	000202	24114	4.230.500		4.186.338
1. Venituri curente, din care:	0402	24115	1.861.000		1.703.357
a) Cote si sume defalcate din impozitul pe venit	040201	24116	832.000		674.546
-cote defalcate din impozitul pe venit	040204	24117			
-sume alocate din cotele defalcate din impozitul pe venit pentru echilibrarea bugetelor locale	1102	24118	429.000		428.811
b) Suma defalcate din taxa pe valoarea adaugata	110202	24120	1.242.000		1.236.941
-suma defalcate din taxa pe valoarea adaugata pentru finantarea cheltuielilor descentralizate la nivelul comunelor; oraselor,municipiilor si sectoarelor					

**VENITURILE SI CHELTUIELILE BUGETELOR  
LOCALE PE UNITATI ADMINISTRATIV TERRITORIALE**

31.12.2022

- lei -

Denumire Indicatori	Cod Indicator	Nr. rand	Prevederi Anuale		Realizat
			1	2	
A	B	C			
Municipiului Bucuresti					
-sume de falcatie din taxa pe valoarea adaugata pentru echilibrarea bugetelor locale	110206	24123	796,000		793.410
4. Subventii de la alte nivele ale administratiei publice	420002	24133	446,000		443.531
-subventii de la bugetul de stat	4202	24134	8,088,000		6.383.904
CHELTUIELI TOTAL	5002	24136	13,141,500		10,114,779
Excedent	9802	24137	-823,000		455,463
EXCEDENT TOTAL CUMULAT (an curent si ani precedenti) din care:		24139			1.284.809

Conducatorul institutiei

Conducatorul compartimentului  
financiar- contabil



*Stoian*

*Stoian*

## Situatia actiunilor/partilor sociale detinute direct/indirect de catre UAT, la operatorii economici


Nr. Crt.	Operatorul Economic la care Unitatea administrativ teritoriala este actionar direct sau indirect					Unitatea Administrativ teritoriala este actionara		Valoarea actiunilor/partilor sociale din capitalul social al operatorului economic, detinute de catre unitatea administrativ teritoriala (lei)		Pondere in Capitalul social al operatorului economic (%) 11 = 9 / 6 11 = 10 / 6
	Cod unic de identificare	Cod CAEN al activitatii principale a operatorului economic	Denumirea operatorului Economic	Tip operator (SRL, SA,ASO, RA)	Capitalul social al operatorului economic (lei)	Direct	Indirect	Direct	Indirect	
						7	8	9	10	
1	2	3	4	5	6	7	8	9	10	2,350
1	25768935	7990	ASOCIATIA DE DEZVOLTARE INTERCOMUNITARA	SA	4.800.000,00	Direct		112.800,00		
						Total valoare actiuni raportate la data: 31-12-2022:		112.800,00		

1 Operator(i) economic(i) la care UAT detine actiuni/parti sociale

Total valoare actiuni raportate la data: 31-12-2022:

112.800,00

Conducatorul institutiei,



*[Handwritten signature]*

Conducatorul compartimentului financiar-contabilitate,

*[Handwritten signature]*

**Nota:**

Judetul = cel din care face parte unitatea administrativ teritoriala (UAT);

col 7 = UAT este actionar direct la operatorul economic(Op.Ec): situatia in care o UAT detine in nume propriu actiuni sau parti sociale la un Op.Ec

col 8 = UAT este actionar INDIRECT la Op.Ec: situatia in care un Op.Ec, la care o UAT detine in nume propriu, integral sau majoritar, actiuni sau parti sociale, este actionar sau detine parti sociale la un alt Op.Ec;

**In municipiul Bucuresti, autoritatile administratiei publice locale de la nivelul sectoarelor raporteaza operatorii economici la care administreaza/controlleaza actiuni sau parti sociale, potrivit hotararilor Consiliului General al Municipiului Bucuresti;**

col 4 = Operator economic: societate comerciala la care o UAT detine actiuni sau parti sociale; regii autonome in subordinea autoritatilor administratiei publice locale.



Situatia activelor si datoritiilor institutiilor publice  
din administratia locala

31.12.2022

pag.: 1 - lei-

COD	DENUMIRE INDICATORI	Sold la inceputul anului	Sold la sfarsitul perioadei
717	BRADULET		
18005	Disponibilitati in lei ale institutiilor publice locale si ale institutiilor publice de subordonare locala, la trezorerii (ct.5100000+5120101+5120501+5150101+5150103+5150500+5150600+5160101+5160301+5160302+5170101+5170301+5170302+5210100+5210300+5280000+5290201+5290301+5290400+5290901+5410101+5500101+5520000+5550101+5570101+5580101+5580201+5600101+5600300+5610101+5610300+5620101+5620300-7700000), din care: Disponibilitati in lei din imprumuturi interne si externe contractate de autoritatile administratiei publice locale (ct.5160101)	1.048.380	1.711.160
18008	Total (in baze cash) (rd.04+05)	163.807	1.711.160
18019	Total (in baze accruat)(rd.08+09)	1.048.380	1.711.160
18022	Disponibilitati ale institutiilor publice locale si ale institutiilor de subordonare locala la institutiile de credit rezidente (ct.5110101+5110102+5120102+5120402+5120502+5150102+5150202+5160102+5160202+5170102+5170202+5290202+5290302+5290902+5500102+5550102+5550202+5570202+5580102+5580302+5600102+5600103+5610102+5610103+5620102+5620103), din care: Total (in baze cash) (rd.32+35)	4	4
18036	Total (in baze accruat) (rd.36+37)	112.800	112.800
18038	Actiuni necotate detinute de autoritatile locale la societati nefinanciare (ct.2600200-2960102)(S11)	112.800	112.800
18131	Total (la valoarea contabila neta (la valoarea de intrare mai putin ajustarile cumulate pentru pierderea de valoare) (rd.131+132+133)	1.197.271	1.351.810
18134	I.Creante ale bugetului local (ct.4640000-4970000). Total (rd.177+178+179+183), din care:	1.140.372	1.351.810
18176	- de la gospodariile populatie (S14)	56.899	1.351.810
18177	- de la societati nefinanciare (S11)	1.197.271	
18178	Total creante (rd.176+184)		
18185	I.Sume datorate terților reprezentand garanții și cautiuni aflate în conturile institutiilor publice (ct.4280101+4280201+4620101+4620109). Total (rd.204+205+206), din care:	729.150	496.480
18205	- societati nefinanciare (S11)	729.150	496.480
18286	Credite pe termen lung primite (contractate, garantate, asimilate,etc) de institutiile publice locale (ct.1620200+1630200+1670201+1670202+1670203+1670209). Total (rd.287+288+289+289.1) din care acordate de: - Administratia centrala (exclusiv fondurile de securitate sociala) (S1311) Credite pe termen lung primite din venituri din privatizare de catre institutii publice din administratia locala (ct.1620200+1670203)	729.150	496.480
18290	Total (in baze cash)(rd.286)	729.150	496.480
18320	Datoriile comerciale curente legate de livrari de bunuri si servicii (ct.4010100+4030100+4040100+4050100+4080000+4190000+4620101).	1.657.500	417.449
18321	Total (rd.321+322+326+327) din care catre: -Societati nefinanciare (S11)	1.657.500	417.449
18331	Datoriile institutiilor publice din administratia locala catre bugete (ct.4310100+4310200+4310300+4310400+4310500+4310600+4310700+4370100+4370200+4370300+4420300+4420801+4440000+4460100+4460200+4480100)	35.406	31.910
18332	Salariile angajatilor (ct.4210000+4230000+4260000+4270100+4270300+4280101)	49.456	44.972
18333	Alte drepturi cuvenite altor categorii de persoane (ct.4260000+4270200+4270300+		

COD	DENUMIRE INDICATORI	Sold la inceputul anului	Sold la sfarsitul perioadei
18335	4290000+4380000) Total (rd.331+332+333+334)	42.966 127.828	57.912 134.794

Conducatorul institutiei

Conducatorul compartimentului  
financiar - contabili

*Florin*

*[Signature]*








Capi- tol	Sub- capi- tol	Pa- ra- graf	Gru- pa/ Titlu	Ar- ti- col	Ali- ne- at	Denumire indicator	Prevederi bugetare initiale	Prevederi bugetare definitive	Drepturi constatate			Incasari realizate	Stingeri pe alte cai decat incasari	Drepturi constatate de incasat
									Total, din care:	din anii precedenti	din anul curent			
A						B	1	2	3=4+5	4	5	6	7	8=3-6-7
						persoane juridice	30.000	30.000	78.634	49.826	28.808	24.796		53.838
0702	02					Impozit si taxa pe teren	95.000	95.000	167.410	65.283	102.127	93.290	303	73.817
		01				Impozit pe terenuri de la persoane fizice	49.000	49.000	74.366	28.663	45.703	42.379		31.987
0702	02	02				Impozit si taxa pe teren de la persoane juridice	1.000	1.000	1.422	895	527	394	282	746
0702	02	03				Impozitul pe terenul extravilan + Restante anii anteriori din impozitul pe terenul agricol	45.000	45.000	91.622	35.725	55.897	50.517	21	41.084
0702	03					Taxe judiciare de timbru si alte taxe de timbru	2.000	2.500	5.491	457	5.034	5.034	457	67.687
1000	02					A4 IMPOZITE SI TAXE PE BUNURI SI SERVICII	1.119.000	1.356.000	1.410.336	47.811	1.362.525	1.342.649		
1102						SUME DEFALCATE DIN TVA	1.005.000	1.242.000	1.236.941		1.236.941	1.236.941		
		02				Sume defalcate din taxa pe valoarea adaugata pentru finantarea cheltuie- lilor descentralizate la nivelul comunelor,oraselor, municipiilor, sectoarelor si Municipiului Bucuresti	756.000	796.000	793.410		793.410	793.410		
1102	06					Sume defalcate din taxa pe valoarea adaugata pentru echilibrarea bugetelor locale	249.000	446.000	443.531		443.531	443.531		
1602						TAXE PE UTILIZAREA BUNURILOR, AUTORIZAREA UTILIZARII BUNURILOR SAU PE DESFASURAREA DE ACTIVITATI	114.000	114.000	173.395	47.811	125.584	105.708		67.687
1602	02					Impozit pe mijloacele de transport	108.000	108.000	165.896	43.359	122.537	103.575		62.321
		01				Impozit pe mijloacele de transport deținute de persoane fizice*)	82.000	82.000	128.117	37.181	90.936	83.958		44.159





Capi- tol	Sub- capi- tol	Pa- ra- graf	Gru- pa/ Titlu	Ar- ti- col	Ali- ne- at	Denumire indicator	Prevederi bugetare initiale	Prevederi bugetare definitive	Drepturi constatate			Incasari realizate	Stingeri pe alte cai decat incasari	Drepturi constatate de incasat
									Total, din care:	din anii precedenti	din anul curent			
A						B	1	2	3=4+5	4	5	6	7	8=3-6-7
						tare a bugetului local(cu semnul minus)	-674.000	-719.000	-412.930		-412.930	-412.930		
						Varsaminte din sectiunea de functionare	674.000	719.000	412.930		412.930	412.930		
3702	04					IV. SUBVENTII	8.054.000	8.088.000	6.383.904		6.383.904	6.383.904		
4100	02					SUBVENTII DE LA ALTE NIVELE ALE								
4200						ADMINISTRATIEI PUBLICE	8.054.000	8.088.000	6.383.904		6.383.904	6.383.904		
4202						SUBVENTII DE LA BUGETUL DE STAT	8.054.000	8.088.000	6.383.904		6.383.904	6.383.904		
	34					Subventii pentru acordarea ajutorului pentru incalzirea locuintei si a suplimentului pentru energie alocate pentru consumul de combustibili solizi si/sau petrolieri	54.000	88.000	86.740		86.740	86.740		
4202	65					Finantarea Programului National de Dezvoltare Locala	8.000.000	8.000.000	6.297.164		6.297.164	6.297.164		



*Storin*

*[Signature]*

**CONTUL DE EXECUTIE AL BUGETULUI LOCAL - VENITURI**  
**SECTIUNEA DE FUNCTIONARE**  
**31.12.2022**

Pag. 1 -lei-


Capi- tol	Sub- capi- tol	Pa- ra- graf	Gru- pa/ Titlu	Ar- ti- col	Ali- ne- at	Denumire indicator	Prevederi bugetare initiale	Prevederi bugetare definitive	Drepturi constatate			Incasari realizate	Stingeri pe alte cai decat incasari	Drepturi constatate de incasat
									Total, din care:	din anii precedenti	din anul curent			
A						B	1	2	3=4+5	4	5	6	7	8=3-6-7
0001	02					TOTAL VENITURI-BUGET LOCAL	3.087.000	3.599.500	5.217.809	1.197.271	4.020.538	3.860.148	5.851	1.351.810
0002						I. VENITURI CURENTE	3.033.000	3.511.500	5.131.069	1.197.271	3.933.798	3.773.408	5.851	1.351.810
0003						A. VENITURI FISCALE	3.152.000	3.401.500	3.458.380	191.050	3.267.330	3.231.116	760	226.504
0004						A1. IMPOZIT PE VENIT, PROFIT SI CASTIGURI DIN CAPITAL	1.853.000	1.865.000	1.707.662		1.707.662	1.707.662		
0300						A1.2 IMPOZIT PE VENIT, PROFIT SI CASTIGURI DIN CAPITAL DE LA PERSOANE FIZICE	1.853.000	1.865.000	1.707.662		1.707.662	1.707.662		
0302						IMPOZIT PE VENIT	2.000	4.000	4.305		4.305	4.305		
	18					Impozitul pe veniturile din transferul proprietatilor imobiliare din patrimoniul personal	2.000	4.000	4.305		4.305	4.305		
0402						COTE SI SUME DEFALCATE DIN IMPOZITUL PE VENIT	1.851.000	1.861.000	1.703.357		1.703.357	1.703.357		
	01					Cote defalcate din impozitul pe venit	832.000	832.000	674.546		674.546	674.546		
	04					Sume alocate din cotele defalcate din impozitul pe venit pentru echilibrarea bugetelor locale	419.000	429.000	428.811		428.811	428.811		
	05					Sume repartizate din Fondul la dispozitia Consiliului Judetean	600.000	600.000	600.000		600.000	600.000		
0700	02					A3 IMPOZITE SI TAXE PE PROPRIETATE	180.000	180.500	340.382	143.239	197.143	180.805	760	158.817
0702						IMPOZITE SI TAXE PE PROPRIETATE	180.000	180.500	340.382	143.239	197.143	180.805	760	158.817
	01					Impozit si taxa pe cladiri	83.000	83.000	167.481	77.499	89.982	82.481		85.000
	01					Impozit pe cladiri de la persoane fizice	53.000	53.000	88.847	27.673	61.174	57.685		31.162
	02					Impozit si taxa pe cladiri de la persoane juridice	30.000	30.000	78.634	49.826	28.808	24.796		53.838







Capi- tol	Sub- capi- tol	Pa- ra- graf	Gru- pa/ Titlu	Ar- ti- col	Ali- ne- at	Denumire indicator	Prevederi bugetare initiale	Prevederi bugetare definitive	Drepturi constatate			Incasari realizate	Stingeri pe alte cai decat incasari	Drepturi constatate de incasat
									Total, din care:	din anii precedenti	din anul curent			
A						B	1	2	3=4+5	4	5	6	7	8=3-6-7
3702	03					pentru finantarea sectiunii de dezvoltare a bugetului local(cu semnul minus)	-674.000	-719.000	-412.930		-412.930	-412.930		
							54.000	88.000	86.740		86.740	86.740		
4100	02					IV. SUBVENTII								
4200						SUBVENTII DE LA ALTE NIVELE ALE ADMINISTRATIEI PUBLICE	54.000	88.000	86.740		86.740	86.740		
4202						SUBVENTII DE LA BUGETUL DE STAT	54.000	88.000	86.740		86.740	86.740		
	34					Subventii pentru acordarea ajutorului pentru incalzirea locuintei si a suplimentului pentru energie alocate pentru consumul de combustibili solizi si/sau petrolieri	54.000	88.000	86.740		86.740	86.740		



*Lozin*

*[Signature]*

CONTUL DE EXECUTIE AL BUGETULUI LOCAL - VENITURI  
SECTIUNEA DE DEZVOLTARE  
31.12.2022

Pag. 1 -lei-

Capi- tol	Sub- capi- tol	Pa- ra- graf	Gru- pa/ Titlu	Ar- ti- col	Ali- ne- at	Denumire indicator	Prevederi bugetare initiale	Prevederi bugetare definitive	Drepturi constatate			Incasari realizate	Stingeri pe alte cai decat incasari	Drepturi constatate de incasat
									Total, din care:	din anii precedenti	din anul curent			
A						B	1	2	3=4+5	4	5	6	7	8=3-6-7
0001	02					TOTAL VENITURI-BUGET LOCAL	8.674.000	8.719.000	6.710.094		6.710.094	6.710.094		
0002						I. VENITURI CURENTE	674.000	719.000	412.930		412.930	412.930		
2900						C. VENITURI NEFISCALE	674.000	719.000	412.930		412.930	412.930		
3300						C2. VANZARI DE BUNURI SI SERVICII	674.000	719.000	412.930		412.930	412.930		
3702						TRANSFERURI VOLUNTARE, ALTELE DECAT SUBVENTIILE	674.000	719.000	412.930		412.930	412.930		
	04					Varsaminte din sectiunea de functionare	674.000	719.000	412.930		412.930	412.930		
4100	02					IV. SUBVENTII	8.000.000	8.000.000	6.297.164		6.297.164	6.297.164		
4200						SUBVENTII DE LA ALTE NIVELE ALE ADMINISTRATIEI PUBLICE	8.000.000	8.000.000	6.297.164		6.297.164	6.297.164		
4202						SUBVENTII DE LA BUGETUL DE STAT	8.000.000	8.000.000	6.297.164		6.297.164	6.297.164		
	65					Finantarea Programului National de Dezvoltare Locala	8.000.000	8.000.000	6.297.164		6.297.164	6.297.164		



*Stoiciu*

*Stoiciu*

Capi- tol	Sub- capi- tol	Pa- ra- graf	Gru- pa/ Titlu	Ar- ti- col	Ali- ne- at	Denumire indicator	Prevederi bugetare initiale	Prevederi bugetare definitive	Drepturi constatate			Incasari realizate	Stingeri pe alte cai decat incasari	Drepturi constatate de incasat
									Total, din care:	din anii precedenti	din anul curent			
A						B	1	2	3=4+5	4	5	6	7	8=3-6-7
717						BRADULET								
0001	10					TOTAL VENITURI-VENITURI	1.000	1.000						
0002						I. VENITURI CURENTE	1.000	1.000						
2900						C. VENITURI NEFISCALE	1.000	1.000						
3000						CI. VENITURI DIN PROPRIETATE	1.000	1.000						
3010						VENITURI DIN PROPRIETATE	1.000	1.000						
	05					Venituri din concesiuni si inchirieri	1.000	1.000						
		30				Alte venituri din concesiuni si inchirieri de catre institutiile publice	1.000	1.000						



*Storin*

*[Signature]*




**CONTUL DE EXECUTIE AL INSTITUTIILOR PUBLICE FINANTATE  
DIN VENITURI PROPRII SI SUBVENTII DIN BUGETUL LOCAL - VENITURI  
SECTIUNEA DE FUNCTIONARE  
31.12.2022**

Pag. 1 -lei-

Capi- tol	Sub- capi- tol	Pa- ra- graf	Gru- pa/ Titlu	Ar- ti- col	Ali- ne- at	Denumire indicator	Prevederi bugetare initiale	Prevederi bugetare definitive	Drepturi constatate			Incasari realizate	Stingeri pe alte cai decat incasari	Drepturi constatate de incasat
									Total, din care:	din anii precedenti	din anul curent			
A						B	1	2	3=4+5	4	5	6	7	8=3-6-7
0001	10					TOTAL VENITURI-VENITURI	1.000	1.000						
0002						I. VENITURI CURENTE	1.000	1.000						
2900						C. VENITURI NEFISCALE	1.000	1.000						
3000						CI. VENITURI DIN PROPRIETATE	1.000	1.000						
3010						VENITURI DIN PROPRIETATE	1.000	1.000						
	05					Venituri din concesiuni si inchirieri	1.000	1.000						
		30				Alte venituri din concesiuni si inchirieri de catre institutiile publice	1.000	1.000						

*Scris*




*[Signature]*

Capi- tol	Sub- capi- tol	Pa- ra- graf	Gru- pa/ Titlu	Ar- ti- col	Ali- ne- at	Denumire indicator	Prevederi bugetare initiale	Prevederi bugetare definitive	Drepturi constatate			Incasari realizate	Stingeri pe alte cai decat incasari	Drepturi constatate de incasat
									Total, din care:	din anii precedenti	din anul curent			
A						B	1	2	3=4+5	4	5	6	7	8=3-6-7
717						BRADULET								163.807
4107						ALTE OPERATIUNI FINANCIARE	163.810	163.810	163.807	163.807				163.807
	02					Sume aferente creditelor interne	163.810	163.810	163.807	163.807				

*Scris*

*[Signature]*



Capi- tol	Sub- capi- tol	Pa- ra- graf	Gru- pa/ Titlu	Ar- ti- col	Ali- ne- at	Denumire indicator	Prevederi bugetare initiale	Prevederi bugetare definitive	Drepturi constatate			Incasari realizate	Stingeri pe alte cai decat incasari	Drepturi constatate de incasat
									Total, din care:	din anii precedenti	din anul curent			
A						B	1	2	3=4+5	4	5	6	7	8=3-6-7
717						BRADULET								
4107						ALTE OPERATIUNI FINANCIARE	163.810	163.810	163.807	163.807			163.807	
	02					Sume aferente creditelor interne	163.810	163.810	163.807	163.807			163.807	

*Posin*



*[Handwritten signature]*

Capi- tol	Sub- capi- tol	Pa- ra- graf	Gru- pa / Titlu	Ar- ti- col	Ali- ne- at	Denumire indicator	Credite de angajament		Credite bugetare		Angajamente bugetare	Angajamente legale	Plati efectuate	Angajamente legale de platit	Cheltuieli efective
							initiale	definitive	initiale	definitive					
A						B	1	2	3	4	5	6	7	8=6-7	9
717						BRADULET									
5002						TOTAL CHELTUIELI			12.584.000	13.141.500	13.135.000	10.197.062	10.114.779	82.283	3.441.870
5100	02					Partea I-a SERVICII PUBLICE GENERALE			1.675.500	1.737.000	1.730.500	1.395.369	1.350.220	45.149	1.311.791
5102						AUTORITATI PUBLICE SI ACTIUNI EXTERNE			1.594.500	1.699.500	1.699.500	1.369.401	1.324.252	45.149	1.285.823
	01					Autoritati executive si legislative			1.594.500	1.699.500	1.699.500	1.369.401	1.324.252	45.149	1.285.823
		03				Autoritati executive			1.594.500	1.699.500	1.699.500	1.369.401	1.324.252	45.149	1.285.823
5402						ALTE SERVICII PUBLICE GENERALE			50.000	6.500					
	05					Fond de rezerva bugetara la dispozitia autoritatilor locale			50.000	6.500					
5502						TRANZACTII PRIVIND DATORIA PUBLICA SI IMPRUMUTURI			31.000	31.000	31.000	25.968	25.968		25.968
6000	02					Partea II-a APARARE, ORDINE PUBLICA SI SIGURANTA NATIONALA			28.000	43.000	43.000	29.534	29.534		27.130
6102						ORDINE PUBLICA SI SIGURANTA NATIONALA			28.000	43.000	43.000	29.534	29.534		27.130
	05					Protectie civila si protectia contra incendiilor (protectie civila nonmilitara)			28.000	43.000	43.000	29.534	29.534		27.130
6500	02					Partea III-a CHELTUIELI SOCIAL-CULTURALE			1.202.000	1.552.850	1.552.850	1.509.770	1.472.636	37.134	1.454.668
6502						INVATAMANT			151.000	220.500	220.500	217.874	217.435	439	211.979
	04					Invatamant secundar			149.000	218.500	218.500	217.874	217.435	439	211.979
		01				Invatamant secundar inferior			149.000	218.500	218.500	217.874	217.435	439	211.979
	50					Alte cheltuieli in domeniul invatamantului			2.000	2.000	2.000				
6702						CULTURA, RECREERE SI RELIGIE			289.000	477.500	477.500	450.096	432.096	18.000	408.309
	03					Servicii culturale			289.000	477.500	477.500	450.096	432.096	18.000	408.309
		02				Biblioteci publice comunale, orasenesti, municipale			20.000	20.000	20.000	18.000		18.000	1.269
6702	03	07				Camine culturale			264.000	452.500	452.500	427.596	427.596		402.540





Capi- tol	Sub- capi- tol	Pa- ra- graf	Gru- pa / Titlu	Ar- fi- col	Ali- ne- at	Denumire indicator	Credite de angajament		Credite bugetare		Angajamente bugetare	Angajamente legale	Plati efectuate	Angajamente legale de platit	Cheltuieli efective
							initiale	definitive	initiale	definitive					
A						B	1	2	3	4	5	6	7	8=6-7	9
8002		06				Prevenire si combatere inundatii si gheturi			10.000	11.000	11.000	5.998	5.998		9.996
8402						TRANSPORTURI			347.000	648.150	648.150	337.351	337.351		317.046
		03				Transport rutier			347.000	648.150	648.150	337.351	337.351		317.046
						Drumuri si poduri			347.000	648.150	648.150	337.351	337.351		317.046
8702						ALTE ACTIUNI ECONOMICE			20.000	20.000	20.000				
		04				Turism			20.000	20.000	20.000				

Capi- tol	Sub- capi- tol	Pa- ra- graf	Gru- pa / Titlu	Ar- ti- col	Ali- ne- at	Denumire indicator	Credite de angajament		Credite bugetare		Angajamente bugetare	Angajamente legale	Plati efectuate	Angajamente legale de platit	Cheltuieli efective
							initiale	definitive	initiale	definitive					
A						B	1	2	3	4	5	6	7	8=6-7	9
717						BRADULET									
5002						TOTAL CHELTUIELI			12.584.000	13.141.500	13.135.000	10.197.062	10.114.779	82.283	3.441.870
						CHELTUIELI CURENTE			3.077.500	3.590.000	3.583.500	3.290.401	3.208.118	82.283	3.191.410
		01				TITLUL I CHELTUIELI DE PERSONAL			1.203.000	1.134.350	1.134.350	1.134.350	1.052.067		1.044.083
		10				TITLUL II BUNURI SI SERVICII			1.041.500	1.535.150	1.535.150	1.286.598	1.286.598		1.262.497
		20				TITLUL III DOBANZI			31.000	31.000	31.000	25.968	25.968		25.968
		30				TITLUL V FONDURI DE REZERVA -			50.000	6.500					
		50				TITLUL VII ALTE TRANSFERURI			74.000	74.000	74.000	50.000	50.000		50.000
		55				TITLUL VIII PROIECTE CU FINANTARE DIN									
		56				FONDURI EXTERNE NERAMBURSABILE (FEN)									431
						POSTADERARE									717.508
		57				TITLUL VIII ASISTENTA SOCIALA			621.000	717.500	717.500	702.562	702.562		717.508
		59				TITLUL XI ALTE CHELTUIELI			57.000	91.500	91.500	90.923	90.923		90.923
		70				CHELTUIELI DE CAPITAL			9.423.000	9.468.000	9.468.000	6.837.781	6.837.781		250.460
		71				TITLUL XV ACTIVE NEFINANCIARE			9.423.000	9.468.000	9.468.000	6.837.781	6.837.781		250.460
		79				OPERATIUNI FINANCIARE			83.500	83.500	83.500	68.880	68.880		
		81				TITLUL XIX RAMBURSARI DE CREDITE			83.500	83.500	83.500	68.880	68.880		
5100	02					Partea I-a SERVICII PUBLICE GENERALE			1.675.500	1.737.000	1.730.500	1.395.369	1.350.220	45.149	1.311.791
5102						AUTORITATI PUBLICE SI ACTIUNI EXTERNE			1.594.500	1.699.500	1.699.500	1.369.401	1.324.252	45.149	1.285.823
		01				CHELTUIELI CURENTE			1.403.500	1.458.500	1.458.500	1.346.494	1.301.345	45.149	1.285.552
		10				TITLUL I CHELTUIELI DE PERSONAL			1.032.000	940.000	940.000	940.000	894.851	45.149	889.269
		10	01			Cheltuieli salariale in bani			990.600	898.600	898.600	898.600	859.242	39.358	853.782
		10	01	01		Salarii de baza			812.600	720.600	720.600	720.600	718.919	1.681	714.849
		10	01	12		Indemnizatii platite unor persoane din									
						afara unitatii			120.000	120.000	120.000	120.000	106.684	13.316	105.486
		10	01	17		Indemnizatii de hrana			58.000	58.000	58.000	58.000	33.639	24.361	33.447
		10	02			Cheltuieli salariale in natura			17.400	17.400	17.400	17.400	16.312	1.088	16.312
		10	02	06		Vouchere de vacanta			17.400	17.400	17.400	17.400	16.312	1.088	16.312

Capi- tol	Sub- capi- tol	Pa- ra- graf	Gru- pa / Titlu	Ar- fi- col	Ali- ne- at	Denumire indicator	Credite de angajament		Credite bugetare		Angajamente bugetare	Angajamente legale	Plati efectuate	Angajamente legale de platit	Cheltuieli efective
							initiale	definitive	initiale	definitive					
A						B	1	2	3	4	5	6	7	8=6-7	9
			10	03		Contributii			24.000	24.000	24.000	24.000	19.297	4.703	19.175
			10	03	07	Contributia asiguratorie pentru munca			24.000	24.000	24.000	24.000	19.297	4.703	19.175
			20			TITLUL II BUNURI SI SERVICII			297.500	444.500	444.500	356.494	356.494		346.283
			20	01		Bunuri si servicii			236.500	380.500	380.500	315.711	315.711		310.271
			20	01	01	Furnituri de birou			8.000	8.000	8.000	6.304	6.304		6.304
			20	01	02	Materiale pentru curatenie			4.000	4.000	4.000	310	310		310
			20	01	03	Incalzit, iluminat si forta motrica			10.000	10.000	10.000	8.474	8.474		3.034
			20	01	04	Apa, canal si salubritate			2.000	2.000	2.000	1.172	1.172		1.172
			20	01	08	Posta, telecomunicatii, radio, tv, internet			26.000	28.000	28.000	25.498	25.498		25.498
			20	01	09	Materiale si prestari de servicii cu caracter functional			4.000	4.000	4.000	2.969	2.969		2.969
			20	01	30	Alte bunuri si servicii pentru intretinere si functionare			182.500	324.500	324.500	270.984	270.984		270.984
			20	02		Reparatii curente			8.000	8.000	8.000	601	601		601
			20	04		Medicamente si materiale sanitare			1.000	1.000	1.000				
			20	04	04	Dezinfectanti			1.000	1.000	1.000				
			20	05		Bunuri de natura obiectelor de inventar			9.000	9.000	9.000	4.771	4.771		
			20	05	30	Alte obiecte de inventar			9.000	9.000	9.000	4.771	4.771		
			20	06		Deplasari, detasari, transferari			26.000	26.000	26.000	22.666	22.666		22.666
			20	06	01	Deplasari interne, detasari, transferari			26.000	26.000	26.000	22.666	22.666		22.666
			20	08		Prime de asigurare non-viata			8.000	8.000	8.000	1.530	1.530		1.530
			20	13		Pregatire profesionala			4.000	4.000	4.000	3.602	3.602		3.602
			20	14		Protectia muncii			5.000	8.000	8.000	7.613	7.613		7.613
			20	30		Alte cheltuieli			2.000	2.000	2.000	1.836	1.836		1.836
			20	30	03	Prime de asigurare non-viata			2.000	2.000	2.000	1.836	1.836		1.836
			20	30	30	Alte cheltuieli cu bunuri si servicii			3.000	6.000	6.000	5.777	5.777		5.777
			55			TITLUL VII ALTE TRANSFERURI			74.000	74.000	74.000	50.000	50.000		50.000
			55	01		A. Transferuri interne			74.000	74.000	74.000	50.000	50.000		50.000



Capi- tol	Sub- capi- tol	Pa- ra- graf	Gru- pa / Titlu	Ar- fi- col	Ali- ne- af	Denumire indicator	Credite de angajament		Credite bugetare		Angajamente bugetare	Angajamente legale	Plati efectuate	Angajamente legale de platit	Cheltuieli efective
							initiale	definitive	initiale	definitive					
A						B	1	2	3	4	5	6	7	8=6-7	9
			55	01	42	Transferuri din bugetul local catre asociatiile de dezvoltare intercomunitare			74.000	74.000	74.000	50.000	50.000		50.000
									191.000	241.000	241.000	22.907	22.907		271
			70			CHELTUIELI DE CAPITAL			191.000	241.000	241.000	22.907	22.907		271
			71			TITLUL XV ACTIVE NEFINANCIARE			191.000	241.000	241.000	22.907	22.907		271
			71	01		Active fixe									
			71	01	30	Alte active fixe (inclusiv reparatii capitale)			191.000	241.000	241.000	22.907	22.907		271
5402						ALTE SERVICII PUBLICE GENERALE			50.000	6.500					
						CHELTUIELI CURENTE			50.000	6.500					
			50			TITLUL V FONDURI DE REZERVA			50.000	6.500					
			50	04		Fond de rezerva bugetara la dispozitia autoritatilor locale			50.000	6.500					
5502						TRANZACTII PRIVIND DATORIA PUBLICA SI IMPRUMUTURI			31.000	31.000	31.000	25.968	25.968		25.968
						CHELTUIELI CURENTE			31.000	31.000	31.000	25.968	25.968		25.968
			30			TITLUL III DOBANZI			31.000	31.000	31.000	25.968	25.968		25.968
			30	01		Dobanzi aferente datoriei publice interne			31.000	31.000	31.000	25.968	25.968		25.968
			30	01	01	Dobanzi aferente datoriei publice interne directe			31.000	31.000	31.000	25.968	25.968		25.968
6000	02					Partea II-a APARARE, ORDINE PUBLICA SI SIGURANTA NATIONALA			28.000	43.000	43.000	29.534	29.534		27.130
						ORDINE PUBLICA SI SIGURANTA NATIONALA			28.000	43.000	43.000	29.534	29.534		27.130
6102						CHELTUIELI CURENTE			28.000	43.000	43.000	29.534	29.534		27.130
			20			TITLUL II BUNURI SI SERVICII			28.000	43.000	43.000	29.534	29.534		27.130
			20	01		Bunuri si servicii			12.000	21.000	21.000	16.186	16.186		16.186
			20	01	08	Posta, telecomunicatii, radio, tv, internet			6.000	6.000	6.000	4.032	4.032		4.032

Capi- tol	Sub- capi- tol	Pa- ra- graf	Gru- pa / Titlu	Ar- ti- col	Ali- ne- at	Denumire indicator	Credite de angajament		Credite bugetare		Angajamente bugetare	Angajamente legale	Plati efectuate	Angajamente legale de platit	Cheltuieli efective
							initiale	definitive	initiale	definitive					
A						B	1	2	3	4	5	6	7	8=6-7	9
			20	01	30	Alte bunuri si servicii pentru intretinere si functionare			6.000	15.000	15.000	12.154	12.154		12.154
			20	02		Reparatii curente			5.500	5.500	5.500	450	450		450
			20	05		Bunuri de natura obiectelor de inventar			2.000	4.000	4.000	2.404	2.404		2.404
			20	05	30	Alte obiecte de inventar			2.000	4.000	4.000	2.404	2.404		2.404
			20	30		Alte cheltuieli			8.500	12.500	12.500	10.494	10.494		10.494
			20	30	03	Prime de asigurare non-viata			3.500	3.500	3.500	1.494	1.494		1.494
			20	30	30	Alte cheltuieli cu bunuri si servicii			5.000	9.000	9.000	9.000	9.000		9.000
6500	02					Partea III-a CHELTUIELI SOCIAL-CULTURALE			1.202.000	1.552.850	1.552.850	1.509.770	1.472.636	37.134	1.454.668
6502						INVATAMANT			151.000	220.500	220.500	217.874	217.435	439	211.979
						CHELTUIELI CURENTE			151.000	220.500	220.500	217.874	217.435	439	211.979
						TITLUL I CHELTUIELI DE PERSONAL			10.000	39.000	39.000	39.000	38.561	439	38.561
						Cheltuieli salariale in natura			10.000	39.000	39.000	39.000	38.561	439	38.561
						Transportul la si de la locul de munca			10.000	39.000	39.000	39.000	38.561	439	38.561
						TITLUL II BUNURI SI SERVICII			82.000	88.000	88.000	87.951	87.951		82.495
						Bunuri si servicii			66.000	70.950	70.950	70.920	70.920		70.920
						Furnituri de birou			5.000	5.000	5.000	5.000	5.000		5.000
						Materiale pentru curatenie			7.000	7.000	7.000	7.000	7.000		7.000
						Incalzit, iluminat si forta motrica			17.000	24.490	24.490	24.485	24.485		24.485
						Posta, telecomunicatii, radio, tv, internet			15.000	9.460	9.460	9.435	9.435		9.435
						Alte bunuri si servicii pentru intretinere si functionare			22.000	25.000	25.000	25.000	25.000		25.000
						Reparatii curente			4.000	4.000	4.000	4.000	4.000		4.000
						Medicamente si materiale sanitare			3.000	1.570	1.570	1.563	1.563		1.563
						Dezinfectanti			3.000	1.570	1.570	1.563	1.563		1.563
						Bunuri de natura obiectelor de inventar			3.000	5.460	5.460	5.456	5.456		5.456
						Alte obiecte de inventar			3.000	5.460	5.460	5.456	5.456		5.456



Capi- tol	Sub- capi- tol	Pa- ra- graf	Gru- pa / Titlu	Ar- ti- col	Ali- ne- at	Denumire indicator	Credite de angajament		Credite bugetare		Angajamente bugetare	Angajamente legale	Plati efectuate	Angajamente legale de platit	Cheltuieli efective
							initiale	definitive	initiale	definitive					
A						B	1	2	3	4	5	6	7	8=6-7	9
			56	04		Programe din Fondul European Agricol de Dezvoltare Rurala (FEADR)									431
			56	04	01	Finantarea nationala									33
			56	04	02	Finantarea externa nerambursabila									378
			56	04	03	Cheltuieli neeligibile									20
			70			CHELTUIELI DE CAPITAL	250.000	265.000	265.000	262.929	262.929	262.929			249.999
			71			TITLUL XV ACTIVE NEFINANCIARE	250.000	265.000	265.000	262.929	262.929	262.929			249.999
			71	01		Active fixe		15.000	15.000	12.930	12.930	12.930			249.999
			71	01	30	Alte active fixe (inclusiv reparatii capitale)		15.000	15.000	12.930	12.930	12.930			249.999
			71	03		Reparatii capitale aferente activelor fixe	250.000	250.000	250.000	249.999	249.999	249.999			834.380
						ASIGURARI SI ASISTENTA SOCIALA	762.000	854.850	854.850	841.800	841.800	823.105	18.695	18.695	834.380
			01			CHELTUIELI CURENTE	762.000	854.850	854.850	841.800	841.800	823.105	18.695	18.695	114.984
			10			TITLUL I CHELTUIELI DE PERSONAL	143.000	137.350	137.350	137.350	137.350	118.655	18.695	18.695	108.197
			10	01		Cheltuieli salariale in bani	139.000	129.600	129.600	129.600	129.600	111.787	17.813	17.813	96.225
			10	01	01	Salarii de baza	121.500	113.900	113.900	113.900	113.900	98.376	15.524	15.524	11.972
			10	01	17	Indemnizatii de hrana	17.500	15.700	15.700	15.700	15.700	13.411	2.289	2.289	4.350
			10	02		Cheltuieli salariale in natura		4.350	4.350	4.350	4.350	4.350	4.350	4.350	4.350
			10	02	06	Vouchere de vacanta		4.350	4.350	4.350	4.350	4.350	4.350	4.350	2.437
			10	03		Contributii	4.000	3.400	3.400	3.400	3.400	2.518	882	882	2.437
			10	03	07	Contributia asiguratorie pentru munca	4.000	3.400	3.400	3.400	3.400	2.518	882	882	1.888
			20			TITLUL II BUNURI SI SERVICII		2.000	2.000	1.888	1.888	1.888	1.888	1.888	1.888
			20	01		Bunuri si servicii		2.000	2.000	1.888	1.888	1.888	1.888	1.888	1.888
			20	01	07	Transport		2.000	2.000	1.888	1.888	1.888	1.888	1.888	1.888
			57			TITLUL VIII ASISTENTA SOCIALA	619.000	715.500	715.500	702.562	702.562	702.562			717.508
			57	02		Ajutoare sociale	619.000	715.500	715.500	702.562	702.562	702.562			717.508
			57	02	01	Ajutoare sociale in numerar	619.000	715.500	715.500	702.562	702.562	702.562			717.508






Capi- tol	Sub- capi- tol	Pa- ra- graf	Gru- pa / Titlu	Ar- ti- col	Ali- ne- at	Denumire indicator	Credite de angajament		Credite bugetare		Angajamente bugetare	Angajamente legale	Plati efectuate	Angajamente legale de platit	Cheltuieli efective
							initiale	definitive	initiale	definitive					
A						B	1	2	3	4	5	6	7	8=6-7	9
						intretinere si functionare			173.000	185.000	185.000	157.486	157.486		157.486
			20	02		Reparatii curente			6.000	6.000	6.000				
			70			CHELTUIELI DE CAPITAL			126.000	76.000	76.000				
			71			TITLUL XV ACTIVE NEFINANCIARE			126.000	76.000	76.000				
			71	01		Active fixe			126.000	76.000	76.000				
			71	01	01	Constructii			50.000						
			71	01	30	Alte active fixe (inclusiv reparatii capitale)			76.000	76.000	76.000				
8000	02					Partea V-a ACTIUNI ECONOMICE			377.000	679.150	679.150	343.349	343.349		327.042
8002						ACTIUNI GENERALE ECONOMICE, SI DE MUNCA			10.000	11.000	11.000	5.998	5.998		9.996
			01			CHELTUIELI CURENTE			10.000	11.000	11.000	5.998	5.998		9.996
			20			TITLUL II BUNURI SI SERVICII			10.000	11.000	11.000	5.998	5.998		9.996
			20	23		Prevenirea si combaterea inundatiilor si ingheturilor			10.000	11.000	11.000	5.998	5.998		9.996
8402						TRANSPORTURI			347.000	648.150	648.150	337.351	337.351		317.046
			01			CHELTUIELI CURENTE			271.000	345.150	345.150	314.517	314.517		317.046
			20			TITLUL II BUNURI SI SERVICII			271.000	345.150	345.150	314.517	314.517		317.046
			20	01		Bunuri si servicii			85.000	85.000	85.000	67.459	67.459		71.003
			20	01	05	Carburanti si lubrifianti			64.000	64.000	64.000	55.175	55.175		58.719
			20	01	06	Piese de schimb			13.000	13.000	13.000	4.609	4.609		4.609
			20	01	30	Alte bunuri si servicii pentru intretinere si functionare			8.000	8.000	8.000	7.675	7.675		7.675
			20	02		Reparatii curente			184.000	257.650	257.650	245.686	245.686		245.686
			20	05		Bunuri de natura obiectelor de inventar			1.000	1.500	1.500	1.015	1.015		
			20	05	30	Alte obiecte de inventar			1.000	1.500	1.500	1.015	1.015		
			20	30		Alte cheltuieli			1.000	1.000	1.000	357	357		357
			20	30	03	Prime de asigurare non-viata			1.000	1.000	1.000	357	357		357

Capi- tol	Sub- capi- tol	Pa- ra- graf	Gru- pa / Titlu	Ar- ti- col	Ali- ne- at	Denumire indicator	Credite de angajament		Credite bugetare		Angajamente bugetare	Angajamente legale	Plati efectuate	Angajamente legale de platit	Cheltuieli efective
							initiale	definitive	initiale	definitive					
A						B	1	2	3	4	5	6	7	8=6-7	9
			70			CHELTUIELI DE CAPITAL			76.000	303.000	303.000	22.834	22.834		
			71			TITLUL XV ACTIVE NEFINANCIARE			76.000	303.000	303.000	22.834	22.834		
			71	01		Active fixe			76.000	303.000	303.000	22.834	22.834		
			71	01	30	Alte active fixe (inclusiv reparatii capitale)			76.000	303.000	303.000	22.834	22.834		
						ALTE ACTIUNI ECONOMICE			20.000	20.000	20.000				
						CHELTUIELI CURENTE			20.000	20.000	20.000				
			01			TITLUL II BUNURI SI SERVICII			20.000	20.000	20.000				
			20			Bunuri si servicii			20.000	20.000	20.000				
			20	01	30	Alte bunuri si servicii pentru intretinere si functionare			20.000	20.000	20.000				
8702															

Conducatorul institutiei,


Conducatorul compartimentului  
financiar-contabil


**CONTUL DE EXECUTIE AL BUGETULUI LOCAL - CHELTUIELI**  
**SECTIUNEA DE FUNCTIONARE**  
**31.12.2022**

Pag. 1 - lei-

Capi- tol	Sub- capi- tol	Pa- ra- graf	Gru- pa / Titlu	Ar- ti- col	Ali- ne- at	Denumire indicator	Credite de angajament		Credite bugetare		Angajamente bugetare	Angajamente legale	Plati efectuate	Angajamente legale de platit	Cheltuieli efective
							initiale	definitive	initiale	definitive					
A						B	1	2	3	4	5	6	7	8=6-7	9
5002						TOTAL CHELTUIELI			3.087.000	3.599.500	3.593.000	3.309.281	3.226.998	82.283	3.140.979
						CHELTUIELI CURENTE			3.003.500	3.516.000	3.509.500	3.240.401	3.158.118	82.283	3.140.979
			01			CHELTUIELI CURENTE									
			10			TITLUL I CHELTUIELI DE PERSONAL			1.203.000	1.134.350	1.134.350	1.134.350	1.052.067	82.283	1.044.083
			20			TITLUL II BUNURI SI SERVICII			1.041.500	1.535.150	1.535.150	1.286.598	1.286.598		1.262.497
			30			TITLUL III DOBANZI			31.000	31.000	31.000	25.968	25.968		25.968
			50			TITLUL V FONDURI DE REZERVA			50.000	6.500					717.508
			57			TITLUL VIII ASISTENTA SOCIALA			621.000	717.500	717.500	702.562	702.562		90.923
			59			TITLUL XI ALTE CHELTUIELI			57.000	91.500	91.500	90.923	90.923		90.923
			79			OPERATIUNI FINANCIARE			83.500	83.500	83.500	68.880	68.880		
			81			TITLUL XIX RAMBURSARI DE CREDITE			83.500	83.500	83.500	68.880	68.880		
5100	02					Partea I-a SERVICII PUBLICE GENERALE			1.410.500	1.422.000	1.415.500	1.322.462	1.277.313	45.149	1.261.520
5102						AUTORITATI PUBLICE SI ACTIUNI EXTERNE			1.329.500	1.384.500	1.384.500	1.296.494	1.251.345	45.149	1.235.552
			01			CHELTUIELI CURENTE			1.329.500	1.384.500	1.384.500	1.296.494	1.251.345	45.149	1.235.552
			10			TITLUL I CHELTUIELI DE PERSONAL			1.032.000	940.000	940.000	940.000	894.851	45.149	889.269
			10	01		Cheltuieli salariale in bani			990.600	898.600	898.600	898.600	859.242	39.358	853.782
			10	01	01	Salarii de baza			812.600	720.600	720.600	720.600	718.919	1.681	714.849
			10	01	12	Indemnizatii platite unor persoane din afara unitatii			120.000	120.000	120.000	120.000	106.684	13.316	105.486
			10	01	17	Indemnizatii de hrana			58.000	58.000	58.000	58.000	33.639	24.361	33.447
			10	02		Cheltuieli salariale in natura			17.400	17.400	17.400	17.400	16.312	1.088	16.312
			10	02	06	Vouchere de vacanta			17.400	17.400	17.400	17.400	16.312	1.088	16.312
			10	03		Contributii			24.000	24.000	24.000	24.000	19.297	4.703	19.175
			10	03	07	Contributia asiguratorie pentru munca			24.000	24.000	24.000	24.000	19.297	4.703	19.175
			20			TITLUL II BUNURI SI SERVICII			297.500	444.500	444.500	356.494	356.494		346.283
			20	01		Bunuri si servicii			236.500	380.500	380.500	315.711	315.711		310.271
			20	01	01	Furnituri de birou			8.000	8.000	8.000	6.304	6.304		6.304
			20	01	02	Materiale pentru curatenie			4.000	4.000	4.000	310	310		310
			20	01	03	Incalzit, iluminat si forta motrica			10.000	10.000	10.000	8.474	8.474		3.034



Capi- tol	Sub- capi- tol	Pa- ra- graf	Gru- pa / Titlu	Ar- ti- col	Ali- ne- at	Denumire indicator	Credite de angajament		Credite bugetare		Angajamente bugetare	Angajamente legale	Plati efectuate	Angajamente legale de platit	Cheltuieli efective
							initiale	definitive	initiale	definitive					
A						B	1	2	3	4	5	6	7	8=6-7	9
			20	01	04	Apa, canal si salubritate			2.000	2.000	2.000	1.172	1.172		1.172
			20	01	08	Posta, telecomunicatii, radio, tv, internet			26.000	28.000	28.000	25.498	25.498		25.498
			20	01	09	Materiale si prestari de servicii cu caracter functional			4.000	4.000	4.000	2.969	2.969		2.969
			20	01	30	Alte bunuri si servicii pentru intretinere si functionare			182.500	324.500	324.500	270.984	270.984		270.984
			20	02		Reparatii curente			8.000	8.000	8.000	601	601		601
			20	04		Medicamente si materiale sanitare			1.000	1.000	1.000				
			20	04	04	Dezinfectanti			1.000	1.000	1.000				
			20	05		Bunuri de natura obiectelor de inventar			9.000	9.000	9.000	4.771	4.771		
			20	05	30	Alte obiecte de inventar			9.000	9.000	9.000	4.771	4.771		
			20	06		Deplasari, detasari, transferari			26.000	26.000	26.000	22.666	22.666		22.666
			20	06	01	Deplasari interne, detasari, transferari			26.000	26.000	26.000	22.666	22.666		22.666
			20	13		Pregatire profesionala			8.000	8.000	8.000	1.530	1.530		1.530
			20	14		Protectia muncii			4.000	4.000	4.000	3.602	3.602		3.602
			20	30		Alte cheltuieli			5.000	8.000	8.000	7.613	7.613		7.613
			20	30	03	Prime de asigurare non-viata			2.000	2.000	2.000	1.836	1.836		1.836
			20	30	30	Alte cheltuieli cu bunuri si servicii			3.000	6.000	6.000	5.777	5.777		5.777
5402						ALTE SERVICII PUBLICE GENERALE			50.000	6.500					
					01	CHELTUIELI CURENTE			50.000	6.500					
					50	TITLUL V FONDURI DE REZERVA			50.000	6.500					
					50	Fond de rezerva bugetara la dispozitia autoritatilor locale			50.000	6.500					
5502						TRANZACTII PRIVIND DATORIA PUBLICA SI IMPRUMUTURI			31.000	31.000	31.000	25.968	25.968		25.968
					01	CHELTUIELI CURENTE			31.000	31.000	31.000	25.968	25.968		25.968
					30	TITLUL III DOBANZI			31.000	31.000	31.000	25.968	25.968		25.968

Capi- tol	Sub- capi- tol	Pa- ra- graf	Gru- pa / Titlu	Ar- ti- col	Ali- ne- at	Denumire indicator	Credite de angajament		Credite bugetare		Angajamente bugetare	Angajamente legale	Plati efectuate	Angajamente legale de platit	Cheltuieli efective
							initiale	definitive	initiale	definitive					
A						B	1	2	3	4	5	6	7	8=6-7	9
			30	01		Dobanzi aferente datoriei publice interne			31.000	31.000	31.000	25.968	25.968		25.968
			30	01	01	Dobanzi aferente datoriei publice interne directe			31.000	31.000	31.000	25.968	25.968		25.968
6000	02					Partea II-a APARARE, ORDINE PUBLICA SI SIGURANTA NATIONALA			28.000	43.000	43.000	29.534	29.534		27.130
6102						ORDINE PUBLICA SI SIGURANTA NATIONALA			28.000	43.000	43.000	29.534	29.534		27.130
				01		CHELTUIELI CURENTE			28.000	43.000	43.000	29.534	29.534		27.130
				20		TITLUL II BUNURI SI SERVICII			28.000	43.000	43.000	29.534	29.534		27.130
				20	01	Bunuri si servicii			12.000	21.000	21.000	16.186	16.186		16.186
				20	01	08 Posta, telecomunicatii, radio, tv, internet			6.000	6.000	6.000	4.032	4.032		4.032
				20	01	30 Alte bunuri si servicii pentru intretinere si functionare			6.000	15.000	15.000	12.154	12.154		12.154
				20	02	Reparatii curente			5.500	5.500	5.500	450	450		450
				20	05	Bunuri de natura obiectelor de inventar			2.000	4.000	4.000	2.404	2.404		
				20	05	30 Alte obiecte de inventar			2.000	4.000	4.000	2.404	2.404		
				20	30	Alte cheltuieli			8.500	12.500	12.500	10.494	10.494		10.494
				20	30	03 Prime de asigurare non-viata			3.500	3.500	3.500	1.494	1.494		1.494
				20	30	30 Alte cheltuieli cu bunuri si servicii			5.000	9.000	9.000	9.000	9.000		9.000
6500	02					Partea III-a CHELTUIELI SOCIAL-CULTURALE			952.000	1.287.850	1.287.850	1.246.841	1.209.707	37.134	1.204.238
6502						INVATAMANT			151.000	220.500	220.500	217.874	217.435	439	211.979
				01		CHELTUIELI CURENTE			151.000	220.500	220.500	217.874	217.435	439	211.979
				10		TITLUL I CHELTUIELI DE PERSONAL			10.000	39.000	39.000	39.000	38.561	439	38.561
				10	02	Cheltuieli salariale in natura			10.000	39.000	39.000	39.000	38.561	439	38.561
				10	02	05 Transportul la si de la locul de munca			10.000	39.000	39.000	39.000	38.561	439	38.561
				20		TITLUL II BUNURI SI SERVICII			82.000	88.000	88.000	87.951	87.951		82.495
				20	01	Bunuri si servicii			66.000	70.950	70.950	70.920	70.920		70.920
				20	01	01 Furnituri de birou			5.000	5.000	5.000	5.000	5.000		5.000



Capi- tol	Sub- capi- tol	Pa- ra- graf	Gru- pa / Titlu	Ar- fi- col	Ali- ne- at	Denumire indicator	Credite de angajament		Credite bugetare		Angajamente bugetare	Angajamente legale	Plati efectuate	Angajamente legale de platit	Cheltuieli efective
							initiale	definitive	initiale	definitive					
A						B	1	2	3	4	5	6	7	8=6-7	9
			20			TITLUL II BUNURI SI SERVICII			21.000	194.500	194.500	169.167	169.167		156.610
			20	01		Bunuri si servicii			11.000	17.000	17.000	9.938	9.938		9.938
			20	01	02	Materiale pentru curatenie			1.000	1.000	1.000				
			20	01	30	Alte bunuri si servicii pentru intretinere si functionare			10.000	16.000	16.000	9.938	9.938		9.938
			20	02		Reparatii curente				164.000	164.000	146.672	146.672		146.672
			20	05		Bunuri de natura obiectelor de inventar			10.000	13.500	13.500	12.557	12.557		
			20	05	30	Alte obiecte de inventar			10.000	13.500	13.500	12.557	12.557		
6802						ASIGURARI SI ASISTENTA SOCIALA			762.000	854.850	854.850	841.800	823.105	18.695	834.380
				01		CHELTUIELI CURENTE			762.000	854.850	854.850	841.800	823.105	18.695	834.380
				10		TITLUL I CHELTUIELI DE PERSONAL			143.000	137.350	137.350	137.350	118.655	18.695	114.984
				10	01	Cheltuieli salariale in bani			139.000	129.600	129.600	129.600	111.787	17.813	108.197
				10	01	01 Salarii de baza			121.500	113.900	113.900	113.900	98.376	15.524	96.225
				10	01	17 Indemnizatii de hrana			17.500	15.700	15.700	15.700	13.411	2.289	11.972
				10	02	Cheltuieli salariale in natura				4.350	4.350	4.350	4.350		4.350
				10	02	06 Vouchere de vacanta				4.350	4.350	4.350	4.350		4.350
				10	03	Contributii			4.000	3.400	3.400	3.400	2.518	882	2.437
				10	03	07 Contributia asiguratorie pentru munca			4.000	3.400	3.400	3.400	2.518	882	2.437
				20		TITLUL II BUNURI SI SERVICII				2.000	2.000	1.888	1.888		1.888
				20	01	Bunuri si servicii				2.000	2.000	1.888	1.888		1.888
				20	01	07 Transport				2.000	2.000	1.888	1.888		1.888
				57		TITLUL VIII ASISTENTA SOCIALA			619.000	715.500	715.500	702.562	702.562		717.508
				57	02	Ajutoare sociale			619.000	715.500	715.500	702.562	702.562		717.508
				57	02	01 Ajutoare sociale in numerar			619.000	715.500	715.500	702.562	702.562		717.508
7000	02					Partea IV-a SERVICII SI DEZVOLTARE PUBLICA, LOCUINTE, MEDIU SI APE			395.500	470.500	470.500	389.929	389.929		321.049
7002						LOCUINTE, SERVICII SI DEZVOLTARE PUBLICA			180.500	213.500	213.500	179.297	179.297		110.417
				01		CHELTUIELI CURENTE			97.000	130.000	130.000	110.417	110.417		110.417



Capi- tol	Sub- capi- tol	Pa- ra- graf	Gru- pa / Titlu	Ar- ti- col	Ali- ne- at	Denumire indicator	Credite de angajament		Credite bugetare		Angajamente bugetare	Angajamente legale	Plati efectuate	Angajamente legale de platit	Cheltuieli efective
							initiale	definitive	initiale	definitive					
A						B	1	2	3	4	5	6	7	8=6-7	9
			20			TITLUL II BUNURI SI SERVICII			97.000	130.000	130.000	110.417	110.417		110.417
			20	01		Bunuri si servicii			91.000	124.000	124.000	110.417	110.417		110.417
			20	01	03	Incalzit, iluminat si forta motrica			80.000	105.000	105.000	101.417	101.417		101.417
			20	01	30	Alte bunuri si servicii pentru intretinere si functionare			11.000	19.000	19.000	9.000	9.000		9.000
			20	02		Reparatii curente			6.000	6.000	6.000				
			79			OPERATIUNI FINANCIARE			83.500	83.500	83.500	68.880	68.880		68.880
			81			TITLUL XIX RAMBURSARI DE CREDITE			83.500	83.500	83.500	68.880	68.880		68.880
			81	02		Rambursari de credite interne			83.500	83.500	83.500	68.880	68.880		68.880
			81	02	05	Rambursari de credite aferente datorici publice interne locale			83.500	83.500	83.500	68.880	68.880		68.880
7402						PROTECTIA MEDIULUI			215.000	257.000	257.000	210.632	210.632		210.632
			01			CHELTUIELI CURENTE			215.000	257.000	257.000	210.632	210.632		210.632
			20			TITLUL II BUNURI SI SERVICII			215.000	257.000	257.000	210.632	210.632		210.632
			20	01		Bunuri si servicii			209.000	251.000	251.000	210.632	210.632		210.632
			20	01	03	Incalzit, iluminat si forta motrica			30.000	60.000	60.000	50.010	50.010		50.010
			20	01	04	Apa, canal si salubritate			6.000	6.000	6.000	3.136	3.136		3.136
			20	01	30	Alte bunuri si servicii pentru intretinere si functionare			173.000	185.000	185.000	157.486	157.486		157.486
			20	02		Reparatii curente			6.000	6.000	6.000				
8000	02					Partea V-a ACTIUNI ECONOMICE			301.000	376.150	376.150	320.515	320.515		320.515
8002						ACTIUNI GENERALE ECONOMICE, SI DE MUNCA			10.000	11.000	11.000	5.998	5.998		5.998
			01			CHELTUIELI CURENTE			10.000	11.000	11.000	5.998	5.998		5.998
			20			TITLUL II BUNURI SI SERVICII			10.000	11.000	11.000	5.998	5.998		5.998
			20	23		Prevenirea si combaterea inundatiilor si ingheturilor			10.000	11.000	11.000	5.998	5.998		5.998
8402						TRANSPORTURI			271.000	345.150	345.150	314.517	314.517		317.046

Capi- tol	Sub- capi- tol	Pa- ra- graf	Gru- pa / Titlu	Ar- ti- col	Ali- ne- at	Denumire indicator	Credite de angajament		Credite bugetare		Angajamente bugetare	Angajamente legale	Plati efectuate	Angajamente legale de platit	Cheltuieli efective
							initiale	definitive	initiale	definitive					
A						B	1	2	3	4	5	6	7	8=6-7	9
			01			CHELTUIELI CURENTE			271.000	345.150	345.150	314.517	314.517		317.046
			20			TITLUL II BUNURI SI SERVICII			271.000	345.150	345.150	314.517	314.517		317.046
			20	01		Bunuri si servicii			85.000	85.000	85.000	67.459	67.459		71.003
			20	01	05	Carburanti si lubrifianti			64.000	64.000	64.000	55.175	55.175		58.719
			20	01	06	Piese de schimb			13.000	13.000	13.000	4.609	4.609		4.609
			20	01	30	Alte bunuri si servicii pentru intretinere si functionare			8.000	8.000	8.000	7.675	7.675		7.675
			20	02		Reparatii curente			184.000	257.650	257.650	245.686	245.686		245.686
			20	05		Bunuri de natura obiectelor de inventar			1.000	1.500	1.500	1.015	1.015		
			20	05	30	Alte obiecte de inventar			1.000	1.500	1.500	1.015	1.015		
			20	30		Alte cheltuieli			1.000	1.000	1.000	357	357		357
			20	30	03	Prime de asigurare non-viata			1.000	1.000	1.000	357	357		357
8702						ALTE ACTIUNI ECONOMICE			20.000	20.000	20.000				
			01			CHELTUIELI CURENTE			20.000	20.000	20.000				
			20			TITLUL II BUNURI SI SERVICII			20.000	20.000	20.000				
			20	01		Bunuri si servicii			20.000	20.000	20.000				
			20	01	30	Alte bunuri si servicii pentru intretinere si functionare			20.000	20.000	20.000				
9902	96					excedent/deficit sect funct						633.150			

Conducatorul institutiei,

Conducatorul compartimentului  
financiar-contabil



Capi- tol	Sub- capi- tol	Pa- ra- graf	Gru- pa / Titlu	Ar- ti- col	Ali- ne- at	Denumire indicator	Credite de angajament		Credite bugetare		Angajamente bugetare	Angajamente legale	Plati efectuate	Angajamente legale de platit	Cheltuieli efective
							initiale	definitive	initiale	definitive					
A						B	1	2	3	4	5	6	7	8=6-7	9
						Dezvoltare Rurala (FEADR)									431
			56	04	01	Finantarea nationala									33
			56	04	02	Finantarea externa nerambursabila									378
			56	04	03	Cheltuieli neeligibile									20
			70			CHELTUIELI DE CAPITAL			250.000	265.000	265.000	262.929	262.929		249.999
			71			TITLUL XV ACTIVE NEFINANCIARE			250.000	265.000	265.000	262.929	262.929		249.999
			71	01		Active fixe				15.000	15.000	12.930	12.930		249.999
			71	01	30	Alte active fixe (inclusiv reparatii capitale)				15.000	15.000	12.930	12.930		249.999
			71	03		Reparatii capitale aferente activelor fixe			250.000	250.000	250.000	249.999	249.999		
7000	02					Partea IV-a SERVICII SI DEZVOLTARE PUBLICA, LOCUINTE, MEDIU SI APE			8.906.000	8.659.000	8.659.000	6.529.111	6.529.111		190
7002						LOCUINTE, SERVICII SI DEZVOLTARE PUBLICA			8.780.000	8.583.000	8.583.000	6.529.111	6.529.111		190
			70			CHELTUIELI DE CAPITAL			8.780.000	8.583.000	8.583.000	6.529.111	6.529.111		190
			71			TITLUL XV ACTIVE NEFINANCIARE			8.780.000	8.583.000	8.583.000	6.529.111	6.529.111		190
			71	01		Active fixe			8.780.000	8.583.000	8.583.000	6.529.111	6.529.111		190
			71	01	01	Constructii			8.747.000	8.550.000	8.550.000	6.529.111	6.529.111		190
			71	01	30	Alte active fixe (inclusiv reparatii capitale)			33.000	33.000	33.000				
7402						PROTECTIA MEDIULUI			126.000	76.000	76.000				
			70			CHELTUIELI DE CAPITAL			126.000	76.000	76.000				
			71			TITLUL XV ACTIVE NEFINANCIARE			126.000	76.000	76.000				
			71	01		Active fixe			126.000	76.000	76.000				
			71	01	01	Constructii			50.000						
			71	01	30	Alte active fixe (inclusiv reparatii capitale)			76.000	76.000	76.000				
8000	02					Partea V-a ACTIUNI ECONOMICE			76.000	303.000	303.000	22.834	22.834		



Capi- fol	Sub- capi- fol	Pa- ra- graf	Gru- pa / Titlu	Ar- ti- col	Ali- ne- at	Denumire indicator	Credite de angajament		Credite bugetare		Angajamente bugetare	Angajamente legale	Plati efectuate	Angajamente legale de platit	Cheltuieli efective
							initiale	definitive	initiale	definitive					
A						B	1	2	3	4	5	6	7	8=6-7	9
8402						TRANSPORTURI			76.000	303.000	303.000	22.834	22.834		
		70				CHELTUIELI DE CAPITAL			76.000	303.000	303.000	22.834	22.834		
		71				TITLUL XV ACTIVE NEFINANCIARE			76.000	303.000	303.000	22.834	22.834		
		71	01			Active fixe			76.000	303.000	303.000	22.834	22.834		
		71	01	30		Alte active fixe (inclusiv reparatii capitale)			76.000	303.000	303.000	22.834	22.834		
9902	97					excedent/deficit sect dezv			-823.000	-823.000			-177.687		

Conducatorul institutiei,

Conducatorul compartimentului  
financiar-contabil

DETALIEREA CHELTUIELILOR  
INSTITUTII PUBLICE FINANTATE DIN VENITURI PROPRII  
SI SUBVENTII DIN BUGETUL LOCAL  
SECTIUNEA DE FUNCTIONARE  
31.12.2022

Capi- tol	Sub- capi- tol	Pa- ra- graf	Gru- pa / Titlu	Ar- ti- col	Ali- ne- at	Denumire indicator	Credite de angajament		Credite bugetare		Angajamente bugetare	Angajamente legale	Plati efectuate	Angajamente legale de platit	Cheltuieli efective
							initiale	definitive	initiale	definitive					
A						B	1	2	3	4	5	6	7	8=6-7	9
5010						TOTAL CHELTUIELI DIN VENITURI PROPRII SI SUBVENTII			1.000	1.000					
			01			CHELTUIELI CURENTE			1.000	1.000					
			20			TITLUL II BUNURI SI SERVICII			1.000	1.000					
8310						AGRICULTURA, SILVICULTURA, SI VANATOARE			1.000	1.000					
			01			CHELTUIELI CURENTE			1.000	1.000					
			20			TITLUL II BUNURI SI SERVICII			1.000	1.000					
			20	01		Bunuri si servicii			1.000	1.000					
			20	01	30	Alte bunuri si servicii pentru intretinere si functionare			1.000	1.000					

Conducatorul institutiei,

Conducatorul compartimentului  
financiar-contabil

DETALIEREA CHELTUIELILOR  
INSTITUTII PUBLICE FINANTATE DIN VENITURI PROPRII  
SI SUBVENTII DIN BUGETUL LOCAL  
SECTIUNEA DE DEZVOLTARE  
31.12.2022

Capi- tol	Sub- capi- tol	Pa- ra- graf	Gru- pa / Titlu	Ar- ti- col	Ali- ne- at	Denumire indicator	Credite de angajament		Credite bugetare		Angajamente bugetare	Angajamente legale	Plati efectuate	Angajamente legale de platit	Cheltuieli efective
							initiale	definitive	initiale	definitive					
A						B	1	2	3	4	5	6	7	8=6-7	9
5010						TOTAL CHELTUIELI DIN VENITURI PROPRII									2.142
						SI SUBVENTII									2.142
			70			CHELTUIELI DE CAPITAL									2.142
			71			TITLUL XV ACTIVE NEFINANCIARE									
8310						AGRICULTURA, SILVICULTURA, SI VANATOARE									2.142
			70			CHELTUIELI DE CAPITAL									2.142
			71			TITLUL XV ACTIVE NEFINANCIARE									2.142
			71	01		Active fixe									
			71	01	02	Masini, echipamente si mijloace de transport									2.142

Conducatorul institutiei,

Conducatorul compartimentului  
financiar-contabil

Capi- tol	Sub- capi- tol	Pa- ra- graf	Gru- pa / Titlu	Ar- ti- col	Ali- ne- at	Denumire indicator	Credite de angajament		Credite bugetare		Angajamente bugetare	Angajamente legale	Plati efectuate	Angajamente legale de platit	Cheltuieli efective
							initiale	definitive	initiale	definitive					
A						B	1	2	3	4	5	6	7	8=6-7	9
717						BRADULET									
5007						CREDITE INTERNE			163.810	163.810					
7007						LOCUINTE, SERVICII SI DEZVOLTARE PUBLICA			163.810	163.810					
	50					Alte servicii in domeniile locuintelor, serviciilor si dezvoltarii comunale			163.810	163.810					

*Josin*



*[Handwritten mark]*



CONTUL DE EXECUTIE AL INSTITUTIILOR PUBLICE FINANATE  
 DIN VENITURI PROPRII SI SUBVENTII DIN BUGETUL LOCAL - CHELTUIELI  
 31.12.2022

Pag. 1 - lei-

Capi- tol	Sub- capi- tol	Pa- ra- graf	Gru- pa / Titlu	Ar- ti- col	Ali- ne- at	Denumire indicator	Credite de angajament		Credite bugetare		Angajamente bugetare	Angajamente legale	Plati efectuate	Angajamente legale de platit	Cheltuieli efective
							initiale	definitive	initiale	definitive					
A						B	1	2	3	4	5	6	7	8=6-7	9
717						BRADULET									
5010						TOTAL CHELTUIELI DIN VENITURI PROPRII SI SUBVENTII			1.000	1.000					2.142
8310						AGRICULTURA, SILVICULTURA, SI VANATOARE			1.000	1.000					2.142
8310	03					Agricultura			1.000	1.000					2.142
		30				Alte cheltuieli in domeniul agriculturii			1.000	1.000					2.142

*Storin*



*AM*

DETALIEREA CHELTUIELILOR  
INSTITUTII PUBLICE FINANTATE DIN VENITURI PROPRII  
SI SUBVENTII DIN BUGETUL LOCAL

Pag. 2 - lei-

Capi- tol	Sub- capi- tol	Pa- ra- graf	Gru- pa / Titlu	Ar- ti- col	Ali- ne- at	Denumire indicator	Credite de angajament		Credite bugetare		Angajamente bugetare	Angajamente legale	Plati efectuate	Angajamente legale de platit	Cheltuieli efective
							initiale	definitive	initiale	definitive					
A						B	1	2	3	4	5	6	7	8=6-7	9
717						BRADULET									
5010						TOTAL CHELTUIELI DIN VENITURI PROPRII SI SUBVENTII			1.000	1.000					2.142
		01				CHELTUIELI CURENTE			1.000	1.000					
		20				TITLUL II BUNURI SI SERVICII			1.000	1.000					2.142
		70				CHELTUIELI DE CAPITAL									2.142
		71				TITLUL XV ACTIVE NEFINANCIARE									
8310						AGRICULTURA, SILVICULTURA, SI VANATOARE			1.000	1.000					2.142
		01				CHELTUIELI CURENTE			1.000	1.000					
		20				TITLUL II BUNURI SI SERVICII			1.000	1.000					
		20	01			Bunuri si servicii			1.000	1.000					
		20	01	30		Alte bunuri si servicii pentru intretinere si functionare			1.000	1.000					2.142
		70				CHELTUIELI DE CAPITAL									2.142
		71				TITLUL XV ACTIVE NEFINANCIARE									2.142
		71	01			Active fixe									2.142
		71	01	02		Masini, echipamente si mijloace de transport									2.142

Conducatorul institutiei,

Conducatorul compartimentului  
financiar-contabil




**CONTUL DE EXECUTIE AL IMPRUMUTURILOR INTERNE**  
**SECTIUNEA DE DEZVOLTARE**  
**31.12.2022**

Pag. 1 - lei-

Capi- tol	Sub- capi- tol	Pa- ra- graf	Gru- pa / Titlu	Ar- ti- col	Ali- ne- at	Denumire indicator	Credite de angajament		Credite bugetare		Angajamente bugetare	Angajamente legale	Plati efectuate	Angajamente legale de platit	Cheltuieli efective
							initiale	definitive	initiale	definitive					
A						B	1	2	3	4	5	6	7	8=6-7	9
5007						CREDITE INTERNE			163.810	163.810					
			01			CHELTUIELI CURENTE			163.810	163.810					
			55			TITLUL VII ALTE TRANSFERURI			163.810	163.810					
7007						LOCUINTE, SERVICII SI DEZVOLTARE PUBLICA			163.810	163.810					
			01			CHELTUIELI CURENTE			163.810	163.810					
			55			TITLUL VII ALTE TRANSFERURI			163.810	163.810					
			55	01		A. Transferuri interne			163.810	163.810					
			55	01	62	Transferuri din bugetul imprumuturilor catre asociatiile de dezvoltare intercomunitara, conform OUG nr.83/2021			163.810	163.810					

Conducatorul institutiei,

Conducatorul compartimentului  
financiar-contabil

Capi- tol	Sub- capi- tol	Pa- ra- graf	Gru- pa / Titlu	Ar- ti- col	Ali- ne- at	Denumire indicator	Credite de angajament		Credite bugetare		Angajamente bugetare	Angajamente legale	Plati efectuate	Angajamente legale de platit	Cheltuieli efective
							initiale	definitive	initiale	definitive					
A						B	1	2	3	4	5	6	7	8=6-7	9
717						BRADULET									
5007						CREDITE INTERNE			163.810	163.810					
		01				CHELTUIELI CURENTE			163.810	163.810					
		55				TITLUL VII ALTE TRANSFERURI			163.810	163.810					
7007						LOCUINTE, SERVICII SI DEZVOLTARE PUBLICA			163.810	163.810					
		01				CHELTUIELI CURENTE			163.810	163.810					
		55				TITLUL VII ALTE TRANSFERURI			163.810	163.810					
		55	01			A. Transferuri interne			163.810	163.810					
		55	01	62		Transferuri din bugetul imprumuturilor catre asociatiile de dezvoltare intercomunitara, conform OUG nr.83/2021			163.810	163.810					

Conducatorul institutiei,

Conducatorul compartimentului  
financiar-contabil



*[Signature]*