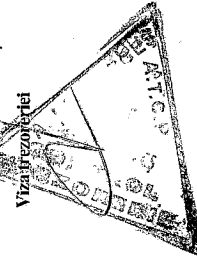



COD	DENUMIRE INDICATORI	Total	Casa ct. 5310101	Buget de stat ct. 5200100/7700000	Buget local ct. 5210100/7700000	Buget asigurari sociale de stat ct. 5250101+5250102/7700000	Buget asigurari pentru somaj ct. 5740101+5740102/7700000	Buget Fond national unic de asigurari sociale de sanatate ct. 5710100/7700000	Buget Fond pentru mediu ct. 5750100/7700000	Buget trezoreria statului ct. 5240100/7700000	Buget institutii publice financiate integral din venituri proprii ct. 5600101/7700000	Buget institutii publice financiate din venituri proprii si subventii ct. 5610101/7700000	Buget activitati financiate din venituri proprii si buget privatizare ct. 5620101/7700000	Buget imprumuturi externe si interne ct. 5130101+5140101+5160101+5170101/7700000	Buget fonduri externe nerambursabile (sursa D) ct. 5150103/7700000	Alte disponibilitati (ct.5XX)	
717	BRADULET																
03002	1. Incasari	4.760.132	975.672		3.780.460												5.020
03003	2. Plati	2.378.834	975.672		1.398.162												5.020
03004	3. Numerar net din activitatea operationala (rd.02-rd.03)	2.381.296			2.381.296												
03007	2. Plati	1.678.526			1.678.526												
03008	3. Numerar net din activitatea de investitii (rd.06-07)	-1.678.526			-1.678.526												
03010	1. Incasari	1.596			1.596												
03011	2. Plati	42.644			42.644												
03012	3. Numerar net din activitatea de finantare (rd.10-rd.11)	-41.046			-41.046												
03013	IV.CRESTEREA (DESCRESTEREA) NETA DE NUMERAR SI ECHIVALENT DE NUMERAR (rd.04+rd.08+rd.12)	601.726			601.726												
03014	V. NUMERAR SI ECHIVALENT DE NUMERAR LA INCERPUTUL ANULUI	1.711.160			1.284.869								8.302				417.469
030141	-sume recuperate/primate in excedentul anului precedent	184.000			184.000												
030142	-sume utilizate/transferate din excedentul anului precedent	185.598			185.598												
03015	VI.NUMERAR SI ECHIVALENT DE NUMERAR LA SFARSITUL PERIOADEI (rd.13+rd.14+rd.14.1-rd.14.2-rd.14.3)	2.311.288			1.884.957								8.302				



Conducatorul compartimentului financiar-contabil

[Signature]


CONTUL DE REZULTAT PATRIMONIAL

30.06.2023

pag.: 1 - lei -

COD	DENUMIRE INDICATORI	An precedent	An curent
717	BRADULET		
02002	1.Venituri din impozite, taxe, contributi de asigurari si alte venituri ale bugetelor (ct.7300100+7300201+7300202+7300203+7310100+7310200+7320100+7330000+7340000+7350100+7350200+7350300+7350400+7350500+7350601+7350602+7360100+7390000+7450100+ 7450200+7450300+7450400+7450500+7450700+7450900+7460100+7460200+7460300+7460900)	1.605.709	1.686.252
02003	2.Venituri din activitati economice (ct.7210000+7220000+7510100+7510200+/-7090000*/+7090100/-7090200)	303.967	299.221
02004	3.Finantari, subventii, transferuri, alocatii bugetare cu destinatie speciala (ct.7510500+7710000+7720100+7720200+7740100+7740200+7750000+7760000+7780000+7790101+7790109)	2.773.387	1.655.952
02005	4.Alte venituri operationale (ct.7140000+7180000+7500000+7500100+7500200+7510300+7510400+7810200+7810300+7810401+7810402+7770000)	352.519	330.891
02000	TOTAL VENITURI OPERATIONALE (rd.02+03+04+05)	5.035.582	3.972.316
02008	1.Salarii si contributiile sociale aferente angajatilor (ct.6410000+6420000+6450100+6450200+6450300+6450400+6450500+6450600+6450700+6450800+6460000+6470000)	513.957	556.642
02009	2.Subventii si transferuri (ct.6700000+6710000+6720000+6730000+6740000+6750000+6760000+6770000+6780000+6790000)	382.261	514.392
02010	3.Stocuri, consumabile, lucrari si servicii executate de terti (ct.6010000+6020100+6020200+6020300+6020400+6020500+6020600+6020700+6020800+6020900+6030000+6060000+6070000+6080000+6090000+6100000+6110000+6120000+6130000+6140000+6220000+6230000+6240100+6240200+6260000+6270000+6280000+6290100)	333.716	369.423
02011	4.Cheltuieli de capital, amortizari si provizioane (ct.6810100+6810200+6810300+6810401+6810402+6820101+6820109+6820200+6890100+6890200)		17.243
02013	TOTAL CHELTUIELI OPERATIONALE (rd.08+09+10+11+12)	1.229.934	1.457.700
02015	- EXCEDENT (rd.06-rd.13)	3.805.648	2.514.616
02018	V. CHELTUIELI FINANCIARE (ct.6630000+6640000+6650100+6650200+6660000+6670000+6680000+6690000+6860300+6860400+6860800)	14.475	10.613
02021	- DEFICIT (rd.18-rd.17)	14.475	10.613
02023	- EXCEDENT (rd.15+20-16-21)	3.791.173	2.504.003
020292	- EXCEDENT (rd.23+28-24-29)	3.791.173	2.504.003
02031	- EXCEDENT (rd.29.2-29.4)	3.791.173	2.504.003

Conducatorul institutiei



Conducatorul compartimentului
financiar- contabil

Am


Situatia activelor si datoriilor institutiilor publice
din administratia locala
30.06.2023

pag: 1 - lei -

COD	DENUMIRE INDICATORI	Sold la inceputul anului	Sold la sfarsitul perioadei
717	BRADULET		
18005	Disponibilitati in lei ale institutiilor publice locale si ale institutiilor publice de subordonare locala, la trezorerii (ct.5100000+5120101+5120501+5150101+5150103+5150500+5150600+5160101+5160301+5160302+5170101+5170301+5170302+5210100+5210300+5280000+5290201+5290301+5290400+5290901+5410101+5500101+5520000+5550101+5570101+5580101+5580201+5600101+5600300+5610101+5610300+5620101+5620300-7700000), din care:	1.711.160	2.311.288
18008	Total (in baze cash) (rd.04+05)	1.711.160	2.311.288
18010	Total (in baze accrual)(rd.08+09)	1.711.160	2.311.288
18023	Alte valori (ct.5320100+5320200+5320300+5320400+5320500+5320600+5320800)		700
18032	Disponibilitati ale institutiilor publice locale si ale institutiilor de subordonare locala la institutiile de credit rezidente (ct.5110101+5110102+5120102+5120402+5120502+5150102+5150202+5160102+5160202+5170102+5170202+5290202+5290302+5290902+5500102+5550102+5550202+5570202+5580102+5580302+5600102+5600103+5610102+5610103+5620102+5620103), din care:	4	374
18036	Total (in baze cash) (rd.32+35)	4	374
18038	Total (in baze accrual) (rd.36+37)	4	374
18131	Actiuni necotate detinute de autoritatile locale la societati nefinanciare (ct.2600200-2960102)(S11)	112.800	112.800
18134	Total (la valoarea contabila neta (la valoarea de intrare mai putin ajustarile cumulate pentru pierderea de valoare) (rd.131+132+133)	112.800	112.800
18176	1.Creante ale bugetului local (ct.4640000-4970000). Total (rd.177+178+179+183), din care:	1.351.810	1.604.686
18177	- de la gospodariile populatie (S14)	1.351.810	1.521.956
18178	- de la societati nefinanciare (S11)		82.730
18185	Total creante (rd.176+184)	1.351.810	1.604.686
18203	1.Sume datorate tertilor reprezentand garantii si cautiumi aflate in conturile institutiilor publice (ct.4280101+4280201+4620101+4620109).Total (rd.204+205+206), din care:	4	747
18203	- societati nefinanciare (S11)	4	747
182671	Sume primite din excedentul anului precedent pentru acoperirea golurilor temporare de casa si pentru finantarea cheltuielilor sectiunii de dezvoltare (ct.5190107+5190190)		1.598
18268	Total(in baze cash)(rd.262+266+267+267.1)		1.598
18275	Total (in baze accrual) (cash+dobanzi) (rd.268+274)		1.598
18286	Credite pe termen lung primite (contractate, garantate, asimilate,etc) de institutiile publice locale (ct.1620200+1630200+1670201+1670202+1670203+1670209).Total (rd.287+288+289+289.1) din care acordate de:	496.480	464.449
182891	- Administratia centrala (exclusiv fondurile de securitate sociala) (S1311) Credite pe termen lung primite din venituri din privatizare de catre institutii publice din administratia locala (ct.1620200+1670203)	496.480	464.449
18290	Total (in baze cash)(rd.286)	496.480	464.449
18320	Datorii comerciale curente legate de livrari de bunuri si servicii (ct.4010100+4030100+4040100+4050100+4080000+4190000+4620101). Total (rd.321+322+326+327) din care catre:	417.449	417.449
18321	-Societati nefinanciare (S11)	417.449	417.449
18331	Datoriile institutiilor publice din administratia locala catre bugete (ct.4310100+4310200+4310300+4310400+4310500+4310600+4310700+4370100+4370200+4370300+4420300+4420801+4440000+4460100+4460200+4480100)	31.910	41.785

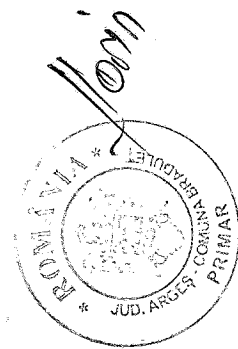
COD	DENUMIRE INDICATORI	Sold la inceputul anului	Sold la sfarsitul perioadei
18332	Salariile angajatilor (ct.4210000+4230000+4260000+4270100+4270300+4280101)	44.972	57.839
18333	Alte drepturi cuvenite altor categorii de persoane (ct.4260000+4270200+4270300+4290000+4380000)	57.912	72.124
18335	Total (rd.331+332+333+334)	134.794	171.748

Conducatorul institutiei

Conducatorul compartimentului
financiar- contabil

Capi- tol	Sub- capitol	Pa- ra- gra- ful	Gru- pa/ Titlu	Ar- ti- col	Ali- ne- at	Denumire indicator	Prevederi bugetare aprobate la finele perioadei de raportare		Prevederi bugetare trimestriale cumulate	Drepturi constatate			Incasari realizate	Stingeri pe alte cai decat incasari	Drepturi constatate de incasat
							1	2		Total, din care:	4	5			
A							3=4+5	4	5	6	7	8=3-6-7			
0702	02					persoane juridice	25.000	20.000	103.998	53.838	50.160	38.303	65.695		
						Impozit si taxa pe teren	93.000	77.000	179.545	73.817	105.728	86.709	92.836		
						Impozit pe terenuri de la persoane fizice	42.000	31.000	78.021	31.987	46.034	37.263	40.758		
0702	02					Impozit si taxa pe teren de la persoane juridice	1.000	1.000	1.361	746	615	427	934		
0702	02					Impozitul pe terenul extravilan + Restante anii anteriori din impozitul pe terenul agricol	50.000	45.000	100.163	41.084	59.079	49.019	51.144		
0702	03					Taxe judiciare de timbru si alte taxe de timbru	5.000	3.000	5.966		5.966	5.966			
1000	02					A4 IMPOZITE SI TAXE PE BUNURI SI SERVICII	1.708.250	699.000	758.786	67.687	691.099	661.214	97.572		
1102						SUME DEFALCATE DIN TVA	1.602.250	611.000	561.561		561.561	561.561			
	02					Sume defalcate din taxa pe valoarea adaugata pentru finantarea cheltuielilor descentralizate la nivelul comunelor,oraselor, municipiilor, sectoarelor si Municipiului Bucuresti	953.250	498.000	483.561		483.561	483.561			
1102	05					Sume defalcate din taxa pe valoarea adaugata pentru drumuri	500.000	35.000							
1102	06					Sume defalcate din taxa pe valoarea adaugata pentru echilibrarea bugetelor locale	149.000	78.000	78.000		78.000	78.000			
1602						TAXE PE UTILIZAREA BUNURILOR, AUTORIZAREA UTILIZARII BUNURILOR SAU PE DESFASURAREA DE ACTIVITATI	106.000	88.000	197.225	67.687	129.538	99.653	97.572		
1602	02					Impozit pe mijloacele de transport	104.000	86.000	191.419	62.321	129.098	98.238	93.181		

Capi- tol	Sub- capi- tol	Pa- ra- gra- ful	Ar- ti- col	Ali- ne- at	Denumire indicator	Prevederi bugetare aprobrate la finele perioadei de raportare	Prevederi bugetare trimestriale cumulate	Drepturi constatate			Incasari realizate	Stingeri pe alte cai decat incasari	Drepturi constatate de incasat
								Total, din care:	din anii precedenti	din anul curent			
A					B	1	2	3=4+5	4	5	6	7	8=3-6-7
					serviciilor aferente masurilor de prevenire s combatere a atacurilor exemplarelor de urs brun								
4202	88				Alocari de sume din PNRR aferente asistentei financiare nerambursabile	146.460	146.460						
4202	88	01			Fonduri europene nerambursabile	123.070	123.070				10.157		
					Sume aferente TVA	23.390	23.390						
					Alocari de sume din PNRR aferente componentei imprumuturi	2.505.370	2.505.370						
4202	89	01			Fonduri din imprumut rambursabil	2.105.350	2.105.350						
					Sume aferente TVA	400.020	400.020						
4302					SUBVENTII DE LA ALTE ADMINISTRATII	347.000	347.000						
					Sume alocate din bugetul ANCPPI pentru finantarea lucrarilor de inregistrare sistematica din cadrul Programului national de cadastru si carte funciara	347.000	347.000						




CONTUL DE EXECUTIE AL BUGETULUI LOCAL - VENITURI
SECTIUNEA DE FUNCTIONARE
30.06.2023

Pag. 1 -lei-

Capi- tol	Sub- capitol graf	Pa- ra- pa/ Tidu col	Ar- ti- col	Ali- ne- at	Denumire indicator	Prevederi bugetare aprobate la finele perioadei de raportare		Prevederi bugetare trimestriale cumulate	Drepturi constatate			Incasari realizate	Stingeri pe alte cai decat incasari	Drepturi constatate de incasat
						1	2		Total, din care:	din anii precedenti	din anul curent			
A					B									
0001	02				TOTAL VENITURI-BUGET LOCAL	4.072.250	2.402.000	3.617.359	1.351.810	2.265.549	2.012.673			1.604.686
0002					I. VENITURI CURENTE	3.625.250	2.027.000	3.598.430	1.351.810	2.246.620	1.993.744			1.604.686
0003					A. VENITURI FISCALE	3.445.250	1.828.000	1.912.756	226.504	1.686.252	1.609.015			303.741
0004					A1. IMPOZIT PE VENIT, PROFIT SI CASTIGURI DIN CAPITAL	1.556.000	982.000	768.027		768.027	768.027			
0300					A1.2 IMPOZIT PE VENIT, PROFIT SI CASTIGURI DIN CAPITAL DE LA PERSOANE FIZICE	1.556.000	982.000	768.027		768.027	768.027			
0302	18				IMPOZIT PE VENIT	4.000	2.000	8.131		8.131	8.131			
					Impozitul pe veniturile din transferul proprietatilor imobiliare din patrimoniul personal	4.000	2.000	8.131		8.131	8.131			
0402					COTE SI SUME DEFALCATE DIN IMPOZITUL PE VENIT	1.552.000	980.000	759.896		759.896	759.896			
01	04				Cote defalcate din impozitul pe venit	783.000	450.000	330.616		330.616	330.616			
					Sume alocate din cotele defalcate din impozitul pe venit pentru echilibrarea bugetelor locale	569.000	330.000	318.503		318.503	318.503			
05					Sume repartizate din Fondul la dispozitia Consiliului Judetean	200.000	200.000	110.777		110.777	110.777			
0700	02				A3 IMPOZITE SI TAXE PE PROPRIETATE	181.000	147.000	385.943	158.817	227.126	179.774			206.169
0702					IMPOZITE SI TAXE PE PROPRIETATE	181.000	147.000	385.943	158.817	227.126	179.774			206.169
01	01				Impozit si taxa pe cladiri	83.000	67.000	200.432	85.000	115.432	87.099			113.333
					Impozit pe cladiri de la persoane fizice	58.000	47.000	96.434	31.162	65.272	48.796			47.638
02					Impozit si taxa pe cladiri de la persoane juridice	25.000	20.000	103.998	53.838	50.160	38.303			65.695

Capi- tol	Sub- capi- tol	Pa- ra- graf	Ar- ti- col	Al- at	Denumire indicator	Prevederi bugetare aprobrate la finele perioadei de raportare	Prevederi bugetare trimestriale cumulate	Drepturi constatate			Incasari realizate	Stingeri pe alte cai decat incasari	Drepturi constatate de incasat
								Total, din care:	din anii precedenti	din anul curent			
A					B	1	2	3=4+5	4	5	6	7	8=3-6-7
1602	02	01			detinute de persoane fizice*)	84.000	68.000	141.358	44.159	97.199	64.278		77.080
		02			Impozit pe mijloace de transport detinute persoane de juridice*)	20.000	18.000	50.061	18.162	31.899	33.960		16.101
		03			Taxe si tarife pentru eliberarea de licente si autorizatii de functionare	2.000	2.000	5.366	5.366		1.415		3.951
		50			Alte taxe pe utilizarea bunurilor, autorizarea utilizarii bunurilor sau pe desfasurare de activitati			440		440			440
2900	02				C. VENITURI NEFISCALE	180.000	199.000	1.685.674	1.125.306	560.368	384.729		1.300.945
3000					CI. VENITURI DIN PROPRIETATE	375.000	232.000	1.308.315	990.787	317.528	159.268		1.149.047
3002					VENITURI DIN PROPRIETATE	375.000	232.000	1.308.315	990.787	317.528	159.268		1.149.047
		05			Venituri din concesiuni si inchirieri	375.000	232.000	1.308.315	990.787	317.528	159.268		1.149.047
		30			Alte venituri din concesiuni si inchirieri de catre institutiile publice	375.000	232.000	1.308.315	990.787	317.528	159.268		1.149.047
3300	02				C2. VANZARI DE BUNURI SI SERVICII	-193.000	-33.000	377.359	134.519	242.840	225.461		151.898
3302					VENITURI DIN PRESTARI DE SERVICII SI ALTE ACTIVITATI	440.000	195.000	356.922	57.701	299.221	244.523		112.399
		08			Venituri din prestari de servicii	148.000	103.000	236.795	56.875	179.920	125.222		111.573
		50			Alte venituri din prestari de servicii si alte activitati	292.000	92.000	120.127	826	119.301	119.301		826
3502					AMENZI, PENALITATI SI CONFISCARI	47.000	25.000	56.147	56.147		37.319		18.828
		01			Venituri din amenzi si alte sanctiuni aplicate potrivit dispozitiilor legale	47.000	25.000	56.147	56.147		37.319		18.828
		02			Venituri din amenzi si alte sanctiuni aplicate de catre alte institutii de specialitate	47.000	25.000	56.147	56.147		37.319		18.828

Capi- tol	Sub- capi- tol	Pa- ra- gra- ful grafic	Ar- ti- col	Ali- ne- at	Denumire indicator	Prevederi bugetare aprobrate la finele perioadei de raportare	Prevederi bugetare trimestriale cumulate	Drepturi constatate			Incasari realizate	Stingeri pe alte cai decat incasari	Drepturi constatate de incasat
								Total, din care:	din ani precedenti	din anul curent			
A					B	1	2	3=4+5	4	5	6	7	8=3-6-7
3602					DIVERSE VENITURI	95.000	32.000	34.034	20.671	13.363	13.363		20.671
3702	50				Alte venituri	95.000	32.000	34.034	20.671	13.363	13.363		20.671
	03				TRANSFERURI VOLUNTARE, ALTELE DECAT SUBVENTIILE	-775.000	-285.000	-69.744		-69.744	-69.744		
					Varsaminte din sectiunea de functionare pentru finantarea sectiunii de dezvoltare a bugetului local(cu semnul minus)	-775.000	-285.000	-69.744		-69.744	-69.744		
4100	02				IV. SUBVENTII	447.000	375.000	18.929		18.929	18.929		
4200					SUBVENTII DE LA ALTE NIVELE ALE ADMINISTRATIEI PUBLICE	447.000	375.000	18.929		18.929	18.929		
4202					SUBVENTII DE LA BUGETUL DE STAT	100.000	28.000	8.772		8.772	8.772		
	34				Subventii pentru acordarea ajutorului pentru incalzirea locuintei si a suplimentului, pentru energie alocate pentru consumul de combustibili solizi si/sau petrolieri	100.000	28.000	8.772		8.772	8.772		
	86				Subventii de la bugetul de stat catre bugetele locale pentru decontarea serviciilor aferente masurilor de prevenire s combatere a atacurilor exemplarelor de urs brun								
4302					SUBVENTII DE LA ALTE ADMINISTRATII	347.000	347.000	10.157		10.157	10.157		
	34				Sume alocate din bugetul ANCPPI pentru finantarea lucrarilor de inregistrare sistematica din cadrul Programului national de cadastru si carte funciara		347.000	10.157			10.157		

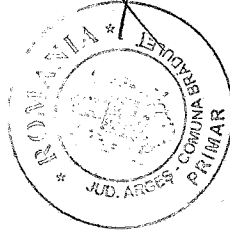


**CONTUL DE EXECUTIE AL BUGETULUI LOCAL - VENITURI
SECTIUNEA DE DEZVOLTARE
30.06.2023**

Pag. 1 -lei-

Capi-Sub- capi- tot	Pa- ra- graf	Ar- pa / Titlu col	Al- ne- at	Denumire indicator	Prevederi bugetare aprobrate la finele perioadei de raportare	Prevederi bugetare trimestriale cumulate	Drepturi constatate			Incasari realizate	Stingeri pe alte cai decat incasari	Drepturi constatate de incasat
							Total, din care:	din anii precedenti	din anul curent			
A				B	1	2	3=4+5	4	5	6	7	8=3-6-7
0001	02			TOTAL VENITURI-BUGET LOCAL	8.426.830	7.936.830	1.708.365		1.708.365	1.708.365		8=3-6-7
0002				I. VENITURI CURENTE	775.000	285.000	69.744		69.744	69.744		
2900				C. VENITURI NEFISCALE	775.000	285.000	69.744		69.744	69.744		
3300				C2. VANZARI DE BUNURI SI SERVICII	775.000	285.000	69.744		69.744	69.744		
3702				TRANSFERURI VOLUNTARE, ALTELE DECAT SUBVENTIILE	775.000	285.000	69.744		69.744	69.744		
04				Varsaminte din sectiunea de functionare	775.000	285.000	69.744		69.744	69.744		
4000	02			III OPERATIUNI FINANCIARE			1.598		1.598	1.598		
4002				INCASARI DIN RAMBURSAREA IMPRUMUTURILOR ACORDATE			1.598		1.598	1.598		
14				Sume din excedentul bugetului local utilizate pentru finantarea cheltuielilor sectiunii de dezvoltare			1.598		1.598	1.598		
4100	02			IV. SUBVENTII	7.651.830	7.651.830	1.637.023		1.637.023	1.637.023		
4200				SUBVENTII DE LA ALTE NIVELE ALE ADMINISTRATIEI PUBLICE	7.651.830	7.651.830	1.637.023		1.637.023	1.637.023		
4202				SUBVENTII DE LA BUGETUL DE STAT	7.651.830	7.651.830	1.637.023		1.637.023	1.637.023		
65				Finantarea Programului National de Dezvoltare Locala	5.000.000	5.000.000	1.637.023		1.637.023	1.637.023		
88				Alocari de sume din PNRR aferente asistentei financiare nerambursabile	146.460	146.460						
01				Fonduri europene nerambursabile	123.070	123.070						
03				Sume aferente TVA	23.390	23.390						
89				Alocari de sume din PNRR aferente componentei imprumuturi	2.505.370	2.505.370						
01				Fonduri din imprumut rambursabil	2.105.350	2.105.350						

Capi- tol	Sub- capi- tol	Pa- ra- graf	Gru- pa/ Titlu col	Ali- ne- at	Denumire indicator	Prevederi	Drepturi constatate			Incasari realizate	Stingeri pe alte cai decat incasari	Drepturi constatate de incasat
						bugetare aprobrate la finele perioadei de raportare	Prevederi bugetare trimestriale cumulate	Total, din care:	din anii precedenti			
A					B	1	2	3=4+5	4	5	6	8=3-6-7
						400.020	400.020	3=4+5	4	5	6	8=3-6-7
4202 89 03					Sume aferente TVA							



[Handwritten signature]

Capi- tol	Sub- capi- tol	Pa- ra- gra- ful graf	Ar- ti- col at	Denumire indicator	Credite de angajament			Credite bugetare		Angajamente legale	Plati efectuate	Angajamente legale de platit	Cheltuieli efective
					1	2	3	4	5				
				B									
				A									
717				BRADULET									
5002				TOTAL CHELTUIELI			13.599.080	11.438.830	9.439.160	4.058.042	3.119.312	938.730	1.455.459
5100	02			Partea I-a SERVICII PUBLICE GENERALE			1.915.000	1.181.000	1.691.000	1.294.572	574.675	719.897	585.860
5102				AUTORITATI PUBLICE SI ACTIUNI EXTERNE			1.864.000	1.139.000	1.679.000	1.283.959	564.062	719.897	575.247
	01			Autoritati executive si legislative			1.864.000	1.139.000	1.679.000	1.283.959	564.062	719.897	575.247
	03			Autoritati executive			1.864.000	1.139.000	1.679.000	1.283.959	564.062	719.897	575.247
5402				ALTE SERVICII PUBLICE GENERALE			30.000	30.000					
	05			Fond de rezerva bugetara la dispozitia autoritatilor locale			30.000	30.000					
5502				TRANZACTII PRIVIND DATORIA PUBLICA SI IMPRUMUTURI			21.000	12.000	12.000	10.613	10.613		10.613
6000	02			Partea II-a APARARE, ORDINE PUBLICA SI SIGURANTA NATIONALA			72.000	35.000	59.000	44.510	3.510	41.000	3.510
6102				ORDINE PUBLICA SI SIGURANTA NATIONALA			72.000	35.000	59.000	44.510	3.510	41.000	3.510
	05			Protectie civila si protectia contra incendiilor (protectie civila nonmilitara)			72.000	35.000	59.000	44.510	3.510	41.000	3.510
6500	02			Partea III-a CHELTUIELI SOCIAL-CULTURALE			4.077.080	3.482.830	954.000	809.110	631.277	177.833	660.632
6502				INVATAMANT			213.250	97.000	105.000	83.561	75.561	8.000	75.561
	04			Invatamant secundar			208.000	97.000	105.000	83.561	75.561	8.000	75.561
	01			Invatamant secundar inferior			208.000	97.000	105.000	83.561	75.561	8.000	75.561
	50			Alte cheltuieli in domeniul invatamantului			5.250						
6702				CULTURA, RECREERE SI RELIGIE			2.846.830	2.806.830	188.000	108.097	53.700	54.397	59.376
	03			Servicii culturale			2.846.830	2.806.830	188.000	108.097	53.700	54.397	59.376
	02			Biblioteci publice comunale, orasenesti, municipale			83.000	49.000	82.000	81.000	26.603	54.397	30.655
6702	03			Camine culturale			2.763.830	2.757.830	106.000	27.097	27.097		28.721

Capi- tol.	Sub- capi- tol	Pa- ra- graf	Gr- pa / Titlu	Al- ti- col	Al- ne- at	Denumire indicator	Credite de angajament		Credite bugetare				Angajamente legale de platit	Plati efectuate	Cheltuieli efective
							1	2	3	4	5	6			
						B									
						A									
8402						gheturi			6.000	3.000	3.000	2.994	2.994	1.578	
	03					TRANSPORTURI			1.197.000	571.000	571.000	53.999	53.999	59.106	
						Transport rutier			1.197.000	571.000	571.000	53.999	53.999	59.106	
						Drumuri si poduri			1.197.000	571.000	571.000	53.999	53.999	59.106	
8702						ALTE ACTIUNI ECONOMICE			30.000	30.000	30.000	30.000	30.000	59.106	
	04					Turism			30.000	30.000	30.000	30.000	30.000	59.106	

Capi- tol	Sub- capi- tol	Pa- ra- graf	Gru- pa / Titlu	Ar- ti- col	Ali- ne- at	Denumire indicator	Credite de angajament			Credite bugetare				Angajamente legale de platit	Plati efectuate	Angajamente legale	Cheltuieli efective			
							1	2	3	4		5	6					7	8=6-7	9
										aprobate la finele perioadei de raportare	trimestriale cumulate									
A																				
			20	05		B														
			20	05	30	Bunuri de natura obiectelor de inventar			5.000		3.000	3.000								
			20	05	30	Alte obiecte de inventar			5.000		3.000	3.000								
			20	06		Deplasari, detasari, transferari			26.000		13.000	13.000								
			20	06	01	Deplasari interne, detasari, transferari			26.000		13.000	13.000			11.743		11.743			
			20	13		Pregatire profesionala			7.000		4.000	4.000								
			20	14		Protectia muncii			4.000		2.000	2.000								
			20	30		Alte cheltuieli			78.000		67.000	67.000								
			20	30	30	Alte cheltuieli cu bunuri si servicii			78.000		67.000	67.000								
			55			TITLUL VII ALTE TRANSFERURI			75.000		50.000	50.000								
			55	01		A. Transferuri interne			75.000		50.000	50.000								
			55	01	42	Transferuri din bugetul local catre asociatiile de dezvoltare intercomuni-tare			75.000		50.000	50.000								
			70			CHELTUIELI DE CAPITAL			75.000		50.000	50.000								
			71			TITLUL XV ACTIVE NEFINANCIARE			246.000		246.000	246.000								
			71	01		Active fixe			246.000		246.000	246.000								
			71	01	30	Alte active fixe (inclusiv reparatii capitale)			246.000		246.000	246.000								
5402						ALTE SERVICII PUBLICE GENERALE			246.000		246.000	246.000								
			01			CHELTUIELI CURENTE			30.000		30.000	30.000								
			50			TITLUL V FONDURI DE REZERVA			30.000		30.000	30.000								
			50	04		Fond de rezerva bugetara la dispozitia autoritatilor locale			30.000		30.000	30.000								
5502						TRANZACTII PRIVIND DATORIA PUBLICA SI IMPRUMUTURI			30.000		30.000	30.000								
			01			CHELTUIELI CURENTE			21.000		12.000	12.000								
			30			TITLUL III DOBANZI			21.000		12.000	12.000								
			30	01		Dobanzi aferente datoriei publice interne			21.000		12.000	12.000								

Capi- tol	Sub- capi- tol	Pa- ra- graf	Ar- ti- col	Al- ne- at	Denumire indicator	Credite de angajament				Angajamente legale	Plati efectuate	Angajamente legale de platit	Cheltuieli efective	
						aprobate la finele perioadei de raportare	trimestriale cumulate	aprobate la finele perioadei de raportare	trimestriale cumulate					
A						1	2	3	4	5	6	7	8=6-7	9
B														
6000	02		30	01	01	Dobanzii aferente datoriei publice interne directe			21.000	12.000	10.613	10.613		10.613
						Partea II-a APARARE, ORDINE PUBLICA SI SIGURANTA NATIONALA			72.000	35.000			41.000	3.510
6102			01			ORDINE PUBLICA SI SIGURANTA NATIONALA CHELTUIELI CURENTE			72.000	35.000			41.000	3.510
			10			TITLUL I CHELTUIELI DE PERSONAL			41.000	17.000			41.000	3.510
			10	01		Cheltuieli salariale in bani			38.000	14.000			41.000	3.510
			10	01	01	Salarii de baza			34.000	12.000			38.000	3.510
			10	01	17	Indemnitatii de hrana			4.000	2.000			34.000	3.510
			10	02		Cheltuieli salariale in natura			2.000	2.000			4.000	2.000
			10	02	06	Vouchere de vacanta			2.000	2.000			2.000	2.000
			10	03		Contributii			1.000	1.000			2.000	2.000
			10	03	07	Contributia asiguratorie pentru munca			1.000	1.000			1.000	1.000
			20			TITLUL II BUNURI SI SERVICII			31.000	18.000			3.510	3.510
			20	01		Bunuri si servicii			12.000	11.000			3.510	3.510
			20	01	08	Posta, telecomunicatii, radio, tv, internet			4.000	4.000			1.680	1.680
			20	01	30	Alte bunuri si servicii pentru intretinere si functionare			8.000	7.000			1.830	1.830
			20	05		Bunuri de natura obiectelor de inventar			4.000	2.000				
			20	05	30	Alte obiecte de inventar			4.000	2.000				
			20	30		Alte cheltuieli			15.000	5.000				
			20	30	30	Alte cheltuieli cu bunuri si servicii			15.000	5.000				
6500	02					Partea III-a CHELTUIELI SOCIAL-CULTURALE INVATAMANT			4.077.080	3.482.830			809.110	631.277
6502			01			CHELTUIELI CURENTE			213.250	97.000			83.561	8.000
			10			TITLUL I CHELTUIELI DE PERSONAL			213.250	97.000			83.561	8.000
									20.000	12.000			20.000	8.000
													660.632	75.561
													8.000	75.561
													8.000	75.561
													8.000	12.000

Capi- tol	Sub- capi- tol	Pa- ra- graf	Ar- ti- col	Al- ne- at	Denumire indicator	Credite de angajament				Angajamente legale	Plati efectuate	Angajamente legale de platit	Cheltuieli efective
						aprobate la finele perioadei de raportare		trimestriale cumulate					
						1	2	3	4				
A						B							
	10	02			Cheltuieli salariale in natura			20.000	12.000	20.000	12.000	8.000	12.000
	10	02	05		Transportul la si de la locul de munca			20.000	12.000	20.000	12.000	8.000	12.000
	20				TITLUL II BUNURI SI SERVICII			89.000	31.000	31.000	9.833		9.833
	20	01			Bunuri si servicii			74.000	24.000	24.000	9.833		9.833
	20	01	01		Furnituri de birou			5.000	2.000	2.000			
	20	01	02		Materiale pentru curatenie			6.000	2.000	2.000			
	20	01	03		Incalzit, iluminat si forta motrica			24.000					
	20	01	08		Posta, telecomunicatii, radio, tv, internet			10.000	6.000	6.000			5.740
	20	01	30		Alte bunuri si servicii pentru intretinere si functionare			29.000	14.000	14.000	4.093		4.093
	20	02			Reparatii curente			5.000	5.000	5.000			
	20	05			Bunuri de natura obiectelor de inventar			3.000	3.000	3.000			
	20	05	30		Alte obiecte de inventar			3.000	3.000	3.000			
	20	06			Deplasari, detasari, transferari			5.000	2.000	2.000			
	20	06	01		Deplasari interne, detasari, transferari			5.000	2.000	2.000			
	20	13			Pregatire profesionala			2.000	2.000	2.000			
	57				TITLUL VIII ASISTENTA SOCIALA			5.250					
	57	02			Ajutoare sociale			5.250					
	57	02	03		Tichete de cresa si tichete sociale pentru gradinita			5.250					
	59				TITLUL XI ALTE CHELTUIELI			99.000	54.000	54.000	53.728		53.728
	59	01			Burse			99.000	54.000	54.000	53.728		53.728
6702	01				CULTURA, RECREERE SI RELIGIE			2.846.830	2.806.830	188.000	108.097	54.397	59.376
	10				CHELTUIELI CURENTE			2.775.830	2.735.830	117.000	108.097	54.397	59.376
	10	01			TITLUL I CHELTUIELI DE PERSONAL			81.000	48.000	81.000	26.603	54.397	30.655
	10	01	01		Cheltuieli salariale in bani			77.000	47.000	77.000	26.017	50.983	29.980
	10	01	01		Salarii de baza			72.000	44.000	72.000	24.356	47.644	28.059

Capi- tol	Sub- capi- tol	Pa- ra- graf	Gru- pa / Titlu	Ar- ti- col	Ali- ne- at	Denumire indicator	Credite de angajament			Credite bugetare			Angajamente legale	Plati efectuate	Angajamente legale de platit	Cheltuieli efective				
							1	2	3	4		5					6	7	8=6-7	9
										aprobate la finele perioadei de raportare	aprobate la finele perioadei de raportare									
			A			B														
						DE IMPRUMUT A PNRR														
			61	01		Fonduri europene nerambursabile			2.505.370											
			61	03		Sume aferente TVA			2.105.350											
			70			CHELTUIELI DE CAPITAL			400.020											
			71			TITLUL XV ACTIVE NEFINANCIARE			71.000		71.000									
			71	01		Active fixe			71.000		71.000									
			71	01	30	Alte active fixe (inclusiv reparatii capitale)			71.000		71.000									
6802			01			ASIGURARI SI ASISTENTA SOCIALA			1.017.000		579.000				115.436		525.695			
			10			CHELTUIELI CURENTE			1.017.000		579.000				115.436		525.695			
			10	01		TITLUL I CHELTUIELI DE PERSONAL			196.000		114.000				115.436		90.031			
			10	01	01	Cheltuieli salariale in bani			184.000		112.000				105.145		88.127			
			10	01	01	Salarii de baza			164.000		102.000				92.432		79.105			
			10	01	17	Indemnitatii de hrana			20.000		10.000				12.713		9.022			
			10	02		Cheltuieli salariale in natura			8.000		8.000				8.000					
			10	02	06	Vouchere de vacanta			8.000		8.000				8.000					
			10	03		Contributii			4.000		2.000				2.291		1.904			
			10	03	07	Contributia asiguratorie pentru munca			4.000		2.000				2.291		1.904			
			20			TITLUL II BUNURI SI SERVICII			3.000											
			20	01		Bunuri si servicii			3.000											
			20	01	07	Transport			3.000											
			57			TITLUL VIII ASISTENTA SOCIALA					465.000									
			57	02		Ajutoare sociale			818.000		465.000				421.452		435.664			
			57	02	01	Ajutoare sociale in numerar			818.000		465.000				421.452		435.664			
7000	02					Partea IV-a SERVICII SI DEZVOLTARE			818.000		465.000				421.452		435.664			
						PUBLICA, LOCUINTE, MEDIU SI APE			6.302.000		6.166.000				1.852.857		144.773			
7002						LOCUINTE, SERVICII SI DEZVOLTARE PUBLICA			6.045.000		5.979.000				1.765.507		57.423			
			01			CHELTUIELI CURENTE			465.000		430.000				56.283		56.283			


Capi- tol	Sub- cap- tol	Pa- ra- graf	Gru- pa / Titlu	Ar- ti- col	Ali- ne- at	Denumire indicator	Credite de angajament			Credite bugetare		Angajamente legale	Plati efectuate	Angajamente legale de platit	Cheltuieli efective
							1	2	3	aprobate la finele perioadei de raportare	4				
A							B								
	20					TITLUL II BUNURI SI SERVICII									
	20	01				Bunuri si servicii			465.000	430.000	430.000	56.283	56.283	56.283	56.283
	20	01	03			Incalzit, iluminat si forta motrica			118.000	83.000	83.000	56.283	56.283	56.283	56.283
	20	01	30			Alte bunuri si servicii pentru intretinere si functionare			97.000	65.000	65.000	46.168	46.168	46.168	46.168
	20	30				Alte cheltuieli			21.000	18.000	18.000	10.115	10.115	10.115	10.115
	20	30	30			Alte cheltuieli cu bunuri si servicii			347.000	347.000	347.000				
	70					CHELTUIELI DE CAPITAL			347.000	347.000	347.000				
	71					TITLUL XV ACTIVE NEFINANCIARE			5.515.000	5.515.000	5.515.000	1.682.033	1.682.033	1.682.033	1.140
	71	01				Active fixe			5.515.000	5.515.000	5.515.000	1.682.033	1.682.033	1.682.033	1.140
	71	01	01			Constructii			5.515.000	5.515.000	5.515.000	1.682.033	1.682.033	1.682.033	1.140
	71	01	30			Alte active fixe (inclusiv reparatii capitale)			5.397.000	5.397.000	5.397.000	1.682.033	1.682.033	1.682.033	1.140
	79					OPERATIUNI FINANCIARE			118.000	118.000	118.000				
	81					TITLUL XIX RAMBURSARI DE CREDITE			65.000	34.000	34.000	32.031	32.031	32.031	
	81	02				Rambursari de credite interne			65.000	34.000	34.000	32.031	32.031	32.031	
	81	02	05			Rambursari de credite aferente datoriei publice interne locale			65.000	34.000	34.000	32.031	32.031	32.031	
	84					PLATI EFECTUATE IN ANII PRECEDENTI SI RECUPERATE IN ANUL CURENT									
	85					Titlul XXI PLATI EFECTUATE IN ANII PRECEDENTI SI RECUPERATE IN ANUL CURENT									
	85	01				Plati efectuate in anii precedenti si recuperate in anul curent									
	85	01	02			Plati efectuate in anii precedenti si recuperate in anul curent (SD)									
						PROTECTIA MEDIULUI			257.000	187.000	187.000	87.350	87.350	87.350	87.350

Capi- tol	Sub- cap- tol	Pa- ra- graf	Gru- pa / Titlu	Ar- ti- col	Ali- ne- at	Denumire indicator	Credite de angajament		Credite bugetare		Angajamente legale	Plati efectuate	Angajamente legale de platit	Cheltuieli efective
							1	2	3	4				
			A			B								
	01					CHELTUIELI CURENTE			191.000	121.000	121.000	87.350	87.350	87.350
	20					TITLUL II BUNURI SI SERVICII			191.000	121.000	121.000	87.350	87.350	87.350
	20	01				Bunuri si servicii			191.000	121.000	121.000	87.350	87.350	87.350
	20	01	03			Incalzit, iluminat si forta motrica			47.000	35.000	35.000	23.259	23.259	23.259
	20	01	04			Apa, canal si salubritate			95.000	54.000	54.000	47.086	47.086	47.086
	20	01	30			Alte bunuri si servicii pentru intretinere si functionare			49.000	32.000	32.000	17.005	17.005	17.005
	70					CHELTUIELI DE CAPITAL			66.000	66.000	66.000			
	71					TITLUL XV ACTIVE NEFINANCIARE			66.000	66.000	66.000			
	71	01				Active fixe			66.000	66.000	66.000			
	71	01	01			Constructii			20.000	20.000	20.000			
	71	01	30			Alte active fixe (inclusiv reparatii capitale)			46.000	46.000	46.000			
8000	02					Partea V-a ACTIUNI ECONOMICE			1.233.000	574.000	574.000	56.993	56.993	60.684
8002						ACTIUNI GENERALE ECONOMICE, SI DE MUNCA			6.000	3.000	3.000	2.994	2.994	1.578
	01					CHELTUIELI CURENTE			6.000	3.000	3.000	2.994	2.994	1.578
	20					TITLUL II BUNURI SI SERVICII			6.000	3.000	3.000	2.994	2.994	1.578
	20	23				Prevenirea si combaterea inundatiilor si ingheturilor			6.000	3.000	3.000	2.994	2.994	1.578
						TRANSPORTURI			1.197.000	571.000	571.000	53.999	53.999	59.106
8402						CHELTUIELI CURENTE			295.000	134.000	134.000	53.179	53.179	59.106
	01					TITLUL II BUNURI SI SERVICII			295.000	134.000	134.000	53.179	53.179	59.106
	20					Bunuri si servicii			144.000	83.000	83.000	45.682	45.682	51.609
	20	01				Carburanti si lubrifianti			64.000	30.000	30.000	14.820	14.820	20.747
	20	01	05			Piese de schimb			20.000	11.000	11.000	4.191	4.191	4.191
	20	01	06			Alte bunuri si servicii pentru intretinere si functionare			60.000	42.000	42.000	26.671	26.671	26.671

Capi- tol	Sub- capi- tol	Pa- ra- graf	Gr- pa / Titlu	Ar- ti- col	Ali- ne- at	Denumire indicator	Credite de angajament		Credite bugetare		Angajamente legale	Plati efectuate	Angajamente legale de platit	Cheltuieli efective	
							aprobate la finele perioadei de raportare	trimestriale cumulate	aprobate la finele perioadei de raportare	trimestriale cumulate					
A						B	1	2	3	4	5	6	7	8=6-7	9
	20	02				Reparatii curente			149.000	50.000	50.000	7.497		8=6-7	9
	20	05				Bunuri de natura obiectelor de inventar			2.000	1.000	1.000	7.497			7.497
	20	05	30			Alte obiecte de inventar			2.000	1.000	1.000				
	70					CHELTUIELI DE CAPITAL			902.000	437.000	437.000	820			820
	71					TITLUL XV ACTIVE NEFINANCIARE			902.000	437.000	437.000	820			820
	71	01				Active fixe			902.000	437.000	437.000	820			820
	71	01	30			Alte active fixe									
						(inclusiv reparatii capitale)			902.000	437.000	437.000	820			820
8702	01					ALTE ACTIUNI ECONOMICE			30.000						820
	20					CHELTUIELI CURENTE			30.000						
	20	01				TITLUL II BUNURI SI SERVICII			30.000						
	20	01				Bunuri si servicii			30.000						
	20	01	30			Alte bunuri si servicii pentru intretinere si functionare			30.000						

Conducatorul compartimentului
financiar-contabil

Conducatorul institutiei



CONTUL DE EXECUTIE AL BUGETULUI LOCAL - CHELTUIELI
SECTIUNEA DE FUNCTIONARE
30.06.2023

Capi- tol	Sub- capitol graf	Pa- ra- graf	Ar- ti- col	Ali- ne- at	Denumire indicator	Credite de angajament				Angajamente bugetare	Angajamente legale	Plati efectuate	Angajamente legale de platit	Cheltuieli efective
						Credite de angajament		Credite bugetare						
						aprobate la finele perioadei de raportare	trimestriale cumulate	aprobate la finele perioadei de raportare	trimestriale cumulate					
					B	1	2	3	4	5	6	7	8=6-7	9
5002					TOTAL CHELTUIELI	4.072.250	2.402.000	3.059.000	2.402.000	3.059.000	2.354.516	1.415.786	938.730	1.426.070
	01				CHELTUIELI CURENTE	4.007.250	2.368.000	3.025.000	2.368.000	3.025.000	2.322.485	1.383.755	938.730	1.426.070
	10				TITLUL I CHELTUIELI DE PERSONAL	1.473.000	786.000	1.473.000	786.000	1.473.000	1.473.000	534.270	938.730	556.642
	20				TITLUL II BUNURI SI SERVICII	1.561.000	1.021.000	1.021.000	1.021.000	1.021.000	363.692	363.692		369.423
	30				TITLUL III DOBANZI	21.000	12.000	12.000	12.000	12.000	10.613	10.613		10.613
	50				TITLUL V FONDURI DE REZERVA	30.000	30.000	30.000	30.000	30.000				
	57				TITLUL VIII ASISTENTA SOCIALA	823.250	465.000	465.000	465.000	465.000	421.452	421.452		435.664
	59				TITLUL XI ALTE CHELTUIELI	99.000	54.000	54.000	54.000	54.000	53.728	53.728		53.728
	79				OPERATIUNI FINANCIARE	65.000	34.000	34.000	34.000	34.000	32.031	32.031		
	81				TITLUL XIX RAMBURSARI DE CREDITE	65.000	34.000	34.000	34.000	34.000	32.031	32.031		
5100	02				Partea I-a SERVICII PUBLICE GENERALE	1.594.000	885.000	1.395.000	885.000	1.395.000	1.269.059	549.162	719.897	559.235
5102					AUTORITATI PUBLICE SI ACTIUNI EXTERNE	1.543.000	843.000	1.383.000	843.000	1.383.000	1.258.446	538.549	719.897	548.622
					CHELTUIELI CURENTE	1.543.000	843.000	1.383.000	843.000	1.383.000	1.258.446	538.549	719.897	548.622
	10				TITLUL I CHELTUIELI DE PERSONAL	1.135.000	595.000	1.135.000	595.000	1.135.000	1.135.000	415.103	719.897	423.956
	10	01			Cheltuieli salariale in bani	1.092.000	581.000	1.092.000	581.000	1.092.000	1.092.000	405.970	686.030	414.628
	10	01	01		Salarii de baza	922.000	481.000	922.000	481.000	922.000	922.000	348.265	573.735	354.703
	10	01	12		Indemnizatii platite unor persoane din afara unitatii	130.000	75.000	130.000	75.000	130.000	130.000	43.238	86.762	45.163
	10	01	17		Indemnizatii de hrana	40.000	25.000	40.000	25.000	40.000	40.000	14.467	25.533	14.762
	10	02			Cheltuieli salariale in natura	19.000	19.000	19.000	19.000	19.000	19.000	19.000	19.000	19.000
	10	02	06		Vouchere de vacanta	19.000	19.000	19.000	19.000	19.000	19.000	19.000	19.000	19.000
	10	03			Contributii	24.000	14.000	24.000	14.000	24.000	24.000	9.133	14.867	9.328
	10	03	07		Contributia asiguratorie pentru munca	24.000	14.000	24.000	14.000	24.000	24.000	9.133	14.867	9.328
	20				TITLUL II BUNURI SI SERVICII	408.000	248.000	248.000	248.000	248.000	123.446	123.446	14.867	124.666
	20	01			Bunuri si servicii	283.000	154.000	154.000	154.000	154.000	96.757	96.757	14.867	97.977
	20	01	01		Furnituri de birou	9.000	5.000	5.000	5.000	5.000	3.395	3.395		3.395
	20	01	02		Material pentru curatenie	1.000	1.000	1.000	1.000	1.000				
	20	01	03		Incalzit, iluminat si forta motrica	5.000	3.000	3.000	3.000	3.000				1.920

Capi- tol	Sub- capi- tol	Pa- ra- graf	Ar- ti- col	Ali- ne- at	Denumire indicator	Credite de angajament		Credite bugetare				Angajamente legale	Plati efectuate	Angajamente legale de platit	Cheltuieli efective
						aprobate la finele perioadei de raportare	trimestriale cumulate	aprobate la finele perioadei de raportare	trimestriale cumulate	Angajamente bugetare	6				
A					B										
					1	2	3	4	5	6	7	8=6-7	9		
	20	01	04		Apa, canal si salubritate			2.000	1.000	1.000	613	613	613	613	
	20	01	06		Piese de schimb			1.000	1.000	1.000					
	20	01	08		Posta, telecomunicatii, radio, tv, internet			27.000	15.000	15.000	14.830	14.830	14.830	14.130	
	20	01	09		Materiale si prestari de servicii cu caracter functional			4.000	2.000	2.000	915	915	915	915	
	20	01	30		Alte bunuri si servicii pentru intretinere si functionare			234.000	126.000	126.000	77.004	77.004	77.004	77.004	
	20	02			Reparatii curente			5.000	5.000	5.000					
	20	05			Bunuri de natura obiectelor de inventar			5.000	3.000	3.000					
	20	05	30		Alte obiecte de inventar			5.000	3.000	3.000					
	20	06			Deplasari, detasari, transferari			26.000	13.000	13.000	11.743	11.743	11.743	11.743	
	20	06	01		Deplasari interne, detasari, transferari			26.000	13.000	13.000	11.743	11.743	11.743	11.743	
	20	13			Pregatire profesionala			7.000	4.000	4.000					
	20	14			Protectia muncii			4.000	2.000	2.000	1.806	1.806	1.806	1.806	
	20	30			Alte cheltuieli			78.000	67.000	67.000	13.140	13.140	13.140	13.140	
	20	30	30		Alte cheltuieli cu bunuri si servicii			78.000	67.000	67.000	13.140	13.140	13.140	13.140	
5402					ALTE SERVICII PUBLICE GENERALE										
	01				CHELTUIELI CURENTE			30.000	30.000	30.000					
	50				TITLUL V FONDURI DE REZERVA			30.000	30.000	30.000					
	50	04			Fond de rezerva bugetara la dispozitia autoritatilor locale			30.000	30.000	30.000					
5502					TRANZACTII PRIVIND DATORIA PUBLICA SI IMPRUMUTURI										
	01				CHELTUIELI CURENTE			21.000	12.000	12.000	10.613	10.613	10.613	10.613	
	30				TITLUL III DOBANZI			21.000	12.000	12.000	10.613	10.613	10.613	10.613	
	30	01			Dobanzi aferente datoriei publice interne			21.000	12.000	12.000	10.613	10.613	10.613	10.613	
	30	01	01		Dobanzi aferente datoriei publice			21.000	12.000	12.000	10.613	10.613	10.613	10.613	


Capi- tol	Sub- capi- tol	Pa- ra- graf	Ar- ti- col	Ali- ne- at	Denumire indicator	Credite de angajament			Credite bugetare		Angajamente legale	Plati efectuate	Angajamente legale de platit	Cheltuieli efective
						1	2	3	4	5				
A						B								
6000	02				interne directe				12.000	12.000	10.613	10.613		10.613
					Partea II-a APARARE, ORDINE PUBLICA SI SIGURANTA NATIONALA			21.000						
6102					ORDINE PUBLICA SI SIGURANTA NATIONALA			72.000	35.000	59.000	44.510	3.510	41.000	3.510
			01		CHELTUIELI CURENTE			72.000	35.000	59.000	44.510	3.510	41.000	3.510
			10		TITLUL I CHELTUIELI DE PERSONAL			41.000	17.000	41.000	41.000	3.510	41.000	3.510
			10	01	Cheltuieli salariale in bani			38.000	14.000	38.000	38.000		38.000	
			10	01	Salarii de baza			34.000	12.000	34.000	34.000		34.000	
			10	01	Indemnizatii de hrana			4.000	2.000	4.000	4.000		4.000	
			10	02	Cheltuieli salariale in natura			2.000	2.000	2.000	2.000		2.000	
			10	02	Vouchere de vacanta			2.000	2.000	2.000	2.000		2.000	
			10	03	Contributii			1.000	1.000	1.000	1.000		1.000	
			10	03	Contributia asiguratorie pentru munca			1.000	1.000	1.000	1.000		1.000	
			20		TITLUL II BUNURI SI SERVICII			31.000	18.000	18.000	3.510	3.510		3.510
			20	01	Bunuri si servicii			12.000	11.000	11.000	3.510	3.510		3.510
			20	01	Posta, telecomunicatii, radio, tv, internet			4.000	4.000	4.000	1.680	1.680		1.680
			20	01	Alte bunuri si servicii pentru intretinere si functionare			8.000	7.000	7.000	1.830	1.830		1.830
			20	05	Bunuri de natura obiectelor de inventar			4.000	2.000	2.000				
			20	05	Alte obiecte de inventar			4.000	2.000	2.000				
			20	30	Alte cheltuieli			15.000	5.000	5.000				
			20	30	Alte cheltuieli cu bunuri si servicii			15.000	5.000	5.000				
6500	02				Partea III-a CHELTUIELI SOCIAL-CULTURALE			1.354.250	760.000	883.000	809.110	631.277	177.833	659.008
6502					INVATAMANT			213.250	97.000	105.000	83.561	75.561	8.000	75.561
			01		CHELTUIELI CURENTE			213.250	97.000	105.000	83.561	75.561	8.000	75.561
			10		TITLUL I CHELTUIELI DE PERSONAL			20.000	12.000	20.000	20.000	12.000	8.000	12.000
			10	02	Cheltuieli salariale in natura			20.000	12.000	20.000	20.000	12.000	8.000	12.000

Capi- tol	Sub- pa- ra- graf	Ar- ti- col	Al- ne- af	Denumire indicator	Credite de angajament			Credite bugetare			Angajamente legale	Plati efectuate	Angajamente legale de platit	Cheltuieli efective			
					I	2	3	4	5	6					7	8=6-7	9
A					B												
	10	02	05	Transportul la si de la locul de munca			20.000	12.000	20.000	20.000	12.000	8.000	12.000				
	20			TITLUL II BUNURI SI SERVICII			89.000	31.000	31.000	31.000	9.833		9.833				
	20	01		Bunuri si servicii			74.000	24.000	24.000	24.000	9.833		9.833				
	20	01	01	Furnituri de birou			5.000	2.000	2.000	2.000							
	20	01	02	Materiale pentru curatenie			6.000	2.000	2.000	2.000							
	20	01	03	Incalzit, iluminat si forta motrica			24.000										
	20	01	08	Posta, telecomunicatii, radio, tv, internet			10.000	6.000	6.000	6.000	5.740		5.740				
	20	01	30	Alte bunuri si servicii pentru intretinere si functionare			29.000	14.000	14.000	14.000	4.093		4.093				
	20	02		Reparatii curente			5.000	5.000	5.000	5.000							
	20	05		Bunuri de natura obiectelor de inventar			3.000	3.000	3.000	3.000							
	20	05	30	Alte obiecte de inventar			3.000	3.000	3.000	3.000							
	20	06		Deplasari, detasari, transferari			5.000	2.000	2.000	2.000							
	20	06	01	Deplasari interne, detasari, transferari			5.000	2.000	2.000	2.000							
	20	13		Pregatire profesionala			2.000	2.000	2.000	2.000							
	57			TITLUL VIII ASISTENTA SOCIALA			5.250										
	57	02		Ajutoare sociale			5.250										
	57	02	03	Tichete de cresa si tichete sociale pentru gradinita			5.250										
	59			TITLUL XI ALTE CHELTUIELI			99.000	54.000	54.000	54.000	53.728		53.728				
	59	01		Burse			99.000	54.000	54.000	54.000	53.728		53.728				
6702	01			CULTURA, RECREERE SI RELIGIE			124.000	84.000	84.000	108.097	53.700	54.397	57.752				
	10			CHELTUIELI CURENTE			124.000	84.000	84.000	108.097	53.700	54.397	57.752				
	10	01		TITLUL I CHELTUIELI DE PERSONAL			81.000	48.000	48.000	81.000	26.603	54.397	30.655				
	10	01	01	Cheltuieli salariale in bani			77.000	47.000	47.000	77.000	26.017	50.983	29.980				
	10	01	01	Salarii de baza			72.000	44.000	44.000	72.000	24.356	47.644	28.059				
	10	01	17	Indemnizatii de hrana			5.000	3.000	3.000	5.000	1.661	3.339	1.921				

Capi- tol	Sub- capi- tol	Pa- ra- graf	Gr- pa / Titlu	Ar- ti- col	Ali- ne- at	Denumire indicator	Credite de angajament			Credite bugetare		Angajamente legale	Plati efectuate	Angajamente legale de platit	Cheltuieli efective
							aprobate la finele perioadei de raportare	trimestriale cumulate	aprobate la finele perioadei de raportare	trimestriale cumulate					
A							1	2	3	4	5	6	7	8=6-7	9
7000						B									
7002						PUBLICA, LOCUINTE, MEDIU SI APE									
			01			LOCUINTE, SERVICII SI DEZVOLTARE PUBLICA			721.000	585.000	585.000	175.664	175.664		143.633
			20			CHELTUIELI CURENTE			530.000	464.000	464.000	88.314	88.314		56.283
			20	01		TITLUL II BUNURI SI SERVICII			465.000	430.000	430.000	56.283	56.283		56.283
			20	01		Bunuri si servicii			465.000	430.000	430.000	56.283	56.283		56.283
			20	01	03	Incalzit, iluminat si forta motrica			118.000	83.000	83.000	56.283	56.283		56.283
			20	01	30	Alte bunuri si servicii pentru intretinere si functionare			97.000	65.000	65.000	46.168	46.168		46.168
			20	30		Alte cheltuieli			21.000	18.000	18.000	10.115	10.115		10.115
			20	30	30	Alte cheltuieli cu bunuri si servicii			347.000	347.000	347.000				
			79			OPERATIUNI FINANCIARE			347.000	347.000	347.000				
			81			TITLUL XIX RAMBURSARI DE CREDITE			65.000	34.000	34.000	32.031	32.031		32.031
			81	02		Rambursari de credite interne			65.000	34.000	34.000	32.031	32.031		32.031
			81	02	05	Rambursari de credite aferente datoriei publice interne locale			65.000	34.000	34.000	32.031	32.031		32.031
7402						PROTECTIA MEDIULUI			191.000	121.000	121.000	87.350	87.350		87.350
			01			CHELTUIELI CURENTE			191.000	121.000	121.000	87.350	87.350		87.350
			20			TITLUL II BUNURI SI SERVICII			191.000	121.000	121.000	87.350	87.350		87.350
			20	01		Bunuri si servicii			191.000	121.000	121.000	87.350	87.350		87.350
			20	01	03	Incalzit, iluminat si forta motrica			47.000	35.000	35.000	23.259	23.259		23.259
			20	01	04	Apa, canal si salubritate			95.000	54.000	54.000	47.086	47.086		47.086
			20	01	30	Alte bunuri si servicii pentru intretinere si functionare			49.000	32.000	32.000	17.005	17.005		17.005
8000	02					Partea V-a ACTIUNI ECONOMICE			331.000	137.000	137.000	56.173	56.173		60.684
8002						ACTIUNI GENERALE ECONOMICE, SIDE MUNCA			6.000	3.000	3.000	2.994	2.994		1.578
			01			CHELTUIELI CURENTE			6.000	3.000	3.000	2.994	2.994		1.578
			20			TITLUL II BUNURI SI SERVICII			6.000	3.000	3.000	2.994	2.994		1.578

Capi- tol	Sub- capi- tol	Pa- ra- graf	Gru- pa / Titlu	Ar- ti- col	Al- ne- at	Denumire indicator	Credite de angajament			Credite bugetare			Angajamente legale	Plati efectuate	Angajamente legale de platit	Cheltuieli efective
							aprobate la finele perioadei de raportare	trimestriale cumulate	aprobate la finele perioadei de raportare	trimestriale cumulate	Angajamente bugetare					
A							1	2	3	4	5	6	7	8=6-7	9	
B																
8402			20	23		Prevenirea si combaterea inundatiilor si ingheturilor			6.000	3.000	3.000	2.994	2.994	2.994	1.578	
			01			TRANSPORTURI			295.000	134.000	134.000	53.179	53.179	53.179	59.106	
			20			CHELTUIELI CURENTE			295.000	134.000	134.000	53.179	53.179	53.179	59.106	
			20	01		TITLUL II BUNURI SI SERVICII			295.000	134.000	134.000	53.179	53.179	53.179	59.106	
			20	01		Bunuri si servicii			144.000	83.000	83.000	45.682	45.682	45.682	51.609	
			20	01	05	Carburanti si lubrifianti			64.000	30.000	30.000	14.820	14.820	14.820	20.747	
			20	01	06	Piese de schimb			20.000	11.000	11.000	4.191	4.191	4.191	4.191	
			20	01	30	Alte bunuri si servicii pentru intretinere si functionare			60.000	42.000	42.000	26.671	26.671	26.671	26.671	
			20	02		Reparatii curente			149.000	50.000	50.000	7.497	7.497	7.497	7.497	
			20	05		Bunuri de natura obiectelor de inventar			2.000	1.000	1.000					
			20	05	30	Alte obiecte de inventar			2.000	1.000	1.000					
8702						ALTE ACTIUNI ECONOMICE			30.000							
			01			CHELTUIELI CURENTE			30.000							
			20			TITLUL II BUNURI SI SERVICII			30.000							
			20	01		Bunuri si servicii			30.000							
			20	01	30	Alte bunuri si servicii pentru intretinere si functionare			30.000							
9902						excedent/deficit sect funct			30.000						596.887	

Conducatorul institutiei,

Conducatorul compartimentului
financiar-contabil

CONTUL DE EXECUTIE AL BUGETULUI LOCAL - CHELTUIELI
SECTIUNEA DE DEZVOLTARE
30.06.2023

Capi- tol	Sub- capi- tol	Pa- ra- graf	Gru- pa / Titlu	Ar- ti- col	Al- ne- at	Denumire indicator	Credite de angajament			Credite bugetare			Angajamente legale	Plati efectuate	Angajamente legale de platit	Cheltuieli efective			
							1	2	3	4	5	6					7	8=6-7	9
5002						B													
			01			TOTAL CHELTUIELI													
			55			CHELTUIELI CURENTE	9.526.830	9.036.830	6.380.160	1.703.526	1.703.526	1.703.526	29.389						
			56			TITLUL VII ALTE TRANSFERURI	2.726.830	2.701.830	50.000	25.000	25.000	25.000	26.624						
						TITLUL VIII PROIECTE CU FINANTARE DIN FONDURI EXTERNE NERAMBURSABILE (FEN)	75.000	50.000	50.000	25.000	25.000	25.000	25.000						
						POSTADERARE													
			60			Titlul XII PROIECTE CU FINANTARE DIN SUMELE REPRESENTAND ASISTENTA FINANCIARA NERAMBURSABILA	146.460	146.460					1.624						
			61			AFERENTA PNRR Titlul XIII PROIECTE CU FINANTARE DIN SUMELE AFERENTE COMPONENTEI DE IMPRUMUT A PNRR	2.505.370	2.505.370											
			70			CHELTUIELI DE CAPITAL	6.800.000	6.335.000	6.335.000			1.683.366	2.765						
			71			TITLUL XV ACTIVE NEFINANCIARE	6.800.000	6.335.000	6.335.000			1.683.366	2.765						
			84			PLATI EFECTUATE IN ANII PRECEDENTI SI RECUPERATE IN ANUL CURENT			-4.840			-4.840							
			85			Titlul XXI PLATI EFECTUATE IN ANII PRECEDENTI SI RECUPERATE IN ANUL CURENT			-4.840			-4.840							
5100	02					Partea I-a SERVICII PUBLICE GENERALE	321.000	296.000	296.000			25.513	26.625						
5102						AUTORITATI PUBLICE SI ACTIUNI EXTERNE	321.000	296.000	296.000			25.513	26.625						
			01			CHELTUIELI CURENTE	75.000	50.000	50.000			25.000	25.000						
			55			TITLUL VII ALTE TRANSFERURI	75.000	50.000	50.000			25.000	25.000						
			55	01		A. Transferuri interne	75.000	50.000	50.000			25.000	25.000						
			55	01	42	Transferuri din bugetul local catre asociatiile de dezvoltare intercomuni- tate	75.000	50.000	50.000			25.000	25.000						
							75.000	50.000	50.000			25.000	25.000						

Capi- tol	Sub- pa- ra- graf	Pa- ra- graf	Av- fi- col	Al- ne- at	Denumire indicator	Credite de angajament		Credite bugetare		Angajamente legale	Plati efectuate	Angajamente legale de platit	Cheltuieli efective
						aprobate la finele perioadei de raportare	trimestriale cumulate	aprobate la finele perioadei de raportare	trimestriale cumulate				
A						B							
	70				CHELTUIELI DE CAPITAL								
	71				TITLUL XV ACTIVE NEFINANCIARE			246.000	246.000	513	513	8=6-7	9
	71		01		Active fixe			246.000	246.000	513	513		1.625
	71		01	30	Alte active fixe (inclusiv reparatii capitale)			246.000	246.000	513	513		1.625
6500	02				Partea III-a CHELTUIELI SOCIAL-CULTURALE			246.000	246.000	513	513		1.625
6702					CULTURA, RECREERE SI RELIGIE			2.722.830	2.722.830	513	513		1.624
	01				CHELTUIELI CURENTE			2.722.830	2.722.830	513	513		1.624
	56				TITLUL VIII PROIECTE CU FINANTARE DIN FONDURI EXTERNE NERAMBURSABILE (FEN) POSTADERARE			2.651.830	2.651.830	513	513		1.624
	56		04		Programe din Fondul European Agricol de Dezvoltare Rurala (FEADR)								1.624
	56		04	01	Finantarea nationala								1.624
	56		04	02	Finantarea externa nerambursabila								200
	56		04	03	Cheltuieli neeligibile								1.306
	60				Titulul XII PROIECTE CU FINANTARE DIN SUMELE REPREZENTAND ASISTENTA FINANCIARA NERAMBURSABILA AFERENTA PNRR			146.460	146.460				118
	60		01		Fonduri europene nerambursabile			123.070	123.070				
	60		03		Sume aferente TVA			23.390	23.390				
	61				Titulul XIII PROIECTE CU FINANTARE DIN SUMELE AFERENTE COMPONENTEI DE IMPRUMUT A PNRR								
	61		01		Fonduri europene nerambursabile			2.505.370	2.505.370				
	61		03		Sume aferente TVA			2.105.350	2.105.350				
	70				CHELTUIELI DE CAPITAL			400.020	400.020				
								71.000	71.000				

Capi- tol	Sub- capi- tol	Pa- ra- graf	Gr- pa / Titlu col	Al- ti- col	Al- ne- at	Denumire indicator	Credite de angajament				Angajamente legale	Plati efectuate	Angajamente legale de platit	Cheltuieli efective
							aprobate la finele perioadei de raportare	1	2	3				
						B								
						A								
						TITLUL XV ACTIVE NEFINANCIARE								
						Active fixe			71.000	71.000				
						Alte active fixe			71.000	71.000				
						(inclusiv reparatii capitale)			71.000	71.000				
7000	02					Partea IV-a SERVICII SI DEZVOLTARE								
						PUBLICA, LOCUINTE, MEDIU SI APE								
						LOCUINTE, SERVICII SI DEZVOLTARE PUBLICA								
						CHELTUIELI DE CAPITAL								
						TITLUL XV ACTIVE NEFINANCIARE								
						Active fixe			5.581.000	5.581.000	5.576.160	1.677.193	1.677.193	1.140
						Constructii			5.515.000	5.515.000	5.510.160	1.677.193	1.677.193	1.140
						Alte active fixe			5.515.000	5.515.000	5.515.000	1.682.033	1.682.033	1.140
						(inclusiv reparatii capitale)			5.515.000	5.515.000	5.515.000	1.682.033	1.682.033	1.140
						PLATI EFECTUATE IN ANII PRECEDENTI SI			5.515.000	5.515.000	5.515.000	1.682.033	1.682.033	1.140
						RECUPERATE IN ANUL CURENT			5.397.000	5.397.000	5.397.000	1.682.033	1.682.033	1.140
						Titlul XXI PLATI EFECTUATE IN ANII			118.000	118.000	118.000			
						PRECEDENTI SI RECUPERATE								
						IN ANUL CURENT								
						Plati efectuate in anii precedenti si								
						recuperate in anul curent								
						Plati efectuate in anii precedenti si								
						recuperate in anul curent (SD)								
7402						PROTECTIA MEDIULUI			66.000	66.000	-4.840	-4.840	-4.840	-4.840
						CHELTUIELI DE CAPITAL			66.000	66.000	66.000			
						TITLUL XV ACTIVE NEFINANCIARE			66.000	66.000	66.000			
						Active fixe			66.000	66.000	66.000			
						Constructii			66.000	66.000	66.000			
						Alte active fixe			20.000	20.000	20.000			


Capi- tol	Sub- capi- tol	Pa- ra- graf	Gru- pa / Titlu	Al- ti- col	Denumire indicator	Credite de angajament			Credite bugetare			Angajamente legale	Plati efectuate	Angajamente legale de platit	Pag. 4 - lei-			
						1	2	3	4	5	6					7	8=6-7	9
					B													
						A												
8000	02				(inclusiv reparatii capitale)			46.000	46.000	46.000	46.000							
8402					Partea V-a ACTIUNI ECONOMICE			902.000	437.000	437.000	437.000	820	820					
			70		TRANSPORTURI			902.000	437.000	437.000	437.000	820	820					
			71		CHELTUIELI DE CAPITAL			902.000	437.000	437.000	437.000	820	820					
			71	01	TITLUL XV ACTIVE NEFINANCIARE			902.000	437.000	437.000	437.000	820	820					
			71	01	Active fixe			902.000	437.000	437.000	437.000	820	820					
			71	01	Alte active fixe			902.000	437.000	437.000	437.000	820	820					
9902	97				(inclusiv reparatii capitale) excedent/deficit sect dezv			902.000	437.000	437.000	437.000	820	820					
								-1.100.000	-1.100.000	-1.100.000	-1.100.000		4.839					

Conducatorul institutiei,

[Signature]

Conducatorul compartimentului
financiar-contabil

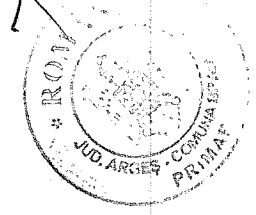
[Signature]



Pag. 1 - lei-

Capi- tol	Sub- capi- tol	Pa- ra- graf	Gr- pa / Titlu	Al- ne- at	Denumire indicator	Credite de angajament				Angajamente bugetare	Angajamente legale	Plati efectuate	Angajamente legale de platit	Cheltuieli efective
						1	2	3	4					
B														
717					BRADULEI									
5010					TOTAL CHELTUIELI DIN VENITURI PROPRII SI SUBVENTII								8=6-7	9
8310					AGRICULTURA, SILVICULTURA, SI VANATOARE									12.854
8310 03					Agricultura									12.854
					Alte cheltuieli in domeniul agriculturii									12.854
														12.854

1009



DE TALIEKEA CHELTUIELILOR
 INSTITUTIIL PUBLICE FINANTATE DIN VENITURI PROPRII
 SI SUBVENTII DIN BUGETUL LOCAL

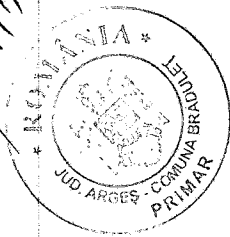
Pag. 2 - lei-

Capi- tol	Sub- capi- tol	Pa- ra- graf	Gru- pa / Titlu	Ar- ti- col	Ali- ne- at	Denumire indicator	Credite de angajament		Credite bugetare		Angajamente bugetare	Angajamente legale	Plati efectuate	Angajamente legale de platit	Cheltuieli efective
							aprobate la finele perioadei de raportare	trimestriale cumulate	aprobate la finele perioadei de raportare	trimestriale cumulate					
A							1	2	3	4	5	6	7	8=6-7	9
717						B	BRADULET								
5010							TOTAL CHELTUIELI DIN VENITURI PROPRII SI SUBVENTII								
			70				CHELTUIELI DE CAPITAL								12.854
			71				TITLUL XV ACTIVE NEFINANCIARE AGRICULTURA, SILVICULTURA, SI VANATOARE								12.854
8310							CHELTUIELI DE CAPITAL								12.854
			71				TITLUL XV ACTIVE NEFINANCIARE								12.854
			71	01			Active fixe								12.854
			71	01	02		Masini, echipamente si mijloace de transport								12.854

Conducatorul institutiei,

Conducatorul compartimentului
financiar-contabil

Ion's



DETALIEREA CHELTUIELILOR
INSTITUTII PUBLICE FINANTATE DIN VENITURI PROPRII
SI SUBVENTII DIN BUGETUL LOCAL
SECTIUNEA DE DEZVOLTARE
30.06.2023

Capi- tol	Sub- capi- tol	Pa- ra- graf	Ar- ti- col	Ali- ne- at	Deunimire indicator	Credite de angajament			Credite bugetare		Angajamente legale	Plati efectuate	Angajamente legale de platit	Cheltuieli efective	
						1	2	3	4	5					
															aprobate la finele perioadei de raportare
B															
5010					TOTAL CHELTUIELI DIN VENITURI PROPRII SI SUBVENTII								8=6-7	9	
			70		CHELTUIELI DE CAPITAL										12.854
			71		TITLUL XV ACTIVE NEFINANCIARE										12.854
					AGRICULTURA, SILVICULTURA, SI VANATOARE										12.854
			70		CHELTUIELI DE CAPITAL										12.854
			71		TITLUL XV ACTIVE NEFINANCIARE										12.854
			71	01	Active fixe										12.854
			71	01	02 Masini, echipamente si mijloace de transport										12.854

Conducatorul institutiei,

Conducatorul compartimentului
financiar-contabil

