

SITUATI  UXRILOR DE TREZORERIE

31.12.2023

pag: 1 - lei -

COD	DENUMIRE INDICATORI	Total	Casa ct. 5310101	Buget de stat ct. 5200100/ 7700000	Buget local ct. 5210100/ 7700000	Buget asigurari sociale de stat ct. 5250101+ 5250102/ 7700000	Buget asigurari pentru somaj ct. 5740101+ 5740102/ 7700000	Buget Fond national unic de asigurari sociale de sanatate ct. 5710100/ 7700000	Buget Fond pentru mediu ct. 5750100/ 7700000	Buget trezoreria statului ct. 5240100/ 7700000	Buget instituti publice finantate integral din venituri proprii ct. 5600101/ 7700000	Buget instituti publice finantate din venituri proprii si subventii ct. 5610101/ 7700000	Buget activitati finantate din venituri proprii si buget activitati de privatizare ct.5620101/ 7700000	Buget imprumuturi interne si externe ct. 5130101+ 5140101+ 5160101+ 5170101/ 7700000	Buget fonduri externe nerambur- sabile (sursa D) ct. 5150103/ 7700000	Alte disponibi- litati (ct.5XX)	
717	BRADULET																
03002	1. Incasari	8.191.729	1.575.640		6.592.606												23.483
03003	2. Plati	4.780.804	1.575.640		3.188.968												16.286
03004	3. Numerar net din activitatea operationala (rd.02-rd.03)	3.410.835			3.403.638												7.197
03007	2. Plati	2.636.618			2.636.618												
03008	3. Numerar net din activitatea de investitii (rd.06-07)	-2.636.618			-2.636.618												
03011	2. Plati	84.753			84.753												
03012	3. Numerar net din activitatea de finantare (rd.10-rd.11)	-84.753			-84.753												
03013	IV.CRESTEREA (DESCRESTEREA) NETA DE NUMERAR SI ECHIVALENT DE NUMERAR (rd.04+rd.08+rd.12)	689.464			682.267												7.197
03014	V. NUMERAR SI ECHIVALENT DE NUMERAR LA INCEPUTUL ANULUI	1.711.160			1.284.809								8.902				417.449
030141	-sume recuperate/primite in excedentul anului precedent	454.568			454.568												
030142	-sume utilizate/transferate din excedentul anului precedent	454.568			454.568												
03015	VI.NUMERAR SI ECHIVALENT DE NUMERAR LA SFARSITUL PERIOADEI (rd.13+rd.14+rd.14.1-rd.14.2-rd.14.3)				1.967.076								8.902				424.646

Conducatorul institutiei

Conducatorul compartimentului
financiar- contabil

Vizat trezoreriei


SITUATIA FLUXURILOR DE TREZORERIE

31.12.2023

pag: 1 - lei -

COD	DENUMIRE INDICATORI	Total	Casa în valuta	Alte disponibilitati
717	BRADULET			
04002	1. Incasari	1.510		1.510
04003	2. Plati	1.514		1.514
04004	3. Numerar net din activitatea operationala (rd.02-rd.03)	-4		-4
04013	IV CRESTEREA (DESCRESTEREA) NETA DE NUMERAR SI ECHIVALENT DE NUMERAR (rd.04+rd.08+rd.12)	-4		-4
04014	V NUMERAR SI ECHIVALENT DE NUMERAR LA INCEPUTUL PERIOADEI	4		4

Conducatorul institutiei



Conducatorul compartimentului financiar- contabil




DISPONIBIL DIN MIJLOACE CU DESTINATIE SPECIALA

31.12.2023

- lei -

DENUMRE INDICATORI	COD	DISPONIBIL LA INCEPUTUL ANULUI	INCASARI	PLATI	DISPONIBIL LA SFARSITUL PERIOADEI
BRADULET	717				
TOTAL (rd.02 la 15)	05001	4	1.510	1.514	
- Garantii materiale retinute gestionarilor conform Legii nr.22/1969 (ct.5500101,ct.5500102/analitice distincte)	05003	4	1.510	1.514	

Conducatorul institutiei

Conducatorul compartimentului
financiar-contabil

BILANT
31.12.2023

pag.: 1 - lei-

COD	DENUMIRE INDICATORI	SOLD LA INCEPUTUL PERIOADEI	SOLD LA SFARSITUL PERIOADEI
717	BRADULET		
01003	1.Active fixe necorporale (ct.2030000+2050000+2060000+2080100+2080200+2330000-2800300-2800500-2800801-2800809-2900400-2900500-2900801-2900809-2930100*)	4.628	3.041
01004	2.Instalatii tehnice, mijloace de transport, animale, plantatii, mobilier, aparatura birotica si alte active corporale (ct.2130100+2130200+2130300+2130400+2140000+2310000-2810301-2810302-2810303-2810304-2810400-2910301-2910302-2910303-2910304-2910400-2930200*)	160.626	124.528
01005	3.Terenuri si cladiri (ct.2110100+2110200+2120101+2120102+2120201+2120301+2120401+2120501+2120601+2120901+2310000-2810100-2810201-2810202-2810203-2810204-2810205-2810206-2810207-2810208-2910100-2910201-2910202-2910203-2910204-2910205-2910206-2910207-2910208-2930200)	52.566.450	56.915.675
01007	5.Active financiare necurente (investitii pe termen lung) peste un an (ct.2600100+2600200+2600300+2650000+2670201+2670202+2670203+2670204+2670205+2670208-2960101-2960102-2960103-2960200), din care:	112.800	112.800
01008	Titluri de participare (ct.2600100+2600200+2600300-2960101-2960102-2960103)	112.800	112.800
01015	7.TOTAL ACTIVE NECURENTE (rd.03+04+05+06+07+09)	52.844.504	57.156.044
01019	1.Stocuri (ct.3010000+3020100+3020200+3020300+3020400+3020500+3020600+3020700+3020800+3020900+3030100+3030200+3040100+3040200+3050100+3050200+3070000+3090000+3310000+3320000+3410000+3450000+3460000+3470000+3490000+3510100+3510200+3540100+3540500+3540600+3560000+3570000+3580000+3590000+3610000+3710000+3810000+/-3480000+/-3780000-3910000-3920100-3920200-3920300-3930000-3940100-3940500-3940600-3950100-3950200-3950300-3950400-3950600-3950700-3950800-3960000-3970100-3970200-3970300-3980000-4420803)	374.168	377.806
01021	Creante din operatiuni comerciale, avansuri si alte decontari (ct.2320000+2340000+4090101+4090102+4110101+4110108+4130100+4180000+4250000+4280102+4610101+4610109+4730109**+4810101+4810102+4810103+4810900+4830000+4840000+4890101+4890301-4910100-4960100+5120800) din care:		44.170
01022	Creante comerciale si avansuri (ct.2320000+2340000+4090101+4090102+4110101+4110108+4130100+4180000+4610101-4910100-4960100),din care:		44.170
01023	Creante bugetare (ct.4310100**+4310200**+4310300**+4310400**+4310500**+4310600**+4310700**+4370100**+4370200**+4370300**+4420400+4420802+4440000**+4460100**+4460200**+4480200+4610102+4610104+4630000+4640000+4650100+4650200+4660401+4660402+4660500+4660900+4810101**+4810102**+4810103**+4810900**-4970000), din care:	1.351.810	1.524.890
01024	Creantele bugetului general consolidat (ct.4630000+4640000+4650100+4650200+4660401+4660402+4660500+4660900-4970000)	1.351.810	1.524.890
01025	Creante din operatiuni cu fonduri externe nerambursabile si fonduri de		

COD	DENUMIRE INDICATORI	SOLD LA INCEPUTUL PERIOADEI	SOLD LA SFARSITUL PERIOADEI
	la buget (ct.4500100+4500300+4500501+4500502+4500503+4500504+4500505+4500700+4510100+4510300+4510500+4530100+4540100+4540301+4540302+4540501+4540502+4540503+4540504+4550100+4550301+4550302+4550303+4560100+4560303+4560309+4570100+4570201+4570202+4570203+4570205+4570206+4570209+4570301+4570302+4570309+4580100+4580301+4580302+4610103+4730103**+4740000+4760000), din care:	28.178	28.178
01030	Total creante curente (rd.21+23+25+27)	1.379.988	1.597.238
01033	Conturi la trezorerie, casa in lei. (ct.5100000+5120101+5120501+5130101+5130301+5130302+5140101+5140301+5140302+5150101+5150103+5150301+5150500+5150600+5160101+5160301+5160302+5170101+5170301+5170302+5200100+5210100+5210300+5230000+5250101+5250102+5250301+5250302+5250400+5260000+5270000+5280000+5290101+5290201+5290301+5290400+5290901+5310101+5410101+5500101+5520000+5550101+5550400+5570101+5580101+5580201+5590101+5600101+5600300+5600401+5610101+5610300+5620101+5620300+5620401+5710100+5710300+5710400+5740101+5740102+5740301+5740302+5740400+5750100+5750300+5750400-7700000)	1.711.160	2.400.624
01035	Conturi la institutii de credit, BNR, casa in valuta (ct.5110101+5110102+5120102+5120402+5120502+5130102+5130202+5140102+5140202+5150102+5150202+5150302+5160102+5160202+5170102+5170202+5290102+5290202+5290302+5290902+5310402+5410102+5410202+5500102+5550102+5550202+5570202+5580102+5580202+5580302+5580303+5590102+5590202+5600102+5600103+5600402+5610102+5610103+5620102+5620103+5620402)	4	
01040	Total disponibilitati si alte valori (rd.33+33.1+35+35.1)	1.711.164	2.400.624
01045	7.TOTAL ACTIVE CURENTE (rd.19+30+31+40+41+41.1+42)	3.465.320	4.375.668
01046	8.TOTAL ACTIVE (rd.15+45)	56.309.824	61.531.712
01054	2.Imprumuturi pe termen lung (ct.1610200+1620200+1630200+1640200+1650200+1660201+1660202+1660203+1660204+1670201+1670202+1670203+1670208+1670209-1690200)	496.480	432.418
01058	TOTAL DATORII NECURENTE (rd.52+521+54+55)	496.480	432.418
01060	1.Datorii comerciale, avansuri si alte decontari (ct.2690100+4010100+4030100+4040100+4050100+4080000+4190000+4620101+4620109+4730109+4810101+4810102+4810103+4810900+4830000+4840000+4890201+5090000+5120800), din care:	417.449	2.192.472
01061	Datorii comerciale si avansuri (ct.4010100+4030100+4040100+4050100+4080000+4190000+4620101), din care:	417.449	1.767.826
01062	2.Datorii catre bugete (ct.4310100+4310200+4310300+4310400+4310500+4310600+4310700+4370100+4370200+4370300+4400000+4410000+4420300+4420801+4440000+4460100+4460200+4480100+4550501+4550502+4550503+4620109+4670100+4670200+4670300+4670400+4670500+4670900+4730109+4810900),din care:	31.910	43.307
010631	Contributii sociale (ct.4310100+4310200+4310300+4310400+4310500+4310600+4310700+4370100+4370200+4370300)	27.175	37.262
01072	Salariile angajatilor (ct.4210000+4230000+4260000***+4260100+4270100+4270300***+4270301+4280101)	44.972	59.964
01073	7.Alte drepturi cuvenite altor categorii de persoane (pensii, indemnizatii de somaj, burse) (ct.4220100+4220200+4240000+4260000***+4260200+4270200+4270300***+4270302+4290000+4380000), din care:	57.912	70.686
01078	10.TOTAL DATORII CURENTE (rd.60+62+65+70+71+72+721+73+74+75)	552.243	2.366.429

COD	DENUMIRE INDICATORI	SOLD LA INCEPUTUL PERIOADEI	SOLD LA SFARSITUL PERIOADEI
01079	11.TOTAL DATORII (rd.58+78)	1.048.723	2.798.847
01080	12.ACTIVE NETE = TOTAL ACTIVE - TOTAL DATORII = CAPITALURI PROPRII (rd.80=rd.46-79=rd.90)	55.261.101	58.732.865
01084	1.Rezerve, fonduri (ct.1000000+1000101+1000201+1000202+1000301+ 1000401+1000402+1010000+1020101+1020102+1020103***+ 1030000+ 1040101+1040102+1040103***+1050100+1050200+1050300 +1050400+1050500+/-1060000+1320000+1330000)	40.420.492	41.081.258
01085	2.Rezultatul reportat (ct.1170000-sold creditor)	7.547.501	14.847.359
01087	4.Rezultatul patrimonial al exercitiului (ct.1210000-sold creditor)	7.293.108	2.804.248
01090	6.TOTAL CAPITALURI PROPRII (rd.84+85-86+87-88)	55.261.101	58.732.865

Conducatorul institutiei

Conducatorul compartimentului
financiar- contabil

CONTUL DE REZULTAT PATRIMONIAL

31.12.2023

pag: 1 - lei -

COD	DENUMIRE INDICATORI	An precedent	An curent
717	BRADULET		
02002	1.Venituri din impozite, taxe, contributi de asigurari si alte venituri ale bugetelor (ct.7300100+7300201+7300202+7300203+7310100+7310200+7320100+7330000+7340000+7350100+7350200+7350300+7350400+7350500+7350601+7350602+7360100+7390000+7450100+7450200+7450300+7450400+7450500+7450700+7450900+7460100+7460200+7460300+7460900)	3.267.330	3.475.994
02003	2.Venituri din activitati economice (ct.7210000+7220000+7510100+7510200+/-7090000*/+7090100/-7090200)	450.258	395.797
02004	3.Finantari, subventii, transferuri, alocatii bugetare cu destinatie speciala (ct.7510500+7710000+7720100+7720200+7740100+7740200+7750000+7760000+7780000+7790101+7790109)	6.390.392	2.366.038
02005	4.Alte venituri operationale (ct.7140000+7180000+7500000+7500100+7500200+7510300+7510400+7810200+7810300+7810401+7810402+7770000)	629.140	572.886
02006	TOTAL VENITURI OPERATIONALE (rd.02+03+04+05)	10.737.120	6.810.715
02008	1.Salarii si contributiile sociale aferente angajatilor (ct.6410000+6420000+6450100+6450200+6450300+6450400+6450500+6450600+6450700+6450800+6460000+6470000)	1.044.083	1.190.860
02009	2.Subventii si transferuri (ct.6700000+6710000+6720000+6730000+6740000+6750000+6760000+6770000+6780000+6780100+6780200+6790000)	858.431	1.093.334
02010	3.Stocuri, consumabile, lucrari si servicii executate de terti (ct.6010000+6020100+6020200+6020300+6020400+6020500+6020600+6020700+6020800+6020900+6030000+6060000+6070000+6080000+6090000+6100000+6110000+6120000+6130000+6140000+6220000+6230000+6240100+6240200+6260000+6270000+6280000+6290100)	1.256.228	1.002.301
02011	4.Cheltuieli de capital, amortizari si provizioane (ct.6810100+6810200+6810300+6810401+6810402+6820101+6820109+6820200+6890100+6890200)	253.033	699.281
02012	5. Alte cheltuieli operationale (ct.6350100+6540000+6580101+6580109)	6.269	
02013	TOTAL CHELTUIELI OPERATIONALE (rd.08+09+10+11+12)	3.418.044	3.985.776
02014	- EXCEDENT (rd.06-rd.13)	7.319.076	2.824.939
02018	V. CHELTUIELI FINANCIARE (ct.6610000+6630000+6640000+6650100+6650200+6660000+6670000+6680000+6690000+6860300+6860400+6860800)	25.968	20.691
02021	- DEFICIT (rd.18-rd.17)	25.968	20.691
02023	- EXCEDENT (rd.15+20-16-21)	7.293.108	2.804.248
020292	- EXCEDENT (rd.23+28-24-29)	7.293.108	2.804.248
02031	- EXCEDENT (rd.29.2-29.4)	7.293.108	2.804.248

Conducatorul compartimentului
financiar- contabil

Conducatorul compartimentului
financiar- contabil

**Situatia modificarilor in structura
activelor nete/capitalurilor
31.12.2023**

Anexa 34

pag.: 1 -lei-

Denumirea elementului de capital	Cod	Sold la inceputul anului	Cresteri	Reduceri	Sold la sfarsitul anului
A	B	1	2	3	4
BRADULET	717				
Fondul bunurilor care alcatuiesc domeniul public al unitatilor administrativ-teritoriale (ct.1030000)	25004	39.331.950	660.766		39.992.716
Fondul bunurilor care alcatuiesc domeniul privat al unitatilor administrative teritoriale.(ct.1040101)	25005	1.088.542			1.088.542
Rezultatul reportat (ct.1170000 - sold creditor)	25017	7.547.501	7.299.858		14.847.359
Rezultatul patrimonial al exercitiului (ct.1210000 - sold creditor)	25019	7.293.108		4.488.860	2.804.248
Total capitaluri proprii(rd.01 la 17 - rd.18+rd.19-rd.20)	25021	55.261.101			58.732.865

VENITURILE SI CHELTUIELILE BUGETELOR
LOCALE PE UNITATI ADMINISTRATIV TERITORIALE

31.12.2023

- lei -

Denumire Indicatori	Cod Indicator	Nr. rand	Prevederi Anuale	Realizat
A	B	C	1	2
BRADULET		717		
I. COMUNE	000102	24001		
VENITURI TOTAL			13.365.850	6.592.605
Venituri proprii	4990	24002	2.828.000	2.591.694
I. Venituri curente, din care:	000202	24003	4.470.250	4.227.428
a) Cote si sume defalcate din impozitul pe venit	0402	24004		
			1.582.000	1.467.491
-cote defalcate din impozitul pe venit	040201	24005	783.000	669.085
-sume alocate din cotele defalcate din impozitul pe venit pentru echilibrarea bugetelor locale	040204	24006		
			599.000	598.406
-Sume repartizate din Fondul la dispozitia Consiliului Judetean	040205	240061		
			200.000	200.000
b) Sume defalcate din taxa pe valoarea adaugata	1102	24007		
			1.642.250	1.635.734
-sume defalcate din taxa pe valoarea adaugata pentru finantarea cheltuielilor descentralizate la nivelul comunelor, oraselor, municipiilor si sectoarelor Municipiului Bucuresti			1.072.250	1.066.504
-sume defalcate din taxa pe valoarea adaugata pentru drumuri	110205	24011		
			21.000	20.230
-sume defalcate din taxa pe valoarea adaugata pentru echilibrarea bugetelor locale	110206	24012		
			549.000	549.000
4. Subventii de la alte nivele ale administratiei publice	420002	24022		
			8.895.600	2.365.177
-subventii de la bugetul de stat	4202	24023	8.548.600	2.365.177
-subventii de la alte administratii	4302	24024	347.000	
CHELTUIELI TOTAL	5002	24025	14.593.450	5.910.338
Excedent	9802	24026	-1.227.600	682.267
EXCEDENT TOTAL CUMULAT (an curent si anii precedenti) din care:		24111		1.967.076
CORELATII	000102	24112		
VENITURI TOTAL			13.365.850	6.592.605
Venituri proprii	4990	24113	2.828.000	2.591.694
I. Venituri curente, din care:	000202	24114	4.470.250	4.227.428
a) Cote si sume defalcate din impozitul pe venit	0402	24115		
			1.582.000	1.467.491
-cote defalcate din impozitul pe venit	040201	24116	783.000	669.085
-sume alocate din cotele defalcate din impozitul pe venit pentru echilibrarea bugetelor locale	040204	24117		
			599.000	598.406
-Sume repartizate din Fondul la dispozitia	040205	241171		


**VENITURILE SI CHELTUIELILE BUGETELOR
LOCALE PE UNITATI ADMINISTRATIV TERITORIALE**

31.12.2023

- lei -

Denumire Indicatori	Cod Indicator	Nr. rand	Prevederi Anuale	Realizat
A	B	C	1	2
Consiliului Judetean			200.000	200.000
b) Sume defalcate din taxa pe valoarea adaugata	1102	24118		
-sume defalcate din taxa pe valoarea adaugata pentru finantarea cheltuielilor descentralizate la nivelul comunelor, oraselor, municipiilor si sectoarelor Municipiului Bucuresti	110202	24120	1.642.250	1.635.734
-sume defalcate din taxa pe valoarea adaugata pentru drumuri	110205	24122	1.072.250	1.066.504
-sume defalcate din taxa pe valoarea adaugata pentru echilibrarea bugetelor locale	110206	24123	21.000	20.230
4. Subventii de la alte nivele ale administratiei publice	420002	24133	549.000	549.000
-subventii de la bugetul de stat	4202	24134	8.895.600	2.365.177
-subventii de la alte administratii	4302	24135	8.548.600	2.365.177
CHELTUIELI TOTAL	5002	24136	347.000	
Excedent	9802	24137	14.593.450	5.910.338
EXCEDENT TOTAL CUMULAT (an curent si anii precedenti) din care:		24139	-1.227.600	682.267
				1.967.076

Conducatorul institutiei



Conducatorul compartimentului financiar- contabil



Situatia activelor si datoriilor institutiilor publice
din administratia locala
31.12.2023

pag.: 1 - lei -

COD	DENUMIRE INDICATORI	Sold la inceputul anului	Sold la sfarsitul perioadei
717	BRADULET		
18005	Disponibilitati in lei ale institutiilor publice locale si ale institutiilor publice de subordonare locala, la trezorerii (ct.5100000+5120101+5120501+5150101+5150103+5150500+5150600+5160101+5160301+5160302+5170101+5170301+5170302+5210100+5210300+5280000+5290201+5290301+5290400+5290901+5410101+5500101+ 5520000+5550101+5570101+5580101+5580201+5600101+5600300+5610101+5610300+5620101+5620300-7700000), din care:	1.711.160	2.400.624
18008	Total (in baze cash) (rd.04+05)	1.711.160	2.400.624
18010	Total (in baze accrual)(rd.08+09)	1.711.160	2.400.624
18032	Disponibilitati ale institutiilor publice locale si ale institutiilor de subordonare locala la institutiile de credit rezidente (ct.5110101+5110102+5120102+5120402+5120502+5150102+5150202+5160102+5160202+5170102+5170202+5290202+5290302+5290902+5500102+5550102+5550202+5570202+5580102+5580302+5600102+5600103+5610102+5610103+5620102+5620103), din care:	4	
18036	Total (in baze cash) (rd.32+35)	4	
18038	Total (in baze accrual) (rd.36+37)	4	
18131	Actiuni necotate detinute de autoritatile locale la societati nefinanciare (ct.2600200-2960102)(S11)	112.800	112.800
18134	Total (la valoarea contabila neta (la valoarea de intrare mai putin ajustarile cumulate pentru pierderea de valoare) (rd.131+132+133)	112.800	112.800
18165	Creante comerciale curente legate de livrari de bunuri si servicii de catre autoritatile locale sau de institutii subordonate acestora(ct.2320000+2340000+4090101+4090102+4110101+4110108+4130100+4180000+4610101-4910100-4960100) Total(rd.166+167+168+172)din care de la:		44.170
18167	-de la societati nefinanciare (S11)		44.170
18176	1.Creante ale bugetului local (ct.4640000-4970000). Total (rd.177+178+179+183), din care:	1.351.810	1.524.890
18177	- de la gospodariile populatie (S14)	1.351.810	1.461.169
18178	- de la societati nefinanciare (S11)		63.721
18185	Total creante (rd.176+184)	1.351.810	1.524.890
18203	1.Sume datorate tertilor reprezentand garantii si cautiuni aflate in conturile institutiilor publice (ct.4280101+4280201+4620101+4620109).Total (rd.204+205+206), din care:	4	
18205	- societati nefinanciare (S11)	4	
18286	Credite pe termen lung primite (contractate, garantate, asimilate,etc) de institutiile publice locale (ct.1620200+1630200+1670201+1670202+1670203+1670209).Total (rd.287+288+289+289.1) din care acordate de:	496.480	432.418
182891	- Administratia centrala (exclusiv fondurile de securitate sociala) (S1311) Credite pe termen lung primite din venituri din privatizare de catre institutii publice din administratia locala (ct.1620200+1670203)	496.480	432.418
18290	Total (in baze cash)(rd.286)	496.480	432.418
18320	Datorii comerciale curente legate de livrari de bunuri si servicii (ct.4010100+4030100+ 4040100+4050100+4080000+4190000+4620101). Total (rd.321+322+326+327) din care catre:	417.449	1.767.826
18321	-Societati nefinanciare (S11)	417.449	1.767.826
18331	Datoriile institutiilor publice din administratia locala catre bugete (ct.4310100+4310200+4310300+4310400+4310500+4310600+4310700+4370100+4370200+4370300+4420300+4420801+4440000+4460100+4460200+4480100)	31.910	43.307

COD	DENUMIRE INDICATORI	Sold la inceputul anului	Sold la sfarsitul perioadei
18332	Salariile angajatilor (ct.4210000+4230000+4260000+4260100+4270100+ 4270300+4270301+4280101)	44.972	59.964
18333	Alte drepturi cuvenite altor categorii de persoane (ct.4260000+4260200+4270200+ 4270300+4270302+4290000+4380000)	57.912	70.686
18335	Total (rd.331+332+3321+3322+333+334)	134.794	173.957

Conducatorul institutiei

Conducatorul compartimentului
financiar- contabil

Capi- tol	Sub- capi- tol	Pa- ra- graf	Gru- pa/ Titlu	Ar- ti- col	Ali- ne- at	Denumire indicator	Prevederi bugetare initiale	Prevederi bugetare definitive	Drepturi constatate			Incasari realizate	Stingeri pe alte cai decat incasari	Drepturi constatate de incasat
									Total, din care:	din anii precedenti	din anul curent			
A						B	1	2	3=4+5	4	5	6	7	8=3-6-7
717						BRADULET								
0001	02					TOTAL VENITURI-BUGET LOCAL	8.800.250	13.365.850	8.161.665	1.351.810	6.809.855	6.592.605		1.569.060
0002						I. VENITURI CURENTE	3.700.250	4.470.250	5.796.488	1.351.810	4.444.678	4.227.428		1.569.060
0003						A. VENITURI FISCALE	2.745.250	3.515.250	3.702.499	226.504	3.475.995	3.486.302		216.197
0004						A1. IMPOZIT PE VENIT, PROFIT SI CASTIGURI DIN,CAPITAL	1.356.000	1.586.000	1.489.806		1.489.806	1.489.806		
0300	02					A1.2 IMPOZIT PE VENIT, PROFIT SI CASTIGURI DIN CAPITAL DE LA PERSOANE FIZICE	1.356.000	1.586.000	1.489.806		1.489.806	1.489.806		
0302						IMPOZIT PE VENIT	4.000	4.000	22.315		* 22.315	22.315		
	18					Impozitul pe veniturile din transferul proprietatilor imobiliare din patrimoniul personal	4.000	4.000	22.315		22.315	22.315		
0402						COTE SI SUME DEFALCATE DIN IMPOZITUL PE VENIT	1.352.000	1.582.000	1.467.491		1.467.491	1.467.491		
0402	01					Cote defalcate din impozitul pe venit	783.000	783.000	669.085		669.085	669.085		
	04					Sume alocate din cotele defalcate din impozitul pe venit pentru echilibrarea bugetelor locale	569.000	599.000	598.406		598.406	598.406		
0402	05					Sume repartizate din Fondul la dispozitia Consiliului Judetean		200.000	200.000		200.000	200.000		
0700	02					A3 IMPOZITE SI TAXE PE PROPRIETATE	181.000	181.000	391.461	158.817	232.644	231.014		160.447
0702						IMPOZITE SI TAXE PE PROPRIETATE	181.000	181.000	391.461	158.817	232.644	231.014		160.447
	01					Impozit si taxa pe cladiri	83.000	83.000	188.399	85.000	103.399	100.788		87.611
					01	Impozit pe cladiri de la persoane fizice	58.000	58.000	95.447	31.162	64.285	62.108		33.339
0702	01	02				Impozit si taxa pe cladiri de la								

1524890
44120
1569060

Capi- tol	Sub- capi- tol	Pa- ra- graf	Gru- pa / Titlu	Ar- ti- col	Ali- ne- at	Denumire indicator	Prevederi bugetare initiale	Prevederi bugetare definitive	Drepturi constatate			Incasari realizate	Stingeri pe alte cai decat incasari	Drepturi constatate de incasat
									Total, din care:	din anii precedenti	din anul curent			
A						B	1	2	3=4+5	4	5	6	7	8=3-6-7
						persoane juridice	25.000	25.000	92.952	53.838	39.114	38.680		54.272
0702	02					Impozit si taxa pe teren	93.000	93.000	192.350	73.817	118.533	119.514		72.836
		01				Impozit pe terenuri de la persoane fizice	42.000	42.000	78.413	31.987	46.426	47.215		31.198
0702	02	02				Impozit si taxa pe teren de la persoane juridice	1.000	1.000	1.381	746	635	637		744
0702	02	03				Impozitul pe terenul extravilan + Restante anii anteriori din impozitul pe terenul agricol	50.000	50.000	112.556	41.084	71.472	71.662		40.894
0702	03					Taxe judiciare de timbru si alte taxe de timbru	5.000	5.000	10.712		10.712	10.712		
1000	02					A4 IMPOZITE SI TAXE PE BUNURI SI SERVICII	1.208.250	1.748.250	1.821.232	67.687	1.753.545	1.765.482		55.750
1102						SUME DEFALCATE DIN TVA	1.102.250	1.642.250	1.635.734		1.635.734	1.635.734		
		02				Sume defalcate din taxa pe valoarea adaugata pentru finantarea cheltuielilor descentralizate la nivelul comunelor,oraselor, municipiilor, sectoarelor si Municipiului Bucuresti	953.250	1.072.250	1.066.504		1.066.504	1.066.504		
1102	05					Sume defalcate din taxa pe valoarea adaugata pentru drumuri		21.000	20.230		20.230	20.230		
1102	06					Sume defalcate din taxa pe valoarea adaugata pentru echilibrarea bugetelor locale	149.000	549.000	549.000		549.000	549.000		
1602						TAXE PE UTILIZAREA BUNURILOR, AUTORIZAREA UTILIZARII BUNURILOR SAU PE DESFASURAREA DE ACTIVITATI	106.000	106.000	185.498	67.687	117.811	129.748		55.750
1602	02					Impozit pe mijloacele de transport	104.000	104.000	177.040	62.321	114.719	127.159		49.881

Capi- tol	Sub- capi- tol	Pa- ra- graf	Gru- pa / Titlu	Ar- ti- col	Ali- ne- at	Denumire indicator	Prevederi bugetare initiale	Prevederi bugetare definitive	Drepturi constatate			Incasari realizate	Stingeri pe alte cai decat incasari	Drepturi constatate de incasat	
									Total, din care:	din anii precedenti	din anul curent				
A						B	1	2	3=4+5	4	5	6	7	8=3-6-7	
1602	02	01				Impozit pe mijloacele de transport detinute de persoane fizice*)	84.000	84.000	134.275	44.159	90.116	93.099		41.176	✓
1602	02	02				Impozit pe mijloace de transport detinute persoane de juridice*)	20.000	20.000	42.765	18.162	24.603	34.060		8.705	✓
1602	03					Taxe si tarife pentru eliberarea de licente si autorizatii de functionare	2.000	2.000	8.458	5.366	3.092	2.589		5.869	✓
2900	02					C. VENITURI NEFISCALE	955.000	955.000	2.093.989	1.125.306	968.683	741.126		1.352.863	✓
3000						C1. VENITURI DIN PROPRIETATE	373.000	373.000	1.492.629	990.787	501.842	303.610		1.189.019	✓
3002						VENITURI DIN PROPRIETATE	373.000	373.000	1.492.629	990.787	501.842	303.610		1.189.019	✓
	05					Venituri din concesiuni si inchirieri	373.000	373.000	1.492.629	990.787	501.842	303.610		1.189.019	✓
	30					Alte venituri din concesiuni si inchirieri de catre institutiile publice	373.000	373.000	1.492.629	990.787	501.842	303.610		1.189.019	✓
3300	02					C2. VANZARI DE BUNURI SI SERVICII	582.000	582.000	601.360	134.519	466.841	437.516		163.844	✓
3302						VENITURI DIN PRESTARI DE SERVICII SI ALTE ACTIVITATI	440.000	440.000	453.498	57.701	395.797	353.390		100.108	✓
3302	08					Venituri din prestari de servicii	148.000	148.000	217.416	56.875	160.541	162.577		54.839	✓
	50					Alte venituri din prestari de servicii si alte activitati	292.000	292.000	236.082	826	235.256	190.813		45.269	✓
3502						AMENZI, PENALITATI SI CONFISCARI	47.000	47.000	110.954	56.147	54.807	66.733		44.221	✓
	01					Venituri din amenzi si alte sanctiuni aplicate potrivit dispozitiilor legale	47.000	47.000	110.954	56.147	54.807	66.733		44.221	✓
3502	01	02				Venituri din amenzi si alte sanctiuni aplicate de catre alte institutii de specialitate	47.000	47.000	110.954	56.147	54.807	66.733		44.221	✓
3602						DIVERSE VENITURI	95.000	95.000	36.908	20.671	16.237	17.393		19.515	✓
	50					Alte venituri	95.000	95.000	36.908	20.671	16.237	17.393		19.515	✓

1099 f
14/10/10
-45269

Capi- tol	Sub- capi- tol	Pa- ra- graf	Gru- pa/ Titlu	Ar- ti- col	Ali- ne- at	Denumire indicator	Prevederi bugetare initiale	Prevederi bugetare definitive	Drepturi constatate			Incasari realizate	Stingeri pe alte cai decat incasari	Drepturi constatate de incasat
									Total, din care:	din anii precedenti	din anul curent			
A						B	1	2	3=4+5	4	5	6	7	8=3-6-7
3702	03					Varsaminte din sectiunea de functionare pentru finantarea sectiunii de dezvoltare a bugetului local(cu semnul minus)	-75.000	-296.000	-173.531		-173.531	-173.531		
3702	04					Varsaminte din sectiunea de functionare	75.000	296.000	173.531		173.531	173.531		
4100	02					IV. SUBVENTII	5.100.000	8.895.600	2.365.177		2.365.177	2.365.177		
4200						SUBVENTII DE LA ALTE NIVELE ALE ADMINISTRATIEI PUBLICE	5.100.000	8.895.600	2.365.177		2.365.177	2.365.177		
4202						SUBVENTII DE LA BUGETUL DE STAT	5.100.000	8.548.600	2.365.177		2.365.177	2.365.177		
	34					Subventii pentru acordarea ajutorului pentru incalzirea locuintei si a suplimentului pentru energie alocate pentru consumul de combustibili solizi si/sau petrolieri	100.000	100.000	74.572		74.572	74.572		
4202	65					Finantarea Programului National de Dezvoltare Locala	5.000.000	5.000.000	2.267.519		2.267.519	2.267.519		
4202	86					Subventii de la bugetul de stat catre bugetele locale pentru decontarea serviciilor aferente masurilor de prevenire s combatere a atacurilor exemplarelor de urs brun		10.160	10.157		10.157	10.157		
4202	88					Alocari de sume din PNRR aferente asistentei financiare nerambursabile		933.070						
4202	88	01				Fonduri europene nerambursabile		784.080						
		03				Sume aferente TVA		148.990						
	89					Alocari de sume din PNRR aferente componentei imprumuturi		2.505.370	12.929		12.929	12.929		

Capi- tol	Sub- capi- tol	Pa- ra- graf	Gru- pa/ Titlu	Ar- ti- col	Ali- ne- at	Denumire indicator	Prevederi bugetare initiale	Prevederi bugetare definitive	Drepturi constatate			Incasari realizate	Stingeri pe alte cai decat incasari	Drepturi constatate de incasat
									Total, din care:	din anii precedenti	din anul curent			
A						B	1	2	3=4+5	4	5	6	7	8=3-6-7
4202	89	01				Fonduri din imprumut rambursabil		2.105.350	11.504		11.504	11.504		
		03				Sume aferente TVA		400.020	1.425		1.425	1.425		
4302						SUBVENTII DE LA ALTE ADMINISTRATII		347.000						
		34				Sume alocate din bugetul ANCPPI pentru finantarea lucrarilor de inregistrare sistemica din cadrul Programului national de cadastru si carte funciara		347.000						

CONTUL DE EXECUTIE AL BUGETULUI LOCAL - VENITURI
SECTIUNEA DE FUNCTIONARE
31.12.2023

Pag. 1 -lei-

Capi- tol	Sub- capi- tol	Pa- ra- graf	Gru- pa / Titlu	Ar- ti- col	Ali- ne- at	Denumire indicator	Prevederi bugetare initiale	Prevederi bugetare definitive	Drepturi constatate			Incasari realizate	Stingeri pe alte cai decat incasari	Drepturi constatate de incasat
									Total, din care:	din anii precedenti	din anul curent			
A						B	1	2	3=4+5	4	5	6	7	8=3-6-7
0001	02					TOTAL VENITURI-BUGET LOCAL	3.725.250	4.631.410	5.707.686	1.351.810	4.355.876	4.138.626		1.569.060
0002						I. VENITURI CURENTE	3.625.250	4.174.250	5.622.957	1.351.810	4.271.147	4.053.897		1.569.060
0003						A. VENITURI FISCALE	2.745.250	3.515.250	3.702.499	226.504	3.475.995	3.486.302		216.197
0004						A1. IMPOZIT PE VENIT, PROFIT SI CASTIGURI DIN CAPITAL	1.356.000	1.586.000	1.489.806		1.489.806	1.489.806		
0300						A1.2 IMPOZIT PE VENIT, PROFIT SI CASTIGURI DIN CAPITAL DE LA PERSOANE FIZICE	1.356.000	1.586.000	1.489.806		1.489.806	1.489.806		
0302						IMPOZIT PE VENIT	4.000	4.000	22.315		22.315	22.315		
	18					Impozitul pe veniturile din transferul proprietatilor imobiliare din patrimoniul personal	4.000	4.000	22.315		22.315	22.315		
0402						COTE SI SUME DEFALCATE DIN IMPOZITUL PE VENIT	1.352.000	1.582.000	1.467.491		1.467.491	1.467.491		
	01					Cote defalcate din impozitul pe venit	783.000	783.000	669.085		669.085	669.085		
	04					Sume alocate din cotele defalcate din impozitul pe venit pentru echilibrarea bugetelor locale	569.000	599.000	598.406		598.406	598.406		
	05					Sume repartizate din Fondul la dispozitia Consiliului Judetean		200.000	200.000		200.000	200.000		
0700	02					A3 IMPOZITE SI TAXE PE PROPRIETATE	181.000	181.000	391.461	158.817	232.644	231.014		160.447
0702						IMPOZITE SI TAXE PE PROPRIETATE	181.000	181.000	391.461	158.817	232.644	231.014		160.447
	01					Impozit si taxa pe cladiri	83.000	83.000	188.399	85.000	103.399	100.788		87.611
	01					Impozit pe cladiri de la persoane fizice	58.000	58.000	95.447	31.162	64.285	62.108		33.339
	02					Impozit si taxa pe cladiri de la persoane juridice	25.000	25.000	92.952	53.838	39.114	38.680		54.272

Capi- tol	Sub- capi- tol	Pa- ra- graf	Gru- pa/ Titlu	Ar- ti- col	Ali- ne- at	Denumire indicator	Prevederi bugetare initiale	Prevederi bugetare definitive	Drepturi constatate			Incasari realizate	Stingeri pe alte cai decat incasari	Drepturi constatate de incasat
									Total, din care:	din anii precedenti	din anul curent			
A						B	1	2	3=4+5	4	5	6	7	8=3-6-7
3702						SUBVENTIILE	-75.000	-296.000	-173.531		-173.531	-173.531		
	03					Varsaminte din sectiunea de functionare pentru finantarea sectiunii de dezvoltare a bugetului local(cu semnul minus)	-75.000	-296.000	-173.531		-173.531	-173.531		
4100	02					IV. SUBVENTII	100.000	457.160	84.729		84.729	84.729		
4200						SUBVENTII DE LA ALTE NIVELE ALE ADMINISTRATIEI PUBLICE	100.000	457.160	84.729		84.729	84.729		
4202						SUBVENTII DE LA BUGETUL DE STAT	100.000	110.160	84.729		84.729	84.729		
	34					Subventii pentru acordarea ajutorului pentru incalzirea locuintei si a suplimentului pentru energie alocate pentru consumul de combustibili solizi si/sau petrolieri	100.000	100.000	74.572		74.572	74.572		
	86					Subventii de la bugetul de stat catre bugetele locale pentru decontarea serviciilor aferente masurilor de prevenire s combatere a atacurilor exemplarelor de urs brun		10.160	10.157		10.157	10.157		
4302	34					SUBVENTII DE LA ALTE ADMINISTRATII Sume alocate din bugetul ANCPPI pentru finantarea lucrarilor de inregistrare sistematica din cadrul Programului national de cadastru si carte funciara		347.000						
								347.000						

CONTUL DE EXECUTIE AL BUGETULUI LOCAL - VENITURI
SECTIUNEA DE DEZVOLTARE
31.12.2023

Pag. 1 -lei-

Capi- tol	Sub- capi- tol	Pa- ra- graf	Gru- pa/ Titlu	Ar- ti- col	Ali- ne- at	Denumire indicator	Prevederi bugetare initiale	Prevederi bugetare definitive	Drepturi constatate			Incasari realizate	Stingeri pe alte cai decat incasari	Drepturi constatate de incasat
									Total, din care:	din anii precedenti	din anul curent			
A						B	1	2	3=4+5	4	5	6	7	8=3-6-7
0001	02					TOTAL VENITURI-BUGET LOCAL	5.075.000	8.734.440	2.453.979		2.453.979	2.453.979		
0002						I. VENITURI CURENTE	75.000	296.000	173.531		173.531	173.531		
2900						C. VENITURI NEFISCALE	75.000	296.000	173.531		173.531	173.531		
3300						C2. VANZARI DE BUNURI SI SERVICII	75.000	296.000	173.531		173.531	173.531		
3702						TRANSFERURI VOLUNTARE, ALTELE DECAT SUBVENTIILE	75.000	296.000	173.531		173.531	173.531		
	04					Varsaminte din sectiunea de functionare	75.000	296.000	173.531		173.531	173.531		
4100	02					IV. SUBVENTII	5.000.000	8.438.440	2.280.448		2.280.448	2.280.448		
4200						SUBVENTII DE LA ALTE NIVELE ALE ADMINISTRATIEI PUBLICE	5.000.000	8.438.440	2.280.448		2.280.448	2.280.448		
4202						SUBVENTII DE LA BUGETUL DE STAT	5.000.000	8.438.440	2.280.448		2.280.448	2.280.448		
	65					Finantarea Programului National de Dezvoltare Locala	5.000.000	5.000.000	2.267.519		2.267.519	2.267.519		
	88					Alocari de sume din PNRR aferente asistentei financiare nerambursabile		933.070						
	01					Fonduri europene nerambursabile		784.080						
	03					Sume aferente TVA		148.990						
	89					Alocari de sume din PNRR aferente componentei imprumuturi		2.505.370	12.929		12.929	12.929		
	01					Fonduri din imprumut rambursabil		2.105.350	11.504		11.504	11.504		
	03					Sume aferente TVA		400.020	1.425		1.425	1.425		

CONTUL DE EXECUTIE AL BUGETULUI LOCAL - CHELTUIELI

31.12.2023

Pag. 1 - lei-

Capi- tol	Sub- capi- tol	Pa- ra- graf	Gru- pa / Titlu	Ar- ti- col	Ali- ne- at	Denumire indicator	Credite de angajament		Credite bugetare		Angajamente bugetare	Angajamente legale	Plati efectuate	Angajamente legale de platit	Cheltuieli efective
							initiale	definitive	initiale	definitive					
A						B	1	2	3	4	5	6	7	8=6-7	9
717						BRADULET									
5002						TOTAL CHELTUIELI			9.900.250	14.593.450	11.150.070	6.266.781	5.910.338	356.443	3.980.758
5100	02					Partea I-a SERVICII PUBLICE GENERALE			1.915.000	2.178.860	2.178.760	1.555.519	1.281.053	274.466	1.256.649
5102						AUTORITATI PUBLICE SI ACTIUNI EXTERNE			1.864.000	2.157.760	2.157.760	1.534.828	1.260.362	274.466	1.235.958
	01					Autoritati executive si legislative			1.864.000	2.157.760	2.157.760	1.534.828	1.260.362	274.466	1.235.958
	03					Autoritati executive			1.864.000	2.157.760	2.157.760	1.534.828	1.260.362	274.466	1.235.958
5402						ALTE SERVICII PUBLICE GENERALE			30.000	100					
	05					Fond de rezerva bugetara la dispozitia autoritatilor locale			30.000	100					
5502						TRANZACTII PRIVIND DATORIA PUBLICA SI IMPRUMUTURI			21.000	21.000	21.000	20.691	20.691		20.691
6000	02					Partea II-a APARARE, ORDINE PUBLICA SI SIGURANTA NATIONALA			72.000	72.000	72.000	67.274	34.193	33.081	38.130
6102						ORDINE PUBLICA SI SIGURANTA NATIONALA			72.000	72.000	72.000	67.274	34.193	33.081	38.130
	05					Protectie civila si protectia contra incendiilor (protectie civila nonmilitara)			72.000	72.000	72.000	67.274	34.193	33.081	38.130
6500	02					Partea III-a CHELTUIELI SOCIAL-CULTURALE			1.425.250	5.193.990	1.755.550	1.502.708	1.453.812	48.896	1.474.343
6502						INVATAMANT			213.250	1.060.660	274.050	243.047	242.190	857	234.179
	04					Invatamant secundar			208.000	1.055.410	268.800	243.047	242.190	857	234.179
	01					Invatamant secundar inferior			208.000	1.055.410	268.800	243.047	242.190	857	234.179
	50					Alte cheltuieli in domeniul invatamantului			5.250	5.250	5.250				
6702						CULTURA, RECREERE SI RELIGIE			195.000	2.851.330	199.500	118.505	97.254	21.251	102.272
	03					Servicii culturale			195.000	2.851.330	199.500	118.505	97.254	21.251	102.272
	02					Biblioteci publice comunale, orasenesti, municipale			83.000	83.000	83.000	81.000	59.749	21.251	63.781
6702	03	07				Camine culturale			112.000	2.763.830	112.000	33.005	33.005		33.991

Capi- tol	Sub- capi- tol	Pa- ra- graf	Gru- pa / Titlu	Ar- ti- col	Ali- ne- at	Denumire indicator	Credite de angajament		Credite bugetare		Angajamente bugetare	Angajamente legale	Plati efectuate	Angajamente legale de platit	Cheltuieli efective
							initiale	definitive	initiale	definitive					
A						B	1	2	3	4	5	6	7	8=6-7	9
6702	30					Alte servicii culturale			4.500	4.500	4.500	4.500	4.500		4.500
6802						ASIGURARI SI ASISTENTA SOCIALA			1.017.000	1.282.000	1.282.000	1.141.156	1.114.368	26.788	1.137.892
	05					Asistenta sociala in caz de boli si invaliditati			903.000	1.168.000	1.168.000	1.055.084	1.028.296	26.788	1.051.820
6802	05	02				Asistenta sociala in caz de invaliditate			903.000	1.168.000	1.168.000	1.055.084	1.028.296	26.788	1.051.820
	15					Prevenirea excluderii sociale			100.000	100.000	100.000	74.572	74.572		74.572
		01				Ajutor social			100.000	100.000	100.000	74.572	74.572		74.572
	50					Alte cheltuieli in domeniul asigurarilor si asistentei sociale			14.000	14.000	14.000	11.500	11.500		11.500
6802	50	50				Alte cheltuieli in domeniul asistentei sociale			14.000	14.000	14.000	11.500	11.500		11.500
7000	02					Partea IV-a SERVICII SI DEZVOLTARE PUBLICA, LOCUINTE, MEDIU SI APE			5.755.000	6.410.900	6.406.060	2.859.291	2.859.291		505.893
7002						LOCUINTE, SERVICII SI DEZVOLTARE PUBLICA			5.498.000	6.107.600	6.102.760	2.660.743	2.660.743		307.345
	05					Alimentare cu apa si amenajari hidrotehnice			5.282.000	5.544.600	5.539.760	2.493.506	2.493.506		149.782
		01				Alimentare cu apa			5.282.000	5.544.600	5.539.760	2.493.506	2.493.506		149.782
	06					Iluminat public si electrificari			141.000	141.000	141.000	103.175	103.175		103.175
	07					Alimentare cu gaze naturale in localitati			10.000	10.000	10.000				
	50					Alte servicii in domeniile locuintelor, serviciilor si dezvoltarii comunale			65.000	412.000	412.000	64.062	64.062		54.388
7402						PROTECTIA MEDIULUI			257.000	303.300	303.300	198.548	198.548		198.548
	05					Salubritate si gestiunea deseurilor			104.000	134.000	134.000	124.766	124.766		124.766
		01				Salubritate			104.000	134.000	134.000	124.766	124.766		124.766
	06					Canalizarea si tratarea apelor reziduale			153.000	169.300	169.300	73.782	73.782		73.782
8000	02					Partea V-a ACTIUNI ECONOMICE			733.000	737.700	737.700	281.989	281.989		705.743
8002						ACTIUNI GENERALE ECONOMICE, SI DE MUNCA			6.000	6.000	6.000	2.994	2.994		2.994
8002	01					Actiuni generale economice si comerciale			6.000	6.000	6.000	2.994	2.994		2.994

Capi- tol	Sub- capi- tol	Pa- ra- graf	Gru- pa / Titlu	Ar- ti- col	Ali- ne- at	Denumire indicator	Credite de angajament		Credite bugetare		Angajamente bugetare	Angajamente legale	Plati efectuate	Angajamente legale de platit	Cheltuieli efective
							initiale	definitive	initiale	definitive					
A						B	1	2	3	4	5	6	7	8=6-7	9
8002	06					Prevenire si combatere inundatii si gheturi			6.000	6.000	6.000	2.994	2.994		2.994
8402						TRANSPORTURI			697.000	701.700	701.700	254.729	254.729		678.483
	03					Transport rutier			697.000	701.700	701.700	254.729	254.729		678.483
	01					Drumuri si poduri			697.000	701.700	701.700	254.729	254.729		678.483
8702						ALTE ACTIUNI ECONOMICE			30.000	30.000	30.000	24.266	24.266		24.266
	04					Turism			30.000	30.000	30.000	24.266	24.266		24.266

DETALIEREA CHELTUIELILOR

- buget local -

31.12.2023

Pag. 4 - lei-

Capi- tol	Sub- capi- tol	Pa- ra- graf	Gru- pa / Titlu	Ar- ti- col	Ali- ne- at	Denumire indicator	Credite de angajament		Credite bugetare		Angajamente bugetare	Angajamente legale	Plati efectuate	Angajamente legale de platit	Cheltuieli efective
							initiale	definitive	initiale	definitive					
A						B	1	2	3	4	5	6	7	8=6-7	9
717						BRADULET									
5002						TOTAL CHELTUIELI			9.900.250	14.593.450	11.150.070	6.266.781	5.910.338	356.443	3.980.758
	01					CHELTUIELI CURENTE			3.735.250	8.079.850	4.641.310	3.570.941	3.214.498	356.443	3.309.472
	10					TITLUL I CHELTUIELI DE PERSONAL			1.473.000	1.519.000	1.519.000	1.519.000	1.162.557	356.443	1.190.860
	20					TITLUL II BUNURI SI SERVICII			1.214.000	1.875.660	1.875.660	950.690	950.690		1.002.301
	30					TITLUL III DOBANZI			21.000	21.000	21.000	20.691	20.691		20.691
	50					TITLUL V FONDURI DE REZERVA			30.000	100					
	55					TITLUL VII ALTE TRANSFERURI			75.000	75.000	75.000	75.000	75.000		
	56					TITLUL VIII PROIECTE CU FINANTARE DIN FONDURI EXTERNE NERAMBURSABILE (FEN) POSTADERARE									75.000
	57					TITLUL VIII ASISTENTA SOCIALA			823.250	1.072.250	1.072.250	927.487	927.487		2.286
	59					TITLUL XI ALTE CHELTUIELI			99.000	78.400	78.400	78.073	78.073		940.261
	60					Titlul XII PROIECTE CU FINANTARE DIN SUMELE REPREZENTAND ASISTENTA FINANCIARA NERAMBURSABILA AFERENTA PNRR									78.073
	61					Titlul XIII PROIECTE CU FINANTARE DIN SUMELE AFERENTE COMPONENTEI DE IMPRUMUT A PNRR				933.070					
	70					CHELTUIELI DE CAPITAL									
	71					TITLUL XV ACTIVE NEFINANCIARE			6.100.000	6.448.600	6.448.600	2.636.618	2.636.618		671.286
	79					OPERATIUNI FINANCIARE			6.100.000	6.448.600	6.448.600	2.636.618	2.636.618		671.286
	81					TITLUL XIX RAMBURSARI DE CREDITE			65.000	65.000	65.000	64.062	64.062		
	84					PLATI EFECTUATE IN ANII PRECEDENTI SI RECUPERATE IN ANUL CURENT			65.000	65.000	65.000	64.062	64.062		
	85					Titlul XXI PLATI EFECTUATE IN ANII PRECEDENTI SI RECUPERATE					-4.840	-4.840	-4.840		

Capi- tol	Sub- capi- tol	Pa- ra- graf	Gru- pa / Titlu	Ar- ti- col	Ali- ne- at	Denumire indicator	Credite de angajament		Credite bugetare		Angajamente bugetare	Angajamente legale	Plati efectuate	Angajamente legale de platit	Cheltuieli efective
							initiale	definitive	initiale	definitive					
A						B	1	2	3	4	5	6	7	8=6-7	9
						IN ANUL CURENT					-4.840	-4.840	-4.840		
5100	02					Partea I-a SERVICII PUBLICE GENERALE			1.915.000	2.178.860	2.178.760	1.555.519	1.281.053	274.466	1.256.649
5102					AUTORITATI PUBLICE SI ACTIUNI EXTERNE			1.864.000	2.157.760	2.157.760	1.534.828	1.260.362	274.466	1.235.958	
	01					CHELTUIELI CURENTE			1.618.000	1.911.760	1.911.760	1.492.665	1.218.199	274.466	1.232.708
	10					TITLUL I CHELTUIELI DE PERSONAL			1.135.000	1.135.000	1.135.000	1.135.000	860.534	274.466	870.118
	10	01				Cheltuieli salariale in bani			1.092.000	1.092.000	1.092.000	1.092.000	829.145	262.855	838.560
	10	01	01			Salarii de baza			922.000	922.000	922.000	922.000	698.116	223.884	706.224
	10	01	12			Indemnizatii platite unor persoane din afara unitatii			130.000	130.000	130.000	130.000	102.071	27.929	103.095
	10	01	17			Indemnizatii de hrana			40.000	40.000	40.000	40.000	28.958	11.042	29.241
	10	02				Cheltuieli salariale in natura			19.000	19.000	19.000	19.000	12.687	6.313	12.687
	10	02	06			Vouchere de vacanta			19.000	19.000	19.000	19.000	12.687	6.313	12.687
	10	03				Contributii			24.000	24.000	24.000	24.000	18.702	5.298	18.871
	10	03	07			Contributia asiguratorie pentru munca			24.000	24.000	24.000	24.000	18.702	5.298	18.871
	20					TITLUL II BUNURI SI SERVICII			408.000	701.760	701.760	282.665	282.665		287.590
	20	01				Bunuri si servicii			283.000	573.650	573.650	216.199	216.199		221.639
	20	01	01			Furnituri de birou			9.000	9.000	9.000	8.840	8.840		8.840
	20	01	02			Materiale pentru curatenie			1.000	1.000	1.000				
	20	01	03			Incalzit, iluminat si forta motrica			5.000	5.000	5.000				5.440
	20	01	04			Apa, canal si salubritate			2.000	3.500	3.500	2.373	2.373		2.373
	20	01	06			Piese de schimb			1.000	1.000	1.000				
	20	01	08			Posta, telecomunicatii, radio, tv, internet			27.000	27.000	27.000	26.041	26.041		26.041
	20	01	09			Materiale si prestari de servicii cu caracter functional			4.000	5.000	5.000	4.452	4.452		4.452
	20	01	30			Alte bunuri si servicii pentru intretinere si functionare			234.000	522.150	522.150	174.493	174.493		174.493
	20	02				Reparatii curente			5.000	5.000	5.000				

Capi- tol	Sub- capi- tol	Pa- ra- graf	Gru- pa / Titlu	Ar- ti- col	Ali- ne- at	Denumire indicator	Credite de angajament		Credite bugetare		Angajamente bugetare	Angajamente legale	Plati efectuate	Angajamente legale de platit	Cheltuieli efective
							initiale	definitive	initiale	definitive					
A						B	1	2	3	4	5	6	7	8=6-7	9
			20	05		Bunuri de natura obiectelor de inventar									
			20	05	30	Alte obiecte de inventar			5.000	5.000	5.000	515	515		
			20	06		Deplasari, detasari, transferari			5.000	5.000	5.000	515	515		
			20	06	01	Deplasari interne, detasari, transferari			26.000	26.000	26.000	22.233	22.233		22.233
			20	13		Pregatire profesionala			26.000	26.000	26.000	22.233	22.233		22.233
			20	14		Protectia muncii			7.000	7.000	7.000				
			20	19		Contributii ale administratiei publice locale la realizarea unor lucrari si servicii de interes public local, in baza unor conventii sau contracte de asociere			4.000	4.000	4.000	3.618	3.618		3.618
			20	30		Alte cheltuieli				9.350	9.350	9.158	9.158		9.158
			20	30	03	Prime de asigurare non-viata			78.000	71.760	71.760	30.942	30.942		30.942
			20	30	30	Alte cheltuieli cu bunuri si servicii				5.000	5.000	4.106	4.106		4.106
			55			TITLUL VII ALTE TRANSFERURI			78.000	66.760	66.760	26.836	26.836		26.836
			55	01		A. Transferuri interne			75.000	75.000	75.000	75.000	75.000		75.000
			55	01	42	Transferuri din bugetul local catre asociatiile de dezvoltare intercomuni-tare			75.000	75.000	75.000	75.000	75.000		75.000
			70			CHELTUIELI DE CAPITAL			75.000	75.000	75.000	75.000	75.000		75.000
			71			TITLUL XV ACTIVE NEFINANCIARE			246.000	246.000	246.000	42.163	42.163		3.250
			71	01		Active fixe			246.000	246.000	246.000	42.163	42.163		3.250
			71	01	30	Alte active fixe (inclusiv reparatii capitale)			246.000	246.000	246.000	42.163	42.163		3.250
5402						ALTE SERVICII PUBLICE GENERALE			246.000	246.000	246.000	42.163	42.163		3.250
			01			CHELTUIELI CURENTE			30.000	100					
			50			TITLUL V FONDURI DE REZERVA			30.000	100					
			50	04		Fond de rezerva bugetara la dispozitia autoritatilor locale			30.000	100					
									30.000	100					

Capi- tol	Sub- capi- tol	Pa- ra- graf	Gru- pa / Titlu	Ar- ti- col	Ali- ne- at	Denumire indicator	Credite de angajament		Credite bugetare		Angajamente bugetare	Angajamente legale	Plati efectuate	Angajamente legale de platit	Cheltuieli efective
							initiale	definitive	initiale	definitive					
A						B	1	2	3	4	5	6	7	8=6-7	9
5502						TRANZACTII PRIVIND DATORIA PUBLICA SI IMPRUMUTURI									
	01					CHELTUIELI CURENTE			21.000	21.000	21.000	20.691	20.691		20.691
	30					TITLUL III DOBANZI			21.000	21.000	21.000	20.691	20.691		20.691
	30	01				Dobanzi aferente datoriei publice interne			21.000	21.000	21.000	20.691	20.691		20.691
	30	01	01			Dobanzi aferente datoriei publice interne directe			21.000	21.000	21.000	20.691	20.691		20.691
6000	02					Partea II-a APARARE, ORDINE PUBLICA SI SIGURANTA NATIONALA			21.000	21.000	21.000	20.691	20.691		20.691
6102						ORDINE PUBLICA SI SIGURANTA NATIONALA			72.000	72.000	72.000	67.274	34.193	33.081	38.130
	01					CHELTUIELI CURENTE			72.000	72.000	72.000	67.274	34.193	33.081	38.130
	10					TITLUL I CHELTUIELI DE PERSONAL			72.000	72.000	72.000	67.274	34.193	33.081	38.130
	10	01				Cheltuieli salariale in bani			41.000	41.000	41.000	41.000	7.919	33.081	11.856
	10	01	01			Salarii de baza			38.000	38.000	38.000	38.000	7.745	30.255	11.595
	10	01	17			Indemnizatii de hrana			34.000	34.000	34.000	34.000	7.084	26.916	10.626
	10	02				Cheltuieli salariale in natura			4.000	4.000	4.000	4.000	661	3.339	969
	10	02	06			Vouchere de vacanta			2.000	2.000	2.000	2.000		2.000	
	10	03				Contributii			2.000	2.000	2.000	2.000		2.000	
	10	03	07			Contributia asiguratorie pentru munca			1.000	1.000	1.000	1.000	174	826	261
	20					TITLUL II BUNURI SI SERVICII			1.000	1.000	1.000	1.000	174	826	261
	20	01				Bunuri si servicii			31.000	31.000	31.000	26.274	26.274		26.274
	20	01	08			Posta, telecomunicatii, radio, tv, internet			12.000	13.000	13.000	11.274	11.274		11.274
	20	01	30			Alte bunuri si servicii pentru intretinere si functionare			4.000	5.000	5.000	4.032	4.032		4.032
	20	05				Bunuri de natura obiectelor de inventar			8.000	8.000	8.000	7.242	7.242		7.242
	20	05	30			Alte obiecte de inventar			4.000	3.000	3.000				
	20	30				Alte cheltuieli			4.000	3.000	3.000				
									15.000	15.000	15.000	15.000	15.000		15.000

Capi- tol	Sub- capi- tol	Pa- ra- graf	Gru- pa / Titlu	Ar- ti- col	Ali- ne- at	Denumire indicator	Credite de angajament		Credite bugetare		Angajamente bugetare	Angajamente legale	Plati efectuate	Angajamente legale de platit	Cheltuieli efective
							initiale	definitive	initiale	definitive					
A						B	1	2	3	4	5	6	7	8=6-7	9
			20	30	30	Alte cheltuieli cu bunuri si servicii			15.000	15.000	15.000	15.000	15.000		15.000
6500	02					Partea III-a CHELTUIELI SOCIAL-CULTURALE			1.425.250	5.193.990	1.755.550	1.502.708	1.453.812	48.896	1.474.343
6502						INVATAMANT			213.250	1.060.660	274.050	243.047	242.190	857	234.179
		01				CHELTUIELI CURENTE			213.250	1.025.660	239.050	233.047	232.190	857	229.190
		10				TITLUL I CHELTUIELI DE PERSONAL			20.000	43.000	43.000	43.000	42.143	857	42.143
		10	02			Cheltuieli salariale in natura			20.000	43.000	43.000	43.000	42.143	857	42.143
		10	02	05		Transportul la si de la locul de munca			20.000	43.000	43.000	43.000	42.143	857	42.143
		20				TITLUL II BUNURI SI SERVICII			89.000	105.400	105.400	105.143	105.143		102.143
		20	01			Bunuri si servicii			74.000	79.000	79.000	78.744	78.744		78.744
		20	01	01		Furnituri de birou			5.000	5.000	5.000	5.000	5.000		5.000
		20	01	02		Materiale pentru curatenie			6.000	6.000	6.000	6.000	6.000		6.000
		20	01	03		Incalzit, iluminat si forta motrica			24.000	23.940	23.940	23.940	23.940		23.940
		20	01	08		Posta, telecomunicatii, radio, tv, internet			10.000	10.000	10.000	10.000	10.000		10.000
		20	01	30		Alte bunuri si servicii pentru intretinere si functionare			29.000	34.060	34.060	33.804	33.804		33.804
		20	02			Reparatii curente			5.000	17.400	17.400	17.399	17.399		17.399
		20	05			Bunuri de natura obiectelor de inventar			3.000	3.000	3.000	3.000	3.000		3.000
		20	05	30		Alte obiecte de inventar			3.000	3.000	3.000	3.000	3.000		3.000
		20	06			Deplasari, detasari, transferari			5.000	6.000	6.000	6.000	6.000		6.000
		20	06	01		Deplasari interne, detasari, transferari			5.000	6.000	6.000	6.000	6.000		6.000
		20	13			Pregatire profesionala			2.000	6.000	6.000	6.000	6.000		6.000
		57				TITLUL VIII ASISTENTA SOCIALA			5.250	12.250	12.250	6.831	6.831		6.831
		57	02			Ajutoare sociale			5.250	12.250	12.250	6.831	6.831		6.831
		57	02	01		Ajutoare sociale in numerar				7.000	7.000	6.831	6.831		6.831
		57	02	03		Tichete de cresa si tichete sociale pentru gradinita			-5.250	5.250	5.250				
		59				TITLUL XI ALTE CHELTUIELI			99.000	78.400	78.400	78.073	78.073		78.073

Capi- tol	Sub- capi- tol	Pa- ra- graf	Gru- pa / Titlu	Ar- ti- col	Ali- ne- at	Denumire indicator	Credite de angajament		Credite bugetare		Angajamente bugetare	Angajamente legale	Plati efectuate	Angajamente legale de platit	Cheltuieli efective
							initiale	definitive	initiale	definitive					
A						B	1	2	3	4	5	6	7	8=6-7	9
			59	01		Burse									
			60			Titlul XII PROIECTE CU FINANTARE DIN SUMELE REPREZENTAND ASISTENTA FINANCIARA NERAMBURSABILA AFERENTA PNRR			99.000	78.400	78.400	78.073	78.073		78.073
			60	01		Fonduri europene nerambursabile				786.610					
			60	03		Sume aferente TVA				661.010					
			70			CHELTUIELI DE CAPITAL				125.600					
			71			TITLUL XV ACTIVE NEFINANCIARE				35.000	35.000	10.000	10.000		4.989
			71	01		Active fixe				35.000	35.000	10.000	10.000		4.989
			71	01	03	Mobilier, aparatura birotica si alte active corporale				35.000	35.000	10.000	10.000		4.989
			71	01	30	Alte active fixe (inclusiv reparatii capitale)									4.989
						CULTURA, RECREERE SI RELIGIE				35.000	35.000	10.000	10.000		
			01			CHELTUIELI CURENTE			195.000	2.851.330	199.500	118.505	97.254	21.251	102.272
			10			TITLUL I CHELTUIELI DE PERSONAL			124.000	2.780.330	128.500	117.205	95.954	21.251	102.272
			10	01		Cheltuieli salariale in bani			81.000	81.000	81.000	81.000	59.749	21.251	63.781
			10	01	01	Salarii de baza			77.000	77.000	77.000	77.000	57.015	19.985	60.959
			10	01	17	Indemnizatii de hrana			72.000	72.000	72.000	72.000	53.497	18.503	57.200
			10	02		Cheltuieli salariale in natura			5.000	5.000	5.000	5.000	3.518	1.482	3.759
			10	02	06	Vouchere de vacanta			2.000	2.000	2.000	2.000	1.450	550	1.450
			10	03		Contributii			2.000	2.000	2.000	2.000	1.450	550	1.450
			10	03	07	Contributia asiguratorie pentru munca			2.000	2.000	2.000	2.000	1.284	716	1.372
			20			TITLUL II BUNURI SI SERVICII			2.000	2.000	2.000	2.000	1.284	716	1.372
			20	01		Bunuri si servicii			43.000	47.500	47.500	36.205	36.205		36.205
			20	01	30	Alte bunuri si servicii pentru intretinere si functionare			18.000	26.000	26.000	23.585	23.585		23.585
									18.000	26.000	26.000	23.585	23.585		23.585

6702

Capi- tol	Sub- capi- tol	Pa- ra- graf	Gru- pa / Titlu	Ar- ti- col	Ali- ne- at	Denumire indicator	Credite de angajament		Credite bugetare		Angajamente bugetare	Angajamente legale	Plati efectuate	Angajamente legale de platit	Cheltuieli efective
							initiale	definitive	initiale	definitive					
A						B	1	2	3	4	5	6	7	8=6-7	9
			20	02		Reparatii curente			15.000	15.000	15.000	12.620	12.620		12.620
			20	05		Bunuri de natura obiectelor de inventar			10.000	6.500	6.500				
			20	05	30	Alte obiecte de inventar			10.000	6.500	6.500				
			56			TITLUL VIII PROIECTE CU FINANTARE DIN FONDURI EXTERNE NERAMBURSABILE (FEN) POSTADERARE									
			56	04		Programe din Fondul European Agricol de Dezvoltare Rurala (FEADR)									2.286
			56	04	01	Finantarea nationala									2.286
			56	04	02	Finantarea externa nerambursabila									400
			56	04	03	Cheltuieli neeligibile									1.650
			60			Titlul XII PROIECTE CU FINANTARE DIN SUMELE REPREZENTAND ASISTENTA FINANCIARA NERAMBURSABILA AFERENTA PNRR									236
			60	01		Fonduri europene nerambursabile				146.460					
			60	03		Sume aferente TVA				123.070					
			61			Titlul XIII PROIECTE CU FINANTARE DIN SUMELE AFERENTE COMPONENTEI DE IMPRUMUT A PNRR									
			61	01		Fonduri din imprumut rambursabil				2.505.370					
			61	03		Sume aferente TVA				2.105.350					
			70			CHELTUIELI DE CAPITAL				400.020					
			71			TITLUL XV ACTIVE NEFINANCIARE			71.000	71.000	71.000	1.300	1.300		
			71	01		Active fixe			71.000	71.000	71.000	1.300	1.300		
			71	01	30	Alte active fixe (inclusiv reparatii capitale)			71.000	71.000	71.000	1.300	1.300		
6802						ASIGURARI SI ASISTENTA SOCIALA			71.000	71.000	71.000	1.300	1.300		
									1.017.000	1.282.000	1.282.000	1.141.156	1.114.368	26.788	1.137.892


Capi- tol	Sub- capi- tol	Pa- ra- graf	Gru- pa / Titlu	Ar- ti- col	Ali- ne- at	Denumire indicator	Credite de angajament		Credite bugetare		Angajamente bugetare	Angajamente legale	Plati efectuate	Angajamente legale de platit	Cheltuieli efective
							initiale	definitive	initiale	definitive					
							1	2	3	4					
A						B	1	2	3	4	5	6	7	8=6-7	9
	01					CHELTUIELI CURENTE			1.017.000	1.282.000	1.282.000	1.141.156	1.114.368	26.788	1.137.892
	10					TITLUL I CHELTUIELI DE PERSONAL			196.000	219.000	219.000	219.000	192.212	26.788	202.962
	10	01				Cheltuieli salariale in bani			184.000	207.000	207.000	207.000	181.528	25.472	192.063
	10	01	01			Salarii de baza			164.000	187.000	187.000	187.000	165.516	21.484	174.316
	10	01	17			Indemnizatii de hrana			20.000	20.000	20.000	20.000	16.012	3.988	17.747
	10	02				Cheltuieli salariale in natura			8.000	8.000	8.000	8.000	6.766	1.234	6.766
	10	02	06			Vouchere de vacanta			8.000	8.000	8.000	8.000	6.766	1.234	6.766
	10	03				Contributii			4.000	4.000	4.000	4.000	3.918	82	4.133
	10	03	07			Contributia asiguratorie pentru munca			4.000	4.000	4.000	4.000	3.918	82	4.133
	20					TITLUL II BUNURI SI SERVICII			3.000	3.000	3.000	1.500	1.500		1.500
	20	01				Bunuri si servicii			3.000	3.000	3.000	1.500	1.500		1.500
	20	01	07			Transport			3.000	3.000	3.000	1.500	1.500		1.500
	57					TITLUL VIII ASISTENTA SOCIALA			818.000	1.060.000	1.060.000	920.656	920.656		933.430
	57	02				Ajutoare sociale			818.000	1.060.000	1.060.000	920.656	920.656		933.430
	57	02	01			Ajutoare sociale in numerar			818.000	1.060.000	1.060.000	920.656	920.656		933.430
7000	02					Partea IV-a SERVICII SI DEZVOLTARE PUBLICA, LOCUINTE, MEDIU SI APE LOCUINTE, SERVICII SI DEZVOLTARE PUBLICA			5.755.000	6.410.900	6.406.060	2.859.291	2.859.291		505.893
7002						CHELTUIELI CURENTE			5.498.000	6.107.600	6.102.760	2.660.743	2.660.743		307.345
	20					TITLUL II BUNURI SI SERVICII			118.000	465.000	465.000	103.175	103.175		157.563
	20	01				Bunuri si servicii			118.000	465.000	465.000	103.175	103.175		157.563
	20	01	03			Incalzit, iluminat si forta motrica			118.000	118.000	118.000	103.175	103.175		103.175
	20	01	08			Posta, telecomunicatii, radio, tv, internet			97.000	92.400	92.400	79.674	79.674		79.674
	20	01	30			Alte bunuri si servicii pentru intretinere si functionare				1.000	1.000				
	20	30				Alte cheltuieli			21.000	24.600	24.600	23.501	23.501		23.501
	20	30	30			Alte cheltuieli cu bunuri si servicii				347.000	347.000				54.388
										347.000	347.000				54.388

Capi- tol	Sub- capi- tol	Pa- ra- graf	Gru- pa / Titlu	Ar- ti- col	Ali- ne- at	Denumire indicator	Credite de angajament		Credite bugetare		Angajamente bugetare	Angajamente legale	Plati efectuate	Angajamente legale de platit	Cheltuieli efective
							initiale	definitive	initiale	definitive					
A						B	1	2	3	4	5	6	7	8=6-7	9
			70			CHELTUIELI DE CAPITAL									
			71			TITLUL XV ACTIVE NEFINANCIARE			5.315.000	5.577.600	5.577.600	2.498.346	2.498.346		149.782
			71	01		Active fixe			5.315.000	5.577.600	5.577.600	2.498.346	2.498.346		149.782
			71	01	01	Constructii			5.315.000	5.577.600	5.577.600	2.498.346	2.498.346		149.782
			71	01	30	Alte active fixe (inclusiv reparatii capitale)			5.197.000	5.397.000	5.397.000	2.346.085	2.346.085		2.281
			79			OPERATIUNI FINANCIARE			118.000	180.600	180.600	152.261	152.261		147.501
			81			TITLUL XIX RAMBURSARI DE CREDITE			65.000	65.000	65.000	64.062	64.062		
			81	02		Rambursari de credite interne			65.000	65.000	65.000	64.062	64.062		
			81	02	05	Rambursari de credite aferente datoriei publice interne locale			65.000	65.000	65.000	64.062	64.062		
			84			PLATI EFECTUATE IN ANII PRECEDENTI SI RECUPERATE IN ANUL CURENT			65.000	65.000	65.000	64.062	64.062		
			85			Titlul XXI PLATI EFECTUATE IN ANII PRECEDENTI SI RECUPERATE IN ANUL CURENT					-4.840	-4.840	-4.840		
			85	01		Plati efectuate in anii precedenti si recuperate in anul curent					-4.840	-4.840	-4.840		
			85	01	02	Plati efectuate in anii precedenti si recuperate in anul curent (SD)					-4.840	-4.840	-4.840		
7402						PROTECTIA MEDIULUI			257.000	303.300	303.300	198.548	198.548		198.548
			01			CHELTUIELI CURENTE			191.000	237.300	237.300	198.548	198.548		198.548
			20			TITLUL II BUNURI SI SERVICII			191.000	237.300	237.300	198.548	198.548		198.548
			20	01		Bunuri si servicii			191.000	237.300	237.300	198.548	198.548		198.548
			20	01	03	Incalzit, iluminat si forta motrica			191.000	237.300	237.300	198.548	198.548		198.548
			20	01	04	Apa, canal si salubritate			47.000	53.000	53.000	45.234	45.234		45.234
			20	01	30	Alte bunuri si servicii pentru intretinere si functionare			95.000	142.300	142.300	127.356	127.356		127.356
									49.000	42.000	42.000	25.958	25.958		25.958

Capi- tol	Sub- capi- tol	Pa- ra- graf	Gru- pa / Titlu	Ar- ti- col	Ali- ne- at	Denumire indicator	Credite de angajament		Credite bugetare		Angajamente bugetare	Angajamente legale	Plati efectuate	Angajamente legale de platit	Cheltuieli efective
							initiale	definitive	initiale	definitive					
A						B	1	2	3	4	5	6	7	8=6-7	9
			70			CHELTUIELI DE CAPITAL									
			71			TITLUL XV ACTIVE NEFINANCIARE			66.000	66.000	66.000				
			71	01		Active fixe			66.000	66.000	66.000				
			71	01	01	Constructii			66.000	66.000	66.000				
			71	01	30	Alte active fixe (inclusiv reparatii capitale)			20.000	20.000	20.000				
8000	02					Partea V-a ACTIUNI ECONOMICE			46.000	46.000	46.000				
8002						ACTIUNI GENERALE ECONOMICE, SI DE MUNCA			733.000	737.700	737.700	281.989	281.989		705.743
			01			CHELTUIELI CURENTE			6.000	6.000	6.000	2.994	2.994		2.994
			20			TITLUL II BUNURI SI SERVICII			6.000	6.000	6.000	2.994	2.994		2.994
			20	23		Prevenirea si combaterea inundatiilor si ingheturilor			6.000	6.000	6.000	2.994	2.994		2.994
8402						TRANSPORTURI			6.000	6.000	6.000	2.994	2.994		2.994
			01			CHELTUIELI CURENTE			697.000	701.700	701.700	254.729	254.729		678.483
			20			TITLUL II BUNURI SI SERVICII			295.000	248.700	248.700	169.920	169.920		165.218
			20	01		Bunuri si servicii			295.000	248.700	248.700	169.920	169.920		165.218
			20	01	05	Carburanti si lubrifianti			144.000	144.000	144.000	98.079	98.079		93.377
			20	01	06	Piese de schimb			64.000	64.000	64.000	57.539	57.539		52.837
			20	01	30	Alte bunuri si servicii pentru intretinere si functionare			20.000	20.000	20.000	7.443	7.443		7.443
			20	02		Reparatii curente			60.000	60.000	60.000	33.097	33.097		33.097
			20	05		Bunuri de natura obiectelor de inventar			149.000	102.700	102.700	71.841	71.841		71.841
			20	05	30	Alte obiecte de inventar			2.000	2.000	2.000				
			70			CHELTUIELI DE CAPITAL			2.000	2.000	2.000				
			71			TITLUL XV ACTIVE NEFINANCIARE			402.000	453.000	453.000	84.809	84.809		513.265
			71	01		Active fixe			402.000	453.000	453.000	84.809	84.809		513.265
			71	01	30	Alte active fixe			402.000	453.000	453.000	84.809	84.809		513.265

Capi- tol	Sub- capi- tol	Pa- ra- graf	Gru- pa / Titlu	Ar- ti- col	Ali- ne- at	Denumire indicator	Credite de angajament		Credite bugetare		Angajamente bugetare	Angajamente legale	Plati efectuate	Angajamente legale de platit	Cheltuieli efective
							initiale	definitive	initiale	definitive					
A						B	1	2	3	4	5	6	7	8=6-7	9
8702						(inclusiv reparatii capitale)			402.000	453.000	453.000	84.809	84.809		513.265
	01					ALTE ACTIUNI ECONOMICE			30.000	30.000	30.000	24.266	24.266		24.266
	20					CHELTUIELI CURENTE			30.000	30.000	30.000	24.266	24.266		24.266
	20	01				TITLUL II BUNURI SI SERVICII			30.000	30.000	30.000	24.266	24.266		24.266
	20	01				Bunuri si servicii			30.000	30.000	30.000	24.266	24.266		24.266
	20	01	30			Alte bunuri si servicii pentru intretinere si functionare			30.000	30.000	30.000	24.266	24.266		24.266
									30.000	30.000	30.000	24.266	24.266		24.266

Conducatorul institutiei,

Conducatorul compartimentului
financiar-contabil

BRADULET

CONTUL DE EXECUTIE AL BUGETULUI LOCAL - CHELTUIELI
SECTIUNEA DE FUNCTIONARE
31.12.2023

Capi- tol	Sub- capi- tol	Pa- ra- graf	Gru- pa / Titlu	Ar- ti- col	Ali- ne- at	Denumire indicator	Credite de angajament		Credite bugetare		Angajamente bugetare	Angajamente legale	Plati efectuate	Angajamente legale de platit	Cheltuieli efective
							initiale	definitive	initiale	definitive					
							1	2	3	4					
A						B	1	2	3	4	5	6	7	8=6-7	9
5002						TOTAL CHELTUIELI			3.725.250	4.631.410	4.631.310	3.560.003	3.203.560	356.443	3.232.186
	01					CHELTUIELI CURENTE			3.660.250	4.566.410	4.566.310	3.495.941	3.139.498	356.443	3.232.186
	10					TITLUL I CHELTUIELI DE PERSONAL			1.473.000	1.519.000	1.519.000	1.519.000	1.162.557	356.443	1.190.860
	20					TITLUL II BUNURI SI SERVICII			1.214.000	1.875.660	1.875.660	950.690	950.690		1.002.301
	30					TITLUL III DOBANZI			21.000	21.000	21.000	20.691	20.691		20.691
	50					TITLUL V FONDURI DE REZERVA			30.000	100					
	57					TITLUL VIII ASISTENTA SOCIALA			823.250	1.072.250	1.072.250	927.487	927.487		940.261
	59					TITLUL XI ALTE CHELTUIELI			99.000	78.400	78.400	78.073	78.073		78.073
	79					OPERATIUNI FINANCIARE			65.000	65.000	65.000	64.062	64.062		
	81					TITLUL XIX RAMBURSARI DE CREDITE			65.000	65.000	65.000	64.062	64.062		
5100	02					Partea I-a SERVICII PUBLICE GENERALE			1.594.000	1.857.860	1.857.760	1.438.356	1.163.890	274.466	1.178.399
5102						AUTORITATI PUBLICE SI ACTIUNI EXTERNE			1.543.000	1.836.760	1.836.760	1.417.665	1.143.199	274.466	1.157.708
	01					CHELTUIELI CURENTE			1.543.000	1.836.760	1.836.760	1.417.665	1.143.199	274.466	1.157.708
	10					TITLUL I CHELTUIELI DE PERSONAL			1.135.000	1.135.000	1.135.000	1.135.000	860.534	274.466	870.118
	10	01				Cheltuieli salariale in bani			1.092.000	1.092.000	1.092.000	1.092.000	829.145	262.855	838.560
	10	01	01			Salarii de baza			922.000	922.000	922.000	922.000	698.116	223.884	706.224
	10	01	12			Indemnizatii platite unor persoane din afara unitatii			130.000	130.000	130.000	130.000	102.071	27.929	103.095
	10	01	17			Indemnizatii de hrana			40.000	40.000	40.000	40.000	28.958	11.042	29.241
	10	02				Cheltuieli salariale in natura			19.000	19.000	19.000	19.000	12.687	6.313	12.687
	10	02	06			Vouchere de vacanta			19.000	19.000	19.000	19.000	12.687	6.313	12.687
	10	03				Contributii			24.000	24.000	24.000	24.000	18.702	5.298	18.871
	10	03	07			Contributia asiguratorie pentru munca			24.000	24.000	24.000	24.000	18.702	5.298	18.871
	20					TITLUL II BUNURI SI SERVICII			408.000	701.760	701.760	282.665	282.665		287.590
	20	01				Bunuri si servicii			283.000	573.650	573.650	216.199	216.199		221.639
	20	01	01			Furnituri de birou			9.000	9.000	9.000	8.840	8.840		8.840
	20	01	02			Materiale pentru curatenie			1.000	1.000	1.000				
	20	01	03			Incalzit, iluminat si forta motrica			5.000	5.000	5.000				5.440

Capi- tol	Sub- capi- tol	Pa- ra- graf	Gru- pa / Titlu	Ar- ti- col	Ali- ne- at	Denumire indicator	Credite de angajament		Credite bugetare		Angajamente bugetare	Angajamente legale	Plati efectuate	Angajamente legale de platit	Cheltuieli efective
							initiale	definitive	initiale	definitive					
							1	2	3	4					
A						B									
5502						IMPRUMUTURI			21.000	21.000	21.000	20.691	20.691		20.691
	01					CHELTUIELI CURENTE			21.000	21.000	21.000	20.691	20.691		20.691
	30					TITLUL III DOBANZI			21.000	21.000	21.000	20.691	20.691		20.691
	30	01				Dobanzi aferente datoriei publice interne			21.000	21.000	21.000	20.691	20.691		20.691
	30	01	01			Dobanzi aferente datoriei publice interne directe			21.000	21.000	21.000	20.691	20.691		20.691
6000	02					Partea II-a APARARE, ORDINE PUBLICA SI SIGURANTA NATIONALA			21.000	21.000	21.000	20.691	20.691		20.691
6102						ORDINE PUBLICA SI SIGURANTA NATIONALA			72.000	72.000	72.000	67.274	34.193	33.081	38.130
	01					CHELTUIELI CURENTE			72.000	72.000	72.000	67.274	34.193	33.081	38.130
	10					TITLUL I CHELTUIELI DE PERSONAL			72.000	72.000	72.000	67.274	34.193	33.081	38.130
	10	01				Cheltuieli salariale in bani			41.000	41.000	41.000	41.000	7.919	33.081	11.856
	10	01	01			Salarii de baza			38.000	38.000	38.000	38.000	7.745	30.255	11.595
	10	01	17			Indemnizatii de hrana			34.000	34.000	34.000	34.000	7.084	26.916	10.626
	10	02				Cheltuieli salariale in natura			4.000	4.000	4.000	4.000	661	3.339	969
	10	02	06			Vouchere de vacanta			2.000	2.000	2.000	2.000		2.000	
	10	03				Contributii			2.000	2.000	2.000	2.000		2.000	
	10	03	07			Contributia asiguratorie pentru munca			1.000	1.000	1.000	1.000	174	826	261
	20					TITLUL II BUNURI SI SERVICII			1.000	1.000	1.000	1.000	174	826	261
	20	01				Bunuri si servicii			31.000	31.000	31.000	26.274	26.274		26.274
	20	01	08			Posta, telecomunicatii, radio, tv, internet			12.000	13.000	13.000	11.274	11.274		11.274
	20	01	30			Alte bunuri si servicii pentru intretinere si functionare			4.000	5.000	5.000	4.032	4.032		4.032
	20	05				Bunuri de natura obiectelor de inventar			8.000	8.000	8.000	7.242	7.242		7.242
	20	05	30			Alte obiecte de inventar			4.000	3.000	3.000				
	20	30				Alte cheltuieli			4.000	3.000	3.000				
	20	30	30			Alte cheltuieli cu bunuri si servicii			15.000	15.000	15.000	15.000	15.000		15.000
									15.000	15.000	15.000	15.000	15.000		15.000

Capi- tol	Sub- capi- tol	Pa- ra- graf	Gru- pa / Titlu	Ar- ti- col	Ali- ne- at	Denumire indicator	Credite de angajament		Credite bugetare		Angajamente bugetare	Angajamente legale	Plati efectuate	Angajamente legale de platit	Cheltuieli efective
							initiale	definitive	initiale	definitive					
A						B	1	2	3	4	5	6	7	8=6-7	9
6500	02					Partea III-a CHELTUIELI SOCIAL-CULTURALE			1.354.250	1.649.550	1.649.550	1.491.408	1.442.512	48.896	1.467.068
6502						INVATAMANT			213.250	239.050	239.050	233.047	232.190	857	229.190
	01					CHELTUIELI CURENTE			213.250	239.050	239.050	233.047	232.190	857	229.190
	10					TITLUL I CHELTUIELI DE PERSONAL			20.000	43.000	43.000	43.000	42.143	857	42.143
	10	02				Cheltuieli salariale in natura			20.000	43.000	43.000	43.000	42.143	857	42.143
	10	02	05			Transportul la si de la locul de munca			20.000	43.000	43.000	43.000	42.143	857	42.143
	20					TITLUL II BUNURI SI SERVICII			89.000	105.400	105.400	105.143	105.143		102.143
	20	01				Bunuri si servicii			74.000	79.000	79.000	78.744	78.744		78.744
	20	01	01			Furnituri de birou			5.000	5.000	5.000	5.000	5.000		5.000
	20	01	02			Materiale pentru curatenie			6.000	6.000	6.000	6.000	6.000		6.000
	20	01	03			Incalzit, iluminat si forta motrica			24.000	23.940	23.940	23.940	23.940		23.940
	20	01	08			Posta, telecomunicatii, radio, tv, internet			10.000	10.000	10.000	10.000	10.000		10.000
	20	01	30			Alte bunuri si servicii pentru intretinere si functionare			29.000	34.060	34.060	33.804	33.804		33.804
	20	02				Reparatii curente			5.000	17.400	17.400	17.399	17.399		17.399
	20	05				Bunuri de natura obiectelor de inventar			3.000	3.000	3.000	3.000	3.000		3.000
	20	05	30			Alte obiecte de inventar			3.000	3.000	3.000	3.000	3.000		3.000
	20	06				Deplasari, detasari, transferari			5.000	6.000	6.000	6.000	6.000		6.000
	20	06	01			Deplasari interne, detasari, transferari			5.000	6.000	6.000	6.000	6.000		6.000
	20	13				Pregatire profesionala			2.000						2.000
	57					TITLUL VIII ASISTENTA SOCIALA			5.250	12.250	12.250	6.831	6.831		6.831
	57	02				Ajutoare sociale			5.250	12.250	12.250	6.831	6.831		6.831
	57	02	01			Ajutoare sociale in numerar				7.000	7.000	6.831	6.831		6.831
	57	02	03			Tichete de cresa si tichete sociale pentru gradinita			5.250	5.250	5.250				5.250
	59					TITLUL XI ALTE CHELTUIELI			99.000	78.400	78.400	78.073	78.073		78.073
	59	01				Burse			99.000	78.400	78.400	78.073	78.073		78.073


Capi- tol	Sub- capi- tol	Pa- ra- graf	Gru- pa / Titlu	Ar- ti- col	Ali- ne- at	Denumire indicator	Credite de angajament		Credite bugetare		Angajamente bugetare	Angajamente legale	Plati efectuate	Angajamente legale de platit	Cheltuieli efective
							initiale	definitive	initiale	definitive					
							1	2	3	4					
A						B									
6702						CULTURA, RECREERE SI RELIGIE									
	01					CHELTUIELI CURENTE			124.000	128.500	128.500	117.205	95.954	21.251	99.986
	10					TITLUL I CHELTUIELI DE PERSONAL			124.000	128.500	128.500	117.205	95.954	21.251	99.986
	10	01				Cheltuieli salariale in bani			81.000	81.000	81.000	81.000	59.749	21.251	63.781
	10	01	01			Salarii de baza			77.000	77.000	77.000	77.000	57.015	19.985	60.959
	10	01	17			Indemnizatii de hrana			72.000	72.000	72.000	72.000	53.497	18.503	57.200
	10	02				Cheltuieli salariale in natura			5.000	5.000	5.000	5.000	3.518	1.482	3.759
	10	02	06			Vouchere de vacanta			2.000	2.000	2.000	2.000	1.450	550	1.450
	10	03				Contributii			2.000	2.000	2.000	2.000	1.450	550	1.450
	10	03	07			Contributia asiguratorie pentru munca			2.000	2.000	2.000	2.000	1.284	716	1.372
	20					TITLUL II BUNURI SI SERVICII			2.000	2.000	2.000	2.000	1.284	716	1.372
	20	01				Bunuri si servicii			43.000	47.500	47.500	36.205	36.205		36.205
	20	01	30			Alte bunuri si servicii pentru intretinere si functionare			18.000	26.000	26.000	23.585	23.585		23.585
	20	02				Reparatii curente			18.000	26.000	26.000	23.585	23.585		23.585
	20	05				Bunuri de natura obiectelor de inventar			15.000	15.000	15.000	12.620	12.620		12.620
	20	05	30			Alte obiecte de inventar			10.000	6.500	6.500				
6802						ASIGURARI SI ASISTENTA SOCIALA			10.000	6.500	6.500				
	01					CHELTUIELI CURENTE			1.017.000	1.282.000	1.282.000	1.141.156	1.114.368	26.788	1.137.892
	10					TITLUL I CHELTUIELI DE PERSONAL			1.017.000	1.282.000	1.282.000	1.141.156	1.114.368	26.788	1.137.892
	10	01				Cheltuieli salariale in bani			196.000	219.000	219.000	219.000	192.212	26.788	202.962
	10	01	01			Salarii de baza			184.000	207.000	207.000	207.000	181.528	25.472	192.063
	10	01	17			Indemnizatii de hrana			164.000	187.000	187.000	187.000	165.516	21.484	174.316
	10	02				Cheltuieli salariale in natura			20.000	20.000	20.000	20.000	16.012	3.988	17.747
	10	02	06			Vouchere de vacanta			8.000	8.000	8.000	8.000	6.766	1.234	6.766
	10	03				Contributii			8.000	8.000	8.000	8.000	6.766	1.234	6.766
	10	03	07			Contributia asiguratorie pentru munca			4.000	4.000	4.000	4.000	3.918	82	4.133
	20					TITLUL II BUNURI SI SERVICII			4.000	4.000	4.000	4.000	3.918	82	4.133
									3.000	3.000	3.000	1.500	1.500		1.500

Capi- tol	Sub- capi- tol	Pa- ra- graf	Gru- pa / Titlu	Ar- ti- col	Ali- ne- at	Denumire indicator	Credite de angajament		Credite bugetare		Angajamente bugetare	Angajamente legale	Plati efectuate	Angajamente legale de platit	Cheltuieli efective
							initiale	definitive	initiale	definitive					
A						B	1	2	3	4	5	6	7	8=6-7	9
			20	01		Bunuri si servicii									
			20	01	07	Transport			3.000	3.000	3.000	1.500	1.500		1.500
			57			TITLUL VIII ASISTENTA SOCIALA			3.000	3.000	3.000	1.500	1.500		1.500
			57	02		Ajutoare sociale			818.000	1.060.000	1.060.000	920.656	920.656		933.430
7000	02		57	02	01	Ajutoare sociale in numerar			818.000	1.060.000	1.060.000	920.656	920.656		933.430
						Partea IV-a SERVICII SI DEZVOLTARE PUBLICA, LOCUINTE, MEDIU SI APE			818.000	1.060.000	1.060.000	920.656	920.656		933.430
						LOCUINTE, SERVICII SI DEZVOLTARE PUBLICA			374.000	767.300	767.300	365.785	365.785		356.111
7002						CHELTUIELI CURENTE			183.000	530.000	530.000	167.237	167.237		157.563
			20			TITLUL II BUNURI SI SERVICII			118.000	465.000	465.000	103.175	103.175		157.563
			20	01		Bunuri si servicii			118.000	465.000	465.000	103.175	103.175		157.563
			20	01	03	Incalzit, iluminat si forta motrica			118.000	118.000	118.000	103.175	103.175		103.175
			20	01	08	Posta, telecomunicatii, radio, tv, internet			97.000	92.400	92.400	79.674	79.674		79.674
			20	01	30	Alte bunuri si servicii pentru intretinere si functionare				1.000	1.000				
			20	30		Alte cheltuieli			21.000	24.600	24.600	23.501	23.501		23.501
			20	30	30	Alte cheltuieli cu bunuri si servicii				347.000	347.000				54.388
			79			OPERATIUNI FINANCIARE				347.000	347.000				54.388
			81			TITLUL XIX RAMBURSARI DE CREDITE			65.000	65.000	65.000	64.062	64.062		
			81	02		Rambursari de credite interne			65.000	65.000	65.000	64.062	64.062		
			81	02	05	Rambursari de credite aferente datoriei publice interne locale			65.000	65.000	65.000	64.062	64.062		
7402						PROTECTIA MEDIULUI			191.000	237.300	237.300	198.548	198.548		198.548
						CHELTUIELI CURENTE			191.000	237.300	237.300	198.548	198.548		198.548
			20			TITLUL II BUNURI SI SERVICII			191.000	237.300	237.300	198.548	198.548		198.548
			20	01		Bunuri si servicii			191.000	237.300	237.300	198.548	198.548		198.548
			20	01	03	Incalzit, iluminat si forta motrica			191.000	237.300	237.300	198.548	198.548		198.548
									47.000	53.000	53.000	45.234	45.234		45.234

Capi- tol	Sub- capi- tol	Pa- ra- graf	Gru- pa / Titlu	Ar- ti- col	Ali- ne- at	Denumire indicator	Credite de angajament		Credite bugetare		Angajamente bugetare	Angajamente legale	Plati efectuate	Angajamente legale de platit	Cheltuieli efective
							initiale	definitive	initiale	definitive					
A						B	1	2	3	4	5	6	7	8=6-7	9
			20 01 04			Apa, canal si salubritate			95.000	142.300	142.300	127.356	127.356		127.356
			20 01 30			Alte bunuri si servicii pentru intretinere si functionare			49.000	42.000	42.000	25.958	25.958		25.958
8000	02					Partea V-a ACTIUNI ECONOMICE			331.000	284.700	284.700	197.180	197.180		192.478
8002						ACTIUNI GENERALE ECONOMICE, SI DE MUNCA			6.000	6.000	6.000	2.994	2.994		2.994
			01			CHELTUIELI CURENTE			6.000	6.000	6.000	2.994	2.994		2.994
			20			TITLUL II BUNURI SI SERVICII			6.000	6.000	6.000	2.994	2.994		2.994
			20 23			Prevenirea si combaterea inundatiilor si ingheturilor			6.000	6.000	6.000	2.994	2.994		2.994
8402						TRANSPORTURI			6.000	6.000	6.000	2.994	2.994		2.994
			01			CHELTUIELI CURENTE			295.000	248.700	248.700	169.920	169.920		165.218
			20			TITLUL II BUNURI SI SERVICII			295.000	248.700	248.700	169.920	169.920		165.218
			20 01			Bunuri si servicii			295.000	248.700	248.700	169.920	169.920		165.218
			20 01 05			Carburanti si lubrifianti			144.000	144.000	144.000	98.079	98.079		93.377
			20 01 06			Piese de schimb			64.000	64.000	64.000	57.539	57.539		52.837
			20 01 30			Alte bunuri si servicii pentru intretinere si functionare			20.000	20.000	20.000	7.443	7.443		7.443
			20 02			Reparatii curente			60.000	60.000	60.000	33.097	33.097		33.097
			20 05			Bunuri de natura obiectelor de inventar			149.000	102.700	102.700	71.841	71.841		71.841
8702			20 05 30			Alte obiecte de inventar			2.000	2.000	2.000				
						ALTE ACTIUNI ECONOMICE			2.000	2.000	2.000				
			01			CHELTUIELI CURENTE			30.000	30.000	30.000	24.266	24.266		24.266
			20			TITLUL II BUNURI SI SERVICII			30.000	30.000	30.000	24.266	24.266		24.266
			20 01			Bunuri si servicii			30.000	30.000	30.000	24.266	24.266		24.266
			20 01 30			Alte bunuri si servicii pentru intretinere si functionare			30.000	30.000	30.000	24.266	24.266		24.266
9902	96					excedent/deficit sect funct			30.000	30.000	30.000	24.266	24.266		24.266
												935.066			

Conducatorul institutiei,

Conducatorul compartimentului
financiar-contabil



BRADULET

CONTUL DE EXECUTIE AL BUGETULUI LOCAL - CHELTUIELI
SECTIUNEA DE DEZVOLTARE
31.12.2023

Capi- tol	Sub- capi- tol	Pa- ra- graf	Gru- pa / Titlu	Ar- ti- col	Ali- ne- at	Denumire indicator	Credite de angajament		Credite bugetare		Angajamente bugetare	Angajamente legale	Plati efectuate	Angajamente legale de platit	Cheltuieli efective
							initiale	definitive	initiale	definitive					
							1	2	3	4					
A						B						Pag. 1 - lei-			
5002						TOTAL CHELTUIELI			6.175.000	9.962.040	6.518.760	2.706.778	2.706.778		748.572
	01					CHELTUIELI CURENTE			75.000	3.513.440	75.000	75.000	75.000		77.286
	55					TITLUL VII ALTE TRANSFERURI			75.000	75.000	75.000	75.000	75.000		75.000
	56					TITLUL VIII PROIECTE CU FINANTARE DIN FONDURI EXTERNE NERAMBURSABILE (FEN) POSTADERARE									
	60					Titlul XII PROIECTE CU FINANTARE DIN SUMELE REPREZENTAND ASISTENTA FINANCIARA NERAMBURSABILA AFERENTA PNRR				933.070					2.286
	61					Titlul XIII PROIECTE CU FINANTARE DIN SUMELE AFERENTE COMPONENTEI DE IMPRUMUT A PNRR				2.505.370					
	70					CHELTUIELI DE CAPITAL			6.100.000	6.448.600	6.448.600	2.636.618	2.636.618		671.286
	71					TITLUL XV ACTIVE NEFINANCIARE			6.100.000	6.448.600	6.448.600	2.636.618	2.636.618		671.286
	84					PLATI EFECTUATE IN ANII PRECEDENTI SI RECUPERATE IN ANUL CURENT					-4.840	-4.840	-4.840		
	85					Titlul XXI PLATI EFECTUATE IN ANII PRECEDENTI SI RECUPERATE IN ANUL CURENT					-4.840	-4.840	-4.840		
5100	02					Partea I-a SERVICII PUBLICE GENERALE			321.000	321.000	321.000	117.163	117.163		78.250
5102						AUTORITATI PUBLICE SI ACTIUNI EXTERNE			321.000	321.000	321.000	117.163	117.163		78.250
	01					CHELTUIELI CURENTE			75.000	75.000	75.000	75.000	75.000		75.000
	55					TITLUL VII ALTE TRANSFERURI			75.000	75.000	75.000	75.000	75.000		75.000
	55	01				A. Transferuri interne			75.000	75.000	75.000	75.000	75.000		75.000
	55	01	42			Transferuri din bugetul local catre asociatiile de dezvoltare intercomuni- tate			75.000	75.000	75.000	75.000	75.000		75.000
									75.000	75.000	75.000	75.000	75.000		75.000

Capi- tol	Sub- capi- tol	Pa- ra- graf	Gru- pa / Titlu	Ar- ti- col	Ali- ne- at	Denumire indicator	Credite de angajament		Credite bugetare		Angajamente bugetare	Angajamente legale	Plati efectuate	Angajamente legale de platit	Cheltuieli efective
							initiale	definitive	initiale	definitive					
A						B	1	2	3	4	5	6	7	8=6-7	9
			56	04	01	Finantarea nationala									
			56	04	02	Finantarea externa nerambursabila									400
			56	04	03	Cheltuieli neeligibile									1.650
			60			Titlul XII PROIECTE CU FINANTARE DIN SUMELE REPREZENTAND ASISTENTA FINANCIARA NERAMBURSABILA AFERENTA PNRR									236
			60	01		Fonduri europene nerambursabile				146.460					
			60	03		Sume aferente TVA				123.070					
			61			Titlul XIII PROIECTE CU FINANTARE DIN SUMELE AFERENTE COMPONENTEI DE IMPRUMUT A PNRR									
			61	01		Fonduri din imprumut rambursabil				2.505.370					
			61	03		Sume aferente TVA				2.105.350					
			70			CHELTUIELI DE CAPITAL									
			71			TITLUL XV ACTIVE NEFINANCIARE									
			71	01		Active fixe			71.000	71.000	71.000	1.300	1.300		
			71	01	30	Alte active fixe (inclusiv reparatii capitale)			71.000	71.000	71.000	1.300	1.300		
7000	02					Partea IV-a SERVICII SI DEZVOLTARE PUBLICA, LOCUINTE, MEDIU SI APE									
7002						LOCUINTE, SERVICII SI DEZVOLTARE PUBLICA			5.381.000	5.643.600	5.638.760	2.493.506	2.493.506		149.782
			70			CHELTUIELI DE CAPITAL			5.315.000	5.577.600	5.572.760	2.493.506	2.493.506		149.782
			71			TITLUL XV ACTIVE NEFINANCIARE			5.315.000	5.577.600	5.577.600	2.498.346	2.498.346		149.782
			71	01		Active fixe			5.315.000	5.577.600	5.577.600	2.498.346	2.498.346		149.782
			71	01	01	Constructii			5.315.000	5.577.600	5.577.600	2.498.346	2.498.346		149.782
			71	01	30	Alte active fixe (inclusiv reparatii capitale)			5.197.000	5.397.000	5.397.000	2.346.085	2.346.085		2.281
									118.000	180.600	180.600	152.261	152.261		147.501

Capi- tol	Sub- capi- tol	Pa- ra- graf	Gru- pa / Titlu	Ar- ti- col	Ali- ne- at	Denumire indicator	Credite de angajament		Credite bugetare		Angajamente bugetare	Angajamente legale	Plati efectuate	Angajamente legale de platit	Cheltuieli efective
							initiale	definitive	initiale	definitive					
A						B	1	2	3	4	5	6	7	8=6-7	9
			84			PLATI EFECTUATE IN ANII PRECEDENTI SI RECUPERATE IN ANUL CURENT									
			85			Titlul XXI PLATI EFECTUATE IN ANII PRECEDENTI SI RECUPERATE IN ANUL CURENT					-4.840	-4.840	-4.840		
			85	01		Plati efectuate in anii precedenti si recuperate in anul curent					-4.840	-4.840	-4.840		
			85	01	02	Plati efectuate in anii precedenti si recuperate in anul curent (SD)					-4.840	-4.840	-4.840		
7402						PROTECTIA MEDIULUI			66.000	66.000	66.000				
			70			CHELTUIELI DE CAPITAL			66.000	66.000	66.000				
			71			TITLUL XV ACTIVE NEFINANCIARE			66.000	66.000	66.000				
			71	01		Active fixe			66.000	66.000	66.000				
			71	01	01	Constructii			20.000	20.000	20.000				
			71	01	30	Alte active fixe (inclusiv reparatii capitale)			46.000	46.000	46.000				
8000	02					Partea V-a ACTIUNI ECONOMICE			402.000	453.000	453.000	84.809	84.809		
8402						TRANSPORTURI			402.000	453.000	453.000	84.809	84.809		513.265
			70			CHELTUIELI DE CAPITAL			402.000	453.000	453.000	84.809	84.809		513.265
			71			TITLUL XV ACTIVE NEFINANCIARE			402.000	453.000	453.000	84.809	84.809		513.265
			71	01		Active fixe			402.000	453.000	453.000	84.809	84.809		513.265
			71	01	30	Alte active fixe (inclusiv reparatii capitale)			402.000	453.000	453.000	84.809	84.809		513.265
9902	97					excedent/deficit sect dezv			-1.100.000	-1.227.600					
													-252.799		

Conducatorul institutiei

Conducatorul compartimentului
financiar-contabil

DETALIEREA CHELTUIELILOR
INSTITUTII PUBLICE FINANTATE DIN VENITURI PROPRII
SI SUBVENTII DIN BUGETUL LOCAL

Pag. 2 - lei-

Capi- tol	Sub- capi- tol	Pa- ra- graf	Gru- pa / Titlu	Ar- ti- col	Ali- ne- at	Denumire indicator	Credite de angajament		Credite bugetare		Angajamente bugetare	Angajamente legale	Plati efectuate	Angajamente legale de platit	Cheltuieli efective
							initiale	definitive	initiale	definitive					
A						B	1	2	3	4	5	6	7	8=6-7	9
717						BRADULET									
5010						TOTAL CHELTUIELI DIN VENITURI PROPRII SI SUBVENTII									25.709
		70				CHELTUIELI DE CAPITAL									25.709
		71				TITLUL XV ACTIVE NEFINANCIARE									25.709
8310						AGRICULTURA, SILVICULTURA, SI VANATOARE									25.709
		70				CHELTUIELI DE CAPITAL									25.709
		71				TITLUL XV ACTIVE NEFINANCIARE									25.709
		71	01			Active fixe									25.709
		71	01	02		Masini, echipamente si mijloace de transport									25.709

Conducatorul institutiei

Conducatorul compartimentului
financiar-contabil

BRADULET

DETALIEREA CHELTUIELILOR
 INSTITUTII PUBLICE FINANTATE DIN VENITURI PROPRII
 SI SUBVENTII DIN BUGETUL LOCAL
 SECTIUNEA DE DEZVOLTARE
 31.12.2023

Pag. 1 - lei-

Capi- tol	Sub- capi- tol	Pa- ra- graf	Gru- pa / Titlu	Ar- ti- col	Ali- ne- at	Denumire indicator	Credite de angajament		Credite bugetare		Angajamente bugetare	Angajamente legale	Plati efectuate	Angajamente legale de platit	Cheltuieli efective
							initiale	definitive	initiale	definitive					
A						B	1	2	3	4	5	6	7	8=6-7	9
5010						TOTAL CHELTUIELI DIN VENITURI PROPRII SI SUBVENTII									25.709
		70				CHELTUIELI DE CAPITAL									25.709
		71				TITLUL XV ACTIVE NEFINANCIARE									25.709
8310						AGRICULTURA, SILVICULTURA, SI VANATOARE									25.709
		70				CHELTUIELI DE CAPITAL									25.709
		71				TITLUL XV ACTIVE NEFINANCIARE									25.709
		71	01			Active fixe									25.709
		71	01	02		Masini, echipamente si mijloace de transport									25.709

Conducatorul institutiei,

Conducatorul compartimentului
financiar-contabil