

BILANT  
30,09,2023

pag.: 1 - lei -

COD	DENUMIRE INDICATORI	SOLD LA INCEPUTUL PERIOADEI	SOLD LA SFARSITUL PERIOADEI
717	BRADULET		
01003	1.Active fixe necorporale (ct.2030000+2050000+2060000+2080100+2080200+2330000-2800300-2800500-2800801-2800809-2900400-2900500-2900801-2900809-2930100*)	4.628	3.438
01004	2.Instalatii tehnice, mijloace de transport, animale, plantatii, mobilier, aparatura birotica si alte active corporale (ct.2130100+2130200+2130300+2130400+2140000+2310000-2810301-2810302-2810303-2810304-2810400-2910301-2910302-2910303-2910304-2910400-2930200*)	160.626	137.055
01005	3.Terenuri si cladiri (ct.2110100+2110200+2120101+2120102+2120201+2120301+2120401+2120501+2120601+2120901+2310000-2810100-2810201-2810202-2810203-2810204-2810205-2810206-2810207-2810208-2910100-2910201-2910202-2910203-2910204-2910205-2910206-2910207-2910208-2930200)	52.566.450	54.966.179
01007	5.Active financiare necurente (investitii pe termen lung) peste un an (ct.2600100+2600200+2600300+2650000+2670201+2670202+2670203+2670204+2670205+2670208-2960101-2960102-2960103-2960200), din care:	112.800	112.800
01008	Titluri de participare (ct.2600100+2600200+2600300-2960101-2960102-2960103)	112.800	112.800
01015	7.TOTAL ACTIVE NECURENTE (rd.03+04+05+06+07+09)	52.844.504	55.219.472
01019	1.Stocuri (ct.3010000+3020100+3020200+3020300+3020400+3020500+3020600+3020700+3020800+3020900+3030100+3030200+3040100+3040200+3050100+3050200+3070000+3090000+3310000+3320000+3410000+3450000+3460000+3470000+3490000+3510100+3510200+3540100+3540500+3540600+3560000+3570000+3580000+3590000+3610000+3710000+3810000+/-3480000+/-3780000-3910000-3920100-3920200-3920300-3930000-3940100-3940500-3940600-3950100-3950200-3950300-3950400-3950600-3950700-3950800-3960000-3970100-3970200-3970300-3980000-4420803)	374.168	383.183
01023	Creante bugetare (ct.4310100**+4310200**+4310300**+4310400**+4310500**+4310600**+4310700**+4370100**+4370200**+4370300**+4420400+4420802+4440000**+4460100**+4460200**+4480200+4610102+4610104+4630000+4640000+4650100+4650200+4660401+4660402+4660500+4660900+4810101**+4810102**+4810103**+4810900**-4970000), din care:	1.351.810	1.562.830
01024	Creantele bugetului general consolidat (ct.4630000+4640000+4650100+4650200+4660401+4660402+4660500+4660900-4970000)	1.351.810	1.562.830
01025	Creante din operatiuni cu fonduri externe nerambursabile si fonduri de la buget (ct.4500100+4500300+4500501+4500502+4500503+4500504+4500505+4500700+4510100+4510300+4510500+4530100+4540100+4540301+4540302+4540501+4540502+4540503+4540504+4550100+4550301+4550302+4550303+4560100+4560303+4560309+4570100+4570201+4570202+4570203+4570205+4570206+4570209+4570301+4570302+4570309+4580100+4580301+4580302+4610103+4730103**+4740000+4760000), din care:	28.178	28.178
01027	Imprumuturi pe termen scurt acordate (ct.2670101+2670102+2670103+2670104+2670105+2670108+2670601+2670602+2670603+2670604+		

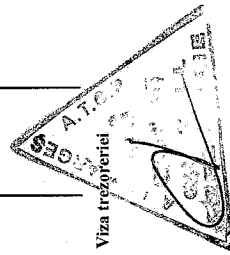
COD	DENUMIRE INDICATORI	SOLD LA INCEPUTUL PERIOADEI	SOLD LA SFARSITUL PERIOADEI
01030	2670605+2670609+4680101+4680102+4680103+4680104+4680105+ 4680106+4680107+4680108+4680109+4690103+4690105+4690106+ 4690108+4690109)		86.303
01033	Total creante curente (rd.21+23+25+27)	1.379.988	1.677.311
01035	Conturi la trezorerie, casa în lei. (ct.5100000+5120101+5120501+5130101+ 5130301+5130302+5140101+5140301+5140302+5150101+5150103+5150 301 +5150500+5150600+5160101+5160301+5160302+5170101+5170301+51 70302 +5200100+5210100+5210300+5230000+5250101+5250102+5250301+52 50302 +5250400+5260000+5270000+5280000+5290101+5290201+5290301+52 90400 +5290901+5310101+5410101+5500101+5520000+5550101+5550400+55 70101 +5580101+5580201+5590101+5600101+5600300+5600401+5610101+56 10300 +5620101+5620300+5620401+5710100+5710300+5710400+5740101+57 40102 +5740301+5740302+5740400+5750100+5750300+5750400-7700000)	1.711.160	2.119.099
01035	Conturi la institutii de credit, BNR, casa in valuta (ct.5110101+5110102+ 5120102+5120402+5120502+5130102+5130202+5140102+5140202+ 5150102+5150202+5150302+5160102+5160202+5170102+5170202+ 5290102+5290202+5290302+5290902+5310402+5410102+5410202+ 5500102+5550102+5550202+5570202+5580102+5580202+5580302+ 5580303+5590102+5590202+5600102+5600103+5600402+5610102+ 5610103+5620102+5620103+5620402)	4	1.504
01040	Total disponibilitati si alte valori (rd.33+33.1+35+35.1)	1.711.164	2.120.603
01045	7.TOTAL ACTIVE CURENTE (rd.19+30+31+40+41+41.1+42)	3.465.320	4.181.097
01046	8.TOTAL ACTIVE (rd.15+45)	56.309.824	59.400.569
01054	2.Imprumuturi pe termen lung (ct.1610200+1620200+1630200+ 1640200+1650200+1660201+1660202+1660203+1660204+ 1670201+1670202+1670203+1670208+1670209-1690200)	496.480	448.434
01058	TOTAL DATORII NECURENTE (rd.52+54+55)	496.480	448.434
01060	1.Datorii comerciale, avansuri si alte decontari (ct.2690100+4010100+ 4030100+4040100+4050100+4080000+4190000+4620101+4620109+ 4730109+4810101+4810102+4810103+4810900+4830000+ 4840000+4890201+5090000+5120800), din care:	417.449	1.047.945
01061	Datorii comerciale si avansuri (ct.4010100+4030100+4040100+ 4050100+4080000+4190000+4620101), din care:	417.449	630.496
01062	2.Datorii catre bugete (ct.4310100+4310200+4310300+4310400+4310500+ 4310600+4310700+4370100+4370200+4370300+4400000+4410000+ 4420300+4420801+4440000+4460100+4460200+4480100+4550501+ 4550502+4550503+4620109+4670100+4670200+4670300+4670400+ 4670500+4670900+4730109+4810900),din care:	31.910	39.807
010631	Contributii sociale (ct.4310100+4310200+4310300+4310400+4310500+ 4310600+4310700+4370100+4370200+4370300)	27.175	34.253
01070	4.Imprumuturi pe termen scurt-sume ce urmeaza a fi platite intr-o perioada de pana la un an (ct.5180601+5180603+5180604+5180605+5180606+ 5180608+5180609+5180800+5190101+5190102+5190103+5190104+)		

COD	DENUMIRE INDICATORI	SOLD LA INCEPUTUL PERIOADEI	SOLD LA SFARSITUL PERIOADEI
01072	5190105+5190106+5190107+5190108+5190109+5190110+5190180+5190190) 6.Salariile angajatilor (ct.4210000+4230000+4260000***+4260100+4270100+4270300***+4270301+4280101)		86.303
01073	7.Alte drepturi cuvenite altor categorii de persoane (pensii, indemnizatii de somaj, burse) (ct.4220100+4220200+4240000+4260000***+4260200+4270200+4270300***+4270302+4290000+4380000), din care:	44.972	56.315
01078	10.TOTAL DATORII CURENTE (rd.60+62+65+70+71+72+73+74+75)	57.912	64.532
01079	11.TOTAL DATORII (rd.58+78)	552.243	1.294.902
01080	12.ACTIVE NETE = TOTAL ACTIVE - TOTAL DATORII = CAPITALURI PROPRII (rd.80=rd.46-79=rd.90)	1.048.723	1.743.336
01084	1.Rezerve, fonduri (ct.1000000+1000101+1000201+1000202+1000301+1000401+1000402+1010000+1020101+1020102+1020103***+1030000+1040101+1040102+1040103***+1050100+1050200+1050300+1050400+1050500+/-1060000+1320000+1330000)	55.261.101	57.657.233
01085	2.Rezultatul reportat (ct.1170000-sold creditor)	40.420.492	40.420.492
01087	4.Rezultatul patrimonial al exercitiului (ct.1210000-sold creditor)	7.547.501	14.847.359
01090	6.TOTAL CAPITALURI PROPRII (rd.84+85-86+87-88)	7.293.108	2.389.382
		55.261.101	57.657.233


Conducatorul institutiei

Conducatorul compartimentului  
financiar- contabil

COD	DENUMIRE INDICATORI	Total	Casa ct. 5310101	Buget de stat ct. 5200100/7700000	Buget local ct. 5210100/7700000	Buget asigurari sociale de stat ct. 5250101+/7700000	Buget asigurari pentru somaj ct. 5740101+/7700000	Buget Fond national unic de asigurari sociale de sanatate ct. 5710100/7700000	Buget Fond pentru mediu ct. 5750100/7700000	Buget trezoreria statului ct. 5240100/7700000	Buget institutii publice finantate din venituri proprii ct. 5600101/7700000	Buget institutii publice finantate din venituri proprii si subvenții ct. 5610101/7700000	Buget activitati finantate din venituri proprii si buget activitati de privatizare ct. 5620101/7700000	Buget imprumuturi interne si externe ct. 5130101+/5140101+/5160101+/5170101/7700000	Buget fonduri externe nerambursabile (sursa D) ct. 5150103/7700000	Alte disponibilitati (ct.5XX)	
717	BRADULET																
03002	1. Incasari	5.736.605	1.222.985		4.501.334												11.746
03003	2. Plati	3.494.483	1.222.985		2.259.752												11.746
03004	3. Numerar net din activitatea operationala (rd.02-rd.03)	2.241.882			2.241.882												
03007	2. Plati	1.769.856			1.769.856												
03008	3. Numerar net din activitatea de investitii (rd.06-07)	-1.769.856			-1.769.856												
03010	1. Incasari	86.303			86.303												
03011	2. Plati	63.787			63.787												
03012	3. Numerar net din activitatea de finantare (rd.10-rd.11)	22.516			22.516												
03013	IV.CRESTEREA (DESCRETEREA) NETA DE NUMERAR SI ECHIVALENT DE NUMERAR (rd.04+rd.08+rd.12)	-94.242			-94.242												
03014	V. NUMERAR SI ECHIVALENT DE NUMERAR LA INCEPUTUL ANULUI precedent	1.711.160			1.284.809								8.902				417.449
030141	-sume recuperate/primitive in excedentul anului precedent	184.000			184.000												
030142	-sume utilizate/transferate din excedentul anului precedent	270.303			270.303												
03015	VI.NUMERAR SI ECHIVALENT DE NUMERAR LA SFARSITUL PERIOADEI (rd.13+rd.14+rd.14.1-rd.14.2-rd.14.3)	2.119.099			1.692.748								8.902				417.449



Conducatorul compartimentului financiar- contabil



CONTUL DE REZULTAT PATRIMONIAL

30.09.2023

pag.: 1 - lei -

COD	DENUMIRE INDICATORI	An precedent	An curent
717	BRADULET		
02002	1.Venituri din impozite, taxe, contributi de asigurari si alte venituri ale bugetelor (ct.7300100+7300201+7300202+7300203+7310100+7310200+7320100+7330000+7340000+7350100+7350200+7350300+7350400+7350500+7350601+7350602+7360100+7390000+7450100+7450200+7450300+7450400+7450500+7450700+7450900+7460100+7460200+7460300+7460900)	2.344.172	2.364.431
02003	2.Venituri din activitati economice (ct.7210000+7220000+7510100+7510200+/-7090000*/+7090100/-7090200)	403.744	342.824
02004	3.Finantari, subventii, transferuri, alocatii bugetare cu destinatie speciala (ct.7510500+7710000+7720100+7720200+7740100+7740200+7750000+7760000+7780000+7790101+7790109)	5.071.695	1.672.522
02005	4.Alte venituri operationale (ct.7140000+7180000+7500000+7500100+7500200+7510300+7510400+7810200+7810300+7810401+7810402+7770000)	427.877	332.577
02006	TOTAL VENITURI OPERATIONALE (rd.02+03+04+05)	8.247.488	4.712.354
02008	1.Salarii si contributiile sociale aferente angajatilor (ct.6410000+6420000+6450100+6450200+6450300+6450400+6450500+6450600+6450700+6450800+6460000+6470000)	788.009	862.536
02009	2.Subventii si transferuri (ct.6700000+6710000+6720000+6730000+6740000+6750000+6760000+6770000+6780000+6780100+6780200+6790000)	575.028	794.829
02010	3.Stocuri, consumabile, lucrari si servicii executate de terti (ct.6010000+6020100+6020200+6020300+6020400+6020500+6020600+6020700+6020800+6020900+6030000+6060000+6070000+6080000+6090000+6100000+6110000+6120000+6130000+6140000+6220000+6230000+6240100+6240200+6260000+6270000+6280000+6290100)	768.692	624.483
02011	4.Cheltuieli de capital, amortizari si provizioane (ct.6810100+6810200+6810300+6810401+6810402+6820101+6820109+6820200+6890100+6890200)		25.384
02012	5. Alte cheltuieli operationale (ct.6350100+6540000+6580101+6580109)	6.269	
02013	TOTAL CHELTUIELI OPERATIONALE (rd.08+09+10+11+12)	2.137.998	2.307.232
02014	- EXCEDENT (rd.06-rd.13)	6.109.490	2.405.122
02018	V. CHELTUIELI FINANCIARE (ct.6610000+6630000+6640000+6650100+6650200+6660000+6670000+6680000+6690000+6860300+6860400+6860800)	20.310	15.740
02021	- DEFICIT (rd.18-rd.17)	20.310	15.740
02023	- EXCEDENT (rd.15+20-16-21)	6.089.180	2.389.382
020292	- EXCEDENT (rd.23+28-24-29)	6.089.180	2.389.382
02031	- EXCEDENT (rd.29.2-29.4)	6.089.180	2.389.382

Conducatorul institutiei



Conducatorul compartimentului  
financiar- contabil

Situatia activelor si datoriilor institutiilor publice  
din administratia locala  
30,09,2023

pag.: 1 - lei -

COD	DENUMIRE INDICATORI	Sold la inceputul anului	Sold la sfarsitul perioadei
717	BRADULET		
18005	Disponibilitati in lei ale institutiilor publice locale si ale institutiilor publice de subordonare locala, la trezorerii (ct.5100000+5120101+5120501+5150101+5150103+5150500+5150600+5160101+5160301+5160302+5170101+5170301+5170302+5210100+5210300+5280000+5290201+5290301+5290400+5290901+5410101+5500101+ 5520000+5550101+5570101+5580101+5580201+5600101+5600300+5610101+5610300+5620101+5620300-7700000), din care:	1.711.160	2.119.099
18008	Total (in baze cash) (rd.04+05)	1.711.160	2.119.099
18010	Total (in baze accrual)(rd.08+09)	1.711.160	2.119.099
18032	Disponibilitati ale institutiilor publice locale si ale institutiilor de subordonare locala la institutiile de credit rezidente (ct.5110101+5110102+5120102+5120402+5120502+5150102+5150202+5160102+5160202+5170102+5170202+5290202+5290302+5290902+5500102+5550102+5550202+5570202+5580102+5580302+5600102+5600103+5610102+5610103+5620102+5620103), din care:	4	1.504
18036	Total (in baze cash) (rd.32+35)	4	1.504
18038	Total (in baze accrual) (rd.36+37)	4	1.504
18131	Actiuni necotate detinute de autoritatile locale la societati nefinanciare (ct.2600200-2960102)(S11)	112.800	112.800
18134	Total (la valoarea contabila neta (la valoarea de intrare mai putin ajustarile cumulate pentru pierderea de valoare) (rd.131+132+133)	112.800	112.800
18176	1.Creante ale bugetului local (ct.4640000-4970000). Total (rd.177+178+179+183), din care:	1.351.810	1.562.830
18177	- de la gospodariile populatie (S14)	1.351.810	1.475.572
18178	- de la societati nefinanciare (S11)		87.258
18185	Total creante (rd.176+184)	1.351.810	1.562.830
18203	1.Sume datorate tertilor reprezentand garantii si cautiuni aflate in conturile institutiilor publice (ct.4280101+4280201+4620101+4620109).Total (rd.204+205+206), din care:	4	1.504
18203	- societati nefinanciare (S11)	4	1.504
182671	Sume primite din excedentul anului precedent pentru acoperirea golurilor temporare de casa si pentru finantarea cheltuielilor sectiunii de dezvoltare (ct.5190107+5190190)		86.303
18268	Total(in baze cash)(rd.262+266+267+267.1)		86.303
18275	Total (in baze accrual) (cash+dobanzi) (rd.268+274)		86.303
18286	Credite pe termen lung primite (contractate, garantate, asimilate,etc) de institutiile publice locale (ct.1620200+1630200+1670201+1670202+1670203+1670209).Total (rd.287+288+289+289.1) din care acordate de:	496.480	448.434
182891	- Administratia centrala (exclusiv fondurile de securitate sociala) (S1311)		
182891	Credite pe termen lung primite din venituri din privatizare de catre institutii publice din administratia locala (ct.1620200+1670203)	496.480	448.434
18290	Total (in baze cash)(rd.286)	496.480	448.434
18320	Datorii comerciale curente legate de livrari de bunuri si servicii (ct.4010100+4030100+ 4040100+4050100+4080000+4190000+4620101).		
18320	Total (rd.321+322+326+327) din care catre:	417.449	630.496
18321	-Societati nefinanciare (S11)	417.449	630.496
18331	Datoriile institutiilor publice din administratia locala catre bugete (ct.4310100+4310200+4310300+4310400+4310500+4310600+4310700+4370100+4370200+4370300+4420300+4420801+4440000+4460100+4460200+4480100)	31.910	39.807

COD	DENUMIRE INDICATORI	Sold la inceputul anului	Sold la sfarsitul perioadei
18332	Salariile angajatilor (ct.4210000+4230000+4260000+4260100+4270100+4270300+4270301+4280101)	44.972	56.315
18333	Alte drepturi cuvenite altor categorii de persoane (ct.4260000+4260200+4270200+4270300+4270302+4290000+4380000)	57.912	64.532
18335	Total (rd.331+332+333+334)	134.794	160.654

Conducatorul institutiei

Conducatorul compartimentului  
financiar- contabil

Handwritten signature of the financial-accounting department head.






Capi- tol	Sub- capi- tol	Pa- ra- graf	Pa- pa / Titlu col at	Ar- ti- col	Ali- ne- at	Denumire indicator	Prevederi bugetare aprobrate la finele perioadei de raportare	Prevederi bugetare trimestriale cumulate	Drepturi constatate			Incasari realizate	Stingeri pe alte cai decat incasari	Drepturi constatate de incasat
									Total, din care:	din anii precedenti	din anul curent			
A						B	1	2	3=4+5	4	5	6	7	8=3-6-7
0702	02					persoane juridice	25.000	22.000	103.998	53.838	50.160	38.303		65.695
						Impozit si taxa pe teren	93.000	87.000	179.545	73.817	105.728	94.692		84.853
	01					Impozit pe terenuri de la persoane fizice	42.000	38.000	78.021	31.987	46.034	41.771		36.250
	02					Impozit si taxa pe teren de la persoane juridice	1.000	1.000	1.361	746	615	625		736
	03					Impozitul pe terenul extravilan + Restante anii anteriori din impozitul pe terenul agricol	50.000	48.000	100.163	41.084	59.079	52.296		47.867
0702	03					Taxe judiciare de timbru si alte								
						taxe de timbru	5.000	4.000	8.933		8.933	8.933		
1000	02					A4 IMPOZITE SI TAXE PE BUNURI SI SERVICII	1.708.250	1.203.000	1.078.510	67.687	1.010.823	984.210		94.300
1102						SUME DEFALCATE DIN TVA	1.602.250	1.106.000	881.285		881.285	881.285		
	02					Sume defalcate din taxa pe valoarea adaugata pentru finantarea cheltuielilor descentralizate la nivelul comunelor, oraselor, municipiilor, sectoarelor si Municipiului Bucuresti								
1102	05					Sume defalcate din taxa pe valoarea adaugata pentru drumuri	953.250	797.000	767.285		767.285	767.285		
						Sume defalcate din taxa pe valoarea adaugata pentru echilibrarea bugetelor locale	500.000	195.000						
1102	06					Taxe pe utilizarea bunurilor, autorizarea utilizarii bunurilor sau pe desfasurarea de activitati	149.000	114.000	114.000		114.000	114.000		
1602						Impozit pe mijloacele de transport	106.000	97.000	197.225	67.687	129.538	102.925		94.300
	02						104.000	95.000	191.419	62.321	129.098	100.740		90.679

Capi- tol	Sub- capi- tol	Pa- ra- graf	Pa- ra- gra- ful	Ar- ti- col	Ali- ne- at	Denumire indicator	Prevederi bugetare aprobate la finele perioadei de raportare	Prevederi bugetare trimestriale cumulate	Drepturi constatate			Incasari realizate	Stingeri pe alte cai decat incasari	Drepturi constatate de incasat
									T total, din care:	din anii precedenti	din anul current			
A						B	1	2	3=4+5	4	5	6	7	8=3-6-7
1602	02	01				Impozit pe mijloacele de transport deținute de persoane fizice*)	84.000	76.000	141.358	44.159	97.199	71.506		69.852
1602	02	02				Impozit pe mijloace de transport deținute persoane de juridice*)	20.000	19.000	50.061	18.162	31.899	29.234		20.827
1602	03					Taxe si tarife pentru eliberarea de licente si autorizatii de functionare	2.000	2.000	5.366	5.366		2.185		3.181
1602	50					Alte taxe pe utilizarea bunurilor, autorizarea utilizarii bunurilor sau pe desfasurare de activitati			440		440			440
2900	02					C. VENITURI NEFISCALE	955.000	762.000	1.800.707	1.125.306	675.401	525.000		1.275.707
3000						C1. VENITURI DIN PROPRIETATE	373.000	290.000	1.308.315	990.787	317.528	161.076		1.147.239
3002						VENITURI DIN PROPRIETATE	373.000	290.000	1.308.315	990.787	317.528	161.076		1.147.239
05						Venituri din concesiuni și inchirieri	373.000	290.000	1.308.315	990.787	317.528	161.076		1.147.239
30						Alte venituri din concesiuni si inchirieri de catre institutiile publice	373.000	290.000	1.308.315	990.787	317.528	161.076		1.147.239
3300	02					C2. VANZARI DE BUNURI SI SERVICII	582.000	472.000	492.392	134.519	357.873	363.924		128.468
3302						VENITURI DIN PRESTARI DE SERVICII SI ALTE ACTIVITATI	440.000	389.000	400.525	57.701	342.824	300.879		99.646
3302	08					Venituri din prestari de servicii	148.000	130.000	236.795	56.875	179.920	137.975		98.820
50						Alte venituri din prestari de servicii si alte activitati	292.000	259.000	163.730	826	162.904	162.904		826
3502						AMENZI, PENALITATI SI CONFISCARI	47.000	38.000	56.147	56.147		47.996		8.151
01						Venituri din amenzi si alte sanctiuni aplicate potrivit dispozitiilor legale	47.000	38.000	56.147	56.147		47.996		8.151
3502	01	02				Venituri din amenzi si alte sanctiuni aplicate de catre alte institutii de	47.000	38.000	56.147	56.147		47.996		8.151



Capi- tol	Sub- capi- tol	Pa- ra- gra- ful	Gru- pa / Titlu	Ali- ne- at	Denumire indicator	Prevederi bugetare aprobate la finele perioadei de raportare	Prevederi bugetare trimestriale cumulate	Drepturi constatate			Incasari realizate	Stingeri pe alte cai decat incasari	Drepturi constatate de incasat
								Total, din care:	din anii precedenti	din anul curent			
A					B	1	2	3=4+5	4	5	6	7	8-3-6-7
					serviciilor aferente masurilor de prevenire s combatere a atacurilor exemplarelor de urs brun			10.157		10.157			
4202	88				Alocari de sume din PNRR aferente asistentei financiare nerambursabile	933.070	933.070						
4202	88	01			Fonduri europene nerambursabile	784.080	784.080						
					Sume aferente TVA	148.990	148.990						
					Alocari de sume din PNRR aferente componentei imprumuturi	2.505.370	2.505.370	12.930		12.930			
4202	89	01			Fonduri din imprumut rambursabil	2.105.350	2.105.350	11.505		11.505			
					Sume aferente TVA	400.020	400.020	1.425		1.425			
4302					SUBVENTII DE LA ALTE ADMINISTRATII	347.000	347.000						
					Sume alocate din bugetul ANCP1 pentru finantarea lucrarilor de inregistrare sistematica din cadrul Programului national de cadastru si carte funciara	347.000	347.000						



**CONTUL DE EXECUTIE AL BUGETULUI LOCAL - VENITURI**  
**SECTIUNEA DE FUNCTIONARE**  
**30.09.2023**


Pag. 1 -lei-

Capi- tol	Sub- ra- pa / graf	Pa- ra- Titlu	Ar- ti- col	Ali- ne- at	Denumire indicator	Prevederi bugetare aprobate la finele perioadei de raportare		Prevederi bugetare trimestriale cumulate	Drepturi constatate		Incasari realizate	Stingeri pe alte cai decat incasari	Drepturi constatate de incasat
						1	2		Total, din care:	din anii precedenti			
A						3=4+5	4	5	6	7	8=3-6-7		
0001	02	TOTAL VENITURI-BUGET LOCAL				4.072.250	3.381.000	4.292.682	1.351.810	2.940.872	2.729.852		1.562.830
0002		I. VENITURI CURENTE				3.625.250	2.994.000	4.270.113	1.351.810	2.918.303	2.707.283		1.562.830
0003		A. VENITURI FISCALE				3.445.250	2.702.000	2.590.935	226.504	2.364.431	2.303.812		287.123
0004		A1. IMPOZIT PE VENIT, PROFIT SI CASTIGURI DIN CAPITAL				1.556.000	1.333.000	1.123.515		1.123.515	1.123.515		
0300		A1.2 IMPOZIT PE VENIT, PROFIT SI CASTIGURI DIN CAPITAL DE LA PERSOANE FIZICE				1.556.000	1.333.000	1.123.515		1.123.515	1.123.515		
0302		IMPOZIT PE VENIT				4.000	3.000	12.388		12.388	12.388		
18		Impozitul pe veniturile din transferul proprietatilor imobiliare din patrimoniul personal				4.000	3.000	12.388		12.388	12.388		
0402		COTE SI SUME DEFALCATE DIN IMPOZITUL PE VENIT				1.552.000	1.330.000	1.111.127		1.111.127	1.111.127		
01		Cote defalcate din impozitul pe venit				783.000	650.000	493.936		493.936	493.936		
04		Suma alocate din cotele defalcate din impozitul pe venit pentru echilibrarea bugetelor locale				569.000	480.000	457.491		457.491	457.491		
05		Suma repartizate din Fondul la dispozitia Consiliului Judetean				200.000	200.000	159.700		159.700	159.700		
0700	02	A3 IMPOZITE SI TAXE PE PROPRIETATE				181.000	166.000	388.910	158.817	230.093	196.087		192.823
0702		IMPOZITE SI TAXE PE PROPRIETATE				181.000	166.000	388.910	158.817	230.093	196.087		192.823
01		Impozit si taxa pe cladiri				83.000	75.000	200.432	85.000	115.432	92.462		107.970
01		Impozit pe cladiri de la persoane fizice				58.000	53.000	96.434	31.162	65.272	54.159		42.275
02		Impozit si taxa pe cladiri de la persoane juridice				25.000	22.000	103.998	53.838	50.160	38.303		65.695



Capi- tol	Sub- capi- tol	Pa- ra- graf	Gru- pa/ Titlu	Ar- ti- col	Ali- ne- at	Denumire indicator	Prevederi bugetare aprobate la finele perioadei de raportare		Prevederi bugetare trimestriale cumulate		Drepturi constatate		Incasari realizate	Stingeri pe alte cai decat incasari	Drepturi constatate de incasat
							1	2	Total, din care:	din anii precedenti	din anul curent	6			
A							3=4+5	4	5	6	7	8-3-6-7			
1602	02	01				detinute de persoane fizice*)	84.000	76.000	141.358	44.159	97.199	71.506			69.852
		02				Impozit pe mijloace de transport detinute persoane de juridice*)	20.000	19.000	50.061	18.162	31.899	29.234			20.827
		03				Taxe si tarife pentru eliberarea de licente si autorizatii de functionare	2.000	2.000	5.366	5.366		2.185			3.181
		50				Alte taxe pe utilizarea bunurilor, autorizarea utilizarii bunurilor sau pe desfasurare de activitati			440		440				440
2900	02					C. VENITURI NEFISCALE	180.000	292.000	1.679.178	1.125.306	553.872	403.471			1.275.707
3000						C1. VENITURI DIN PROPRIETATE	373.000	290.000	1.308.315	990.787	317.528	161.076			1.147.239
3002						VENITURI DIN PROPRIETATE	373.000	290.000	1.308.315	990.787	317.528	161.076			1.147.239
		05				Venituri din concesiuni si inchirieri	373.000	290.000	1.308.315	990.787	317.528	161.076			1.147.239
		30				Alte venituri din concesiuni si inchirieri de catre institutiile publice	373.000	290.000	1.308.315	990.787	317.528	161.076			1.147.239
3300	02					C2. VANZARI DE BUNURI SI SERVICII	-193.000	2.000	370.863	134.519	236.344	242.395			128.468
3302						VENITURI DIN PRESTARI DE SERVICII SI ALTE ACTIVITATI	440.000	389.000	400.525	57.701	342.824	300.879			99.646
		08				Venituri din prestari de servicii	148.000	130.000	236.795	56.875	179.920	137.975			98.820
		50				Alte venituri din prestari de servicii si alte activitati	292.000	259.000	163.730	826	162.904	162.904			826
3502						AMENZI, PENALITATI SI CONFISCARI	47.000	38.000	56.147	56.147		47.996			8.151
		01				Venituri din amenzi si alte sanctiuni aplicate potrivit dispozitiilor legale	47.000	38.000	56.147	56.147		47.996			8.151
		02				Venituri din amenzi si alte sanctiuni aplicate de catre alte institutii de specialitate	47.000	38.000	56.147	56.147		47.996			8.151

Capi-Sub- tol	Pa- ra- gra- ful	Ar- ti- col	Ali- ne- at	Denumire indicator	Prevederi bugetare aprobate la finele perioadei de raportare	Prevederi bugetare trimestriale cumulate	Drepturi constatate		Incasari realizate	Stingeri pe alte cai decat incasari	Drepturi constatate de incasat	
							Total, din care:	din anii precedenti				
A				B	1	2	3=4+5	4	5	6	7	8=3-6-7
3602				DIVERSE VENITURI	95.000	45.000	35.720	20.671	15.049	15.049	20.671	
	50			Alte venituri	95.000	45.000	35.720	20.671	15.049	15.049	20.671	
3702				TRANSFERURI VOLUNTARE, ALTELE DECAT SUBVENTIILE	-775.000	-470.000	-121.529		-121.529	-121.529		
	03			Varsaminte din sectiunea de functionare pentru finantarea sectiunii de dezvoltare a bugetului local(cu semnul minus)	-775.000	-470.000	-121.529		-121.529	-121.529		
4100	02			IV. SUBVENTII	447.000	387.000	22.569		22.569	22.569		
4200				SUBVENTII DE LA ALTE NIVELE ALE ADMINISTRATIEI PUBLICE	447.000	387.000	22.569		22.569	22.569		
4202				SUBVENTII DE LA BUGETUL DE STAT	100.000	40.000	22.569		22.569	22.569		
	34			Subventii pentru acordarea ajutorului pentru incalzirea locuintei si a suplimentului pentru energie alocate pentru consumul de combustibili solizi si/sau petrolieri	100.000	40.000	22.569		22.569	22.569		
	86			Subventii de la bugetul de stat catre bugetele locale pentru decontarea serviciilor aferente masurilor de prevenire s combatere a atacurilor exemplarelor de urs brun	40.000	40.000	12.412		12.412	12.412		
4302				SUBVENTII DE LA ALTE ADMINISTRATII	347.000	347.000	10.157		10.157	10.157		
	34			Sume alocate din bugetul ANCP1 pentru finantarea lucrarilor de inregistrare sistematica din cadrul Programului national de cadastru si carte funciara	347.000	347.000	10.157		10.157	10.157		






**CONTUL DE EXECUTIE AL BUGETULUI LOCAL - VENITURI**  
**SECTIUNEA DE DEZVOLTARE**  
**30.09.2023**

Pag. 1 -lei-

Capi- tol	Sub- capi- tol	Pa- ra- gra- ful	Ar- ti- col	Ali- ne- at	Denumire indicator	Prevederi bugetare aprobrate la finele perioadei de raportare	Prevederi bugetare trimestriale cumulate	Drepturi constatate		Incasari realizate	Stingeri pe alte cai decat incasari	Drepturi constatate de incasat	
								Total, din care:	din anii precedenti				
A					B	1	2	3=4+5	4	5	6	7	8=3-6-7
0001	02				TOTAL VENITURI-BUGET LOCAL	9.213.440	8.908.440	1.857.785		1.857.785			
0002					I. VENITURI CURENTE	775.000	470.000	121.529		121.529			
2900					C. VENITURI NEFISCALE	775.000	470.000	121.529		121.529			
3300					C2. VANZARI DE BUNURI SI SERVICII	775.000	470.000	121.529		121.529			
3702					TRANSFERURI VOLUNTARE, ALTELE DECAT SUBVENTIILE	775.000	470.000	121.529		121.529			
04					Varsaminte din sectiunea de functionare	775.000	470.000	121.529		121.529			
4000	02				III OPERATIUNI FINANCIARE			86.303		86.303			
4002					INCASARI DIN RAMBURSAREA IMPRUMUTURILOR ACORDATE			86.303		86.303			
14					Sume din excedentul bugetului local utilizate pentru finantarea cheltuielilor sectiunii de dezvoltare			86.303		86.303			
4100	02				IV. SUBVENTII	8.438.440	8.438.440	1.649.953		1.649.953			
4200					SUBVENTII DE LA ALTE NIVELE ALE ADMINISTRATIEI PUBLICE	8.438.440	8.438.440	1.649.953		1.649.953			
4202					SUBVENTII DE LA BUGETUL DE STAT	8.438.440	8.438.440	1.649.953		1.649.953			
65					Finantarea Programului National de Dezvoltare Locala	5.000.000	5.000.000	1.637.023		1.637.023			
88					Alocari de sume din PNRR aferente asistentei financiare nerambursabile	933.070	933.070						
01					Fonduri europene nerambursabile	784.080	784.080						
03					Sume aferente TVA	148.990	148.990						
89					Alocari de sume din PNRR aferente componentei imprumuturi	2.505.370	2.505.370	12.930		12.930			
					Fonduri din imprumut rambursabil	2.105.350	2.105.350	11.505		11.505			

Capi- tol	Sub- capi- tol	Pa- ra- graf	Gru- pa/ Titlu	Ar- ti- col	Ali- ne- at	Denumire indicator	Prevederi bugetare aprobate la finele perioadei de raportare	Prevederi bugetare trimestriale cumulate	Drepturi constatate			Incasari realizate	Stingeri pe alte cai decat incasari	Drepturi constatate de incasat
									Total, din care:	din anii precedenti	din anul curent			
						B	1 400.020	2 400.020	3=4+5 1.425	4	5 1.425	6 1.425	7	8-3-6-7
4202	89	03				Sume aferente TVA								



Capi- tol	Sub- capi- tol	Pa- ra- graf	Gr- pa / Titlu	Al- ti- col	Denumire indicator	Credite de angajament			Credite bugetare		Angajamente legale	Plati efectuate	Angajamente legale de platit	Cheltuieli efective
						1	2	3	4	5				
717					<b>B</b>									
5002					BRADULET									
5100	02				TOTAL CHELTUIELI			14.513.290	13.517.040	10.328.660	4.723.508	4.093.394	630.114	2.303.691
5102	01				Partea I-a SERVICII PUBLICE GENERALE			1.908.100	1.621.100	1.831.000	1.464.395	977.027	487.368	945.064
					AUTORITATI PUBLICE SI ACTIUNI EXTERNE			1.864.000	1.581.000	1.814.000	1.448.655	961.287	487.368	929.324
					Autoritati executive si legislative			1.864.000	1.581.000	1.814.000	1.448.655	961.287	487.368	929.324
					Autoritati executive			1.864.000	1.581.000	1.814.000	1.448.655	961.287	487.368	929.324
5402	03				ALTE SERVICII PUBLICE GENERALE			23.100	23.100					
					Fond de rezerva bugetara la dispozitia			23.100	23.100					
					autoritatilor locale			23.100	23.100					
5502					TRANZACTII PRIVIND DATORIA PUBLICA SI					17.000	15.740	15.740		15.740
					IMPERIUTURI									
6000	02				Partea II-a APARARE, ORDINE PUBLICA SI					70.000	64.436	23.436		23.436
					SIGURANTA NATIONALA					70.000	64.436	23.436		23.436
6102	05				ORDINE PUBLICA SI SIGURANTA NATIONALA									
					Protectie civila si protectia contra									
					incendiilor (protectie civila									
					nonmilitara)			72.000	59.000	70.000	64.436	23.436	41.000	23.436
6500	02				Partea III-a CHELTUIELI SOCIAL-CULTURALE			4.905.590	4.662.340	1.257.900	1.079.229	977.483	101.746	988.175
6502	04				INVATAMANT			1.037.260	966.010	185.400	129.588	121.588	8.000	111.588
					Invatamant secundar			1.032.010	966.010	185.400	129.588	121.588	8.000	111.588
					Invatamant secundar inferior			1.032.010	966.010	185.400	129.588	121.588	8.000	111.588
					Alte cheltuieli in domeniul									
					invatamantului			5.250						
6702	03				CULTURA, RECREERE SI RELIGIE			2.851.330	2.838.330	197.500	118.505	81.409	37.096	86.014
					Servicii culturale			2.851.330	2.838.330	197.500	118.505	81.409	37.096	86.014
					Biblioteci publice comunale, orasenesti,									
					municipale			83.000	72.000	83.000	81.000	43.904	37.096	47.854
6702	03	07			Camine culturale			2.763.830	2.761.830	110.000	33.005	33.005		33.660

Capi- tol	Sub- capi- tol	Pa- ra- gra- ful	Ar- ti- col	Ali- ne- at	Denumire indicator	Credite de angajament			Credite bugetare		Angajamente legale	Plati efectuate	Angajamente legale de platit	Cheltuieli efective
						1	2	3	4	5				
					<b>B</b>									
					<b>A</b>									
6702	30				Alte servicii culturale	4.500	4.500	4.500	4.500	4.500	4.500	4.500	4.500	4.500
6802	05				ASIGURARI SI ASISTENTA SOCIALA	1.017.000	858.000	858.000	858.000	875.000	831.136	774.486	56.650	790.573
					Asistenta sociala in caz de boli si invaliditati	903.000	807.000	807.000	807.000	824.000	811.924	755.274	56.650	771.361
6802	05	02			Asistenta sociala in caz de invaliditate	903.000	807.000	807.000	807.000	824.000	811.924	755.274	56.650	771.361
					Prevenirea excluderii sociale	100.000	40.000	40.000	40.000	40.000	11.212	11.212		11.212
					Ajutor social	100.000	40.000	40.000	40.000	40.000	11.212	11.212		11.212
					Alte cheltuieli in domeniul asigurarilor si asistentei sociale	14.000	11.000	11.000	11.000	11.000	8.000	8.000		8.000
6802	50	50			Alte cheltuieli in domeniul asistentei sociale	14.000	11.000	11.000	11.000	11.000	8.000	8.000		8.000
7000	02				Partea IV-a SERVICII SI DEZVOLTARE PUBLICA, LOCUINTE, MEDIU SI APE	6.315.600	6.315.600	6.315.600	6.315.600	6.310.760	1.952.699	1.952.699		208.666
7002	05				LOCUINTE, SERVICII SI DEZVOLTARE PUBLICA	6.107.600	6.081.600	6.081.600	6.081.600	6.076.760	1.824.466	1.824.466		80.433
					Alimentare cu apa si amenajari hidrotehnice	5.544.600	5.544.600	5.544.600	5.544.600	5.539.760	1.697.698	1.697.698		1.711
					Alimentare cu apa	5.544.600	5.544.600	5.544.600	5.544.600	5.539.760	1.697.698	1.697.698		1.711
					Iluminat public si electrificari	141.000	129.000	129.000	129.000	129.000	78.722	78.722		78.722
					Alimentare cu gaze naturale in localitati	10.000	10.000	10.000	10.000	10.000				
					Alte servicii in domeniile locuintelor, serviciilor si dezvoltarii comunale	412.000	398.000	398.000	398.000	398.000	48.046	48.046		128.233
7402	05				PROTECTIA MEDIULUI	257.000	234.000	234.000	234.000	234.000	128.233	128.233		128.233
					Salubritate si gestiunea deseurilor	104.000	93.000	93.000	93.000	93.000	80.857	80.857		80.857
					Salubritate	104.000	93.000	93.000	93.000	93.000	80.857	80.857		80.857
					Canalizarea si tratarea apelor reziduale	153.000	141.000	141.000	141.000	141.000	47.376	47.376		47.376
8000	02				Partea V-a ACTIUNI ECONOMICE	1.263.000	859.000	859.000	859.000	859.000	162.749	162.749		138.350
8002					ACTIUNI GENERALE ECONOMICE, SI DE MUNCA	6.000	6.000	6.000	6.000	6.000	2.994	2.994		1.578
8002	01				Actiuni generale economice si comerciale	6.000	6.000	6.000	6.000	6.000	2.994	2.994		1.578

Capi- tol	Sub- capi- tol	Pa- ra- graf	Gru- pa / Titlu	Ar- ti- col	Ali- ne- at	Denumire indicator	Credite de angajament		Credite bugetare		Angajamente legale	Plati efectuate	Angajamente legale de platit	Cheltuieli efective
							aprobate la finele perioadei de raportare	trimestriale cumulate	aprobate la finele perioadei de raportare	trimestriale cumulate				
A						1	2	3	4	5	6	7	8-6-7	9
8002	06					B								
						Prevenire si combatere inundatiilor si gheturi		6.000	6.000	6.000	2.994	2.994	2.994	1.578
8402						TRANSPORTURI		1.227.000	823.000	823.000	135.789	135.789	135.789	112.806
	03					Transport rutier		1.227.000	823.000	823.000	135.789	135.789	135.789	112.806
						Drumuri si poduri		1.227.000	823.000	823.000	135.789	135.789	135.789	112.806
8702						ALTE ACTIUNI ECONOMICE		30.000	30.000	30.000	23.966	23.966	23.966	23.966
	04					Turism		30.000	30.000	30.000	23.966	23.966	23.966	23.966





Capi- tol	Sub- capi- tol	Pa- ra- graf	Gru- pa / Tiriu col	Ar- ti- col	Al- ne- at	Denumire indicator	Credite de angajament		Credite bugetare			Angajamente legale	Plati efectuate	Angajamente legale de platit	Cheltuieli efective
							1	2	3	4	5				
			A			B									
			20	05		Bunuri de natura obiectelor de inventar			5.000	4.000	4.000	390	390		
			20	05	30	Alte obiecte de inventar			5.000	4.000	4.000	390	390		
			20	06		Deplasari, detasari, transferari			26.000	20.000	20.000	15.866	15.866		15.866
			20	06	01	Deplasari interne, detasari, transferari			26.000	20.000	20.000	15.866	15.866		15.866
			20	13		Pregatire profesionala			7.000	5.000	5.000				
			20	14		Protectia muncii			4.000	3.000	3.000	2.699	2.699		2.699
			20	19		Contributii ale administratiei publice locale la realizarea unor lucrari si servicii de interes public local, in baza unor conventii sau contracte de asociere									
			20	30		Alte cheltuieli			3.250	3.250	3.250	2.438	2.438		2.438
			20	30	30	Alte cheltuieli cu bunuri si servicii			78.000	74.000	74.000	19.775	19.775		19.775
			55			TITLUL VII ALTE TRANSFERURI			75.000	75.000	75.000	75.000	75.000		75.000
			55	01		A. Transferuri interne			75.000	75.000	75.000	75.000	75.000		75.000
			55	01	42	Transferuri din bugetul local catre asociatiile de dezvoltare intercomuni-tate									
			70			CHELTUIELI DE CAPITAL			75.000	75.000	75.000	75.000	75.000		75.000
			71			TITLUL XV ACTIVE NEFINANCIARE			246.000	246.000	246.000	42.163	42.163		2.437
			71	01		Active fixe			246.000	246.000	246.000	42.163	42.163		2.437
			71	01	30	Alte active fixe (inclusiv reparatii capitale)			246.000	246.000	246.000	42.163	42.163		2.437
			5402			ALTE SERVICII PUBLICE GENERALE			23.100	23.100	23.100				
			01			CHELTUIELI CURENTE			23.100	23.100	23.100				
			50			TITLUL V FONDURI DE REZERVA			23.100	23.100	23.100				
			50	04		Fond de rezerva bugetara la dispozitia autoritatilor locale			23.100	23.100	23.100				
						TRANZACTII PRIVIND DATORIA PUBLICA SI									









Capi- fol	Pa- ra- graf	Gru- pa / Titlu	Ar- ti- col	Ali- ne- at	Denumire indicator	Credite de angajament		Credite bugetare		Angajamente legale	Plati efectuate	Angajamente legale de platit	Cheltuieli efective	
						aprobate la finele perioadei de raportare	trimestriale cumulate	aprobate la finele perioadei de raportare	trimestriale cumulate					
A					B	1	2	3	4	5	6	7	8=6-7	9
					FONDURILE EXTERNE NERAMBURSABILE (FEN)									
					POSTADERARE									
	56	04			Programe din Fondul European Agricol de Dezvoltare Rurala (FEADR)	146.460		146.460					1.955	
	56	04	01		Finantarea nationala								1.955	
	56	04	02		Finantarea externa nerambursabila	123.070		123.070					300	
	56	04	03		Cheltuieli neeligibile	23.390		23.390					1.478	
	60				Titlul XII PROIECTE CU FINANTARE								177	
					DIN SUMELE REPREZENTAND ASISTENTA FINANCIARA NERAMBURSABILA AFERENTA PNRR									
	60	01			Fonduri europene nerambursabile				146.460					
	60	03			Sume aferente TVA				123.070					
	61				Titlul XIII PROIECTE CU FINANTARE									
					DIN SUMELE AFERENTE COMPONENTEI DE IMPRUMUT A PNRR									
	61	01			Fonduri din imprumut rambursabil	2.505.370		2.505.370						
	61	03			Sume aferente TVA	2.105.350		2.105.350						
	70				CHELTUIELI DE CAPITAL	400.020		400.020						
	71				TITLUL XV ACTIVE NEFINANCIARE	71.000		71.000	71.000			1.300		
	71	01			Active fixe	71.000		71.000	71.000			1.300		
	71	01	30		Alte active fixe									
					(inclusiv reparatii capitale)	71.000		71.000	71.000			1.300		
6802					ASIGURARI SI ASISTENTA SOCIALA	1.017.000		1.017.000	858.000			831.136	790.573	
	01				CHELTUIELI CURENTE	1.017.000		1.017.000	858.000			831.136	790.573	
	10				TITLUL I CHELTUIELI DE PERSONAL	196.000		196.000	179.000			196.000	148.817	
	10	01			Cheltuieli salariale in bani	184.000		184.000	168.000			184.000	139.043	
	10	01	01		Salarii de baza	164.000		164.000	154.000			164.000	124.816	


Capi- tol	Sub- capi- tol	Pa- ra- graf	Gru- pa / Titlu	Ar- ti- col	Ali- ne- at	Denumire indicator	Credite de angajament		Credite bugetare		Angajamente bugetare	Angajamente legale	Plati efectuate	Angajamente legale de platit	Cheltuieli efective
							aprobate la finele perioadei de raportare	aprobate la finele perioadei de raportare	aprobate la finele perioadei de raportare	aprobate la finele perioadei de raportare					
						1	2	3	4	5	6	7	8-6-7	9	
						<b>B</b>									
						<b>A</b>									
			10 01 17			Indemnizatii de hrana		20.000	14.000	20.000	20.000	12.492	7.508	14.227	
			10 02 06			Cheltuieli salariale in natura		8.000	8.000	8.000	8.000	6.766	1.234	6.766	
			10 02 06			Vouchere de vacanta		8.000	8.000	8.000	8.000	6.766	1.234	6.766	
			10 03 07			Contributii		4.000	3.000	4.000	4.000	2.813	1.187	3.008	
			10 03 07			Contributia asiguratorie pentru munca		4.000	3.000	4.000	4.000	2.813	1.187	3.008	
			20			TITLUL II BUNURI SI SERVICII		3.000	3.000	3.000	3.000				
			20 01			Bunuri si servicii		3.000	3.000	3.000	3.000				
			20 01 07			Transport		3.000	3.000	3.000	3.000				
			57			TITLUL VIII ASISTENTA SOCIALA		818.000	676.000	676.000	676.000	635.136		641.756	
			57 02			Ajutoare sociale		818.000	676.000	676.000	676.000	635.136		641.756	
			57 02 01			Ajutoare sociale in numerar		818.000	676.000	676.000	676.000	635.136		641.756	
7000 02						Partea IV-a SERVICII SI DEZVOLTARE		6.364.600	6.315.600	6.310.760	6.310.760	1.952.699		208.666	
						PUBLICA, LOCUINTE, MEDIU SI APE		6.107.600	6.081.600	6.076.760	6.076.760	1.824.466		80.433	
7002						LOCUINTE, SERVICII SI DEZVOLTARE PUBLICA		465.000	453.000	453.000	453.000	78.722		78.722	
			01			CHELTUIELI CURENTE		465.000	453.000	453.000	453.000	78.722		78.722	
			20			TITLUL II BUNURI SI SERVICII		465.000	453.000	453.000	453.000	78.722		78.722	
			20 01			Bunuri si servicii		118.000	106.000	106.000	106.000	78.722		78.722	
			20 01 03			Incalzit, iluminat si forta motrica		97.000	86.000	86.000	86.000	62.075		62.075	
			20 01 30			Alte bunuri si servicii pentru intretinere si functionare		21.000	20.000	20.000	20.000	16.647		16.647	
			20 30			Alte cheltuieli		347.000	347.000	347.000	347.000				
			20 30 30			Alte cheltuieli cu bunuri si servicii		347.000	347.000	347.000	347.000				
			70			CHELTUIELI DE CAPITAL		5.577.600	5.577.600	5.577.600	5.577.600	1.702.538		1.711	
			71			TITLUL XV ACTIVE NEFINANCIARE		5.577.600	5.577.600	5.577.600	5.577.600	1.702.538		1.711	
			71 01			Active fixe		5.577.600	5.577.600	5.577.600	5.577.600	1.702.538		1.711	
			71 01 01			Constructii		5.397.000	5.397.000	5.397.000	5.397.000	1.683.818		1.711	
			71 01 30			Alte active fixe (inclusiv reparatii capitale)		180.600	180.600	180.600	180.600	18.720			

Capi- tol	Sub- capi- tol	Pa- ra- graf	Gru- pa / Titlu	Ali- ne- at	Denumire indicator	Credite de angajament		Credite bugetare		Angajamente legale	Plati efectuate	Angajamente legale de platit	Cheltuieli efective
						aprobate la finele perioadei de raportare	aprobate la finele perioadei de raportare	aprobate la finele perioadei de raportare	aprobate la finele perioadei de raportare				
A					B								
					1	2	3	4	5	6	7	8=6-7	9
			79		OPERATIUNI FINANCIARE								
			81		TITLUL XIX RAMBURSARI DE CREDITE			65.000	51.000	48.046	48.046		
			81	02	Rambursari de credite interne			65.000	51.000	48.046	48.046		
			81	02	05	Rambursari de credite aferente datoriei publice interne locale		65.000	51.000	48.046	48.046		
			84		PLATI EFECTUATE IN ANII PRECEDENTI SI RECUPERATE IN ANUL CURENT								
			85		Titlul XXI PLATI EFECTUATE IN ANII PRECEDENTI SI RECUPERATE IN ANUL CURENT								
			85	01	Plati efectuate in anii precedenti si recuperate in anul curent								
			85	01	02	Plati efectuate in anii precedenti si recuperate in anul curent (SD)							
					PROTECTIA MEDIULUI			257.000	234.000				
					CHELTUIELI CURENTE			191.000	168.000	128.233	128.233		128.233
					TITLUL II BUNURI SI SERVICII			191.000	168.000	128.233	128.233		128.233
					Bunuri si servicii			191.000	168.000	128.233	128.233		128.233
					Incalzit, iluminat si forta motrica			47.000	45.000	33.053	33.053		33.053
					Apa, canal si salubritate			95.000	84.000	73.891	73.891		73.891
					Alte bunuri si servicii pentru intretinere si functionare			49.000	39.000	21.289	21.289		21.289
					CHELTUIELI DE CAPITAL			66.000	66.000	66.000	66.000		66.000
					TITLUL XV ACTIVE NEFINANCIARE			66.000	66.000	66.000	66.000		66.000
					Active fixe			20.000	20.000	20.000	20.000		20.000
					Constructii								
					Alte active fixe (inclusiv reparatii capitale)			46.000	46.000	46.000	46.000		46.000

Capi- tol	Sub- capi- tol	Pa- ra- graf	Gru- pa / Titlu col	Ali- ne- at	Denumire indicator	Credite de angajament			Credite bugetare			Angajamente legale	Plati efectuate	Angajamente legale de platit	Cheltuieli efective	
						1	2	3	4	5	6					7
			A		B											
8000	02				Partea V-a-ACTIUNI ECONOMICE			1.263.000	859.000	859.000	162.749	162.749			138.350	
8002					ACTIUNI GENERALE ECONOMICE, SI DE MUNCA			6.000	6.000	6.000	2.994	2.994			1.578	
		01			CHELTUIELI CURENTE			6.000	6.000	6.000	2.994	2.994			1.578	
		20			TITLUL II BUNURI SI SERVICII			6.000	6.000	6.000	2.994	2.994			1.578	
		20	23		Prevenirea si combaterea inundatiilor si ingheturilor			6.000	6.000	6.000	2.994	2.994			1.578	
8402					TRANSPORTURI			1.227.000	823.000	823.000	135.789	135.789			112.806	
		01			CHELTUIELI CURENTE			295.000	196.000	196.000	121.934	121.934			112.806	
		20			TITLUL II BUNURI SI SERVICII			295.000	196.000	196.000	121.934	121.934			112.806	
		20	01		Bunuri si servicii			144.000	115.000	115.000	78.046	78.046			68.918	
		20	01	05	Carburanti si lubrifianti			64.000	48.000	48.000	43.373	43.373			34.245	
		20	01	06	Piese de schimb			20.000	16.000	16.000	5.961	5.961			5.961	
		20	01	30	Alte bunuri si servicii pentru intretinere si functionare			60.000	51.000	51.000	28.712	28.712			28.712	
		20	02		Reparatii curente			149.000	79.000	79.000	43.888	43.888			43.888	
		20	05		Bunuri de natura obiectelor de inventar			2.000	2.000	2.000						
		20	05	30	Alte obiecte de inventar			2.000	2.000	2.000						
		70			CHELTUIELI DE CAPITAL			932.000	627.000	627.000	13.855	13.855				
		71			TITLUL XV ACTIVE NEFINANCIARE			932.000	627.000	627.000	13.855	13.855				
		71	01		Active fixe			932.000	627.000	627.000	13.855	13.855				
		71	01	30	Alte active fixe (inclusiv reparatii capitale)			932.000	627.000	627.000	13.855	13.855				
8702					ALTE ACTIUNI ECONOMICE			30.000	30.000	30.000	23.966	23.966			23.966	
		01			CHELTUIELI CURENTE			30.000	30.000	30.000	23.966	23.966			23.966	
		20			TITLUL II BUNURI SI SERVICII			30.000	30.000	30.000	23.966	23.966			23.966	
		20	01		Bunuri si servicii			30.000	30.000	30.000	23.966	23.966			23.966	
		20	01	30	Alte bunuri si servicii pentru			30.000	30.000	30.000	23.966	23.966			23.966	

Capi- tol	Sub- capitol	Pa- ra- graf	Gr- pa / Titlu	Al- ne- at	Denumire indicator	Credite de angajament		Credite bugetare		Angajamente bugetare	Angajamente legale	Plati efectuate	Angajamente legale de platit	Cheltuieli efective
						aprobate la finele perioadei de raportare	aprobate la finele perioadei de raportare	aprobate la finele perioadei de raportare	aprobate la finele perioadei de raportare					
					B	1	2	3	4	5	6	7	8=6-7	9
					intretinere si functionare	30.000		30.000	30.000	30.000	23.966	23.966		23.966

Conducatorul institutiei,



Conducatorul compartimentului  
financiar-contabil

*[Handwritten signature]*



CONTUL DE EXECUTIE AL BUGETULUI LOCAL - CHELTUIELI  
SECTIUNEA DE FUNCTIONARE  
30.09.2023

Capi- tol	Sub- capi- tol	Pa- ra- graf	Ar- ti- col	Ali- ne- at	Denumire indicator	Credite de angajament			Credite bugetare		Angajamente bugetare	Angajamente legale	Plati efectuate	Angajamente legale de platit	Cheltuieli efective				
						1	2	3	4	5						6	7	8=6-7	9
					<b>B</b>														
					<b>A</b>														
5002					TOTAL CHELTUIELI			4.072.250	3.381.000	3.655.900	2.883.492	2.253.378	630.114	2.222.588					
	01				CHELTUIELI CURENTE			4.007.250	3.330.000	3.584.900	2.835.446	2.205.332	630.114	2.222.588					
	10				TITLUL I CHELTUIELI DE PERSONAL			1.473.000	1.195.000	1.473.000	1.473.000	842.886	630.114	862.536					
	20				TITLUL II BUNURI SI SERVICII			1.565.500	1.337.500	1.337.500	633.497	633.497		624.483					
	30				TITLUL III DOBANZI			21.000	17.000	17.000	15.740	15.740		15.740					
	50				TITLUL V FONDURI DE REZERVA			23.100	23.100										
	57				TITLUL VIII ASISTENTA SOCIALA			823.250	676.000	676.000	635.136	635.136		641.756					
	59				TITLUL XI ALTE CHELTUIELI			101.400	81.400	81.400	78.073	78.073		78.073					
	79				OPERATIUNI FINANCIARE			65.000	51.000	51.000	48.046	48.046							
	81				TITLUL XIX RAMBURSARI DE CREDITE			65.000	51.000	51.000	48.046	48.046							
5100 02					Partea I-a SERVICII PUBLICE GENERALE			1.587.100	1.300.100	1.510.000	1.347.232	859.864	487.368	867.627					
5102					AUTORITATI PUBLICE SI ACTIUNI EXTERNE			1.543.000	1.260.000	1.493.000	1.331.492	844.124	487.368	851.887					
	01				CHELTUIELI CURENTE			1.543.000	1.260.000	1.493.000	1.331.492	844.124	487.368	851.887					
	10				TITLUL I CHELTUIELI DE PERSONAL			1.135.000	902.000	1.135.000	1.135.000	647.632	487.368	653.865					
	10 01				Cheltuieli salariale in bani			1.092.000	862.000	1.092.000	1.092.000	620.933	471.067	627.070					
	10 01 01				Salarii de baza			922.000	722.000	922.000	922.000	526.470	395.530	531.680					
	10 01 12				Indemnizatii platite unor persoane din afara unitatii			130.000	105.000	130.000	130.000	72.640	57.360	73.484					
	10 01 17				Indemnizatii de hrana			40.000	35.000	40.000	40.000	21.823	18.177	21.906					
	10 02				Cheltuieli salariale in natura			19.000	19.000	19.000	19.000	12.687	6.313	12.687					
	10 02 06				Vouchere de vacanta			19.000	19.000	19.000	19.000	12.687	6.313	12.687					
	10 03				Contributii			24.000	21.000	24.000	24.000	14.012	9.988	14.108					
	10 03 07				Contributia asiguratorie pentru munca			24.000	21.000	24.000	24.000	14.012	9.988	14.108					
	20				TITLUL II BUNURI SI SERVICII			408.000	358.000	358.000	196.492	196.492		198.022					
	20 01				Bunuri si servicii			279.750	243.750	243.750	155.324	155.324		157.244					
	20 01 01				Furnituri de birou			9.000	7.000	7.000	6.134	6.134		6.134					
	20 01 02				Materiale pentru curatenie			1.000	1.000	1.000									
	20 01 03				Incalzit, iluminat si forta motrica			5.000	4.000	4.000				1.920					

Capi- tol	Sub- capi- tol	Pa- ra- graf	Gru- pa / Titlu col	Ali- ne- at	Denumire indicator	Credite de angajament			Credite bugetare		Angajamente legale	Plati efectuate	Angajamente legale de platit	Cheltuieli efective
						1	2	3	aprobate la finele perioadei de raportare	aprobate la finele perioadei de raportare				
<b>A</b>						<b>B</b>								
	20	01	04		Apa, canal si salubritate			2.000	2.000	2.000	1.042	1.042		1.042
	20	01	06		Piese de schimb			1.000	1.000					
	20	01	08		Posta, telecomunicatii, radio, tv, internet			27.000	22.000	22.000	21.510	21.510		21.510
	20	01	09		Materiala si prestari de servicii cu caracter functional			4.000	3.000	3.000	915	915		915
	20	01	30		Alte bunuri si servicii pentru intretinere si functionare			230.750	203.750	203.750	125.723	125.723		125.723
	20	02			Reparatii curente			5.000	5.000	5.000				
	20	05			Bunuri de natura obiectelor de inventar			5.000	4.000	4.000	390	390		390
	20	05	30		Alte obiecte de inventar			5.000	4.000	4.000	390	390		390
	20	06			Deplasari, detasari, transferari			26.000	20.000	20.000	15.866	15.866		15.866
	20	06	01		Deplasari interne, detasari, transferari			26.000	20.000	20.000	15.866	15.866		15.866
	20	13			Pregatire profesionala			7.000	5.000	5.000				
	20	14			Protectia muncii			4.000	3.000	3.000	2.699	2.699		2.699
	20	19			Contributii ale administratiei publice locale la realizarea unor lucrari si servicii de interes public local, in baza unor conventii sau contracte de asociere			3.250	3.250	3.250	2.438	2.438		2.438
	20	30			Alte cheltuieli			78.000	74.000	74.000	19.775	19.775		19.775
	20	30	30		Alte cheltuieli cu bunuri si servicii			78.000	74.000	74.000	19.775	19.775		19.775
5402					ALTE SERVICII PUBLICE GENERALE			23.100	23.100	23.100				
	01				CHELTUIELI CURENTE			23.100	23.100	23.100				
	50				TITLUL V FONDURI DE REZERVA			23.100	23.100	23.100				
	50	04			Fond de rezerva bugetara la dispozitia autoritatilor locale			23.100	23.100	23.100				
5502					TRANZACTII PRIVIND DATORIA PUBLICA SI IMPRUMUTURI			21.000	17.000	17.000	15.740	15.740		15.740

Capi- tol	Sub- capi- tol	Pa- ra- graf	Gru- pa / Titlu	Ar- ti- col	Al- ne- at	Denumire indicator	Credite de angajament		Credite bugetare		Angajamente legale	Plati efectuate	Angajamente legale de platit	Cheltuieli efective		
							aprobate la finele perioadei de raportare	trimestriale cumulate	aprobate la finele perioadei de raportare	trimestriale cumulate						
A						B	1	2	3	4	5	6	7	8=6-7	9	
			01			CHELTUIELI CURENTE			21.000	17.000	17.000	15.740	15.740	15.740	15.740	
			30			TITLUL III DOBANZI			21.000	17.000	17.000	15.740	15.740	15.740	15.740	
			30	01		Dobanzi aferente datoriei publice interne			21.000	17.000	17.000	15.740	15.740	15.740	15.740	
			30	01	01	Dobanzi aferente datoriei publice interne directe			21.000	17.000	17.000	15.740	15.740	15.740	15.740	
6000	02					Partea II-a APARARE, ORDINE PUBLICA SI SIGURANTA NATIONALA										
6102						ORDINE PUBLICA SI SIGURANTA NATIONALA										
			01			CHELTUIELI CURENTE			72.000	59.000	70.000	64.436	64.436	41.000	23.436	
			10			TITLUL I CHELTUIELI DE PERSONAL			72.000	59.000	70.000	64.436	64.436	41.000	23.436	
			10	01		Cheltuieli salariale in bani			41.000	30.000	41.000	41.000	41.000	41.000	41.000	
			10	01	01	Salarii de baza			38.000	27.000	38.000	38.000	38.000	38.000	38.000	
			10	01	17	Indemnizatii de hrana			34.000	24.000	34.000	34.000	34.000	34.000	34.000	
			10	02		Cheltuieli salariale in natura			4.000	3.000	4.000	4.000	4.000	4.000	4.000	
			10	02	06	Vouchere de vacanta			2.000	2.000	2.000	2.000	2.000	2.000	2.000	
			10	03		Contributii			2.000	2.000	2.000	2.000	2.000	2.000	2.000	
			10	03	07	Contributia asiguratorie pentru munca			1.000	1.000	1.000	1.000	1.000	1.000	1.000	
			20			TITLUL II BUNURI SI SERVICII			1.000	1.000	1.000	1.000	1.000	1.000	1.000	
			20	01		Bunuri si servicii			31.000	29.000	29.000	23.436	23.436	23.436	23.436	
			20	01	08	Posta, telecomunicatii, radio, tv, internet			12.000	12.000	12.000	8.436	8.436	8.436	8.436	
			20	01	30	Alte bunuri si servicii pentru intretinere si functionare			4.000	4.000	4.000	3.024	3.024	3.024	3.024	
			20	05		Bunuri de natura obiectelor de inventar			8.000	8.000	8.000	5.412	5.412	5.412	5.412	
			20	05	30	Alte obiecte de inventar			4.000	2.000	2.000					
			20	30		Alte cheltuieli			4.000	2.000	2.000					
			20	30	30	Alte cheltuieli cu bunuri si servicii			15.000	15.000	15.000	15.000	15.000	15.000	15.000	15.000
6500	02					Partea III-a CHELTUIELI SOCIAL-CULTURALE			1.361.150	1.117.900	1.151.900	1.067.929	1.067.929	101.746	986.220	


Capi- tol	Sub- capi- tol	Pa- ra- graf	Gru- pa / Titlu col	Ali- ne- at	Denumire indicator	Credite de angajament		Credite bugetare		Angajamente legale	Plati efectuate	Angajamente legale de platit	Cheltuieli efective	
						aprobate la finele perioadei de raportare	trimestriale cumulate	aprobate la finele perioadei de raportare	trimestriale cumulate					
A					B	1	2	3	4	5	6	7	8-6-7	9
6502					INVATAMANT			215.650	144.400	150.400	119.588	111.588	8.000	111.588
	01				CHELTUIELI CURENTE			215.650	144.400	150.400	119.588	111.588	8.000	111.588
	10				TITLUL I CHELTUIELI DE PERSONAL			20.000	14.000	20.000	20.000	12.000	8.000	12.000
	10	02			Cheltuieli salariale in natura			20.000	14.000	20.000	20.000	12.000	8.000	12.000
	10	02	05		Transportul la si de la locul de munca			20.000	14.000	20.000	20.000	12.000	8.000	12.000
	20				TITLUL II BUNURI SI SERVICII			89.000	49.000	49.000	21.515	21.515		21.515
	20	01			Bunuri si servicii			74.000	39.000	39.000	16.517	16.517		16.517
	20	01	01		Furnituri de birou			5.000	2.000	2.000				
	20	01	02		Materiala pentru curatenie			6.000	2.000	2.000	613	613		613
	20	01	03		Incalziti, iluminat si forta motrica			24.000						
	20	01	08		Posta, telecomunicatii, radio, tv, internet			10.000	8.000	8.000	7.260	7.260		7.260
	20	01	30		Alte bunuri si servicii pentru intretinere si functionare			29.000	27.000	27.000	8.644	8.644		8.644
	20	02			Reparatii curente			5.000	5.000	5.000	4.998	4.998		4.998
	20	05			Bunuri de natura obiectelor de inventar			3.000						
	20	05	30		Alte obiecte de inventar			3.000						
	20	06			Deplasari, detasari, transferari			5.000	3.000	3.000				
	20	06	01		Deplasari interne, detasari, transferari			5.000	3.000	3.000				
	20	13			Pregatire profesionala			2.000	2.000	2.000				
	57				TITLUL VIII ASISTENTA SOCIALA			5.250						
	57	02			Ajutoare sociale			5.250						
	57	02	03		Tichete de cresa si tichete sociale pentru gradinita			5.250						
	59				TITLUL XI ALTE CHELTUIELI			101.400	81.400	81.400	78.073	78.073		78.073
	59	01			Burse			101.400	81.400	81.400	78.073	78.073		78.073
6702					CULTURA, RECREERE SI RELIGIE			128.500	115.500	126.500	117.205	117.205	37.096	117.205
	01				CHELTUIELI CURENTE			128.500	115.500	126.500	117.205	117.205	37.096	117.205

Capi- tol	Sub- capi- tol	Pa- ra- graf	Gru- pa / Titlu col	Ali- ne- at	Denumire indicator	Credite de angajament		Credite bugetare		Angajamente legale	Plati efectuate	Angajamente legale de platit	Cheltuieli efective
						1	2	3	4				
<b>A</b>						<b>B</b>							
10	10	01	01		TITLUL I CHELTUIELI DE PERSONAL								
					Cheltuieli salariale in bani			81.000	70.000	81.000	43.904	37.096	47.854
					Salarii de baza			77.000	66.000	77.000	41.519	35.481	45.382
					Indemnizatii de hrana			72.000	62.000	72.000	38.927	33.073	42.629
					Cheltuieli salariale in natura			5.000	4.000	5.000	2.592	2.408	2.753
					Vouchere de vacanta			2.000	2.000	2.000	1.450	550	1.450
					Contributii			2.000	2.000	2.000	1.450	550	1.450
					Contributia asiguratorie pentru munca			2.000	2.000	2.000	935	1.065	1.022
					TITLUL II BUNURI SI SERVICII			2.000	2.000	2.000	935	1.065	1.022
					Bunuri si servicii			47.500	45.500	45.500	36.205	36.205	36.205
					Alte bunuri si servicii pentru intretinere si functionare			26.000	26.000	26.000	23.585	23.585	23.585
					Reparatii curente			15.000	15.000	15.000	12.620	12.620	12.620
					Bunuri de natura obiectelor de inventar			6.500	4.500	4.500			
					Alte obiecte de inventar			6.500	4.500	4.500			
6802	01				ASIGURARI SI ASISTENTA SOCIALA			1.017.000	858.000	875.000	774.486	56.650	790.573
					CHELTUIELI CURENTE			1.017.000	858.000	875.000	774.486	56.650	790.573
					TITLUL I CHELTUIELI DE PERSONAL			196.000	179.000	196.000	139.350	56.650	148.817
					Cheltuieli salariale in bani			184.000	168.000	184.000	129.771	54.229	139.043
					Salarii de baza			164.000	154.000	164.000	117.279	46.721	124.816
					Indemnizatii de hrana			20.000	14.000	20.000	12.492	7.508	14.227
					Cheltuieli salariale in natura			8.000	8.000	8.000	6.766	1.234	6.766
					Vouchere de vacanta			8.000	8.000	8.000	6.766	1.234	6.766
					Contributii			4.000	3.000	4.000	2.813	1.187	3.008
					Contributia asiguratorie pentru munca			4.000	3.000	4.000	2.813	1.187	3.008
					TITLUL II BUNURI SI SERVICII			3.000	3.000	3.000	2.813	1.187	3.008
					Bunuri si servicii			3.000	3.000	3.000			
					Transport			3.000	3.000	3.000			



Capi- tol	Sub- capi- tol	Pa- ra- graf	Gru- pa / Titlu	Ar- ti- col	Ali- ne- at	Denumire indicator	Credite de angajament		Credite bugetare		Angajamente legale	Plati efectuate	Angajamente legale de platit	Cheltuieli efective	
							aprobate la finele perioadei de raportare	trimestriale cumulate	aprobate la finele perioadei de raportare	trimestriale cumulate					
A						B	1	2	3	4	5	6	7	8=6-7	9
8002						ACTIUNI GENERALE ECONOMICE, SI DE MUNCA									
	01					CHELTUIELI CURENTE	6.000	6.000	6.000	6.000	6.000	2.994	2.994	1.578	
	20					TITLUL II BUNURI SI SERVICII	6.000	6.000	6.000	6.000	6.000	2.994	2.994	1.578	
	20	23				Prevenirea si combaterea inundatiilor si ingheturilor	6.000	6.000	6.000	6.000	6.000	2.994	2.994	1.578	
8402						TRANSPORTURI	295.000	196.000	196.000	196.000	196.000	121.934	121.934	112.806	
	01					CHELTUIELI CURENTE	295.000	196.000	196.000	196.000	196.000	121.934	121.934	112.806	
	20					TITLUL II BUNURI SI SERVICII	295.000	196.000	196.000	196.000	196.000	121.934	121.934	112.806	
	20	01				Bunuri si servicii	144.000	115.000	115.000	115.000	115.000	78.046	78.046	68.918	
	20	01	05			Carburanti si lubrifianti	64.000	48.000	48.000	48.000	48.000	43.373	43.373	34.245	
	20	01	06			Piese de schimb	20.000	16.000	16.000	16.000	16.000	5.961	5.961	5.961	
	20	01	30			Alte bunuri si servicii pentru intretinere si functionare	60.000	51.000	51.000	51.000	51.000	28.712	28.712	28.712	
	20	02				Reparatii curente	149.000	79.000	79.000	79.000	79.000	43.888	43.888	43.888	
	20	05				Bunuri de natura obiectelor de inventar	2.000	2.000	2.000	2.000	2.000				
	20	05	30			Alte obiecte de inventar	2.000	2.000	2.000	2.000	2.000				
8702						ALTE ACTIUNI ECONOMICE	30.000	30.000	30.000	30.000	30.000	23.966	23.966	23.966	
	01					CHELTUIELI CURENTE	30.000	30.000	30.000	30.000	30.000	23.966	23.966	23.966	
	20					TITLUL II BUNURI SI SERVICII	30.000	30.000	30.000	30.000	30.000	23.966	23.966	23.966	
	20	01				Bunuri si servicii	30.000	30.000	30.000	30.000	30.000	23.966	23.966	23.966	
	20	01	30			Alte bunuri si servicii pentru intretinere si functionare	30.000	30.000	30.000	30.000	30.000	23.966	23.966	23.966	
9902						excedent/deficit sect funct	30.000	30.000	30.000	30.000	30.000	23.966	23.966	23.966	

Conducatorul institutiei,

Conducatorul compartimentului  
financiar-contabil







Capi- tol	Sub- pa- ra- graf	Gru- pa / Titu- col	Ar- ti- col	Ali- ne- at	Denumire indicator	Credite de angajament			Credite bugetare		Angajamente legale	Plati efectuate	Angajamente legale de platit	Cheltuieli efective
						aprobate la finele perioadei de raportare	trimestriale cumulate	aprobate la finele perioadei de raportare	trimestriale cumulate					
A					B									
					1	2	3	4	5	6	7	8=6-7	9	
		56	04	03	Cheltuieli neeligibile									
		60			Titlul XII PROIECTE CU FINANTARE DIN SUMELE REPREZENTAND ASISTENTA FINANCIARA NERAMBURSABILA AFERENTA PNRR			146.460	146.460					
		60	01		Fonduri europene nerambursabile			123.070	123.070					
		60	03		Suma aferente TVA			23.390	23.390					
		61			Titlul XIII PROIECTE CU FINANTARE DIN SUMELE AFERENTE COMPONENTEI DE IMPRUMUT A PNRR			2.505.370	2.505.370					177
		61	01		Fonduri din imprumut rambursabil			2.105.350	2.105.350					
		61	03		Suma aferente TVA			400.020	400.020					
		70			CHELTUIELI DE CAPITAL			71.000	71.000	71.000	1.300	1.300		
		71			TITLUL XV ACTIVE NEFINANCIARE			71.000	71.000	71.000	1.300	1.300		
		71	01		Active fixe			71.000	71.000	71.000	1.300	1.300		
		71	01	30	Alte active fixe (inclusiv reparatii capitale)			71.000	71.000	71.000	1.300	1.300		
7000	02				Partea IV-a SERVICII SI DEZVOLTARE PUBLICA, LOCUINTE, MEDIU SI APE			5.643.600	5.643.600	5.638.760	1.697.698	1.697.698		1.711
7002					LOCUINTE, SERVICII SI DEZVOLTARE PUBLICA			5.577.600	5.577.600	5.572.760	1.697.698	1.697.698		1.711
		70			CHELTUIELI DE CAPITAL			5.577.600	5.577.600	5.577.600	1.702.538	1.702.538		1.711
		71			TITLUL XV ACTIVE NEFINANCIARE			5.577.600	5.577.600	5.577.600	1.702.538	1.702.538		1.711
		71	01		Active fixe			5.577.600	5.577.600	5.577.600	1.702.538	1.702.538		1.711
		71	01	01	Constructii			5.577.600	5.577.600	5.577.600	1.702.538	1.702.538		1.711
		71	01	30	Alte active fixe (inclusiv reparatii capitale)			5.397.000	5.397.000	5.397.000	1.683.818	1.683.818		1.711
84					PLATI EFECTUATE IN ANII PRECEDENTI SI RECUPERATE IN ANUL CURENT			180.600	180.600	180.600	18.720	18.720		-4.840



CONTUL DE EXECUTIE AL INSTITUTIILOR PUBLICE FINANTATE  
DIN VENITURI PROPRII SI SUBVENTII DIN BUGETUL LOCAL - CHELTUIELI  
30.09.2023

Pag. 1 - lei-


Capi- tol	Sub- capi- tol	Pa- ra- graf	Gru- pa / Titlu	At- ti- col	Ali- ne- at	Denumire indicator	Credite de angajament		Credite bugetare		Angajamente bugetare	Angajamente legale	Plati efectuate	Angajamente legale de platit	Cheltuieli efective
							aprobate la finele perioadei de raportare	trimestriale cumulate	aprobate la finele perioadei de raportare	trimestriale cumulate					
A						B	1	2	3	4	5	6	7	8=6-7	9
717						BRADULET									
5010						TOTAL CHELTUIELI DIN VENITURI PROPRII SI SUBVENTII									19,281
8310						AGRICULTURA, SILVICULTURA, SI VANATOARE									19,281
8310 03						Agricultura									19,281
						Alte cheltuieli in domeniul agriculturii									19,281

DETALIEREA CHELTUIELILOR  
INSTITUTII PUBLICE FINANTATE DIN VENITURI PROPRII  
SI SUBVENTII DIN BUGETUL LOCAL

Pag. 2 - lei-

Capi- tol	Sub- capi- tol	Pa- ra- graf	Gru- pa / Titlu	Ali- ne- at	Denumire indicator	Credite de angajament		Credite bugetare		Angajamente legale	Plati efectuate	Angajamente legale de platit	Cheltuieli efective	
						aprobate la finele perioadei de raportare	trimestriale cumulate	aprobate la finele perioadei de raportare	trimestriale cumulate					
A					B	1	2	3	4	5	6	7	8-6-7	9
717					BRADULET									
5010					TOTAL CHELTUIELI DIN VENITURI PROPRII SI SUBVENTII									
			70		CHELTUIELI DE CAPITAL									19.281
			71		TITLUL XV ACTIVE NEFINANCIARE AGRICULTURA, SILVICULTURA, SI VANATOARE									19.281
			70		CHELTUIELI DE CAPITAL									19.281
			71		TITLUL XV ACTIVE NEFINANCIARE									19.281
			71	01	Active fixe									19.281
			71	01 02	Masini, echipamente si mijloace de transport									19.281

Conducatorul institutiei...




Conducatorul compartimentului  
financiar-contabil

*[Handwritten signature]*

DETALIEREA CHELTUIELILOR  
INSTITUTII PUBLICE FINANTATE DIN VENITURI PROPRII  
SI SUBVENTII DIN BUGETUL LOCAL  
SECTIUNEA DE DEZVOLTARE  
30.09.2023

Capi- tol	Sub- cap- tol	Pa- ra- graf	Ar- ti- col	Ali- ne- at	Denumire indicator	Credite de angajament			Credite bugetare			Angajamente legale	Plati efectuate	Angajamente legale de platit	Pag. 1 - lei-	Cheltuieli efective			
						1	2	3	4	5	6						7	8=6-7	9
		<b>A</b>																	
5010					<b>B</b>														
					TOTAL CHELTUIELI DIN VENITURI PROPRII SI SUBVENTII														
			70		CHELTUIELI DE CAPITAL												19.281		
			71		TITLUL XV ACTIVE NEFINANCIARE												19.281		
8310					AGRICULTURA, SILVICULTURA, SI VANATOARE												19.281		
			70		CHELTUIELI DE CAPITAL												19.281		
			71		TITLUL XV ACTIVE NEFINANCIARE												19.281		
			71 01		Active fixe												19.281		
			71 01 02		Masini, echipamente si mijloace de transport												19.281		

Conducatorul institutiei

Conducatorul compartimentului  
financiar-contabil