



Comuna Brăduleț
Județul Argeș
ROMÂNIA

Tel.: 0248/267.910, Fax: 0248/267.910; Cod poștal: 117145; E-mail: primarie@bradulet.cjarges.ro; CIF: 4318326

HOTĂRÂREA NR. 48
privind aprobarea execuției bugetare pe trim. II, anul 2023

Consiliul local al comunei Brăduleț, județul Argeș, întrunit în ședință extraordinară

Ținând cont de prevederile art. 49 alin. (12) și (13) și ale art. 57 alin. (1) din Legea nr. 273/2006 privind finanțele publice locale;

Având în vedere:

- Referatul de aprobare al primarului comunei Brăduleț, în calitate sa de inițiator, înregistrat cu nr. 5499/21.09.2023;
- Raportul de specialitate al compartimentului de resort cu nr. 5500/21.09.2023;
- Avizul Comisiei pentru programe de dezvoltare economico-socială, buget-finanțe, administrarea domeniului public și privat al comunei, agricultură, gospodărie comunală, protecția mediului, servicii și comerț;
- Avizul Comisiei pentru învățământ, sănătate, cultură, protecție socială, activități sportive și de agrement;
- Avizul Comisiei pentru administrație publică locală, juridică, apărarea ordinii și liniștii publice, a drepturilor cetățenilor;

În temeiul prevederilor art. 139 alin. (1) și art. 196 alin. (1) lit. a) din O.U.G. nr. 57/2019 privind Codul administrativ, cu modificările și completările ulterioare

HOTĂRĂȘTE:


Art. 1 Se aprobă execuția bugetară pentru trimestrul II al anului 2023, la sursa A, C și E, conform anexei, care face parte integrantă din prezenta hotărâre.

Art. 2 Prezenta hotărâre va fi comunicată Instituției Prefectului - Județul Argeș, în vederea exercitării controlului de legalitate, și compartimentului de resort din cadrul aparatului de specialitate al primarului comunei Brăduleț.

Data: 25.09.2023

Președinte de ședință

Evlampie ALECU



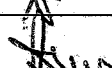
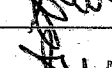




Contrasemnează
Secretar general delegat

Ionuț Gabriel SIMA


* ROMÂNIA *

CONSILIUL LOCAL BRĂDULEŢ NR. 48 / 25.09.2023

Nr. crt.	Operațiuni efectuate	Data ZZ/LL/AN	Semnătura persoanei responsabile să efectueze procedura
0	1	2	3
1	Adoptarea hotărârii s-a făcut cu majoritate: absolută	25.09.2023	
2	Comunicarea către primar (art. 197 alin. (2) din O.U.G. nr. 57/2019)	25.09.2023	
3	Comunicarea către prefectul județului (art. 197 alin. (1) din O.U.G. nr. 57/2019)	25.09.2023	
4	Aducerea la cunoștința publică (art. 197 alin. (4) din O.U.G. nr. 57/2019)	25.09.2023	
5	Comunicarea, numai în cazul celei cu caracter individual – în cel mult 5 zile de la data comunicării oficiale către prefect (art. 199 alin. (1) din O.U.G. nr. 57/2019)	-	
6	Hotărârea devine obligatorie sau produce efecte juridice, după caz (art. 198 alin. (1) și art. 199 alin. (2) din O.U.G. nr. 57/2019)	25.09.2023	



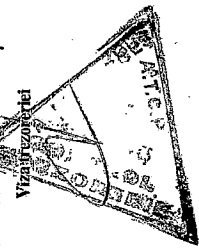
COD	DENUMIRE INDICATORI	Total	Casa ct. 5310101	Buget de stat ct. 5200100/7700000	Buget local ct. 5210100/7700000	Buget asigurari sociale de stat ct. 5250102/7700000	Buget asigurari pentru somaj ct. 5740101+/7700000	Buget Fond national unic de asigurari sociale de sanatate ct. 5710100/7700000	Buget Fond pentru mediu ct. 5730100/7700000	Buget trezoreria statului ct. 5240100/7700000	Buget instituti publice financiare din venituri proprii ct. 5600101/7700000	Buget instituti publice financiare din venituri proprii si subvenții ct. 5610101/7700000	Buget activități financiare din venituri proprii si buget activități de realizare ct. 5620100/7700000	Buget Impuneri interne si externe ct. 5130101+/5140101+/5160101+/5170101/7700000	Buget fonduri externe nerambursabile (sursa D) ct. 5150109/7700000	Alte clasificări financiare (ct. 500)
717	BRADULET															5.000
03002	1. Incasari	4.700.182	975.672		3.710.440											5.000
03003	2. Plati	2.378.884	975.672		1.398.142											5.000
03004	3. Numerar net din activitatea operationala (rd.02-rd.03)	2.321.306			2.321.298											
03007	2. Plati	1.678.526			1.678.526											
03008	3. Numerar net din activitatea de investitii (rd.06-07)	-1.678.526			-1.678.526											
03010	1. Incasari	1.598			1.598											
03011	2. Plati	42.644			42.644											
03012	3. Numerar net din activitatea de finantare (rd.10-rd.11)	-41.046			-41.046											
03013	IV.CREȘTEREA (DESCREȘTEREA) NETA DE NUMERAR SI ECHIVALENT DE NUMERAR (rd.04+rd.08+rd.12)	601.725			601.725											
03014	V. NUMERAR SI ECHIVALENT DE NUMERAR LA ÎNCERPUTUL ANULUI	1.711.160			1.384.888											8.902
030141	-sume recuperate/primito in excedentul anului precedent	184.000			184.000											
030142	-sume utilizate/transferate din excedentul anului precedent	185.598			185.598											
03015	VI.NUMERAR SI ECHIVALENT DE NUMERAR LA SFARSITUL PERIOADEI (rd.13+rd.14+rd.14.1+rd.14.2+rd.14.3)	2.371.288			1.881.937											



Conducatorul compartimentului financiar-comptabil

Vizavi bugetul

[Handwritten signature]



AMEX LA R.C.L. NR 48/25.09.2023




CONTUL DE REZULTAT PATRIMONIAL

30.06.2023

pag: 1 - lei-

COD	DENUMIRE INDICATORI	An precedent	An curent
717	BRADULEȚ		
02002	1.Venituri din impozite, taxe, contributii de asigurari si alte venituri ale bugetelor (ct.7300100+7300201+7300202+7300203+7310100+7310200+7320100+7330000+7340000+7350100+7350200+7350300+7350400+7350500+7350601+7350602+7360100+7390000+7450100+ 7450200+7450300+7450400+7450500+7450700+7450900+7460100+7460200+7460300+7460900)	1.605.709	1.686.252
02003	2.Venituri din activitati economice (ct.7210000+7220000+7510100+7510200+/-7090000*/+7090100/-7090200)	303.967	299.221
02004	3.Finantari, subventii, transferuri, alocatii bugetare cu destinatie speciala (ct.7510500+7710000+7720100+7720200+7740100+7740200+7750000+7760000+7780000+7790101+7790109)	2.773.387	1.655.952
02005	4.Alte venituri operationale (ct.7140000+7180000+7500000+7500100+7500200+7510300+7510400+7810200+7810300+7810401+7810402+7770000)	352.519	330.891
02006	TOTAL VENITURI OPERATIONALE (rd.02+03+04+05)	5.035.582	3.972.316
02008	1.Salarii si contributiile sociale aferente angajatilor (ct.6410000+6420000+6450100+6450200+6450300+6450400+6450500+6450600+6450700+6450800+6460000+6470000)	513.957	556.642
02009	2.Subventii si transferuri (ct.6700000+6710000+6720000+6730000+6740000+6750000+6760000+6770000+6780000+6790000)	382.261	514.392
02010	3.Stocuri, consumabile, lucrari si servicii executate de terti (ct.6010000+6020100+6020200+6020300+6020400+6020500+6020600+6020700+6020800+6020900+6030000+6060000+6070000+6080000+6090000+6100000+6110000+6120000+6130000+6140000+6220000+6230000+6240100+6240200+6260000+6270000+6280000+6290100)	333.716	369.423
02011	4.Cheptuieli de capital, amortizari si provizioane (ct.6810100+6810200+6810300+6810401+6810402+6820101+6820109+6820200+6890100+6890200)		17.243
02013	TOTAL CHELTUIELI OPERATIONALE (rd.08+09+10+11+12)	1.229.934	1.457.700
02015	- EXCEDENT (rd.06-rd.13)	3.805.648	2.514.616
02018	V. CHELTUIELI FINANCIARE (ct.6630000+6640000+6650100+6650200+6660000+6670000+6680000+6690000+6860300+6860400+6860800)	14.475	10.613
02021	- DEFICIT (rd.18-rd.17)	14.475	10.613
02023	- EXCEDENT (rd.15+20-16-21)	3.791.173	2.504.003
020292	- EXCEDENT (rd.23+28-24-29)	3.791.173	2.504.003
02031	- EXCEDENT (rd.29.2-29.4)	3.791.173	2.504.003


Conducatorul institutiei



Conducatorul compartimentului financiar- contabil

Situatia activelor si datoriilor institutiilor publice
din administratia locala
30.06.2023

pag:




COD	DENUMIRE INDICATORI	Sold la inceputul anului	Sold la sfarsitul perioadei
717	BRADULET		
18005	Disponibilitati in lei ale institutiilor publice locale si ale institutiilor publice de subordonare locala, la trezorerii (ct.5100000+5120101+5120501+5150101+5150103+5150500+5150600+5160101+5160301+5160302+5170101+5170301+5170302+5210100+5210300+5280000+5290201+5290301+5290400+5290901+5410101+5500101+ 5520000+5550101+5570101+5580101+5580201+5600101+5600300+5610101+5610300+5620101+5620300-7700000), din care:	1.711.160	2.311.288
18008	Total (in baze cash) (rd.04+05)	1.711.160	2.311.288
18010	Total (in baze accrual)(rd.08+09)	1.711.160	2.311.288
18023	Alte valori (ct.5320100+5320200+5320300+5320400+5320500+5320600+5320800)		700
18032	Disponibilitati ale institutiilor publice locale si ale institutiilor de subordonare locala la institutiile de credit rezidente (ct.5110101+5110102+5120102+5120402+5120502+5150102+5150202+5160102+5160202+5170102+5170202+5290202+5290302+5290902+5500102+5550102+5550202+5570202+5580102+5580302+5600102+5600103+5610102+5610103+5620102+5620103), din care:	4	374
18036	Total (in baze cash) (rd.32+35)	4	374
18038	Total (in baze accrual) (rd.36+37)	4	374
18131	Actiuni necotate detinute de autoritatile locale la societati nefinanciare (ct.2600200-2960102)(S11)	112.800	112.800
18134	Total (la valoarea contabila neta (la valoarea de intrare mai putin ajustarile cumulate pentru pierderea de valoare) (rd.131+132+133)	112.800	112.800
18176	1.Creante ale bugetului local (ct.4640000-4970000). Total (rd.177+178+179+183), din care:	1.351.810	1.604.686
18177	- de la gospodariile populatie (S14)	1.351.810	1.521.956
18178	- de la societati nefinanciare (S11)		82.730
18185	Total creante (rd.176+184)	1.351.810	1.604.686
18203	1.Sume datorate tertilor reprezentand garantii si cautiuni aflate in conturile institutiilor publice (ct.4280101+4280201+4620101+4620109).Total (rd.204+205+206), din care:	4	747
	- societati nefinanciare (S11)	4	747
182671	Sume primite din excedentul anului precedent pentru acoperirea golurilor temporare de casa si pentru finantarea cheltuielilor sectiunii de dezvoltare (ct.5190107+5190190)		1.598
18268	Total(in baze cash)(rd.262+266+267+267.1)		1.598
18275	Total (in baze accrual) (cash+dobanzi) (rd.268+274)		1.598
18286	Credite pe termen lung primite (contractate, garantate, asimilate,etc) de institutiile publice locale (ct.1620200+1630200+1670201+1670202+1670203+1670209).Total (rd.287+288+289+289.1) din care acordate de:	496.480	464.449
182891	- Administratia centrala (exclusiv fondurile de securitate sociala) (S1311)		
	Credite pe termen lung primite din venituri din privatizare de catre institutii publice din administratia locala (ct.1620200+1670203)	496.480	464.449
18290	Total (in baze cash)(rd.286)	496.480	464.449
18320	Datorii comerciale curente legate de livrari de bunuri si servicii (ct.4010100+4030100+ 4040100+4050100+4080000+4190000+4620101).		
	Total (rd.321+322+326+327) din care catre:	417.449	417.449
18321	-Societati nefinanciare (S11)	417.449	417.449
18331	Datoriile institutiilor publice din administratia locala catre bugete (ct.4310100+4310200+4310300+4310400+4310500+4310600+4310700+4370100+4370200+4370300+4420300+4420801+4440000+4460100+4460200+4480100)	31.910	41.785




COD	DENUMIRE INDICATORI	Sold la inceputul anului	Sold la sfarsitul perioadei
18332	Salariile angajatilor (ct.4210000+4230000+4260000+4270100+4270300+4280101)	44.972	57.839
18333	Alte drepturi cuvenite altor categorii de persoane (ct.4260000+4270200+4270300+4290000+4380000)	57.912	72.124
18335	Total (rd.331+332+333+334)	134.794	171.748

Conducatorul institutiei



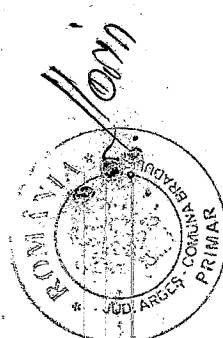
Conducatorul compartimentului financiar-contabil

Capi- tol	Sub- capi- tol	Pa- ra- gra- ful	Ar- ti- col	Ali- ne- at	Denumire indicator	Prevederi bugetare		Prevederi bugetare trimestriale cumulate	Drepturi constatate			Incasari realizate	Stingeri pe alte cai decat incasari	Drepturi constatate de incasat
						I	2		Total, din care:	din anii precedenti	din anul curent			
A						B		C			D			
						1	2	3=4+5	4	5	6	7	8=3-6-7	
0702	02	01			persoane juridice Impozit si taxa pe teren Impozit-pe terenuri de la persoane fizice Impozit si taxa pe teren de la persoane juridice Impozitul pe terenul extravilan + Restante anii anteriori din impozitul pe terenul agricol Taxe judiciare de timbru si alte taxe de timbru A4 IMPOZITE SI TAXE PE BUNURI SI SERVICII SUME DEFALCATE DIN TVA Sume defalcate din taxa pe valoarea adaugata pentru finantarea cheltuielilor descentralizate la nivelul comunelor, oraselor, municipiilor, sectoarelor si Municipiului-Bucuresit	25.000 93.000 42.000 1.000 50.000 5.000 1.708.250 1.602.250	20.000 77.000 31.000 1.000 45.000 3.000 699.000 611.000	103.998 179.545 78.021 1.361 100.163 5.966 758.786 561.561	59.838 73.817 31.987 746 41.084	50.160 105.728 46.034 615 59.079 5.966 691.099 561.561	38.303 86.709 37.263 427 49.019 5.966 661.214 561.561		65.695 92.836 40.758 934 51.144 97.572	
1102	05				Sume defalcate din taxa pe valoarea adaugata pentru drumuri.	955.250	498.000	483.561		483.561	483.561			
1102	06				Sume defalcate din taxa pe valoarea adaugata pentru echilibrarea bugetelor locale	500.000	35.000							
1602					TAXE PE UTILIZAREA BUNURILOR, AUTORIZAREA UTILIZARII BUNURILOR SAU PE DESFASURAREA DE ACTIVITATI	149.000	78.000	78.000		78.000	78.000			
1602	02				Impozit pe mijloacele de transport	106.000 104.000	88.000 86.000	197.225 191.419	67.687 62.321	129.538 129.098	99.653 98.238		97.572 93.181	




Pag.


Capi- tol	Sub- capi- tol	Pa- ra- gra- ful	Ar- ti- cu- lul	Ali- ne- a	Denumire indicator	Prevederi bugetare aprobrate la finele perioadei de raportare	Prevederi bugetare trimestriale cumulate	Drepturi constatate			Incasari realizate	Stingeri pe alte cai decat incasari	Drepturi constatate de incasat
								Total, din care:	din anii precedenti	din anul curent			
A					B	1	2	3=4+5	4	5	6	7	8=3-6-7
					serviciilor aferente masurilor de prevenire s combatere a atacurilor exemplarelor de urs brun								
4202	88				Alocari de sume din PNRR aferente asistentei financiare nerambursabile	146.460	146.460						
4202	88	01			Fonduri europene nerambursabile	123.070	123.070						
					Sume aferente TVA	23.390	23.390						
					Alocari de sume din PNRR aferente componentei imprumuturi	2.505.370	2.505.370						
4202	89	01			Fonduri din imprumut rambursabil	2.105.350	2.105.350			10.157			
					Sume aferente TVA	400.020	400.020						
4302					SUBVENTII DE LA ALTE ADMINISTRATII	347.000	347.000						
					Sume alocate din bugetul ANCPI pentru finantarea lucrarilor de inregistrare sistematiea din cadrul Programului national de cadastru si carte funciara								
						347.000	347.000						




CONTUL DE EXECUTIE AL BUGETULUI LOCAL - VENITURI
SECTIUNEA DE FUNCTIONARE
30.06.2023




Capi- tol	Sub- capi- tol	Pa- ra- gra- ful graf	Ar- ti- col	Al- ne- at	Denumire indicator	Prevederi bugetare		Prevederi bugetare trimestriale cumulate	Drepturi constatate			Incasari realizate	Stingeri pe alte cai decat incasari	Drepturi constatate de incasat	
						I	2		Total, din care:	din anii precedenti	din anul curent				6
A						1	2	3=4+5	4	5	6	7	8-3-6-7		
0001	02				B										
					TOTAL VENITURI-BUGET LOCAL	4.072.250	2.402.000	3.617.359	1.351.810	2.265.549	2.012.673			1.604.686	
					I. VENITURI CURENTE	3.625.250	2.027.000	3.598.430	1.351.810	2.246.620	1.993.744			1.604.686	
					A. VENITURI FISCALE	3.445.250	1.828.000	1.912.756	226.504	1.686.252	1.609.015			303.741	
					A1. IMPOZIT PE VENIT, PROFIT SI CASTIGURI DIN CAPITAL	1.556.000	982.000	768.027		768.027	768.027			768.027	
					A1.2 IMPOZIT PE VENIT, PROFIT SI CASTIGURI DIN CAPITAL DE LA PERSOANE FIZICE	1.556.000	982.000	768.027		768.027	768.027			768.027	
					IMPOZIT PE VENIT	4.000	2.000	8.131		8.131	8.131			8.131	
					Impozitul pe veniturile din transferul proprietatilor imobiliare din patrimoniul personal	4.000	2.000	8.131		8.131	8.131			8.131	
					COTE SI SUME DEFALCATE DIN IMPOZITUL PE VENIT	1.552.000	980.000	759.896		759.896	759.896			759.896	
					Cote defalcate din impozitul pe venit	783.000	450.000	330.616		330.616	330.616			330.616	
					Sume alocate din cotele defalcate din impozitul pe venit pentru echilibrarea bugetelor locale	569.000	330.000	318.503		318.503	318.503			318.503	
					Sume repartizate din Fondul la dispozitia Consiliului Judetean	200.000	200.000	110.777		110.777	110.777			110.777	
					A3 IMPOZITE SI TAXE PE PROPRIETATE	181.000	147.000	385.933	58.817	227.126	179.774			206.169	
					IMPOZITE SI TAXE PE PROPRIETATE	181.000	147.000	385.933	58.817	227.126	179.774			206.169	
					Impozit si taxa pe cladiri	83.000	67.000	200.432	85.000	115.432	87.099			113.333	
					Impozit pe cladiri de la persoane fizice	58.000	47.000	96.434	31.162	65.272	48.796			47.638	
					Impozit si taxa pe cladiri de la persoane juridice	25.000	20.000	103.998	53.838	50.160	38.303			65.695	



Capi- tol	Sub- capi- tol	Pa- ra- gra- ful	Ar- ti- col	Al- ne- at	Denumire indicator	Prevederi bugetare aprobrate la finele perioadei de raportare	Prevederi bugetare trimestriale cumulate	Drepturi constatate			Incasari realizate	Stingeri pe alte cai decat incasari	Drepturi constatate de incasat
								Total, din care:	din anii precedenti	din anul curent			
A						1	2	3=4+5	4	5	6	7	8-3-6-7
0702	02				B								
		01			Impozit si taxa pe teren	93.000	77.000	179.545	73.817	105.728	86.709		92.836
		02			Impozit pe terenuri de la persoane fizice	42.000	31.000	78.021	31.987	46.034	37.263		40.758
		03			Impozit si taxa pe teren de la persoane juridice	1.000	1.000	1.561	746	615	427		934
		03			Impozitul pe terenul extravilan + Restante anii anteriori din impozitul pe terenul agricol	50.000	45.000	100.163	41.084	59.079	49.019		51.144
		03			Taxe judiciare de timbru si alte taxe de timbru	5.000	3.000	5.966		5.966	5.966		
1000	02				A4 IMPOZITE SI TAXE PE BUNURI SI SERVICII	1.708.250	699.000	758.786	67.687	691.099	661.214		97.572
1102	02				SUME DEFALCATE DIN TVA	1.602.250	611.000	561.561		561.561	561.561		
		02			Sume defalcate din taxa pe valoarea adaugata pentru finantarea cheltuielilor descentralizate la nivelul comunelor, oraselor, municipiilor, sectoarelor si Municipiului Bucuresti								
		05			Sume defalcate din taxa pe valoarea adaugata pentru drumuri	953.250	498.000	483.561		483.561	483.561		
		06			Sume defalcate din taxa pe valoarea adaugata pentru echilibrarea bugetelor locale	500.000	35.000						
1602					TAXE PE UTILIZAREA BUNURILOR, AUTORIZAREA UTILIZARII BUNURILOR SAU PE DESFASURAREA DE ACTIVITATI	149.000	78.000	78.000		78.000	78.000		
		02			Impozit pe mijloacele de transport	106.000	88.000	197.225	67.687	129.538	99.653		97.572
		01			Impozit pe mijloacele de transport	104.000	86.000	191.419	62.321	129.098	98.238		93.181




Capi- tol	Sub- capi- tol	Pa- ra- gra- ful graf	Ar- ti- co- l	Ali- ne- at	Denumire indicator	Prevederi bugetare aprobate la finele perioadei de raportare		Prevederi bugetare trimestriale cumulate	Drepturi constatate			Incasari realizate	Stingeri pe alte cai decat incasari	Drepturi constatate de incasat
						I	2		Total, din care:	din anii precedenti	din anul curent			
A					B	3=4+5	4	5	6	7	8=3-6-7			
1602	02	01			detinute de persoane fizice*)	84.000	68.000		141.358	44.159	97.199	64.278		77.080
		02			Impozit pe mijloace de transport detinute persoane de juridice*)	20.000	18.000		50.061	18.162	31.899	33.960		16.101
		03			Taxe si tarife pentru eliberarea de licente si autorizatii de functionare	2.000	2.000		5.366	5.366		1.415		3.951
		50			Alte taxe pe utilizarea bunurilor, autorizarea utilizarii bunurilor sau pe desfasurare de activitati									
2900	02				C. VENITURI NEFISCALE	180.000	199.000		440	1.125.306	440	384.729		440
3000					C1. VENITURI DIN PROPRIETATE	373.000	232.000		1.685.674	990.787	560.368	1.300.945		1.300.945
3002					VENITURI DIN PROPRIETATE	373.000	232.000		1.308.315	990.787	317.528	159.268		1.149.047
		05			Venituri din concesiuni si inchirieri	373.000	232.000		1.308.315	990.787	317.528	159.268		1.149.047
		30			Alte venituri din concesiuni si inchirieri de catre institutiile publice	373.000	232.000		1.308.315	990.787	317.528	159.268		1.149.047
3300	02				C2. VANZARI DE BUNURI SI SERVICII	-193.000	-33.000		377.359	134.519	242.840	225.461		151.898
3302					VENITURI DIN PRESTARI DE SERVICII SI ALTE ACTIVITATI	440.000	195.000		356.922	57.701	299.221	244.523		112.399
		08			Venituri din prestari de servicii	148.000	103.000		236.795	56.875	179.920	125.222		111.573
		50			Alte venituri din prestari de servicii si alte activitati	292.000	92.000		120.127	826	119.301	119.301		826
3502					AMENZI, PENALITATI SI CONFISCARI	47.000	25.000		56.147	56.147		37.319		18.828
		01			Venituri din amenzi si alte sanctiuni aplicate potrivit dispozitiilor legale	47.000	25.000		56.147	56.147		37.319		18.828
		02			Venituri din amenzi si alte sanctiuni aplicate de catre alte institutii de specialitate	47.000	25.000		56.147	56.147		37.319		18.828




Pag.

Capi- tol	Sub- capi- tol	Pa- ra- gra- ful	Ar- ti- col	Ali- ne- at	Denumire indicator	Prevederi aprobate la finele perioadei de raportare		Prevederi bugetare trimestriale cumulate	Drepturi constatate			Incasari realizate	Stingeri pe alte cai decat incasari	Drepturi constatate de incasat	
						1	2		Total, din care:	din anii precedenti	din anul curent				6
A						3=4+5	4	5	6	7	8-3-6-7				
3602					B										
	50				DIVERSE VENITURI	95.000	32.000	34.034	20.671	13.363	13.363	13.363			20.671
	3702				Alte venituri	95.000	32.000	34.034	20.671	13.363	13.363	13.363			20.671
	03				TRANSFERURI VOLUNTARE, ALTELE DECAT SUBVENTIILE	-775.000	-285.000	-69.744		-69.744	-69.744	-69.744			
	4100				Varsaminte din sectiunea de functionare pentru finantarea sectiunii de dezvoltare a bugetului local(cu semnul minus)	-775.000	-285.000	-69.744		-69.744	-69.744	-69.744			
	4200				IV. SUBVENTII	447.000	375.000	18.929		18.929	18.929	18.929			
	4202				SUBVENTII DE LA ALTE NIVELE ALE ADMINISTRATIEI PUBLICE	447.000	375.000	18.929		18.929	18.929	18.929			
	34				SUBVENTII DE LA BUGETUL DE STAT	100.000	28.000	18.929		18.929	18.929	18.929			
					Subventii pentru acordarea ajutorului pentru incalzirea locuintei si a suplimentului pentru energie alocate pentru consumul de combustibili solizi si/sau petrolieri	100.000	28.000	8.772		8.772	8.772	8.772			
	86				Subventii de la bugetul de stat catre bugetele locale pentru decontarea serviciilor aferente masurilor de prevenire s combatere a atacurilor exemplarelor de urs brun										
	4302				SUBVENTII DE LA ALTE ADMINISTRATII	347.000	347.000	10.157		10.157	10.157	10.157			
	34				Sume alocate din bugetul ANCPJ pentru finantarea lucrarilor de inregistrare sistematica din cadrul Programului national de cadastru si carte funciara										




[Handwritten signature]

CONTUL DE EXECUTIE AL BUGETULUI LOCAL - VENITURI
SECTIUNEA DE DEZVOLTARE
30.06.2023

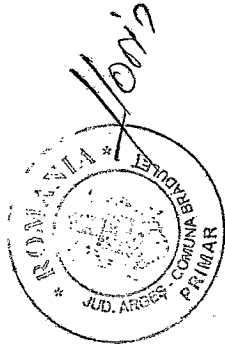


Pag.

Capi-Sub- tol capi- tol graf	Pa- ra- graf	Ar- ti- col	Al- ne- at	Denumire indicator	Prevederi bugetare aprobate la finele perioadei de raportare	Prevederi bugetare trimestriale cumulate	Drepturi constatate			Incasari realizate	Stingeri pe alte cai decat incasari	Drepturi constatate de incasat
							Total, din care:	din anii precedenti	din anul curent			
A				B	I	2	3=4+5	4	5	6	7	8-3-6-7
0001	02			TOTAL VENITURI-BUGET LOCAL	8.426.830	7.936.830	1.708.365		1.708.365	1.708.365		
0002				I. VENITURI CURENTE	775.000	285.000	69.744		69.744	69.744		
2900				C. VENITURI NEFISCALE	775.000	285.000	69.744		69.744	69.744		
3300				C2. VANZARI DE BUNURI SI SERVICII	775.000	285.000	69.744		69.744	69.744		
3702				TRANSFERURI VOLUNTARE, ALTELE DECAT SUBVENTIILE	775.000	285.000	69.744		69.744	69.744		
04				Varsaminte din sectiunea de functionare	775.000	285.000	69.744		69.744	69.744		
4000	02			III OPERATIUNI FINANCIARE			1.598		1.598	1.598		
4002				INCASARI DIN RAMBURSAREA IMPRUMUTURILOR ACORDATE			1.598		1.598	1.598		
14				Sume din excedentul bugetului local utilizate pentru finantarea cheltuielilor sectiunii de dezvoltare			1.598		1.598	1.598		
4100	02			IV. SUBVENTII	7.651.830	7.651.830	1.637.023		1.637.023	1.637.023		
4200				SUBVENTII DE LA ALTE NIVELE ALE ADMINISTRATIEI PUBLICE	7.651.830	7.651.830	1.637.023		1.637.023	1.637.023		
4202				SUBVENTII DE LA BUGETUL DE STAT	7.651.830	7.651.830	1.637.023		1.637.023	1.637.023		
65				Finantarea Programului National de Dezvoltare Locala	5.000.000	5.000.000	1.637.023		1.637.023	1.637.023		
88				Alocari de sume din PNRR aferente asistentiei financiare nerambursabile	146.460	146.460						
			01	Fonduri europene nerambursabile	123.070	123.070						
			03	Sume aferente TVA	23.390	23.390						
89				Alocari de sume din PNRR aferente componentei imprumuturi	2.505.370	2.505.370						
			01	Fonduri din imprumut rambursabil	2.105.350	2.105.350						




Capi- tol	Sub- capi- tol	Pa- ra- gra- ful	Ar- ti- col	Al- ne- at	Denumire indicator	Prevederi bugetare aprobate la finele perioadei de raportare	Prevederi bugetare trimestriale cumulate	Drepturi constatate			Incasari realizate	Stingeri pe alte cai decat incasari	Drepturi constatate de incasat
								Total, din care:	din anii precedenti	din anul curent			
A						1	2	3=4+5	4	5	6	7	8-3-6-7
B						400.020	400.020	3=4+5	4	5	6	7	8-3-6-7
4202	89	03			Sume aferente TVA	400.020	400.020	3=4+5	4	5	6	7	8-3-6-7




Handwritten signature or mark.


3



Capi- tol	Sub- capit- ol	Pa- ra- graf	Gr- pa / Titlu	Ali- ne- at	Denumire indicator	Credite de angajament			Credite bugetare	Angajamente bugetare	Angajamente legale	Plati efectuate	Angajamente legale de platit	Pag- Cheltuiel efective
						1	2	3						
			A		B				4	5	6	7	8=6-7	9
717					BRADULET									
5002					TOTAL CHELTUIELI				11.438.830	9.439.160	4.058.042	3.119.312	938.730	1.435.459
5100	02				Partea I-a SERVICII PUBLICE GENERALE				1.181.000	1.691.000	1.294.572	574.675	719.897	585.860
5102					AUTORITATI PUBLICE SI ACTIUNI EXTERNE				1.139.000	1.679.000	1.283.959	564.062	719.897	575.247
	01				Autoritati executive si legislative				1.139.000	1.679.000	1.283.959	564.062	719.897	575.247
				03	Autoritati executive				1.139.000	1.679.000	1.283.959	564.062	719.897	575.247
5402					ALTE SERVICII PUBLICE GENERALE				30.000					
				05	Fond de rezerva bugetara la dispozitia autoritatilor locale				30.000					
5502					TRANZACTII PRIVIND DATORIA PUBLICA SI IMPRUMUTURI				12.000	12.000	10.613	10.613		10.613
6000	02				Partea II-a APARARE, ORDINE PUBLICA SI SIGURANTA NATIONALA				35.000	59.000	44.510	3.510	41.000	3.510
6102					ORDINE PUBLICA SI SIGURANTA NATIONALA				35.000	59.000	44.510	3.510	41.000	3.510
				05	Protectie civila si protectia contra incendiilor (protectie civila nonmilitara)				72.000	59.000	44.510	3.510	41.000	3.510
6500	02				Partea III-a CHELTUIELI SOCIAL-CULTURALE				3.482.830	954.000	809.110	631.277	177.833	660.632
6502					INVATAMANT				97.000	105.000	83.561	75.561	8.000	75.561
	04				Invatamant secundar				97.000	105.000	83.561	75.561	8.000	75.561
				01	Invatamant secundar inferior				97.000	105.000	83.561	75.561	8.000	75.561
				50	Alte cheltuieli in domeniul invatamantului				97.000	105.000	83.561	75.561	8.000	75.561
6702					CULTURA, RECREERE SI RELIGIE				2.806.830	188.000	108.097	53.700	54.397	59.376
				03	Servicii culturale				2.806.830	188.000	108.097	53.700	54.397	59.376
				02	Biblioteci publice comunale, orasenesti, municipale									
6702	03				Camine culturale				49.000	82.000	81.000	26.603	54.397	30.655
				07					2.757.830	106.000	27.097	27.097		28.721




Capi- tol	Sub- capi- tol	Pa- ra- gra- ful	Ar- ti- col	Al- te	Denumire indicator	Credite de angajament				Credite bugetare		Angajamente legale	Plati efectuate	Angajamente legale de platit	Cheltuieli efective			
						1	2	3	4	5	6					7	8=6-7	9
6802	05				B ASIGURARI SI ASISTENTA SOCIALA													
					Asistenta sociala in caz de boli si invaliditati			1.017.000	579.000	661.000	617.432	502.016	115.436	525.695				
6802	05	02			Asistenta sociala in caz de invaliditate			903.000	546.000	628.000	606.940	491.504	115.436	515.183				
					Prevenirea excluderii sociale			903.000	546.000	628.000	606.940	491.504	115.436	515.183				
					Ajutor social			100.000	28.000	28.000	7.512	7.512		7.512				
					Alte cheltuieli in domeniul asigurarilor si asistentei sociale			100.000	28.000	28.000	7.512	7.512		7.512				
6802	50	50			Alte cheltuieli in domeniul asistentei sociale			14.000	5.000	5.000	3.000	3.000		3.000				
7000	02				Partea IV-a SERVICII SI DEZVOLTARE PUBLICA, LOCUINTE, MEDIU SI APE			14.000	5.000	5.000	3.000	3.000		3.000				
7002	05				LOCUINTE, SERVICII SI DEZVOLTARE PUBLICA			6.302.000	6.166.000	6.161.160	1.852.857	1.852.857		144.773				
					Alimentare cu apa si amenajari hidro tehnice			6.045.000	5.979.000	5.974.160	1.765.507	1.765.507		57.423				
					Alimentare cu apa			5.482.000	5.482.000	5.477.160	1.677.193	1.677.193		1.140				
					Iluminat public si electrificari			5.482.000	5.482.000	5.477.160	1.677.193	1.677.193		1.140				
					Alimentare cu gaze naturale in localitati			141.000	106.000	106.000	56.283	56.283		56.283				
					Alte servicii in domeniile locuintelor, serviciilor si dezvoltarii comunale			10.000	10.000	10.000								
7402	05				PROTECTIA MEDIULUI			412.000	381.000	381.000	32.031	32.031		87.350				
					Salubritate si gestiunea deseurilor			257.000	187.000	187.000	87.350	87.350		54.722				
					Salubritate			104.000	62.000	62.000	54.722	54.722		54.722				
					Canalizarea si trãtarea apelor reziduale			104.000	62.000	62.000	54.722	54.722		54.722				
8000	02				Partea V-a ACTIUNI ECONOMICE			133.000	125.000	125.000	32.628	32.628		32.628				
8002					ACTIUNI GENERALE ECONOMICE, SI DE MUNCA			1.233.000	574.000	574.000	56.993	56.993		60.684				
8002	01				Actiuni generale economice si comerciale			6.000	3.000	3.000	2.994	2.994		1.578				
					Prevenire si combatere inundațiilor si			6.000	3.000	3.000	2.994	2.994		1.578				




Capi- tol.	Sub- capi- tol	Pa- ra- graf	Gr- pa / Titlu col	Ar- ti- col	Al- ne- at	Denumire indicator	Credite de angajament		Credite bugetare				Angajamente legale de platit	Plati efectuate	Angajamente legale de platit	Cheltuieli efective
							aprobat la finele perioadei de raportare	trimestriale cumulate	aprobat la finele perioadei de raportare	trimestriale cumulate	5	6				
A						B	1	2	3	4	5	6	7	8=6-7	9	
8402	03					gheturi TRANSPORTURI Transport rutier			6.000 1.197.000	3.000 571.000	3.000 571.000	2.994 53.999	2.994 53.999	2.994 53.999	1.578 59.106	
8702	01					Drumuri si poduri			1.197.000	571.000	571.000	53.999	53.999	53.999	59.106	
	04					ALTE ACTIUNI ECONOMICE Turism			1.197.000 30.000 30.000	571.000	571.000	53.999	53.999	53.999	59.106	


DETALIEREA CHELTUIELILOR
- buget local -
30.06.2023




Capi- tol	Sub- capi- tol	Pa- ra- graf	Ar- ti- col	Al- ne- at	Denumire indicator	Credite de angajament				Credite bugetare			Angajamente legale	Plati efectuate	Angajamente legale de platit	Cheltuieli efective	
						1 aprobate la finele perioadei de raportare	2 trimestriale cumulate	3 aprobate la finele perioadei de raportare	4 trimestriale cumulate	5 Angajamente bugetare	6 Angajamente legale	7 Plati efectuate					8=6-7
B																	
717					BRADULET												
5002					TOTAL CHELTUIELI												
					CHELTUIELI CURENTE			13.599.080	11.438.830	9.439.160	4.038.042	3.119.312	938.730	1.455.459			
					TITLUL I CHELTUIELI DE PERSONAL			6.734.080	5.069.830	3.075.000	2.347.485	1.408.755	938.730	1.452.694			
					TITLUL II BUNURI SI SERVICII			1.473.000	786.000	1.473.000	1.473.000	534.270	938.730	556.642			
					TITLUL III DOBANZI			1.561.000	1.021.000	1.021.000	363.692	363.692		369.423			
					TITLUL V FONDURI DE REZERVA			21.000	12.000	12.000	10.613	10.613		10.613			
					TITLUL VII ALTE TRANSFERURI			30.000	30.000	30.000							
					TITLUL VIII PROIECTE CU FINANTARE/DIN FONDURI EXTERNE NERAMBURSABILE (FEN)			75.000	50.000	50.000	25.000	25.000		25.000			
					POSTADERARE												
					TITLUL VIII ASISTENTA SOCIALA			823.250	465.000	465.000	421.452	421.452		1.624			
					TITLUL XI ALTE CHELTUIELI			99.000	54.000	54.000	53.728	53.728		435.664			
					Titlul XII PROIECTE CU FINANTARE DIN SUMELE REPREZENTAND ASISTENTA FINANCIARA NERAMBURSABILA									53.728			
					AFERENTIA PNRR			146.460	146.460	146.460							
					Titlul XIII PROIECTE CU FINANTARE DIN SUMELE AFERENTE COMPONENTEI DE IMPRUMUT A PNRR			2.505.370	2.505.370	2.505.370	1.683.366	1.683.366		2.765			
					CHELTUIELI DE CAPITAL			6.800.000	6.335.000	6.335.000	1.683.366	1.683.366		2.765			
					TITLUL XV ACTIVE NEFINANCIARE			6.800.000	6.335.000	6.335.000	1.683.366	1.683.366		2.765			
					OPERATIUNI FINANCIARE			65.000	34.000	34.000	32.031	32.031		32.031			
					TITLUL XIX RAMBURSARI DE CREDITE PLATI EFECTUATE IN ANII PRECEDENTI SI RECUPERATE IN ANUL CURENT			65.000	34.000	34.000	32.031	32.031		32.031			
					Titlul XXI PLATI EFECTUATE IN ANII PRECEDENTI SI RECUPERATE						-4.840	-4.840		-4.840			




Capi- tol	Sub- capi- tol	Pa- ra- graf	Gr- pa / Titlu	Ar- ti- col	De- ne- at	Denumire indicator	Credite de angajament				Credite bugetare		Angajamente legale	Plati efectuate	Angajamente legale de platit	Cheltuieli efective	
							1	2	3	4	5	6					7
B																	
			20	05		Bunuri de natura obiectelor de inventar											
			20	05	30	Alte obiecte de inventar			5.000		3.000						
			20	06		Deplasari, detasari, transferari			5.000		3.000						
			20	06	01	Deplasari interne, detasari, transferari			26.000		13.000		11.743	11.743		11.743	
			20	13		Pregatire profesionala			26.000		13.000		11.743	11.743		11.743	
			20	14		Protectia muncii			7.000		4.000						
			20	30		Alte cheltuieli			4.000		2.000		1.806	1.806		1.806	
			20	30	30	Alte cheltuieli cu bunuri si servicii			78.000		67.000		13.140	13.140		13.140	
			55			TITLUL VII ALTE TRANSFERURI			78.000		67.000		13.140	13.140		13.140	
			55	01		A. Transferuri interne			75.000		50.000		25.000	25.000		25.000	
			55	01	42	Transferuri din bugetul local catre asociatiile de dezvoltare intercomuni-tare			75.000		50.000		25.000	25.000		25.000	
			70			CHELTUIELI DE CAPITAL			75.000		50.000		25.000	25.000		25.000	
			71			TITLUL XV ACTIVE NEFINANCIARE			246.000		246.000		513	513		1.625	
			71	01		Active fixe			246.000		246.000		513	513		1.625	
			71	01	30	Alte active fixe (inclusiv reparatii capitale)			246.000		246.000		513	513		1.625	
5402						ALTE SERVICII PUBLICE GENERALE			246.000		246.000		513	513		1.625	
			01			CHELTUIELI CURENTE			30.000		30.000						
			50			TITLUL V FONDURI DE REZERVA			30.000		30.000						
			50	04		Fond de rezerva bugetara la dispozitia autoritatilor locale			30.000		30.000						
5502						TRANZACȚII PRIVIND ACTIVITATEA PUBLICA SI IMPRUMUTURI			30.000		30.000						
			01			CHELTUIELI CURENTE			21.000		12.000		10.613	10.613		10.613	
			30			TITLUL III DOBANZI			21.000		12.000		10.613	10.613		10.613	
			30	01		Dobanzi aferente datoriei publice interne			21.000		12.000		10.613	10.613		10.613	



Capi- tol	Sub- cap- tol	Pa- tra- graf	Gr- pa / Titlu	Al- ne- at	Denumire indicator	Credite de angajament			Credite bugetare			Angajamente legale	Plati efectuate	Angajamente legale de platit	Cheltuieli efective			
						1	2	3	4	5	6					7	8-6-7	9
					B													
					A													
					DE IMPRUMUT A PNRR													
			61 01		Fonduri europene nerambursabile			2.505.370	2.505.370									
			61 03		Sume aferente TVA			2.105.350	2.105.350									
			70		CHELTUIELI DE CAPITAL			400.020	400.020									
			71		TITLUL XV ACTIVE NEFINANCIARE			71.000	71.000		71.000							
			71 01		Active fixe			71.000	71.000		71.000							
			71 01 30		Alte active fixe			71.000	71.000		71.000							
					(inclusiv reparatii capitale)			71.000	71.000		71.000							
6802			01		ASIGURARI SI ASISTENTA SOCIALA			1.017.000	1.017.000		661.000		502.016	115.436		525.695		
			10		CHELTUIELI CURENTE			1.017.000	1.017.000		661.000		502.016	115.436		525.695		
			10 01		TITLUL I CHELTUIELI DE PERSONAL			196.000	114.000		196.000		80.564	115.436		90.031		
			10 01 01		Cheltuieli salariale in bani			184.000	112.000		184.000		78.855	105.145		88.127		
			10 01 17		Salarii de baza			164.000	102.000		164.000		71.568	92.432		79.105		
			10 02		Indemnizatii de hrana			20.000	10.000		20.000		7.287	12.713		9.022		
			10 02 06		Cheltuieli salariale in natura			8.000	8.000		8.000		8.000	8.000		8.000		
			10 03		Vouchere de vacanta			8.000	8.000		8.000		8.000	8.000		8.000		
					Contributii			4.000	2.000		4.000		1.709	2.291		1.904		
			10 03 07		Contributia asiguratorie pentru munca			4.000	2.000		4.000		1.709	2.291		1.904		
			20		TITLUL II BUNURI SI SERVICII			3.000	3.000		3.000		421.452	421.452		435.664		
			20 01		Bunuri si servicii			3.000	3.000		3.000		421.452	421.452		435.664		
			20 01 07		Transport			3.000	3.000		3.000		421.452	421.452		435.664		
			57		TITLUL VIII ASISTENTA SOCIALA			818.000	465.000		465.000		1.852.857	1.765.507		144.773		
			57 02		Ajutoare sociale			818.000	465.000		465.000		1.852.857	1.765.507		144.773		
			57 02 01		Ajutoare sociale in numerar			818.000	465.000		465.000		1.852.857	1.765.507		144.773		
7000 02					Partea IV-a SERVICII SI DEZVOLTARE			6.302.000	6.166.000		6.161.160		1.852.857	1.765.507		57.423		
					PUBLICA, LOCUINTE, MEDIU SI APE			6.302.000	6.166.000		6.161.160		1.852.857	1.765.507		57.423		
					LOCUINTE, SERVICII SI DEZVOLTARE PUBLICA			6.045.000	5.979.000		5.974.160		1.765.507	1.765.507		57.423		
			01		CHELTUIELI CURENTE			465.000	430.000		430.000		56.283	56.283		56.283		



Capi- tol	Sub- capi- tol	Pa- ra- gra- ful	Ar- ti- col	Denumire indicator	Credite de angajament				Angajamente bugetare	Angajamente legale	Plati efectuate	Angajamente legale de platit	Cheltuieli efective
					Credite de angajament		Credite bugetare						
					1	2	3	4					
A													
B													
20				TITLUL II BUNURI SI SERVICII									
20 01				Bunuri si servicii	465.000		465.000	430.000	56.283	56.283		56.283	
20 01 03				Incalzit, iluminat si forta motrica	118.000		118.000	83.000	56.283	56.283		56.283	
20 01 30				Alte bunuri si servicii pentru intretinere si functionare	97.000		97.000	65.000	46.168	46.168		46.168	
20 30				Alte cheltuieli	21.000		21.000	18.000	10.115	10.115		10.115	
20 30 30				Alte cheltuieli cu bunuri si servicii	347.000		347.000	347.000					
70				CHELTUIELI DE CAPITAL									
71				TITLUL XV ACTIVE NEFINANCIARE									
71 01				Active fixe	5.515.000		5.515.000	5.515.000	1.682.033	1.682.033		1.140	
71 01 01				Constructii	5.515.000		5.515.000	5.515.000	1.682.033	1.682.033		1.140	
71 01 30				Alte active fixe (inclusiv reparatii capitale)	5.397.000		5.397.000	5.397.000	1.682.033	1.682.033		1.140	
79				OPERATIUNI FINANCIARE									
81				TITLUL XIX RAMBURSARI DE CREDITE									
81 02				Rambursari de credite interne	118.000		118.000	118.000	32.031	32.031			
81 02 05				Rambursari de credite aferente datoriei publice interne locale	65.000		65.000	34.000	32.031	32.031			
84				PLATI EFECTUATE IN ANII PRECEDENTI SI RECUPERATE IN ANUL CURENT									
85				TITLUL XXI PLATI EFECTUATE IN ANII PRECEDENTI SI RECUPERATE IN ANUL CURENT									
85 01				Plati efectuate in anii precedenti si recuperate in anul curent	65.000		65.000	34.000	-4.840	-4.840			
85 01 02				Plati efectuate in anii precedenti si recuperate in anul curent (SD)	257.000		257.000	187.000	-4.840	-4.840		87.350	
PROTECTIA MEDIULUI													




Capi- tol	Sub- capi- tol	Pa- ra- gra- ful	Gru- pa / Titlu	Ar- ti- col	Al- ne- at	Denumire indicator	Credite de angajament				Credite bugetare			Plati efectuate	Angajamente legale de platit	Cheltuieli efective
							1	2	3	4	aprobate la finele perioadei de raportare	trimestriale cumulate	aprobate la finele perioadei de raportare			
			A			B										
			01			CHELTUIELI CURENTE										
			20			TITLUL II BUNURI SI SERVICII										
			20	01		Bunuri si servicii			191.000		121.000			87.350		87.350
			20	01	03	Incalzit, iluminat si forta motrica			191.000		121.000			87.350		87.350
			20	01	04	Apa, canal si salubritate			47.000		35.000			23.259		23.259
			20	01	30	Alte bunuri si servicii pentru intretinere si functionare			95.000		54.000			47.086		47.086
			70			CHELTUIELI DE CAPITAL			49.000		32.000			17.005		17.005
			71			TITLUL XV ACTIVE NEFINANCIARE			66.000		66.000					
			71	01		Active fixe			66.000		66.000					
			71	01	01	Construcii			66.000		66.000					
			71	01	30	Alte active fixe			20.000		20.000					
						(inclusiv reparatii capitale)			46.000		46.000					
8000	02					Partea V-a ACTIUNI ECONOMICE			1.233.000		574.000			56.993		60.684
8002						ACTIUNI GENERALE ECONOMICE, SI DE MUNCA			6.000		3.000			2.994		1.578
			01			CHELTUIELI CURENTE			6.000		3.000			2.994		1.578
			20			TITLUL II BUNURI SI SERVICII			6.000		3.000			2.994		1.578
			20	23		Prevenirea si combaterea inundatiilor si ingheturilor			6.000		3.000			2.994		1.578
						TRANSPORTURI			1.197.000		571.000			53.999		59.106
			01			CHELTUIELI CURENTE			295.000		134.000			53.179		59.106
			20			TITLUL II BUNURI SI SERVICII			295.000		134.000			53.179		59.106
			20	01		Bunuri si servicii			295.000		134.000			53.179		59.106
			20	01	05	Carburanti si lubrifianti			83.000		83.000			45.682		51.609
			20	01	06	Piese de schimb			64.000		30.000			14.820		20.747
			20	01	30	Alte bunuri si servicii pentru intretinere si functionare			20.000		11.000			4.191		4.191
									60.000		42.000			26.671		26.671




Capi- tol	Sub- capi- tol	Pa- ra- gra- ful	Gr- pa / Titlu col	Al- ne- at	Denumire indicator	Credite de angajament		Credite bugetare		Angajamente legale	Plati efectuate	Angajamente legale de platit	CON- Cetuiel efective	
						aprobat la finele perioadei de raportare	trimestriale cumulate	aprobat la finele perioadei de raportare	trimestriale cumulate					
A					B	1	2	3	4	5	6	7	8-6-7	9
		20	02		Reparatii curente			149.000	50.000	50.000	7.497	7.497	7.497	
		20	05		Bunuri de natura obiectelor de inventar			2.000	1.000	1.000				
		20	05	30	Alte obiecte de inventar			2.000	1.000	1.000				
		70			CHELTUIELI DE CAPITAL			902.000	437.000	437.000	820	820	820	
		71			TITLUL XV ACTIVE NEFINANCIARE			902.000	437.000	437.000	820	820	820	
		71	01		Active fixe			902.000	437.000	437.000	820	820	820	
		71	01	30	Alte active fixe									
					(inclusiv reparatii capitale)			902.000	437.000	437.000	820	820	820	
8702					ALTE ACTIUNI ECONOMICE			30.000						
		01			CHELTUIELI CURENTE			30.000						
		20			TITLUL II BUNURI SI SERVICII			30.000						
		20	01		Bunuri si servicii			30.000						
		20	01	30	Alte bunuri si servicii pentru intretinere si functionare			30.000						

Conducatorul compartimentului
financiar-contabil




Conducatorul institutiei


CONTUL DE EXECUTIE AL BUGETULUI LOCAL - CHELTUIELI
SECTIUNEA DE FUNCTIONARE
30.06.2023



Capi- tol	Sub- cap- tol	Pa- ra- graf	Gr- ps / titlu	Ar- ti- col	Ali- ne- at	Denumire indicator	Credite de angajament			Credite bugetare		Angajamente legale	Plati efectuate	Angajamente legale de platit	9
							1	2	3	4	5				
B															
5002						TOTAL CHELTUIELI									
	01					CHELTUIELI CURENTE	4.072.250		2.402.000	3.059.000	2.354.516	1.415.786	938.730	1.426.070	
	10					TITLUL I CHELTUIELI DE PERSONAL	4.007.250		2.368.000	3.025.000	2.322.485	1.383.755	938.730	1.426.070	
	20					TITLUL II BUNURI SI SERVICII	1.473.000		786.000	1.473.000	1.473.000	334.270	938.730	556.642	
	30					TITLUL III DOBANZI	1.561.000		1.021.000	1.021.000	1.021.000	363.692	938.730	369.423	
	50					TITLUL V FONDURI DE REZERVA	21.000		12.000	12.000	12.000	10.613	19.000	10.613	
	57					TITLUL VIII ASISTENTA SOCIALA	30.000		30.000	30.000	30.000				
	59					TITLUL XI ALTE CHELTUIELI	823.250		465.000	465.000	465.000	421.452	719.897	435.664	
	79					OPERATIUNI FINANCIARE	99.000		54.000	54.000	54.000	53.728	719.897	53.728	
	81					TITLUL XIX RAMBURSARI DE CREDITE	65.000		34.000	34.000	34.000	32.031	719.897	32.031	
5100 02						Partea I-a SERVICII PUBLICE GENERALE	65.000		34.000	34.000	34.000	32.031	719.897	32.031	
5102						AUTORITATI PUBLICE SI ACTIUNI EXTERNE	1.594.000		885.000	885.000	1.395.000	1.269.059	549.162	559.235	
	01					CHELTUIELI CURENTE	1.543.000		843.000	843.000	1.383.000	1.258.446	538.549	548.622	
	10					TITLUL I CHELTUIELI DE PERSONAL	1.135.000		595.000	595.000	1.135.000	1.135.000	719.897	548.622	
	10 01					Cheletuieii salariale in bani	1.092.000		581.000	581.000	1.092.000	1.092.000	686.030	423.956	
	10 01 01					Salarii de baza	922.000		481.000	481.000	922.000	922.000	573.735	354.703	
	10 01 12					Indemnizatii, platite unor persoane din afara unitatii	130.000		75.000	75.000	130.000	130.000	86.762	45.163	
	10 01 17					Indemnizatii de hrana	40.000		25.000	25.000	40.000	40.000	25.533	14.762	
	10 02					Cheletuieii salariale in natura	19.000		19.000	19.000	19.000	19.000	19.000	19.000	
	10 02 06					Vouchere de vacanta	19.000		19.000	19.000	19.000	19.000	19.000	19.000	
	10 03					Contributii	24.000		14.000	14.000	24.000	24.000	9.133	9.328	
	10 03 07					Contributia asiguratorie pentru bunca	24.000		14.000	14.000	24.000	24.000	9.133	9.328	
	20					TITLUL II BUNURI SI SERVICII	408.000		248.000	248.000	248.000	124.666	14.867	124.666	
	20 01					Bunuri si servicii	283.000		154.000	154.000	154.000	96.757	14.867	124.666	
	20 01 01					Furnituri de birou	9.000		5.000	5.000	5.000	3.395	3.395	3.395	
	20 01 02					Materialie pentru curatenie	1.000		1.000	1.000	1.000				
	20 01 03					Incalzit, iluminat si forta motrica	5.000		3.000	3.000	3.000				



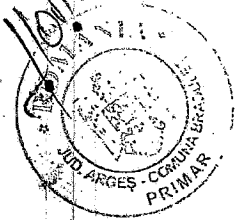
Capi- tol	Sub- capit- ol	Pa- ra- gra- ful	Ar- ti- col	Denumire indicator	Credite de angajament			Credite bugetare		Angajamente legale	Plati efectuate	Angajamente legale de platit	Cheltuieli efective
					1 aprobate la finele perioadei de raportare	2 trimestriale cumulate	3 aprobate la finele perioadei de raportare	4 trimestriale cumulate	5 Angajamente bugetare				
				B	1	2	3	4	5	6	7	8-6-7	9
				interne directe									
6000	02			Partea II-a APARARE, ORDINE PUBLICA SI SIGURANTA NATIONALA			21.000	12.000	12.000	10.613	10.613		10.613
6102				ORDINE PUBLICA SI SIGURANTA NATIONALA			72.000	35.000	59.000	44.510	3.510	41.000	3.510
		01		CHELTUIELI CURENTE			72.000	35.000	59.000	44.510	3.510	41.000	3.510
		10		TITLUL I CHELTUIELI DE PERSONAL			41.000	17.000	41.000	41.000	3.510	41.000	3.510
		10 01		Cheltuieli salariale in bani			38.000	14.000	38.000	38.000		38.000	
		10 01 01		Salarii de baza			34.000	12.000	34.000	34.000		34.000	
		10 01 17		Indemnitati de hrana			4.000	2.000	4.000	4.000		4.000	
		10 02		Cheltuieli salariale in natura			2.000	2.000	2.000	2.000		2.000	
		10 02 06		Vouchere de vacanta			2.000	2.000	2.000	2.000		2.000	
		10 03		Contributii			1.000	1.000	1.000	1.000		1.000	
		10 03 07		Contributia asiguratorie pentru munca			1.000	1.000	1.000	1.000		1.000	
		20		TITLUL II BUNURI SI SERVICII			31.000	18.000	18.000	3.510	3.510		3.510
		20 01		Bunuri si servicii			12.000	11.000	11.000	3.510	3.510		3.510
		20 01 08		Posta, telecomunicatii, radio, tv, internet			4.000	4.000	4.000	1.680	1.680		1.680
		20 01 30		Alte bunuri si servicii pentru intretinere si functionare			8.000	7.000	7.000	1.830	1.830		1.830
		20 05		Bunuri de natura obiectelor de inventar			4.000	2.000	2.000				
		20 05 30		Alte obiecte de inventar			4.000	2.000	2.000				
		20 30		Alte cheltuieli			15.000	5.000	5.000				
		20 30 30		Alte cheltuieli cu bunuri si servicii			15.000	5.000	5.000				
6500	02			Partea II-a CHELTUIELI SOCIAL-CULTURALE			1.354.250	760.000	883.000	809.110	631.277	177.833	659.008
6502				INVATAMANT			213.250	97.000	105.000	83.561	75.561	8.000	75.561
		01		CHELTUIELI CURENTE			213.250	97.000	105.000	83.561	75.561	8.000	75.561
		10		TITLUL I CHELTUIELI DE PERSONAL			20.000	12.000	20.000	20.000	12.000	8.000	12.000
		10 02		Cheltuieli salariale in natura			20.000	12.000	20.000	20.000	12.000	8.000	12.000



Capi- tol	Sub- capi- tol	Pa- ra- graf	Gru- pa / Titlu	Ar- ti- col	Ali- ne- at	Dezambire indicator	Credite de angajament				Credite bugetare		Angajamente legale	Plati efectuate	Angajamente legale de platit	Pag. 7	JUD. ARGES - Cheltuieli efective
							aprobate la finele perioadei de raportare	trimestriale cumulate	aprobate la finele perioadei de raportare	trimestriale cumulate	Angajamente bugetare	Angajamente legale					
			A				1	2	3	4	5	6	7	8=6-7		9	
			B														
8402			20	23		Prevenirea si combaterea inunclatilor si ingheturilor			6.000	3.000	3.000	2.994	2.994		1.578		
			01			TRANSPORTURI			295.000	134.000	134.000	53.179	53.179		59.106		
			20			CHELTUIELI CURENTE			295.000	134.000	134.000	53.179	53.179		59.106		
			20	01		TITLUL II BUNURI SI SERVICII			295.000	134.000	134.000	53.179	53.179		59.106		
			20	01		Bunuri si servicii			144.000	83.000	83.000	45.682	45.682		51.609		
			20	01	05	Carburanti si lubrifianti			64.000	30.000	30.000	14.820	14.820		20.747		
			20	01	06	Piese de schimb			20.000	11.000	11.000	4.191	4.191		4.191		
			20	01	30	Alte bunuri si servicii pentru intretinere si functionare			60.000	42.000	42.000	26.671	26.671		26.671		
			20	02		Reparatii curente			149.000	50.000	50.000	7.497	7.497		7.497		
			20	05		Bunuri de natura obiectelor de inventar			2.000	1.000	1.000						
			20	05	30	Alte obiecte de inventar			2.000	1.000	1.000						
8702						ALTE ACTIUNI ECONOMICE			30.000								
			01			CHELTUIELI CURENTE			30.000								
			20			TITLUL II BUNURI SI SERVICII			30.000								
			20	01		Bunuri si servicii			30.000								
			20	01	30	Alte bunuri si servicii pentru intretinere si functionare			30.000								
			20	01		excedent/deficit sect funct							596.887				
9902	96																


Conducatorul institutiei,


Conducatorul compartimentului
financiar-contabil



CONTUL DE EXECUTIE AL BUGETULUI LOCAL - CHELTUIELI
SECTIUNEA DE DEZVOLTARE
30.06.2023

Capi- tol	Sub- capi- tol	Pa- ra- gra- ful	Ar- ti- col	Al- ne- at	Denumire indicator	Credite de angajament				Credite bugetare	Angajamente legale	Plati efectuate	Angajamente legale de platit	Cheltuieli efective
						1	2	3	4					
B														
5002					TOTAL CHELTUIELI									
	01				CHELTUIELI CURENTE	9.526.830	9.036.830	9.526.830	9.036.830	6.380.160	1.703.526	1.703.526	1.703.526	29.389
	55				TITLUL VII ALTE TRANSFERURI	2.726.830	2.701.830	2.726.830	2.701.830	50.000	25.000	25.000	25.000	26.624
	56				TITLUL VIII PROIECTE CU FINANTARE DIN FONDURI EXTERNE NERAMBURSABILE (FEN) POSTADERARE	75.000	50.000	75.000	50.000	50.000	25.000	25.000	25.000	25.000
	60				Titlul XII PROIECTE CU FINANTARE DIN SUMELE REPREZENTAND ASISTENTA FINANCIARA NERAMBURSABILA AFERENTA PNRR	146.460	146.460	146.460	146.460					1.624
	61				Titlul XIII PROIECTE CU FINANTARE DIN-SUMELE AFERENTE COMPONENTEI DE IMPRUMUT A PNRR	2.505.370	2.505.370	2.505.370	2.505.370					
	70				CHELTUIELI DE CAPITAL	6.800.000	6.335.000	6.800.000	6.335.000	6.335.000	1.683.366	1.683.366	1.683.366	2.765
	71				TITLUL XV ACTIVE NEFINANCIARE	6.800.000	6.335.000	6.800.000	6.335.000	6.335.000	1.683.366	1.683.366	1.683.366	2.765
	84				PLATI EFECTUATE IN ANII PRECEDENTI SI RECUPERATE IN ANUL CURENT									
	85				Titlul XXI PLATI EFECTUATE IN ANII PRECEDENTI SI RECUPERATE IN ANUL CURENT					-4.840	-4.840	-4.840	-4.840	
5100	02				Partea I-a-SERVICIU PUBLICE GENERALE					-4.840	-4.840	-4.840	-4.840	
5102					AUTORITATI PUBLICE SI ACTIUNI EXTERNE	321.000	296.000	321.000	296.000	296.000	25.513	25.513	25.513	26.625
	01				CHELTUIELI CURENTE	321.000	296.000	321.000	296.000	296.000	25.513	25.513	25.513	26.625
	55				TITLUL VII ALTE TRANSFERURI	75.000	50.000	75.000	50.000	50.000	25.000	25.000	25.000	25.000
	55				A- Transferuri interne	75.000	50.000	75.000	50.000	50.000	25.000	25.000	25.000	25.000
	55				Transferuri din bugetul local catre asociatiile de dezvoltare intercomuni- tate	75.000	50.000	75.000	50.000	50.000	25.000	25.000	25.000	25.000





Capi- tol	Sub- capi- tol	Pa- ra- graf	Gru- pa / Titlu	Ar- ti- col	Al- ne- at	Deznumire indicator	Credite de angajament				Angajamente legale	Plati efectuate	Angajamente legale de platit	Cheltuieli efective
							1	2	3	4				
						B								
			70			CHELTUIELI DE CAPITAL								9
			71			TITLUL XV ACTIVE NEFINANCIARE								1.625
			71	01		Active fixe								1.625
			71	01	30	Alte active fixe (inclusiv reparatii capitale)								1.625
6500	02					Partea III-a CHELTUIELI SOCIAL-CULTURALE								1.625
6702						CULTURA, RECREERE SI RELIGIE								1.624
			01			CHELTUIELI CURENTE								1.624
			56			TITLUL VIII PROIECTE CU FINANTARE DIN FONDURI EXTERNE NERAMBURSABILE (FEN) POSTADERARE								1.624
			56	04		Programe din Fondul European Agricol de Dezvoltare Rurala (FEADR)								1.624
			56	04	01	Finantarea nationala								1.624
			56	04	02	Finantarea externa nerambursabila								200
			56	04	03	Cheltuieli neeligibile								1.306
			60			Titlu XII PROIECTE CU FINANTARE DIN SUMELE REPREZENTAND ASISTENTA FINANCIARA NERAMBURSABILA								118
			60	01		AFERENTA PNRR								
			60	03		Fonduri europene nerambursabile	146.460							
			61			Sume aferente TVA	123.070							
						Titlu XIII PROIECTE CU FINANTARE DIN SUMELE APERENTE COMPONENTEI DE IMPREMIUT A PNRR	23.390							
			61	01		Fonduri europene nerambursabile	2.505.370							
			61	03		Sume aferente TVA	2.105.350							
			70			CHELTUIELI DE CAPITAL	400.020							
							71.000							



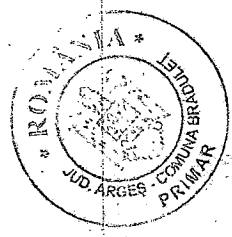
Capi- tol	Sub- cap- tol	Pa- ra- graf	Ar- ti- col	Ali- ne- at	Denumire indicator	Credite de angajament			Credite bugetare			Angajamente legale	Plati efectuate	Angajamente legale de platit	Cheltuieli efective		
						1	2	3	4	5	6					7	8=5-7
B																	
A																	
	71		01		TITLUL XV ACTIVE NEFINANCIARE			71.000	71.000	71.000							
			01		Active fixe			71.000	71.000	71.000							
			01	30	Alte active fixe (inclusiv reparatii capitale)												
7000	02				Partea IV-a SERVICII SI DEZVOLTARE PUBLICA, LOCUINTE, MEDIU SI APE			5.581.000	5.581.000	5.576.160	1.677.193	1.677.193					1.140
7002					LOCUINTE, SERVICII SI DEZVOLTARE PUBLICA			5.515.000	5.515.000	5.510.160	1.677.193	1.677.193					1.140
					CHELTUIELI DE CAPITAL			5.515.000	5.515.000	5.515.000	1.682.033	1.682.033					1.140
					TITLUL XV ACTIVE NEFINANCIARE			5.515.000	5.515.000	5.515.000	1.682.033	1.682.033					1.140
					Active fixe			5.515.000	5.515.000	5.515.000	1.682.033	1.682.033					1.140
				01	Constructii			5.515.000	5.515.000	5.515.000	1.682.033	1.682.033					1.140
				30	Alte active fixe			5.397.000	5.397.000	5.397.000	1.682.033	1.682.033					1.140
					(inclusiv reparatii capitale)												
					PLATI EFECTUATE IN ANII PRECEDENTI SI RECUPERATE IN ANUL CURENT			118.000	118.000	118.000							
					TITLUL XXI PLATI EFECTUATE IN ANII PRECEDENTI SI RECUPERATE IN ANUL CURENT						-4.840	-4.840					
				01	Plati efectuate in anii precedenti si recuperate in anul curent						-4.840	-4.840					
				02	Plati efectuate in anii precedenti si recuperate in anul curent (SD)						-4.840	-4.840					
					PROIECTIA MEDIULUI												
7402					CHELTUIELI DE CAPITAL			66.000	66.000	66.000							
					TITLUL XV ACTIVE NEFINANCIARE			66.000	66.000	66.000							
					Active fixe			66.000	66.000	66.000							
				01	Constructii			66.000	66.000	66.000							
				30	Alte active fixe			20.000	20.000	20.000							



Capi- tol	Sub- cap- tol	Pa- ra- graf	Cru- pa / Titlu	Ar- ti- col	Al- ne- at	Denumire indicator	Credite de angajament		Credite bugetare		Angajamente legale	Plati efectuate	Angajamente legale de platit	Cheltuieli efective
							1 aprobat la finele perioadei de raportare	2 trimestriale cumulate	3 aprobat la finele perioadei de raportare	4 trimestriale cumulate				
B														
8000	02					(inclusiv reparatii capitale)			46.000	46.000			8-6-7	9
8402						Partea V-a. ACTIUNI ECONOMICE			902.000	437.000	820			
						TRANSPORTURI			902.000	437.000	820			
			70			CHELTUIELI DE CAPITAL			902.000	437.000	820			
			71			TITLUL XV ACTIVE NEFINANCIARE			902.000	437.000	820			
			71	01		Active fixe			902.000	437.000	820			
			71	01	30	Alte active fixe			902.000	437.000	820			
9902	97					(inclusiv reparatii capitale) excedent/deficit sect dezv			902.000	437.000	820			
									-1.100.000	-1.100.000				
														4.839


Conducatorul institutiei,
Conducatorul compartimentului
financiar-contabil

[Handwritten signature]



CONTEINUTUL DE EXECUTIE AL INSTITUTIILOR PUBLICE FINANTATE
VENITURI PROPRII SI SUBVENTII DIN BUGETUL LOCAL - CHELTUIELI

30.06.2023



Capi- tol	Sub- capi- tol	Pa- ra- graf	Gr- pa / Titlu	Al- ti- col	Al- ne- at	Denumire indicator	Credite de angajament			Credite bugetare		Angajamente legale	Plati efectuate	Angajamente legale de platit	Cheltuieli efective
							1	2	3	4	5				
						B									
717						BRADULEI									
5010						TOTAL CHELTUIELI DIN VENITURI PROPRII SI SUBVENTII									
8310						AGRICULTURA, SILVICULTURA, SI VANATOARE									12.854
8310	03					Agricultura									12.854
						Alte cheltuieli in domeniul agriculturii									12.854
															12.854

[Handwritten signature]

[Handwritten signature]



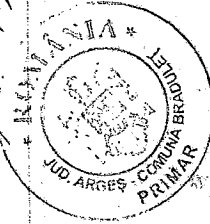
DE IALIEREA CHELTUIELILOR
INSTITUTII PUBLICE FINANTATE DIN VENITURI PROPRII
SI SUBVENTII DIN BUGETUL LOCAL




Capi- tol	Sub- capi- tol	Pa- ra- graf	Gr- pa / Titlu	Ar- ti- col	Al- ne- at	Denumire indicator	Credite de angajament		Credite bugetare			Angajamente legale	Plati efectuate	Angajamente legale de platit	Angajamente efective
							aprobate la finele perioadei de raportare	trimestriale cumulate	aprobate la finele perioadei de raportare	trimestriale cumulate	Angajamente bugetare				
A						1	2	3	4	5	6	7	8=6-7	9	
717						BRADULET									
5010						TOTAL CHELTUIELI DIN VENITURI PROPRII SI SUBVENTII									
			70			CHELTUIELI DE CAPITAL									12.854
			71			TITLUL XV ACTIVE NEFINANCIARE									12.854
8310						AGRICULTURA, SILVICULTURA, SI VANATOARE									12.854
			70			CHELTUIELI DE CAPITAL									12.854
			71			TITLUL XV ACTIVE NEFINANCIARE									12.854
			71	01		Active fixe									12.854
			71	01	02	Masini, echipamente si mijloace de transport									12.854

Conducatorul institutiei,

Conducatorul compartimentului
financiar-contabil



DETALIEREA CHELTUIELILOR
INSTITUTII PUBLICE FINANATE DIN VENITURI PROPRII
SI SUBVENTII DIN BUGETUL LOCAL
SECTIUNEA DE DEZVOLTARE
30.06.2023



Capi- tol	Sub- capi- tol	Pa- ra- gra- f	Ar- fi- col	Al- ne- at	Denumire indicator	Credite de angajament			Credite bugetare		Angajamente legale	Plati efectuate	Angajamente legale de platit	Pag. 1	
						aprobate la finele perioadei de raportare	1	2	3	4					Angajamente bugetare
5010		A			B										
					TOTAL CHELTUIELI DIN VENITURI PROPRII SI SUBVENTII										
		70			CHELTUIELI DE CAPITAL										12.854
		71			TITLUL XV ACTIVE NEFINANCIARE										12.854
8310					AGRICULTURA, SILVICULTURA, SI VANATOARE										12.854
		70			CHELTUIELI DE CAPITAL										12.854
		71			TITLUL XV ACTIVE NEFINANCIARE										12.854
		71	01		Active fixe										12.854
		71	01	02	Masini, echipamente si mijloace de transport										12.854

Conducatorul institutiei,

Conducatorul compartimentului
financiar-contabil