



Comuna Brăduleț
Județul Argeș
ROMÂNIA

Tel.: 0248/267.910, Fax: 0248/267.910; Cod poștal: 117145; E-mail: primarie@bradulet.cjarges.ro; CIF: 4318326

HOTĂRÂREA NR. 25
privind aprobarea execuției bugetare pe trim. I, anul 2023

Consiliul local al comunei Brăduleț, județul Argeș, întrunit în ședință ordinară

Ținând cont de prevederile art. 49 alin. (12) și (13) și ale art. 57 alin. (1) din Legea nr. 273/2006 privind finanțele publice locale;

Având în vedere:

- Referatul de aprobare al primarului comunei Brăduleț, în calitatea sa de inițiator, înregistrat cu nr. 3180/06.06.2023;
- Raportul de specialitate al compartimentului de resort cu nr. 3181/06.06.2023;
- Avizul Comisiei pentru programe de dezvoltare economico-socială, buget-finanțe, administrarea domeniului public și privat al comunei, agricultură, gospodărie comunală, protecția mediului, servicii și comerț;
- Avizul Comisiei pentru învățământ, sănătate, cultură, protecție socială, activități sportive și de agrement;
- Avizul Comisiei pentru administrație publică locală, juridică, apărarea ordinii și liniștii publice, a drepturilor cetățenilor;

În temeiul prevederilor art. 139 alin. (1) și art. 196 alin. (1) lit. a) din O.U.G. nr. 57/2019 privind Codul administrativ, cu modificările și completările ulterioare

HOTĂRĂȘTE:

Art. 1 Se aprobă execuția bugetară pentru trimestrul I al anului 2023, la sursa A, C și E, conform anexei, care face parte integrantă din prezenta hotărâre.

Art. 2 Prezenta hotărâre va fi comunicată Instituției Prefectului - Județul Argeș în vederea exercitării controlului de legalitate și compartimentului de resort din cadrul aparatului de specialitate al primarului comunei Brăduleț.

Data: 12.06.2023

Președinte de ședință

Ion STAN







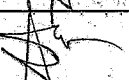

Contrasemnează


Secretar general delegat

Ionuț Gabriel SIMA

PROCEDURI OBLIGATORII ULTERIOARE ADOPTĂRII HOTĂRĂRII
CONSILIULUI LOCAL BRĂDULEŢ NR. 25 /12.06.2023




Nr. crt.	Operațiuni efectuate	Data ZZ/LL/AN	Semnătura persoanei responsabile să efectueze procedura
0	1	2	3
1	Adoptarea hotărârii s-a făcut cu majoritate absolută.	12.06.2023	
2	Comunicarea către primar (art. 197 alin. (2) din O.U.G. nr. 57/2019)	12.06.2023	
3	Comunicarea către prefectul județului (art. 197 alin. (1) din O.U.G. nr. 57/2019)	13.06.2023	
4	Aducerea la cunoștința publică (art. 197 alin. (4) din O.U.G. nr. 57/2019)	12.06.2023	
5	Comunicarea, numai în cazul celei cu caracter individual – în cel mult 5 zile de la data comunicării oficiale către prefect (art. 199 alin. (1) din O.U.G. nr. 57/2019)	-	
6	Hotărârea devine obligatorie sau produce efecte juridice, după caz (art. 198 alin. (1) și art. 199 alin. (2) din O.U.G. nr. 57/2019)	12.06.2023	




Capi- tol	Sub- capi- tol	Pa- ra- gra- ful	Ar- ti- col	Ali- ne- at	Denumire indicator	Prevederi bugetare		Prevederi bugetare trimestriale cumulate	Drepturi constatate			Incasari realizate	Stingeri pe alte cai decat incasari	Drepturi constatate de incasat
						I	2		Total, din care:	din anii precedenti	din anul curent			
A					B	1	2	3=4+5	4	5	6	7	8=3-6-7	
0702	02				persoane juridice	25.000	15.000	103.998	53.838	50.160	28.301		75.697	
					Impozit si taxa pe teren	93.000	46.000	179.545	73.817	105.728	71.622		107.923	
					Impozit pe terenuri de la persoane fizice	42.000	24.000	78.021	31.987	46.034	30.409		47.612	
					Impozit si taxa pe teren de la persoane juridice	1.000	1.000	1.361	746	615	504		857	
0702	02				Impozitul pe terenul extravilan + Restante anii anterioari din impozitul pe terenul agricol	50.000	21.000	100.163	41.084	59.079	40.709		59.454	
0702	03				Taxe judiciare de timbru si alte taxe de timbru	5.000	1.000	1.844		1.844	1.844			
1000	02				A4 IMPOZITE SI TAXE PE BUNURI SI SERVICII	1.708.250	365.000	474.283	67.687	406.596	355.605		118.678	
1102					SUME DEFALCATE DIN TVA	1.602.250	291.000	277.058		277.058	277.058			
					Sume defalcate din taxa pe valoarea adaugata pentru finantarea cheltuielilor descentralizate la nivelul comunelor, oraselor, municipiilor, sectoarelor si Municipiului Bucuresti	953.250	249.000	235.058		235.058	235.058			
1102	05				Sume defalcate din taxa pe valoarea adaugata pentru drumuri	500.000								
1102	06				Sume defalcate din taxa pe valoarea adaugata pentru echilibrarea bugetelor locale	149.000	42.000	42.000		42.000	42.000			
1602					TAXE PE UTILIZAREA BUNURILOR, AUTORIZAREA UTILIZARII BUNURILOR SAU PE DESFASURAREA DE ACTIVITATI	106.000	74.000	197.225	67.687	129.538	78.547		118.678	
1602	02				Impozit pe mijloacele de transport	104.000	73.000	191.419	62.321	129.098	77.622		113.797	

10872



Capi-tol	Sub-ra-tol	Pa-ra-graf	Ar-ti-col	Ali-ne-at	Denumire indicator	Prevederi bugetare		Drepturi constatate			Incasari realizate	Stingeri pe alte cai decat incasari	Drepturi constatate de incasat
						1	2	Total, din care:	din anii precedenti	din anul curent			
A						1	2	3=4+5	4	5	6	7	8-3-6-7
1602	02	01			B								
					Impozit pe mijloacele de transport.	84.000	57.000	141.358	44.159	97.199	60.115		81.243
					detinute de persoane fizice*)								
1602	02	02			Impozit pe mijloace de transport	20.000	16.000	50.061	18.162	31.899	17.507		32.554
					detinute persoane de juridice*)								
1602	03				Taxe si tarife pentru eliberarea de	2.000	1.000	5.366	5.366		925		4.441
					licente si autorizatii de functionare								
1602	50				Alte taxe pe utilizarea bunurilor,								
					autorizarea utilizarii bunurilor sau pe								
					desfasurare de activitati			440		440			440
2900	02				C. VENITURI NEFISCALE	955.000	273.000	1.670.716	1.125.306	545.410	238.363		1.432.353
3000					CI. VENITURI DIN PROPRIETATE	375.000	152.000	1.308.315	990.787	317.528	61.653		1.246.662
3002					VENITURI DIN PROPRIETATE	375.000	152.000	1.308.315	990.787	317.528	61.653		1.246.662
	05				Venituri din concesiuni si inchirieri	373.000	152.000	1.308.315	990.787	317.528	61.653		1.246.662
					Alte venituri din concesiuni si								
					inchirieri de catre institutiile publice	373.000	152.000	1.308.315	990.787	317.528	61.653		1.246.662
3300	02				C2. VANZARI DE BUNURI SI SERVICII	582.000	121.000	362.401	134.519	227.882	176.710		185.691
3302					VENITURI DIN PRESTARI DE SERVICII SI ALTE ACTIVITATI	440.000	90.000	275.068	57.701	217.367	143.131		131.937
3302	08				Venituri din prestari de servicii	148.000	80.000	236.795	56.875	179.920	105.684		131.111
	50				Alte venituri din prestari de servicii								
					si alte activitati	292.000	10.000	38.273	826	37.447	37.447		826
3502					AMENZI, PENALITATI SI CONFISCARI	47.000	15.000	56.147	56.147		23.064		33.083
	01				Venituri din amenzi si alte sanctiuni								
					aplicate potrivit dispozitiilor legale	47.000	15.000	56.147	56.147		23.064		33.083
3502	01	02			Venituri din amenzi si alte sanctiuni	47.000	15.000	56.147	56.147		23.064		33.083
					aplicate de catre alte institutii de								


2882



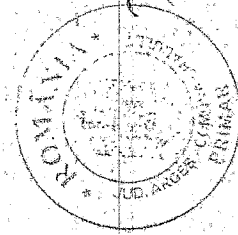
Pag. 4 lei

Capi- tol	Sub- capi- tol	Pa- ra- gra- ful	Titlu grafic	Al- ne- at	Denumire indicator	Prevederi bugetare aprobate la finele perioadei de raportare	Prevederi bugetare trimestriale cumulate	Drepturi constatate			Incasari realizate	Stingeri pe alte cai decat incasari	Drepturi constatate de incasat
								Total, din care:	din anii precedenti	din anul curent			
A					B	1	2	3=4+5	4	5	6	7	8=3-6-7
3602					specialitate	47.000	15.000	56.147	56.147		23.064		33.083
					DIVERSE VENITURI	95.000	16.000	31.186	20.671	10.515	10.515		20.671
50					Alte venituri	95.000	16.000	31.186	20.671	10.515	10.515		20.671
3702	03				Varsaminte din sectiunea de functionare pentru finantarea sectiunii de dezvoltare a bugetului local(cu semnul minus)	-775.000	-225.000	-25.000	-25.000	-25.000	-25.000		
3702	04				Varsaminte din sectiunea de functionare	-775.000	225.000	25.000	25.000	25.000	25.000		
4000	02				III OPERATIUNI FINANCIARE			998	998	998	998		
4002					INCASARI DIN RAMBURSAREA IMPRUMUTURILOR ACORDATE			998	998	998	998		
4002	14				Sume din excedentul bugetului local utilizate pentru finantarea cheltuielilor sectiunii de dezvoltare			998	998	998	998		
4100	02				IV. SUBVENTII	8.098.830	8.016.830	4.792	4.792	4.792	4.792		
4200					SUBVENTII DE LA ALTE NIVELE ALE ADMINISTRATIEI PUBLICE	8.098.830	8.016.830	4.792	4.792	4.792	4.792		
4202					SUBVENTII DE LA BUGETUL DE STAT	7.751.830	7.669.830	4.792	4.792	4.792	4.792		
	34				Subventii pentru acordarea ajutorului pentru incalzirea locuintei si a suplimentului pentru energie alocate pentru consumul de combustibili solizi si/sau petrolieri								
4202	65				Finantarea Programului National de Dezvoltare Locala	100.000	18.000	4.792	4.792	4.792	4.792		
4202	88				Alocari de sume din PNRR aferente asistentei financiare nerambursabile	5.000.000	5.000.000						
						146.460	146.460						

2892




Capi- tot	Sub- ra- pa/ tot graf	Pa- gru- pa/ Titlu col	Ali- ne- at	Denumire indicator	Prevederi bugetare aprobrate la finele perioadei de raportare	Prevederi bugetare trimestriale cumulate	Drepturi constatate			Incasari realizate	Stingeri pe alte cai decat incasari	Drepturi constatate de incasat
							Total, din care:	din anii precedenti	din anul curent			
A				B	1	2	3=4+5	4	5	6	7	8=3-6-7
4202	88	01		Fonduri europene nerambursabile	123.070	123.070						
		03		Sume aferente TVA	23.390	23.390						
		89		Alocari de sume din PNRR aferente componentei imprumuturi	2.505.370	2.505.370						
4202	89	01		Fonduri din imprumut rambursabil	2.105.350	2.105.350						
		03		Sume aferente TVA	400.020	400.020						
4302				SUBVENTII DE LA ALTE ADMINISTRATII	347.000	347.000						
		34		Sume alocate din bugetul ANCPPI pentru finantarea lucrarilor de inregistrare sistemtica din cadrul Programului national de cadastru si carte funciara								
					347.000	347.000						



[Handwritten signature]

[Handwritten signature]

CONTUL DE EXECUTIE AL BUGETULUI LOCAL - VENITURI
SECTIUNEA DE FUNCTIONARE
31.03.2023




Capi- tol	Sub- capi- tol	Pa- ra- gra- ful	Al- ne- at	Denumire indicator	Prevederi bugetare aprobate la finele perioadei de raportare	Prevederi bugetare trimestriale cumulate	Drepturi constatate			Incasari realizate	Stingeri pe alte cai decat incasari	Drepturi constatate de incasat
							Total, din care:	din anii precedenti	din anul curent			
A				B	1	2	3=4+5	4	5	6	7	8=3-6-7
0001	02			TOTAL VENITURI-BUGET LOCAL	4.072.250	1.508.000	2.826.807	1.351.810	1.474.997	1.036.868		1.789.939
0002				I. VENITURI CURENTE	3.623.250	1.143.000	2.822.015	1.351.810	1.470.205	1.032.076		1.789.939
0003				A. VENITURI FISCALE	3.445.250	1.095.000	1.176.299	226.504	949.795	818.713		357.586
0004				A1. IMPOZIT PE VENIT, PROFIT SI CASTIGURI DIN CAPITAL	1.556.000	631.000	320.195		320.195	320.195		320.195
0300				A1.2 IMPOZIT PE VENIT, PROFIT SI CASTIGURI DIN CAPITAL DE LA PERSOANE FIZICE	1.556.000	631.000	320.195		320.195	320.195		320.195
0302				IMPOZIT PE VENIT	4.000	1.000	4.455		4.455	4.455		4.455
18				Impozitul pe veniturile din transferul proprietatilor imobiliare din patrimoniul personal	4.000	1.000	4.455		4.455	4.455		4.455
0402				COTE SI SUME DEFALCATE DIN IMPOZITUL PE VENIT	1.552.000	630.000	315.740		315.740	315.740		315.740
01				Cote defalcate din impozitul pe venit	783.000	250.000	87.138		87.138	87.138		87.138
04				Sume alocate din cotele defalcate din impozitul pe venit pentru								
05				echilibrarea bugetelor locale	569.000	180.000	172.225		172.225	172.225		172.225
0700	02			Sume repartizate din Fondul la dispozitia Consiliului Judetean	200.000	200.000	56.377		56.377	56.377		56.377
0702	01			A3 IMPOZITE SI TAXE PE PROPRIETATE IMPOZITE SI TAXE PE PROPRIETATE	181.000	99.000	381.821	158.817	223.004	142.913		238.908
01				Impozit si taxa pe cladiri	181.000	99.000	381.821	158.817	223.004	142.913		238.908
01				Impozit pe cladiri de la persoane fizice	83.000	52.000	200.432	85.000	115.432	69.447		130.985
02				Impozit si taxa pe cladiri de la persoane juridice	58.000	37.000	96.434	31.162	65.272	41.146		55.288
					25.000	15.000	103.998	53.838	50.160	28.301		75.697



Capi-tol	Sub-ra-ful graf	Pa-ra-ful titlu	Ar-ti-col	Ali-ne-ate	Denumire indicator	Prevederi bugetare aprobate la finele perioadei de raportare	Prevederi bugetare trimestriale cumulate	Drepturi constatate			Incasari realizate	Stingeri pe alte cai decat incasari	Drepturi constatate de incasat
								Total, din care:	din anii precedenti	din anul curent			
A						I	2	3=4+5	4	5	6	7	8=3-6-7
0702	02	01			B Impozit si taxa pe teren	93.000	46.000	179.545	73.817	105.728	71.622		107.923
		02			Impozit pe terenuri de la persoane fizice	42.000	24.000	78.021	31.987	46.034	30.409		47.612
		03			Impozit si taxa pe teren de la persoane juridice	1.000	1.000	1.361	746	615	504		857
		03			Impozitul pe terenul extravilan + Restante anii anteriori din impozitul pe terenul agricol	50.000	21.000	100.163	41.084	59.079	40.709		59.454
		03			Taxe judiciare de timbru si alte taxe de timbru	5.000	1.000	1.844	1.844	1.844	1.844		
1000	02				A4 IMPOZITE SI TAXE PE BUNURI SI SERVICII	1.708.250	365.000	474.283	67.687	406.596	355.605		118.678
1102	02				SUME DEFALCATE DIN TVA	1.602.250	291.000	277.058		277.058	277.058		
		02			Sume defalcate din taxa pe valoarea adaugata pentru finantarea cheltuielilor descentralizate la nivelul comunitatilor, oraselor, municipiilor, sectoarelor si Municipiului Bucuresti	953.250	249.000	235.058		235.058	235.058		
		05			Sume defalcate din taxa pe valoarea adaugata pentru drumuri	500.000							
		06			Sume defalcate din taxa pe valoarea adaugata pentru echilibrarea bugetelor locale	149.000	42.000	42.000		42.000	42.000		
1602					TAXE PE UTILIZAREA BUNURILOR, AUTORIZAREA UTILIZARII BUNURILOR SAU PE DESFASURAREA DE ACTIVITATI	106.000	74.000	197.225	67.687	129.538	78.547		118.678
		02			Impozit pe mijloacele de transport	104.000	73.000	191.419	62.321	129.098	77.622		113.797
		01			Impozit pe mijloacele de transport								

1192



Capi- tol	Sub- capi- tol	Pa- ra- gra- ful	Gru- pa/ Titlu	Ali- ne- at	Denumire indicator	Prevederi bugetare aprobrate la finele perioadei de raportare	Prevederi bugetare trimestriale cumulate	Drepturi constatate			Incasari realizate	Stingeri pe alte cai decat incasari	Drepturi constatate de incasat
								Total, din care:	din anii precedenti	din anul curent			
A						1	2	3=4+5	4	5	6	7	8=3-6-7
1602	02	01			definitive de persoane fizice*)	84.000	57.000	141.358	44.159	97.199	60.115		81.243
		02			Impozit pe mijloace de transport								
					definitive persoane de juridice*)	20.000	16.000	50.061	18.162	31.899	17.507		32.553
		03			Taxe si tarife pentru eliberarea de								
					licente si autorizatii de functionare	2.000	1.000	5.366	5.366		925		4.441
		50			Alte taxe pe utilizarea bunurilor,								
					autorizarea utilizarii bunurilor sau pe								
					desfasurare de activitati			440		440			440
2900	02				C. VENITURI NEFISCALE	180.000	48.000	1.645.716	1.125.306	520.410	213.363		1.432.353
3000					C1. VENITURI DIN PROPRIETATE	373.000	152.000	1.308.315	990.787	317.528	61.653		1.246.662
3002					VENITURI DIN PROPRIETATE	373.000	152.000	1.308.315	990.787	317.528	61.653		1.246.662
	05				Venituri din concesiuni si inchirieri	373.000	152.000	1.308.315	990.787	317.528	61.653		1.246.662
		30			Alte venituri din concesiuni si								
					inchirieri de catre institutiile publice	373.000	152.000	1.308.315	990.787	317.528	61.653		1.246.662
3300	02				C2. VANZARI DE BUNURI SI SERVICII	-193.000	-104.000	337.401	134.519	202.882	151.710		185.691
3302					VENITURI DIN PRESTARI DE SERVICII SI ALTE								
					ACTIVITATI	440.000	90.000	275.068	57.701	217.367	143.131		131.937
	08				Venituri din prestari de servicii	148.000	-80.000	236.795	56.875	179.920	105.684		131.111
	50				Alte venituri din prestari de servicii								
					si alte activitati	292.000	10.000	38.273	826	37.447	37.447		826
3502					AMENZI, PENALITATI SI CONFISCARI	47.000	15.000	56.147	56.147		23.064		33.083
	01				Venituri din amenzi si alte sanctiuni								
					aplicate potrivit dispozitiilor legale	47.000	15.000	56.147	56.147		23.064		33.083
		02			Venituri din amenzi si alte sanctiuni								
					aplicate de catre alte institutii de	47.000	15.000	56.147	56.147		23.064		33.083
					specialitate	47.000	15.000	56.147	56.147		23.064		33.083

1982




Capi- tot	Sub- capi- tot	Pa- ra- gra- ful	Ar- ti- col	Ali- ne- at	Denumire indicator	Prevederi bugetare aprobrate la finele perioadei de raportare	Prevederi bugetare trimestriale cumulate	Drepturi constatate			Incasari realizate	Stingeri pe alte cai decat incasari	Drepturi constatate de incasat
								Total, din care:	din anii precedenti	din anul curent			
A					B	1	2	3=4+5	4	5	6	7	8=3-6-7
3602					DIVERSE VENITURI	95.000	16.000	31.186	20.671	10.515	10.515		20.671
3702	50				Alte venituri	95.000	16.000	31.186	20.671	10.515	10.515		20.671
	03				TRANSFERURI VOLUNTARE; ALTELE DECAT SUBVENTIILE	-775.000	-225.000	-25.000		-25.000	-25.000		
					Varsaminte din sectiunea de functionare pentru finantarea sectiunii de dezvoltare a bugetului local(cu semnul minus)	-775.000	-225.000	-25.000		-25.000	-25.000		
4100	02				IV. SUBVENTII	447.000	365.000	4.792		4.792	4.792		
4200					SUBVENTII DE LA ALTE NIVELE ALE ADMINISTRATIEI PUBLICE	447.000	365.000	4.792		4.792	4.792		
4202					SUBVENTII DE LA BUGETUL DE STAT	100.000	18.000	4.792		4.792	4.792		
					Subventii pentru acordarea ajutorului pentru incalzirea locuintei si a suplimentului pentru energie alocate pentru consumul de combustibili solizi si/sau petroliferi	100.000	18.000	4.792		4.792	4.792		
4302					SUBVENTII DE LA ALTE ADMINISTRATII	347.000	347.000						
					Sume alocate din bugetul ANCPJ pentru finantarea lucrarilor de inregistrare sistematica din cadrul Programului national de cadastru si carte funciara	347.000	347.000						


1962

[Signature]

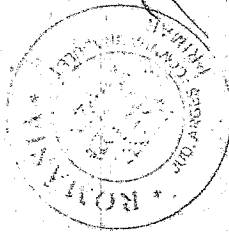
CONTUL DE EXECUTIE AL BUGETULUI LOCAL - VENITURI
SECTIUNEA DE DEZVOLTARE
31.03.2023

Capi- tol	Sub- capi- tol	Pa- ra- gra- ful	Gr- pa / Titlu	Ar- ti- col	Al- ne- at	Denumire indicator	Prevederi bugetare aprobate la finele perioadei de raportare	Prevederi bugetare trimestriale cumulate	Drepturi constatate			Incasari realizate	Stingeri pe alte cai decat incasari	Drepturi constatate de incasat
									Total, din care:	din ani precedenti	din anul curent			
A						B	1	2	3=4+5	4	5	6	7	8=3-6-7
0001	02					TOTAL VENITURI-BUGET LOCAL	8.426.830	7.876.830	25.998		25.998	25.998		
0002						I. VENITURI CURENTE	775.000	225.000	25.000		25.000	25.000		
2900						C. VENITURI NEFISCALE	775.000	225.000	25.000		25.000	25.000		
3300						C2. VANZARI DE BUNURI SI SERVICII	775.000	225.000	25.000		25.000	25.000		
3702						TRANSFERURI VOLUNTARE, ALTELE DECAT SUBVENTIILE	775.000	225.000	25.000		25.000	25.000		
04						Varsaminte din sectiunea de functionare	775.000	225.000	25.000		25.000	25.000		
4000	02					III OPERATIUNI FINANCIARE	775.000	225.000	998		998	998		
4002						INCASARI DIN RAMBURSAREA IMPRUMUTURILOR ACORDATE			998		998	998		
14						Sume din excedentul bugetului local utilizate pentru finantarea cheltuielilor sectiunii de dezvoltare			998		998	998		
4100	02					IV. SUBVENTII	7.651.830	7.651.830						
4200						SUBVENTII DE LA ALTE NIVELE ALE ADMINISTRATIEI PUBLICE	7.651.830	7.651.830						
4202						SUBVENTII DE LA BUGETUL DE STAT Finantarea Programului National de Dezvoltare Locala	5.000.000	5.000.000						
88						Alocari de sume din PNRR aferente asistentei financiare nerambursabile	146.460	146.460						
01						Fonduri europene nerambursabile	123.070	123.070						
03						Sume aferente TVA	23.390	23.390						
89						Alocari de sume din PNRR aferente componentei imprumuturi	2.505.370	2.505.370						
						Fonduri din imprumut rambursabil	2.105.350	2.105.350						





Capi-tol	Sub-ra- tol	Pa- ra- tol	Gru- pa / Titlu col	Ali- ne- at	Denumire indicator	Prevederi bugetare		Prevederi bugetare trimestriale cumulate	Drepturi constatate			Incasari realizate	Stingeri pe alte cai decat incasari	Drepturi constatate de incasat
						aprobate la finele perioadei de raportare	1		Total, din care:	din anii precedenti	din anul curent			
					B			2	3=4+5	4	5	6	7	8=3-6-7
4202	89	03			Sume aferente TVA	400.020		400.020						



2.962

CONTUL DE EXECUTIE AL BUGETULUI LOCAL - CHELTUIELI
31.03.2023



Capi- tol	Sub- capit- ol	Pa- ra- graf	Gru- pa / Titlu	Ar- ti- col	Al- ne- at	Denumire indicator	Credite de angajament			Credite bugetare		Angajamente legale	Plati efectuate	Angajamente legale de platit	Cheltuieli efective
							1	2	3	4	5				
						B									
						A									
717						BRADULET									
5002						TOTAL CHELTUIELI			10.484.830	8.846.160	1.928.430	695.207	1.233.223	716.045	
5100	02					Partea I-a SERVICII PUBLICE GENERALE			793.000	1.575.000	1.222.644	287.462	935.182	288.043	
5102						AUTORITATI PUBLICE SI ACTIUNI EXTERNE			757.000	1.569.000	1.217.163	281.981	935.182	282.562	
	01					Autoritati executive si legislative			757.000	1.569.000	1.217.163	281.981	935.182	282.562	
	03					Autoritati executive			757.000	1.569.000	1.217.163	281.981	935.182	282.562	
5402						ALTE SERVICII PUBLICE GENERALE			30.000						
	05					Fond de rezerva bugetara la dispozitia autoritatilor locale			30.000						
5502						TRANZACTII PRIVIND DATORIA PUBLICA SI IMPRUMUTURI			6.000	6.000	5.481	5.481		5.481	
6000	02					Partea II-a APARARE, ORDINE PUBLICA SI SIGURANTA NATIONALA			12.000	53.000	42.008	1.008	41.000	1.008	
6102						ORDINE PUBLICA SI SIGURANTA NATIONALA			12.000	53.000	42.008	1.008	41.000	1.008	
	05					Protectie civila si protectia contra incendiilor (protectie civila nonmilitara)			12.000	53.000	42.008	1.008	41.000	1.008	
6500	02					Partea III-a CHELTUIELI SOCIAL-CULTURALE			3.141.830	685.000	549.695	292.694	257.041	319.890	
6502						INVATAMANT			48.000	61.000	52.216	32.216	20.000	32.216	
	04					Invatamant secundar			48.000	61.000	52.216	32.216	20.000	32.216	
	01					Invatamant secundar inferior				61.000	52.216	32.216	20.000	32.216	
	50					Alte cheltuieli in domeniul invatamantului			48.000	61.000	52.216	32.216	20.000	32.216	
6702						CULTURA, RECREERE SI RELIGIE			2.782.830	183.000	94.685	25.100	69.585	30.197	
	03					Servicii culturale			2.782.830	183.000	94.685	25.100	69.585	30.197	
						Biblioteci publice comunale, orasenesi, municipale				81.000	81.000	11.415	69.585	15.219	
6702	03					Camine culturale			2.753.830	102.000	13.685	13.685		14.978	

1972




Capi- tol	Sub- capi- tol	Pa- ra- graf	Gr- pa / Titlu	Al- ne- at	Denumire indicator	Credite de angajament			Credite bugetare			Angajamente legale	Plati efectuate	Angajamente legale de platit	Cheltuieli efective	
						1	2	3	4	5	6					7
			A		B											
6802	05				ASIGURARI SI ASISTENTA SOCIALA			1.017.000	311.000	441.000	402.794	235.338	167.456	257.119		
					Asistenta sociala in caz de boli si invaliditati			903.000	288.000	418.000	396.262	228.806	167.456	250.587		
6802	05	02			Asistenta sociala in caz de invaliditate			903.000	288.000	418.000	396.262	228.806	167.456	250.587		
	15				Prevenirea excluderii sociale			100.000	18.000	18.000	3.532	3.532		3.532		
					Ajutor social			100.000	18.000	18.000	3.532	3.532		3.532		
	50				Alte cheltuieli in domeniul asigurarilor si asistentei sociale			14.000	5.000	5.000	3.000	3.000		3.000		
6802	50	50			Alte cheltuieli in domeniul asistentei sociale			14.000	5.000	5.000	3.000	3.000		3.000		
7000	02				Partea IV-a SERVICII SI DEZVOLTARE PUBLICA, LOCUINTE, MEDIU SI APE			6.302.000	6.052.000	6.047.160	84.072	84.072		84.072		
7002	05				LOCUINTE, SERVICII SI DEZVOLTARE PUBLICA			6.045.000	5.924.000	5.919.160	46.108	46.108		46.108		
					Alimentare cu apa si amenajari hidrotehnice			5.482.000	5.481.000	5.476.160	-4.575	-4.575		-4.575		
	05				Alimentare cu apa			5.482.000	5.481.000	5.476.160	-4.575	-4.575		-4.575		
	06				Iluminat public si electrificari			141.000	69.000	69.000	34.667	34.667		34.667		
	07				Alimentare cu gaze naturale in localitati			10.000	10.000	10.000						
	50				Alte servicii in domeniile locuintelor, serviciilor si dezvoltarii comunale			412.000	364.000	364.000	16.016	16.016		16.016		
7402	05				PROTECTIA MEDIULUI			257.000	128.000	128.000	37.964	37.964		37.964		
					Salubritate si gestiunea deseurilor			104.000	31.000	31.000	22.719	22.719		22.719		
					Salubritate			104.000	31.000	31.000	22.719	22.719		22.719		
	06				Canalizarea si tratarea apelor reziduale			153.000	97.000	97.000	15.245	15.245		15.245		
8000	02				Partea V-a ACTIUNI ECONOMICE			1.233.000	486.000	486.000	30.011	30.011		30.011		
8002					ACTIUNI GENERALE ECONOMICE,											
					SIDE MUNCA			6.000	3.000	3.000	2.994	2.994		2.994		
8002	01				Actiuni generale economice si comerciale			6.000	3.000	3.000	2.994	2.994		2.994		
					Prevenire si combatere inundații si			6.000	3.000	3.000	2.994	2.994		2.994		

286




Capi- tol	Sub- capi- tol	Pa- ra- gra- ful	Gru- pa / Titlu col	Ar- ti- col	Al- ne- at	Denumire indicator	Credite de angajament		Credite bugetare				Angajamente legale	Plati efectuate	Angajamente legale de platit	Cheltuieli efective
							aprobate la finele perioadei de raportare	trimestriale cumulate	aprobate la finele perioadei de raportare	trimestriale cumulate	Angajamente bugetare	6				
A							1	2	3	4	5	6	7	8=6-7	9	
8402						B	gheturi			6.000	3.000	3.000	2.994	2.994		1.578
							TRANSPORTURI			1.197.000	483.000	483.000	27.017	27.017		32.325
	03						Transport rutier			1.197.000	483.000	483.000	27.017	27.017		32.325
							Drumuri si poduri			1.197.000	483.000	483.000	27.017	27.017		32.325
8702							ALTE ACTIUNI ECONOMICE			30.000			27.017	27.017		
							Turism			30.000						



Handwritten signature

DETALIEREA CHELTUIELILOR
- buget local -
31.03.2023




Capi- tot	Sub- capit- tot	Pa- ra- graf	Gr- pa / Titlu	Ali- ne- at	Denumire indicator	Credite de angajament			Credite bugetare		Angajamente legale	Plati efectuate	Angajamente legale de platit	Cheltuieli efective
						aprobate la finele perioadei de raportare	trimestriale cumulate	aprobate la finele perioadei de raportare	trimestriale cumulate					
A						1	2	3	4	5	6	7	8-6-7	9
B														
717					BRADULEȚ									
5002					TOTAL CHELTUIELI	13.599.080	10.484.830	8.846.160	1.928.430	695.207	1.233.223	716.045		
	01				CHELTUIELI CURENTE	6.734.080	4.167.830	2.534.000	1.916.257	683.034	1.233.223	714.663		
	10				TITLUL I CHELTUIELI DE PERSONAL	1.473.000	425.000	1.473.000	1.473.000	239.777	1.233.223	251.010		
	20				TITLUL II BUNURI SI SERVICII	1.561.000	758.000	758.000	1.79.247	179.247		186.036		
	30				TITLUL III DOBANZI	21.000	6.000	6.000	5.481	5.481		5.481		
	50				TITLUL V FONDURI DE REZERVA	30.000	30.000							
	55				TITLUL VII ALTE TRANSFERURI	75.000	25.000	25.000	25.000	25.000		25.000		
	56				TITLUL VIII PROIECTE CU FINANTARE DIN FONDURI EXTERNE NERAMBURSABILE (FEN)									
					POSTADERARE							1.293		
	57				TITLUL VIII ASISTENTA SOCIALA	823.250	245.000	245.000	206.794	206.794		219.108		
	59				TITLUL XI ALTE CHELTUIELI	99.000	27.000	27.000	26.735	26.735		26.735		
	60				TITLUL XII PROIECTE CU FINANTARE DIN SUMELE REPREZENTAND ASISTENTA FINANCIARA NERAMBURSABILA	146.460	146.460							
					AFERENTA PNRR									
	61				TITLUL XIII PROIECTE CU FINANTARE DIN SUMELE AFERENTE COMPONENTEI DE IMPRUMUT A PNRR	2.505.370	2.505.370	6.300.000	997	997		1.382		
	70				CHELTUIELI DE CAPITAL	6.800.000	6.300.000	6.300.000	997	997		1.382		
	71				TITLUL XV ACTIVE NEFINANCIARE	6.800.000	6.300.000	6.300.000	16.016	16.016				
	79				OPERATIUNI FINANCIARE	65.000	17.000	17.000	16.016	16.016				
	81				TITLUL XIX RAMBURSARI DE CREDITE	65.000	17.000	17.000	16.016	16.016				
	84				PLATI EFECTUATE IN ANII PRECEDENTI SI RECUPERATE IN ANUL CURENT	65.000	17.000	17.000	16.016	16.016				
	85				TITLUL XXI PLATI EFECTUATE IN ANII PRECEDENTI SI RECUPERATE			-4.840	-4.840	-4.840				


1/100 N



Capi- tol	Sub- capi- tol	Pa- ra- gra- f	Gru- pa / Titlu	Al- ti- col	Denumire indicator	Credite de angajament			Credite bugetare			Angajamente legale	Plati efectuate	Angajamente legale de platit	Cheltuieli efective	
						1	2	3	4	5	6					7
			A		B											
					IN ANUL CURENT											
5100	02				Partea I-a SERVICII PUBLICE GENERALE											
5102					AUTORITATI PUBLICE SI ACTIUNI EXTERNE											
			01		CHELTUIELI CURENTE											
			10		TITLUL I CHELTUIELI DE PERSONAL											
			10	01	Cheltuieli salariale in bani			1.915.000	793.000	1.575.000	1.222.644	287.462	935.182	288.043		
			10	01	Salarii de baza			1.864.000	757.000	1.569.000	1.217.163	281.981	935.182	282.562		
			10	01	Indemnizatii platite unor persoane din afara unitatii			1.618.000	511.000	1.323.000	1.217.050	281.868	935.182	281.750		
			10	01	Indemnizatii de hrana			1.135.000	323.000	1.135.000	1.135.000	199.818	935.182	197.780		
			10	01	Cheltuieli salariale in natura			1.092.000	316.000	1.092.000	1.092.000	195.423	896.577	193.429		
			10	01	Vouchere de vacanta			922.000	261.000	922.000	922.000	164.581	757.419	163.525		
			10	02	Contributii			130.000	40.000	130.000	130.000	24.128	105.872	23.318		
			10	03	Contributia asiguratorie pentru munca			40.000	15.000	40.000	40.000	6.714	33.286	6.586		
			20	01	TITLUL II BUNURI SI SERVICII			19.000	7.000	19.000	19.000	19.000	19.000	19.000		
			20	01	Bunuri si servicii			19.000	7.000	19.000	19.000	19.000	19.000	19.000		
			20	01	Furnituri de birou			24.000	7.000	24.000	24.000	4.395	19.605	4.351		
			20	01	Materiale pentru curatenie			24.000	7.000	24.000	24.000	4.395	19.605	4.351		
			20	01	Incalzit, iluminat si forta motrica			408.000	163.000	163.000	163.000	57.050	19.605	58.970		
			20	01	Apa, canal si salubritate			283.000	91.000	91.000	91.000	44.731	44.731	46.651		
			20	01	Piese de schimb			9.000	3.000	3.000	3.000					
			20	01	Posta, telecomunicatii, radio, tv, internet			1.000	1.000	1.000	1.000					
			20	01	Materiale si prestari de servicii cu caracter functional			5.000	2.000	2.000	2.000					
			20	01	Alte bunuri si servicii pentru intretinere si functionare			2.000	1.000	1.000	1.000	185	185	185		
			20	02	Reparatii curente			27.000	8.000	8.000	7.952	7.952	7.952	7.952		
								4.000	1.000	1.000	870	870	870	870		
								234.000	74.000	74.000	35.724	35.724	35.724	35.724		
								5.000	2.000	2.000	2.000					




Capi-tol	Sub-capi-tol	Pa-ra-graf	Gru-pa / Titlu	Ar-ti-col	Al-ta-tiv	Denumire indicator	Credite de angajament			Credite bugetare			Angajamente legale	Plati efectuate	Angajamente legale de platit	Cheltuieli efective	
							1	2	3	4	5	6					7
			A			B											
			20	05		Bunuri de natura obiectelor de inventar					5.000	2.000	2.000				
			20	05	30	Alte obiecte de inventar					5.000	2.000	2.000				
			20	06		Deplasari, detasari, transferari					26.000	7.000	7.000	4.857	4.857		4.857
			20	06	01	Deplasari interne, detasari, transferari					26.000	7.000	7.000	4.857	4.857		4.857
			20	13		Pregatire profesionala					7.000	2.000	2.000				
			20	14		Protectia muncii					4.000	1.000	1.000	892	892		892
			20	30		Alte cheltuieli					78.000	58.000	58.000	6.570	6.570		6.570
			20	30	30	Alte cheltuieli cu bunuri si servicii					78.000	58.000	58.000	6.570	6.570		6.570
			55			TITLUL VII AL TE TRANSFERURI					75.000	25.000	25.000	25.000	25.000		25.000
			55	01		A. Transferuri interne					75.000	25.000	25.000	25.000	25.000		25.000
			55	01	42	Transferuri din bugetul local catre asociatiile de dezvoltare intercomunitare											
						latare					75.000	25.000	25.000	25.000	25.000		25.000
			70			CHELTUIELI DE CAPITAL											
			71			TITLUL XV ACTIVE NEFINANCIARE					246.000	246.000	246.000	113	113		812
			71	01		Active fixe					246.000	246.000	246.000	113	113		812
			71	01	30	Alte active fixe (inclusiv reparatii capitale)					246.000	246.000	246.000	113	113		812
5402						ALTE SERVICII PUBLICE GENERALE					246.000	246.000	246.000	113	113		812
			01			CHELTUIELI CURENTE					30.000	30.000	30.000				
			50			TITLUL V FONDURI DE REZERVA					30.000	30.000	30.000				
			50	04		Fond de rezerva bugetara la dispozitia autoritatilor locale					30.000	30.000	30.000				
5502						TRANZACTII PRIVIND DATORIA PUBLICA SI IMPRUMUTURI											
			01			CHELTUIELI CURENTE					21.000	6.000	6.000	5.481	5.481		5.481
			30			TITLUL III DOBANZI					21.000	6.000	6.000	5.481	5.481		5.481
			30	01		Dobanzi aferente datoriei publice interne					21.000	6.000	6.000	5.481	5.481		5.481




Capi- tol	Sub- capi- tol	Pa- ra- graf	Grup- pa / Titlu col	Ali- ne- at	Denumire indicator	Credite de angajament		Credite bugetare		Angajamente bugetare	Angajamente legale	Plati efectuate	Angajamente legale de platit	Cheltuieli efective
						aprobate la finele perioadei de raportare	trimestriale cumulate	aprobate la finele perioadei de raportare	trimestriale cumulate					
A					B									
					1	2	3	4	5	6	7	8=6-7	9	
6000	02		30	01	01	Dobanzi aferente datoriei publice interne directe			6.000	6.000	5.481	5.481		5.481
						Partea II-a APARARE, ORDINE PUBLICA SI SIGURANTA NATIONALA							41.000	1.008
						ORDINE PUBLICA SI SIGURANTA NATIONALA							41.000	1.008
			01			CHELTUIELI CURENTE			12.000	12.000	42.008	42.008	41.000	1.008
			10			TITLUL I CHELTUIELI DE PERSONAL							41.000	1.008
			10	01		Cheltuieli salariale in bani							38.000	
			10	01	01	Salarii de baza							34.000	
			10	01	17	Indemnizatii de hrana							4.000	
			10	02		Cheltuieli salariale in natura							38.000	
			10	02	06	Vouchere de vacanta							34.000	
			10	03		Contributii							4.000	
			10	03	07	Contributia asiguratorie pentru munca							2.000	
			20			TITLUL II BUNURI SI SERVICII							1.000	
			20	01		Bunuri si servicii							1.000	
			20	01	08	Posta, telecomunicatii, radio, tv, internet							1.008	1.008
			20	01	30	Alte bunuri si servicii pentru intretinere si functionare							1.008	1.008
			20	05		Bunuri de natura obiectelor de inventar			5.000	5.000				
			20	05	30	Alte obiecte de inventar								
			20	30		Alte cheltuieli								
			20	30	30	Alte cheltuieli cu bunuri si servicii								
6500	02					Partea III-a CHELTUIELI SOCIAL-CULTURALE							257.041	319.890
						INVATAMANT								
						CHELTUIELI CURENTE								
			01						3.141.830	685.000	549.695	293.654	20.000	32.574
						TITLUL I CHELTUIELI DE PERSONAL								
									48.000	61.000	52.216	32.216	20.000	32.574
									48.000	61.000	52.216	32.216	20.000	32.574
									7.000	20.000	20.000	20.000	20.000	

P 1032



Capi- tol	Sub- cap- tol	Pa- ra- graf	Gru- pa / Titlu	Ar- ti- col	Al- ne- at	Denumire indicator	Credite de angajament				Credite bugetare		Angajamente legale	Plati efectuate	Angajamente legale de platit	Cheltuieli efective	
							1	2	3	4	aprobate la finele perioadei de raportare	trimestriale cumulate					5
A																	
						B											
	10	02				Cheltuieli salariale in natura					20.000	7.000	20.000		20.000		
	10	02	05			Transportul la si de la locul de munca					20.000	7.000	20.000		20.000		
	20					TITLUL II BUNURI SI SERVICII					89.000	14.000	14.000	5.481	5.481	5.839	
	20	01				Bunuri si servicii					74.000	11.000	11.000	5.481	5.481	5.839	
	20	01	01			Furnituri de birou					5.000						
	20	01	02			Materiale pentru curatenie					6.000						
	20	01	03			Incalzit, iluminat si forta motrica					24.000						
	20	01	08			Posta, telecomunicatii, radio, tv, internet					10.000	3.000	3.000		3.000	3.358	
	20	01	30			Alte bunuri si servicii pentru intretinere si functionare					29.000	8.000	8.000	2.481	2.481	2.481	
	20	02				Reparatii curente					5.000	2.000	2.000				
	20	05				Bunuri de natura obiectelor de inventar					3.000						
	20	05	30			Alte obiecte de inventar					3.000						
	20	06				Deplasari, deplasari, transferari					5.000	1.000	1.000				
	20	06	01			Deplasari interne, deplasari, transferari					5.000	1.000	1.000				
	20	13				Pregatire profesionala					2.000						
	57					TITLUL VIII ASISTENTA SOCIALA					5.250						
	57	02				Ajutoare sociale					5.250						
	57	02	03			Tichete de cresa si tichete sociale pentru gradinita					5.250						
	59					TITLUL XI ALTE CHELTUIELI					99.000	27.000	27.000	26.735	26.735	26.735	
	59	01				Burse					99.000	27.000	27.000	26.735	26.735	26.735	
6702						CULTURA, RECREERE SI RELIGIE					2.846.830	2.782.830	183.000	25.100	69.585	30.197	
	01					CHELTUIELI CURENTE					2.775.830	2.711.830	112.000	25.100	69.585	30.197	
	10					TITLUL I CHELTUIELI DE PERSONAL					81.000	29.000	81.000	11.415	69.585	15.219	
	10	01				Cheltuieli salariale in bani					77.000	28.000	77.000	11.163	65.837	14.883	
	10	01	01			Salarii de baza					72.000	26.000	72.000	10.382	61.618	13.842	


26042



Reg. 99

JUD. IALOMITA

Capi-tol	Sub-capi-tol	Pa-ra-graf	Gru-pa / Titlu	Al-ti-nea	Denumire indicator	Credite de angajament			Credite bugetare		Angajamente legale	Plati efectuate	Angajamente legale de platit	Cheltuieli efective
						aprobate la finele perioadei de raportare	trimestriale cumulate	aprobate la finele perioadei de raportare	trimestriale cumulate					
A					B					6	7	8=6-7	9	
					1	2	3	4	5	6	7	8=6-7	9	
			10 01	17	Indemnizatii de hrana			5.000	2.000	5.000		4.219	1.041	
			10 02		Cheltuieli salariale in natura			2.000		2.000		2.000		
			10 02	06	Vouchere de vacanta			2.000		2.000		2.000		
			10 03		Contributii			2.000	1.000	2.000	252	1.748	336	
			10 03	07	Contributia asiguratorie pentru munca			2.000	1.000	2.000	252	1.748	336	
			20		TITLUL II BUNURI SI SERVICII			43.000	31.000	31.000	13.685	13.685	13.685	
			20 01		Bunuri si servicii			18.000	14.000	14.000	13.685	13.685	13.685	
			20 01	30	Alte bunuri si servicii pentru intretinere si functionare			18.000	14.000	14.000	13.685	13.685	13.685	
			20 02		Reparatii curente			15.000	15.000	15.000				
			20 05		Bunuri de natura, obiectelor de inventar			10.000	2.000	2.000				
			20 05	30	Alte obiecte de inventar			10.000	2.000	2.000				
			56		TITLUL VIII PROIECTE CU FINANTARE DIN FONDURI EXTERNE NERAMBURSABILE (FEN) POSTADERARE									
			56 04		Programe din Fondul European Agricol de Dezvoltare Rurala (FEADR)								1.293	
			56 04	01	Finantarea nationala								1.293	
			56 04	02	Finantarea externa nerambursabila								100	
			56 04	03	Cheltuieli neeligibile								1.134	
			60		Titlul XII PROIECTE CU FINANTARE DIN SUMELE REPREZENTAND ASISTENTA FINANCIARA NERAMBURSABILA AFERENTA PNRR			146.460	146.460				59	
			60 01		Fonduri europene nerambursabile			123.070	123.070					
			60 03		Sume aferente TVA			23.390	23.390					
			61		Titlul XIII PROIECTE CU FINANTARE DIN SUMELE AFERENTE COMPONENTEI									




Capi- tol	Sub- capi- tol	Pa- ra- graf	Gru- pa / Titlu	Ar- ti- col	Ali- ne- at	Denumire indicator	Credite de angajament		Credite bugetare		Angajamente bugetare	Angajamente legale	Plati efectuate	Angajamente legale de platit	Cheltuieli efective
							aprobate la finele perioadei de raportare	trimestriale cumulate	aprobate la finele perioadei de raportare	trimestriale cumulate					
A						1	2	3	4	5	6	7	8=6-7	9	
B															
						DE IMPRUMUT A PNRR									
			61	01		Fonduri europene nerambursabile		2.505.370	2.505.370						
			61	03		Sume aferente TVA		2.105.350	2.105.350						
			70			CHELTUIELI DE CAPITAL		400.020	400.020						
			71			TITLUL XV ACTIVE NEFINANCIARE		71.000	71.000	71.000					
			71	01		Active fixe		71.000	71.000	71.000					
			71	01	30	Alte active fixe		71.000	71.000	71.000					
						(inclusiv reparatii capitale)		71.000	71.000	71.000					
6802			01			ASIGURARI SI ASISTENTA SOCIALA		1.017.000	311.000	441.000	402.794	235.338	167.456	257.119	
			10			CHELTUIELI CURENTE		1.017.000	311.000	441.000	402.794	235.338	167.456	257.119	
			10	01		TITLUL I CHELTUIELI DE PERSONAL		196.000	66.000	196.000	196.000	28.544	167.456	38.011	
			10	01	01	Cheltuieli salariale in bani		184.000	65.000	184.000	184.000	27.939	156.061	37.211	
			10	01	17	Salarii de baza		164.000	60.000	164.000	164.000	25.857	138.143	33.394	
			10	02		Indemnizatii de hrana		20.000	5.000	20.000	20.000	2.082	17.918	3.817	
			10	02	06	Cheltuieli salariale in natura		8.000		8.000	8.000		8.000		
			10	02	06	Vouchere de vacanta		8.000		8.000	8.000		8.000		
			10	03		Contributii		4.000	1.000	4.000	4.000	605	3.395	800	
			10	03	07	Contributia asiguratorie pentru munca		4.000	1.000	4.000	4.000	605	3.395	800	
			20			TITLUL II BUNURI SI SERVICII		3.000							
			20	01		Bunuri si servicii		3.000							
			20	01	07	Transport		3.000							
			57			TITLUL VIII ASISTENTA SOCIALA		818.000	245.000	245.000	245.000	206.794	206.794	219.108	
			57	02		Ajutoare sociale		818.000	245.000	245.000	245.000	206.794	206.794	219.108	
			57	02	01	Ajutoare sociale in numerar		818.000	245.000	245.000	245.000	206.794	206.794	219.108	
7000	02					Partea IV-a SERVICII SI DEZVOLTARE		6.302.000	6.052.000	6.047.160	84.072	84.072	84.072	73.201	
						PUBLICA, LOCUINTE, MEDIU SI APE		6.045.000	5.924.000	5.919.160	46.108	46.108	46.108	35.237	
						LOCUINTE, SERVICII SI DEZVOLTARE PUBLICA		465.000	392.000	392.000	34.667	34.667	34.667	34.667	
			01			CHELTUIELI CURENTE									

11062




Capi- tol	Sub- capit- ol	Pa- ra- graf	Gru- pa / Titlu	Ar- ti- col	Ali- ne- at	Denumire indicator	Credite de angajament		Credite bugetare		Angajamente bugetare	Angajamente legale	Plati efectuate	Angajamente legale de platit	Cheltuieli efective	
							aprobate la finele perioadei de raportare	trimestriale cumulate	aprobate la finele perioadei de raportare	trimestriale cumulate						
							1	2	3	4	5	6	7	8=6-7	9	
A																
B																
	20					TITLUL II BUNURI SI SERVICII			392.000	392.000	34.667	34.667	34.667	34.667	34.667	
	20	01				Bunuri si servicii			45.000	45.000	34.667	34.667	34.667	34.667	34.667	
	20	01	03			Incalzit, iluminat si forta motrica			97.000	33.000	24.552	24.552	24.552	24.552	24.552	
	20	01	30			Alte bunuri si servicii pentru intretinere si functionare			21.000	12.000	10.115	10.115	10.115	10.115	10.115	
	20	30				Alte cheltuieli			347.000	347.000						
	20	30	30			Alte cheltuieli cu bunuri si servicii			347.000	347.000						
	70					CHELTUIELI DE CAPITAL			5.515.000	5.515.000	265	265	265	265	265	
	71					TITLUL XV ACTIVE NEFINANCIARE			5.515.000	5.515.000	265	265	265	265	265	
	71	01				Active fixe			5.515.000	5.515.000	265	265	265	265	265	
	71	01	01			Constructii			5.397.000	5.397.000	265	265	265	265	265	
	71	01	30			Alte active fixe										
						(inclusiv reparatii capitale)			118.000	118.000						
	79					OPERATIUNI FINANCIARE			65.000	17.000	16.016	16.016	16.016	16.016	16.016	
	81					TITLUL XIX RAMBURSARI DE CREDITE			65.000	17.000	16.016	16.016	16.016	16.016	16.016	
	81	02				Rambursari de credite interne			65.000	17.000	16.016	16.016	16.016	16.016	16.016	
	81	02	05			Rambursari de credite aferente datoriei publice interne locale				17.000	16.016	16.016	16.016	16.016	16.016	
	84					PLATTEFECTUATE IN ANII PRECEDENTI SI RECUPERATE IN ANUL CURENT					-4.840	-4.840	-4.840	-4.840	-4.840	
	85					Titlul XXI PLATI EFECTUATE IN ANII PRECEDENTI SI RECUPERATE IN ANUL CURENT				-4.840	-4.840	-4.840	-4.840	-4.840	-4.840	
	85	01				Plati efectuate in anii precedenti si recuperate in anul curent				-4.840	-4.840	-4.840	-4.840	-4.840	-4.840	
	85	01	02			Plati efectuate in anii precedenti si recuperate in anul curent (SD)				-4.840	-4.840	-4.840	-4.840	-4.840	-4.840	
						PROTECTIA MEDIULUI			257.000	128.000	37.964	37.964	37.964	37.964	37.964	

p 1042



Capi- tol	Sub- capi- tol	Pa- ra- graf	Gru- pa / Titlu	Ar- ti- col	Ali- ne- at	Denumire indicator	Credite de angajament		Credite bugetare		Angajamente legale	Plati efectuate	Angajamente legale de platit	Cheltuieli efective		
							aprobate la finele perioadei de raportare	trimestriale cumulate	aprobate la finele perioadei de raportare	trimestriale cumulate						
A							1	2	3	4	5	6	7	8=6-7	9	
B																
			01			CHELTUIELI CURENTE			62.000	62.000	62.000	37.964	37.964	37.964	37.964	
			20			TITLUL II BUNURI SI SERVICII			62.000	62.000	62.000	37.964	37.964	37.964	37.964	
			20	01		Bunuri si servicii			62.000	62.000	62.000	37.964	37.964	37.964	37.964	
			20	01	03	Incalziti, iluminat si forta motrica			47.000	20.000	20.000	11.559	11.559	11.559	11.559	
			20	01	04	Apa, canal si salubritate			95.000	22.000	22.000	14.823	14.823	14.823	14.823	
			20	01	30	Alte bunuri si servicii pentru intretinere si functionare			49.000	20.000	20.000	11.582	11.582	11.582	11.582	
			70			CHELTUIELI DE CAPITAL			66.000	66.000	66.000					
			71			TITLUL XV ACTIVE NEFINANCIARE			66.000	66.000	66.000					
			71	01		Active fixe			66.000	66.000	66.000					
			71	01	01	Construcții			20.000	20.000	20.000					
			71	01	30	Alte active fixe (inclusiv reparatii capitale)			46.000	46.000	46.000					
8000	02					Partea V-a ACTIUNI ECONOMICE			1.233.000	486.000	486.000	30.011	30.011	30.011	33.903	
8002						ACTIUNI GENERALE ECONOMICE, SI DE MUNCA			6.000	3.000	3.000	2.994	2.994	2.994	1.578	
			01			CHELTUIELI CURENTE			6.000	3.000	3.000	2.994	2.994	2.994	1.578	
			20			TITLUL II BUNURI SI SERVICII			6.000	3.000	3.000	2.994	2.994	2.994	1.578	
			20	23		Prevenirea si combaterea inundatiilor si ingheturilor			6.000	3.000	3.000	2.994	2.994	2.994	1.578	
8402						TRANSPORTURI			1.197.000	483.000	483.000	27.017	27.017	27.017	32.325	
			01			CHELTUIELI CURENTE			295.000	81.000	81.000	26.398	26.398	26.398	32.325	
			20			TITLUL II BUNURI SI SERVICII			295.000	81.000	81.000	26.398	26.398	26.398	32.325	
			20	01		Bunuri si servicii			144.000	50.000	50.000	18.901	18.901	18.901	24.828	
			20	01	05	Carburanti si lubrifianti			64.000	14.000	14.000	12.603	12.603	12.603	18.530	
			20	01	06	Piese de schimb			20.000	6.000	6.000	4.192	4.192	4.192	4.192	
			20	01	30	Alte bunuri si servicii pentru intretinere si functionare			60.000	30.000	30.000	2.106	2.106	2.106	2.106	

N 1082




Pag. 13 din 14

Capi- tol	Sub- capi- tol	Pa- ra- graf	Gr- pa / Titlu	Ar- ti- col	Ali- ne- at	Denumire indicator	Credite de angajament			Credite bugetare			Angajamente legale	Plati efectuate	Angajamente legale de platit	Cheltuieli efective	
							1	2	3	4	5	6					7
B																	
			20	02		Reparatii curente											
			20	05		Bunuri de natura obiectelor de inventar			149.000	30.000	30.000	7.497	7.497				7.497
			20	05	30	Alte obiecte de inventar			2.000	1.000	1.000						
			70			CHELTUIELI DE CAPITAL			2.000	1.000	1.000						
			71			TITLUL XV ACTIVE NEFINANCIARE			902.000	402.000	402.000		619				
			71	01		Active fixe			902.000	402.000	402.000		619				
			71	01	30	Alte active fixe			902.000	402.000	402.000		619				
						(inclusiv reparatii capitale)			902.000	402.000	402.000		619				
8702						ALTE ACTIUNI ECONOMICE			30.000								
			01			CHELTUIELI CURENTE			30.000								
			20			TITLUL II BUNURI SI SERVICII			30.000								
			20	01		Bunuri si servicii			30.000								
			20	01	30	Alte bunuri si servicii pentru intretinere si functionare			30.000								

Conducatorul institutiei,

Conducatorul compartimentului
financiar-contabil




[Handwritten signature]

2/092


CONTUL DE EXECUTIE AL BUGETULUI LOCAL - CHELTUIELI
 SECTIUNEA DE FUNCTIONARE
 31.03.2023

Capi- tol	Sub- capi- tol	Pa- ra- graf	Gru- pa / Titlu	Ar- ti- col	Al- ne- at	Denumire indicator	Credite de angajament			Credite bugetare	Angajamente bugetare	Angajamente legale	Plati efectuate	Angajamente legale de platit	Cheltuieli efective
							aprobate la finele perioadei de raportare	trimestriale cumulate	aprobate la finele perioadei de raportare						
A						B	1	2	3	4	5	6	7	8=6-7	9
5002						TOTAL CHELTUIELI	4.072.250		4.072.250	1.508.000	2.526.000	1.907.273	674.050	1.233.223	688.370
			01			CHELTUIELI CURENTE	4.007.250		4.007.250	1.491.000	2.509.000	1.891.257	658.034	1.233.223	688.370
			10			TITLUL I CHELTUIELI DE PERSONAL	1.473.000		1.473.000	425.000	1.473.000	1.473.000	239.777	1.233.223	251.010
			20			TITLUL II BUNURI SI SERVICII	1.561.000		1.561.000	758.000	758.000	179.247	179.247		186.036
			30			TITLUL III DOBANZI	21.000		21.000	6.000	6.000	5.481	5.481		5.481
			50			TITLUL V FONDURI DE REZERVA	30.000		30.000	30.000					
			57			TITLUL VIII ASISTENTA SOCIALA	823.250		823.250	245.000	245.000	206.794	206.794		219.108
			59			TITLUL XI ALTE CHELTUIELI	99.000		99.000	27.000	27.000	26.735	26.735		26.735
			79			OPERATIUNI FINANCIARE	65.000		65.000	17.000	17.000	16.016	16.016		16.016
			81			TITLUL XIX RAMBURSARI DE CREDITE	65.000		65.000	17.000	17.000	16.016	16.016		16.016
5100 02						Partea I-a SERVICII PUBLICE GENERALE	1.594.000		1.594.000	522.000	1.304.000	1.197.531	262.349	935.182	262.231
5102						AUTORITATI PUBLICE SI ACTIUNI EXTERNE	1.543.000		1.543.000	486.000	1.298.000	1.192.050	256.868	935.182	256.750
			01			CHELTUIELI CURENTE	1.543.000		1.543.000	486.000	1.298.000	1.192.050	256.868	935.182	256.750
			10			TITLUL I CHELTUIELI DE PERSONAL	1.135.000		1.135.000	323.000	1.135.000	1.135.000	199.818	935.182	197.780
			10 01			Cheltuieli salariale in bani	1.092.000		1.092.000	316.000	1.092.000	1.092.000	195.423	896.577	193.429
			10 01 01			Salarii de baza	922.000		922.000	261.000	922.000	922.000	164.581	757.419	163.525
			10 01 12			Indemnizatii platite unor persoane din afara unitatii	130.000		130.000	40.000	130.000	130.000	24.128	103.872	23.318
			10 01 17			Indemnizatii de hrana	40.000		40.000	15.000	40.000	40.000	6.714	33.286	6.586
			10 02			Cheltuieli salariale in natura	19.000		19.000		19.000	19.000		19.000	
			10 02 06			Vouchere de vacanta	19.000		19.000		19.000	19.000		19.000	
			10 03			Contributii	24.000		24.000	7.000	24.000	24.000	4.395	19.605	4.351
			10 03 07			Contributia asiguratorie pentru munca	24.000		24.000	7.000	24.000	24.000	4.395	19.605	4.351
			20			TITLUL II BUNURI SI SERVICII	408.000		408.000	163.000	163.000	57.050	57.050	19.605	58.970
			20 01			Bunuri si servicii	283.000		283.000	91.000	91.000	44.731	44.731	19.605	46.651
			20 01 01			Furnituri de birou	9.000		9.000	3.000	3.000				
			20 01 02			Materiale pentru curatenie	1.000		1.000	1.000	1.000				
			20 01 03			Incalzit, iluminat si forta motrica	5.000		5.000	2.000	2.000				1.920




Capi- tol	Sub- capit- ol	Pa- ra- graf	Gru- pa / Titlu	Ar- ti- col	Ali- ne- at	Denumire indicator	Credite de angajament			Credite bugetare...		Angajamente legale	Plati efectuate	Angajamente legale de platit	Cheltuieli efective
							aprobate la finele perioadei de raportare	trimestriale cumulate	aprobate la finele perioadei de raportare	trimestriale cumulate					
A						B	1	2	3	4	5	6	7	8-6-7	9
	20	01	04			Apa, canal si salubritate			2.000	1.000	1.000	185	185		185
	20	01	06			Piese de schimb			1.000	1.000	1.000				
	20	01	08			Posta, telecomunicatii, radio, tv, internet			27.000	8.000	8.000	7.952	7.952		7.952
	20	01	09			Materiale si prestari de servicii cu caracter functional			4.000	1.000	1.000	870	870		870
	20	01	30			Alte bunuri si servicii pentru intretinere si functionare			234.000	74.000	74.000	35.724	35.724		35.724
	20	02				Reparatii curente			5.000	2.000	2.000				
	20	05				Bunuri de natura obiectelor de inventar			5.000	2.000	2.000				
	20	05	30			Alte obiecte de inventar			5.000	2.000	2.000				
	20	06				Deplasari, detasari, transferari			26.000	7.000	7.000	4.857	4.857		4.857
	20	06	01			Deplasari interne, detasari, transferari			26.000	7.000	7.000	4.857	4.857		4.857
	20	13				Pregatire profesionala			7.000	2.000	2.000				
	20	14				Protectia muncii			4.000	1.000	1.000	892	892		892
	20	30				Alte cheltuieli			78.000	58.000	58.000	6.570	6.570		6.570
	20	30	30			Alte cheltuieli cu bunuri si servicii			78.000	58.000	58.000	6.570	6.570		6.570
5402						ALTE SERVICII PUBLICE GENERALE			30.000	30.000	30.000				
	01					CHELTUIELI CURENTE			30.000	30.000	30.000				
	50					TITLUL V FONDURI DE REZERVA			30.000	30.000	30.000				
	50	04				Fond de rezerva bugetara la dispozitia autoritatilor locale			30.000	30.000	30.000				
5502						TRANZACTII PRIVIND DATORIA PUBLICA SI IMPRUMUTURI			21.000	6.000	6.000	5.481	5.481		5.481
	01					CHELTUIELI CURENTE			21.000	6.000	6.000	5.481	5.481		5.481
	30					TITLUL III DOBANZI			21.000	6.000	6.000	5.481	5.481		5.481
	30	01				Dobanzi aferente datoriei publice interne			21.000	6.000	6.000	5.481	5.481		5.481
	30	01	01			Dobanzi aferente datoriei publice			21.000	6.000	6.000	5.481	5.481		5.481

1112




Capi- tol	Sub- cap- tol	Pa- ra- graf	Gr- pa / Titlu	Al- ne- at	Denumire indicator	Credite de angajament			Credite bugetare		Angajamente bugetare	Angajamente legale	Plati efectuate	Angajamente legale de platit	Cheltuieli efective
						1	2	3	4	5					
			A		B										
6000	02				interne directe			21.000	6.000	6.000	5.481	5.481	8-6-7	9	5.481
					Partea II-a APARARE, ORDINE PUBLICA SI SIGURANTA NATIONALA										
6102					ORDINE PUBLICA SI SIGURANTA NATIONALA			72.000	12.000	12.000	42.008	1.008	41.000		1.008
			01		CHELTUIELI CURENTE			72.000	12.000	12.000	42.008	1.008	41.000		1.008
			10		TITLUL I CHELTUIELI DE PERSONAL			41.000		41.000	41.000		41.000		1.008
			10	01	Cheltuieli salariale in bani			38.000		38.000	38.000		38.000		1.008
			10	01	Salarii de baza			34.000		34.000	34.000		34.000		1.008
			10	01	Indemnizatii de hrana			4.000		4.000	4.000		4.000		1.008
			10	02	Cheltuieli salariale in natura			2.000		2.000	2.000		2.000		1.008
			10	02	Vouchere de vacanta			2.000		2.000	2.000		2.000		1.008
			10	03	Contributii			1.000		1.000	1.000		1.000		1.008
			10	03	Contributia asiguratorie pentru munca			1.000		1.000	1.000		1.000		1.008
			20		TITLUL II BUNURI SI SERVICII			31.000	12.000	12.000	1.008	1.008	1.000		1.008
			20	01	Bunuri si servicii			12.000	7.000	7.000	1.008	1.008	1.000		1.008
			20	01	Posta, telecomunicatii, radio, tv, internet			4.000	2.000	2.000	1.008	1.008	1.000		1.008
			20	01	Alte bunuri si servicii pentru intretinere si functionare			8.000	5.000	5.000	1.008	1.008	1.000		1.008
			20	05	Bunuri de natura obiectelor de inventar			4.000							
			20	05	Alte obiecte de inventar			4.000							
			20	30	Alte cheltuieli			15.000	5.000	5.000	5.000		5.000		1.008
			20	30	Alte cheltuieli cu bunuri si servicii			15.000	5.000	5.000	5.000		5.000		1.008
6500	02				Partea III-a CHELTUIELI SOCIAL-CULTURALE			1.354.250	419.000	419.000	614.000	292.654	257.041		318.597
6502					INVATAMANT			213.250	48.000	48.000	61.000	32.216	20.000		32.574
			01		CHELTUIELI CURENTE			213.250	48.000	48.000	61.000	32.216	20.000		32.574
			10		TITLUL I CHELTUIELI DE PERSONAL			20.000	7.000	7.000	20.000		20.000		1.008
			10	02	Cheltuieli salariale in natura			20.000	7.000	7.000	20.000		20.000		1.008

112



Capi- tol	Sub- capi- tol	Pa- ra- graf	Gr- pa / Titlu	Ati- col	Al- ne- at	Denumire indicator	Credite de angajament				Angajamente legale	Plati efectuate	Angajamente legale de platit	Cheltuieli efective	
							aprobate la finele perioadei de raportare	trimestriale cumulate	aprobate la finele perioadei de raportare	trimestriale cumulate					
A							1	2	3	4	5	6	7	8=6-7	9
B															
	10	02	05			Transportul la si de la locul de munca	20.000	7.000	20.000	20.000	20.000	20.000			
	20					TITLUL II BUNURI SI SERVICII	89.000	14.000	14.000	14.000	5.481	5.481			5.839
	20	01				Bunuri si servicii	74.000	11.000	11.000	11.000	5.481	5.481			5.839
	20	01	01			Furnituri de birou	5.000								
	20	01	02			Materiale pentru curatenie	6.000								
	20	01	03			Incalziri, iluminat si forta motrica	24.000								
	20	01	08			Posta, telecomunicatii, radio, tv, internet	10.000								3.358
	20	01	30			Alte bunuri si servicii pentru intretinere si functionare	29.000	8.000	8.000	8.000	2.481	2.481			2.481
	20	02				Reparatii curente	3.000	2.000	2.000	2.000					
	20	05				Bunuri de natura obiectelor de inventar	3.000								
	20	05	30			Alte obiecte de inventar	3.000								
	20	06				Deplasari, detasari, transferari	5.000	1.000	1.000	1.000					
	20	06	01			Deplasari interne, detasari, transferari	5.000	1.000	1.000	1.000					
	20	13				Pregatire profesionala	2.000								
	57					TITLUL VIII ASISTENTA SOCIALA	5.250								
	57	02				Ajutoare sociale	5.250								
	57	02	03			Tichete de cresa si tichete sociale pentru gradinita	5.250								
	59					TITLUL XI ALTE CHELTUIELI	99.000	27.000	27.000	27.000	26.735	26.735			26.735
	59	01				Burse	99.000	27.000	27.000	27.000	26.735	26.735			26.735
6702						CULTURA, RECREERE SI RELIGIE	124.000	60.000	112.000	60.000	94.685	94.685			28.904
	01					CHELTUIELI CURENTE	124.000	60.000	112.000	60.000	94.685	94.685			28.904
	10					TITLUL I CHELTUIELI DE PERSONAL	81.000	29.000	81.000	81.000	81.000	81.000			15.219
	10	01				Cheltuieli salariale in bani	77.000	28.000	77.000	77.000	77.000	77.000			14.883
	10	01	01			Salarii de baza	72.000	26.000	72.000	72.000	72.000	72.000			13.842
	10	01	17			Indemnizatii de hrana	5.000	2.000	5.000	5.000	5.000	5.000			1.041

2/13




Capi- tol	Sub- capi- tol	Pa- ra- graf	Ar- ti- col	Al- ne- at	Denumire indicator	Credite de angajament		Credite bugetare		Angajamente bugetare	Angajamente legale	Plati efectuate	Angajamente legale de platit	Cheltuieli efective
						aprobate la finele perioadei de raportare	trimestriale cumulate	aprobate la finele perioadei de raportare	trimestriale cumulate					
A					B	1	2	3	4	5	6	7	8-6-7	9
	10	02			Cheltuieli salariale in natura			2.000		2.000	2.000		2.000	
	10	02	06		Vouchere de vacanta			2.000		2.000	2.000		2.000	
	10	03			Contributii			2.000	1.000	2.000	2.000	252	1.748	336
	10	03	07		Contributia asiguratorie pentru munca			2.000	1.000	2.000	2.000	252	1.748	336
	20				TITLUL II BUNURI SI SERVICII			43.000	31.000	31.000	13.685	13.685	13.685	13.685
	20	01			Bunuri si servicii			18.000	14.000	14.000	13.685	13.685	13.685	13.685
	20	01	30		Alte bunuri si servicii pentru intretinere si functionare			18.000	14.000	14.000	13.685	13.685	13.685	13.685
	20	02			Reparatii curente			15.000	15.000	15.000				
	20	05			Bunuri de natura obiectelor de inventar			10.000	2.000	2.000				
	20	05	30		Alte obiecte de inventar			10.000	2.000	2.000				
6802					ASIGURARI SI ASISTENTA SOCIALA			1.017.000	311.000	441.000	402.794	235.338	167.456	257.119
	01				CHELTUIELI CURENTE			1.017.000	311.000	441.000	402.794	235.338	167.456	257.119
	10				TITLUL I CHELTUIELI DE PERSONAL			196.000	66.000	196.000	196.000	28.544	167.456	38.011
	10	01			Cheltuieli salariale in bani			184.000	65.000	184.000	184.000	27.939	156.061	37.211
	10	01	01		Salarii de baza			164.000	60.000	164.000	164.000	25.857	138.143	33.394
	10	01	17		Indemnizatii de hrana			20.000	5.000	20.000	20.000	2.082	17.918	3.817
	10	02			Cheltuieli salariale in natura			8.000		8.000	8.000		8.000	
	10	02	06		Vouchere de vacanta			8.000		8.000	8.000		8.000	
	10	03			Contributii			4.000	1.000	4.000	4.000	605	3.395	800
	10	03	07		Contributia asiguratorie pentru munca			4.000	1.000	4.000	4.000	605	3.395	800
	20				TITLUL II BUNURI SI SERVICII			3.000						
	20	01			Bunuri si servicii			3.000						
	20	01	07		Transport			3.000						
	57				TITLUL VIII ASISTENTA SOCIALA			818.000	245.000	245.000	206.794	206.794	206.794	219.108
	57	02			Ajutoare sociale			818.000	245.000	245.000	206.794	206.794	206.794	219.108
	57	02	01		Ajutoare sociale in numerar			818.000	245.000	245.000	206.794	206.794	206.794	219.108
7000					Partea IV-a SERVICII SI DEZVOLTARE									

1147



Capi- tol	Sub- capi- tol	Pa- ra- graf	Gru- pa / Titlu	Ar- ti- col	Al- ne- at	Denumire indicator	Credite de angajament			Credite bugetare			Angajamente legale	Plati efectuate	Angajamente legale de platit	Cheltuieli efective	
							1	2	3	4	5	6					7
						B											
7000						PUBLICA, LOCUINTE, MEDIU SI APE											
7002						LOCUINTE, SERVICII SI DEZVOLTARE PUBLICA											
		01				CHELTUIELI CURENTE											
		20				TITLUL II BUNURI SI SERVICII											
		20	01			Bunuri si servicii											
		20	01	03		Incalziti, iluminati si forta motrica											
		20	01	30		Alte bunuri si servicii pentru intretinere si functionare											
		20	30			Alte cheltuieli											
		20	30	30		Alte cheltuieli cu bunuri si servicii											
		79				OPERATIUNI FINANCIARE											
		81				TITLUL XIX RAMBURSARI DE CREDITE											
		81	02			Rambursari de credite interne											
		81	02	05		Rambursari de credite aferente datoriei publice interne locale											
7402						PROTECTIA MEDIULUI											
		01				CHELTUIELI CURENTE											
		20				TITLUL II BUNURI SI SERVICII											
		20	01			Bunuri si servicii											
		20	01	03		Incalziti, iluminati si forta motrica											
		20	01	04		Apa, canal si salubritate											
		20	01	30		Alte bunuri si servicii pentru intretinere si functionare											
8000	02					Partea V-a ACTIUNI ECONOMICE											
8002						ACTIUNI GENERALE ECONOMICE, SI DE MUNCA											
		01				CHELTUIELI CURENTE											
		20				TITLUL II BUNURI SI SERVICII											

2/152




Capi-tol	Sub-capi-tol	Pa-ra-graf / Titlu	Ar-ti-col	Ali-ne-af	Denumire indicator	Credite de angajament			Credite bugetare		Angajamente bugetare	Angajamente legale	Plati efectuate	Angajamente legale de platit	Cheltuieli efective
						1	2	3	aprobate la finele perioadei de raportare	trimestriale cumulate					
A						1	2	3	4	5	6	7	8=6-7	9	
	20	23			Prevenirea si combaterea inundatiilor si ingheturilor			6.000	3.000	3.000	2.994	2.994	1.578		
8402					TRANSPORTURI			295.000	81.000	81.000	26.398	26.398	32.325		
	01				CHELTUIELI CURENTE			295.000	81.000	81.000	26.398	26.398	32.325		
	20				TITLUL II BUNURI SI SERVICII			295.000	81.000	81.000	26.398	26.398	32.325		
	20	01			Bunuri si servicii			144.000	50.000	50.000	18.901	18.901	24.828		
	20	01	05		Cărbunanti si lubrifianti			64.000	14.000	14.000	12.603	12.603	18.530		
	20	01	06		Piese de schimb			20.000	6.000	6.000	4.192	4.192	4.192		
	20	01	30		Alte bunuri si servicii pentru intretinere si functionare			60.000	30.000	30.000	2.106	2.106	2.106		
	20	02			Reparatii curente			149.000	30.000	30.000	7.497	7.497	7.497		
	20	05			Bunuri de natura obiectelor de inventar			2.000	1.000	1.000					
	20	05	30		Alte obiecte de inventar			2.000	1.000	1.000					
8702					ALTE ACTIUNI ECONOMICE			30.000							
	01				CHELTUIELI CURENTE			30.000							
	20				TITLUL II BUNURI SI SERVICII			30.000							
	20	01			Bunuri si servicii			30.000							
	20	01	30		Alte bunuri si servicii pentru intretinere si functionare			30.000							
9902	96				excedenti/deficit sect funct								362.818		

Conducatorul compartimentului financiar-contabil

[Signature]

Conducatorul institutiei,


[Signature]



2/1182


CONTUL DE EXECUTIE AL BUGETULUI LOCAL - CHELTUIELI
SECTIUNEA DE DEZVOLTARE
31.03.2023

Capi- tot	Sub- capi- tot	Pa- ra- graf	Ar- ti- col	Al- ne- at	Denumire indicator	Credite de angajament			Credite bugetare		Angajamente bugtare	Angajamente legale	Plati efectuate	Angajamente legale de platit	Cheltuieli efective
						aprobate la finele perioadei de raportare	trimestriale cumulate	aprobate la finele perioadei de raportare	trimestriale cumulate						
						1	2	3	4	5	6	7	8=6-7	9	
A															
5002					B										
			01		TOTAL CHELTUIELI	9.526.830	8.976.830	6.320.160	21.157	21.157	21.157	21.157	21.157	27.675	
			55		CHELTUIELI CURENTE	2.726.830	2.676.830	25.000	25.000	25.000	25.000	25.000	25.000	26.293	
			56		TITLUL VII ALTE TRANSFERURI	75.000	75.000	25.000	25.000	25.000	25.000	25.000	25.000	25.000	
					TITLUL VIII PROIECTE CU FINANTARE DIN FONDURI EXTERNE NERAMBURSABILE (FEN)										
					POSTADERARE										
			60		Titul XII PROIECTE CU FINANTARE DIN SUMELE REPREZENTAND ASISTENTA FINANCIARA NERAMBURSABILA AFERENTA PNRR	146.460	146.460	146.460	146.460	146.460	146.460	146.460	146.460	1.293	
			61		Titul XIII PROIECTE CU FINANTARE DIN SUMELE AFERENTE COMPONENTEI DE IMPRUMUT A PNRR	2.505.370	2.505.370	2.505.370	2.505.370	2.505.370	2.505.370	2.505.370	2.505.370	1.382	
			70		CHELTUIELI DE CAPITAL	6.800.000	6.300.000	6.300.000	6.300.000	6.300.000	6.300.000	6.300.000	6.300.000	1.382	
			71		TITLUL XV ACTIVE NEFINANCIARE	6.800.000	6.300.000	6.300.000	6.300.000	6.300.000	6.300.000	6.300.000	6.300.000	1.382	
			84		PLATI EFECTUATE IN ANII PRECEDENTI SI RECUPERATE IN ANUL CURENT										
			85		Titul XXI PLATI EFECTUATE IN ANII PRECEDENTI SI RECUPERATE IN ANUL CURENT										
5100	02				Partea I-a-SERVICIIL PUBLICE GENERALE										
5102					AUTORITATI PUBLICE SI ACTIONI EXTERNE										
			01		CHELTUIELI CURENTE	321.000	271.000	271.000	271.000	271.000	271.000	271.000	271.000	25.812	
			55		TITLUL VII ALTE TRANSFERURI	75.000	75.000	25.000	25.000	25.000	25.000	25.000	25.000	25.812	
			55	01	A. Transferuri interne	75.000	75.000	25.000	25.000	25.000	25.000	25.000	25.000	25.000	
			55	01	Transferuri din bugetul local catre asocitiile de dezvoltare intercomuni- tare	75.000	75.000	25.000	25.000	25.000	25.000	25.000	25.000	25.000	




Capi- tol	Sub- capi- tol	Pa- ra- gra- ful	Gr- pa / Titlu	Afi- ti- col	Al- ne- at	Denumire indicator	Credite de angajament		Credite bugetare		Angajamente legale	Plati efectuate	Angajamente legale de platit	Cheltuieli efective	
							aprobate la finele perioadei de raportare	trimestriale cumulate	aprobate la finele perioadei de raportare	trimestriale cumulate					
			A			B	1	2	3	4	5	6	7	8-6-7	9
			70			CHELTUIELI DE CAPITAL			246.000	246.000	246.000	113	113		812
			71			TITLUL XV ACTIVE NEFINANCIARE			246.000	246.000	246.000	113	113		812
			71	01		Active fixe			246.000	246.000	246.000	113	113		812
			71	01	30	Alte active fixe (inclusiv reparatii, capitale)			246.000	246.000	246.000	113	113		812
6500	02					Partea III-a CHELTUIELI SOCIAL-CULTURALE			2.722.830	2.722.830	2.722.830	113	113		812
6702						CULTURA, RECREERE SI RELIGIE			2.722.830	2.722.830	2.722.830				1.293
			01			CHELTUIELI CURENTE			2.722.830	2.722.830	2.722.830				1.293
			56			TITLUL VIII PROIECTE CU FINANTARE DIN FONDURI EXTERNE NERAMBURSABILE (PEN) POSTADERARE			2.651.830	2.651.830					1.293
			56	04		Programe din Fondul European Agricol de Dezvoltare Rurala (FEADR)									1.293
			56	04	01	Finantarea nationala									100
			56	04	02	Finantarea externa nerambursabila									1.134
			56	04	03	Cheltuieli neeligibile									59
			60			Titlul XII PROIECTE CU FINANTARE DIN SUMELE REPRESENTAND ASISTENTA FINANCIARA NERAMBURSABILA AFERENTA PNRR			146.460	146.460					
			60	01		Fonduri europene nerambursabile			123.070	123.070					
			60	03		Sume aferente TVA			23.390	23.390					
			61			Titlul XIII PROIECTE CU FINANTARE DIN SUMELE AFERENTE COMPONENTEI DE IMPRUMUT A PNRR			2.505.370	2.505.370					
			61	01		Fonduri europene nerambursabile			2.105.350	2.105.350					
			61	03		Sume aferente TVA			400.020	400.020					
			70			CHELTUIELI DE CAPITAL			71.000	71.000	71.000				

2 / 18



Capi- tol	Sub- capi- tol	Pa- ra- gra- f	Gru- pa / Titlu	Al- ne- at	Denumire indicator	Credite de angajament		Credite bugetare		Angajamente legale bugetare	Plati efectuate	Angajamente legale de platit	Cheltucii efective
						aprobate la finele perioadei de raportare	trimestriale cumulate	aprobate la finele perioadei de raportare	trimestriale cumulate				
A					B								
					1	2	3	4	5	6	7	8-6-7	9
			71		TITLUL XV ACTIVE NEFINANCIARE			71.000	71.000	71.000			
			71	01	Active fixe			71.000	71.000	71.000			
			71	01	Alte active fixe								
				30	(inclusiv reparatii capitale)								
7000	02				Partea IV-a SERVICII SI DEZVOLTARE PUBLICA, LOCUINTE, MEDIU SI APE, LOCUINTE, SERVICII SI DEZVOLTARE PUBLICA			5.581.000	5.581.000	5.576.160	-4.575		570
					LOCUINTE, SERVICII SI DEZVOLTARE PUBLICA			5.515.000	5.515.000	5.510.160	-4.575		570
					CHELTUIELI DE CAPITAL			5.515.000	5.515.000	5.515.000	265		570
			70		TITLUL XV ACTIVE NEFINANCIARE								
			71	01	Active fixe								
			71	01	Constructii								
			71	01	Alte active fixe								
				30	(inclusiv reparatii capitale)								
			84		PLATI EFECTUATE IN ANII PRECEDENTI SI RECUPERATE IN ANUL CURENT								
			85		Titlul XXI PLATI EFECTUATE IN ANII PRECEDENTI SI RECUPERATE IN ANUL CURENT								
			85	01	Plati efectuate in anii precedenti si recuperate in anul curent								
			85	01	Plati efectuate in anii precedenti si recuperate in anul curent (SD)								
				02	PROTECTIA MEDIULUI								
7402			70		CHELTUIELI DE CAPITAL			66.000	66.000	66.000	-4.840		
			71		TITLUL XV ACTIVE NEFINANCIARE								
			71	01	Active fixe								
			71	01	Constructii								
			71	01	Alte active fixe								
				30									

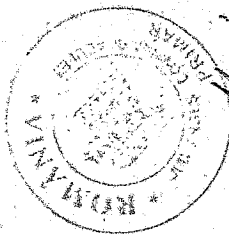
P 1192



Capi- tol	Sub- capi- tol	Pa- ra- graf	Gru- pa / Titlu	At- ti- col	Denumire indicator	Credite de angajament		Credite bugetare		Angajamente bugetare	Angajamente legale	Plati efectuate	Angajamente legale de platit	Cheltuieli efective
						aprobate la finele perioadei de raportare	trimestriale cumulate	aprobate la finele perioadei de raportare	trimestriale cumulate					
A		B				1	2	3	4	5	6	7	8-6-7	9
8000	02				(inclusiv reparatii capitale)			46.000	46.000	46.000				
8402			70		Partea V-a ACTIUNI ECONOMICE TRANSPORTURI			902.000	402.000	402.000	619	619	619	
			71		CHELTUIELI DE CAPITAL			902.000	402.000	402.000	619	619	619	
			71	01	TITLUL XV ACTIVE NEFINANCIARE			902.000	402.000	402.000	619	619	619	
			71	01	Active fixe			902.000	402.000	402.000	619	619	619	
			71	01	Alte active fixe									
9902	97				(inclusiv reparatii capitale) excedent/deficit sect dezv.			902.000	402.000	402.000	619	619	619	
								-1.100.000	-1.100.000			4.841		


Conducatorul compartimentului
financiar-contabil

Conducatorul institutiei,



[Handwritten signature]

DETALIEREA CHELTUIELILOR
 INSTITUTIILOR PUBLICE FINANATE DIN VENITURI PROPRII
 SI SUBVENTII DIN BUGETUL LOCAL

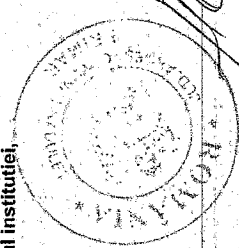


Capi- fol	Sub- capi- fol	Pa- ra- graf	Gr- pa / Titlu	Ar- ti- col	Ali- ne- at	Denumire indicator	Credite de angajament		Credite bugetare		Angajamente legale	Plati efectuate	Angajamente legale de platit	Angajamente % Cheltuieli efective	
							aprobate la finele perioadei de raportare	trimestriale cumulate	aprobate la finele perioadei de raportare	trimestriale cumulate					
			A			B	1	2	3	4	5	6	7	8=6-7	9
717						BRADULET									
5010						TOTAL CHELTUIELI DIN VENITURI PROPRII SI SUBVENTII									6.427
			70			CHELTUIELI DE CAPITAL									6.427
			71			TITLUL XV ACTIVE NEFINANCIARE AGRICULTURA, SILVICULTURA, SI VANATOARE									6.427
8310						CHELTUIELI DE CAPITAL									6.427
			71			TITLUL XV ACTIVE NEFINANCIARE									6.427
			71	01		Active fixe									6.427
			71	01	02	Masini, echipamente si mijloace de transport									6.427

222

Conducatorul institutiei,

Conducatorul compartimentului
financiar-contabil




[Handwritten signature]

[Handwritten signature]

DETALIEREA CHELTUIELILOR
INSTITUTII PUBLICE FINANTATE DIN VENITURI PROPRII
SI SUBVENTII DIN BUGETUL LOCAL
SECTIUNEA DE DEZVOLTARE
31.03.2023

Capi- tol	Sub- capi- tol	Pa- ra- graf	Gru- pa / Titlu	Al- ne- at	Denumire indicator	Credite de angajament		Credite bugetare		Angajamente bugetare	Angajamente legale	Plati efectuate	Angajamente legale de platit	Cheltuieli efective	
						aprobate la finele perioadei de raportare	trimestriale cumulate	aprobate la finele perioadei de raportare	trimestriale cumulate						
A					1	2	3	4	5	6	7	8=6-7			9
5010					B										
					TOTAL CHELTUIELI DIN VENITURI PROPRII SI SUBVENTII									6.427	
			70		CHELTUIELI DE CAPITAL									6.427	
			71		TITLUL XV ACTIVE NEFINANCIARE AGRICULTURA, SILVICULTURA, SI VANATOARE									6.427	
8310			70		CHELTUIELI DE CAPITAL									6.427	
			71		TITLUL XV ACTIVE NEFINANCIARE									6.427	
			71	01	Active fixe									6.427	
			71	01	Masini, echipamente si mijloace de transport									6.427	

Conducatorul institutiei,

Conducatorul compartimentului
financiar-contabil

= 123 =