



Comuna Brăduleț
Județul Argeș
ROMÂNIA

Tel.: 0248/267.910, Fax: 0248/267.910; Cod poștal: 117145; E-mail: primarie@bradulet.cjarges.ro; CIF: 4318326

HOTĂRÂREA NR. 68

privind aprobarea execuției bugetare pe trim. III, anul 2022

Consiliul local al comunei Brăduleț, județul Argeș, întrunit în ședință ordinară

Ținând cont de prevederile art. 49 alin. (12) și (13) și ale art. 57 alin. (1) din Legea nr. 273/2006 privind finanțele publice locale;

Având în vedere:

- Referatul de aprobare al primarului comunei Brăduleț, înregistrat cu nr.7443/21.11.2022;
- Raportul de specialitate al compartimentului de resort cu nr. 7444/21.11.2022;
- Avizul Comisiei pentru programe de dezvoltare economico-socială, buget-finanțe, administrarea domeniului public și privat al comunei, agricultură, gospodărie comunală, protecția mediului, servicii și comerț;
- Avizul Comisiei pentru învățământ, sănătate, cultură, protecție socială, activități sportive și de agrement;
- Avizul Comisiei pentru administrație publică locală, juridică, apărarea ordinii și liniștii publice, a drepturilor cetățenilor;

În temeiul prevederilor art. 139 alin. (1) și art. 196 alin. (1) lit. a) din O.U.G. nr. 57/2019 privind Codul administrativ, cu modificările și completările ulterioare

HOTĂRĂȘTE:

Art. 1 Se aprobă execuția bugetară pentru trimestrul III al anului 2022, la sursa A, C și E, conform anexei nr. 1, care face parte integrantă din prezenta hotărâre.

Art. 2 Prezenta hotărâre va fi comunicată Instituției Prefectului - Județul Argeș în vederea exercitării controlului de legalitate și compartimentului de resort din cadrul aparatului de specialitate al primarului comunei Brăduleț.

Data: 28.11.2022

Președinte de ședință

Dragoș Bîrdici



Contrasemnează,
Secretar general delegat

Ana Mihaela DOBRIN

282

*ANEXA 1 LA HCLM
 08/28.11.2022*


Capi- tol	Sub- capi- tol	Pa- ra- gra- ful	Ar- ti- col	Ali- ne- at	Denumire indicator	Prevederi bugetare aprobate. la finele perioadei de raportare	Prevederi bugetare trimestriale cumulate	Drepturi constatate			Incasari realizate	Stingeri pe alte cai decat incasari	Drepturi constatate de incasat
								Total, din care:	din anii precedenti	din anul curent			
A					B	1	2	3=4+5	4	5	6	7	8=3-6-7
717					BRADULET								
0001	02				TOTAL VENITURI-BUGET LOCAL	12.007.500	11.278.500	9.497.270	1.197.271	8.299.999	8.107.523	5.394	1.384.353
0002					I. VENITURI CURENTE	3.943.500	3.254.500	4.373.064	1.197.271	3.175.793	2.983.317	5.394	1.384.353
0003					A. VENITURI FISCALE	3.201.500	2.655.500	2.535.222	191.050	2.344.172	2.269.265	303	265.654
0004					A1. IMPOZIT PE VENIT, PROFIT SI CASTIGURI DIN CAPITAL	1.853.000	1.594.000	1.301.279		1.301.279	1.301.279		
0300	02				A1.2 IMPOZIT PE VENIT, PROFIT SI CASTIGURI DIN CAPITAL DE LA PERSOANE FIZICE	1.853.000	1.594.000	1.301.279		1.301.279	1.301.279		
0302	18				IMPOZIT PE VENIT	2.000	2.000	3.771		3.771	3.771		
					Impozitul pe veniturile din transferul proprietatilor imobiliare din patrimoniul personal	2.000	2.000	3.771		3.771	3.771		
0402					COTE SI SUME DEFALCATE DIN IMPOZITUL PE VENIT	1.851.000	1.592.000	1.297.508		1.297.508	1.297.508		
0402	01				Cote defalcate din impozitul pe venit	832.000	643.000	524.605		524.605	524.605		
0402	04				Sume alocate din cotele defalcate din impozitul pe venit pentru echilibrarea bugetelor locale	419.000	349.000	316.633		316.633	316.633		
0402	05				Sume repartizate din Fondul la dispozitia Consiliului Judetean	600.000	600.000	456.270		456.270	456.270		
0700	02				A3 IMPOZITE SI TAXE PE PROPRIETATE	180.500	159.500	333.351	143.239	190.112	154.632		
0702					IMPOZITE SI TAXE PE PROPRIETATE	180.500	159.500	333.351	143.239	190.112	154.632		
	01				Impozit si taxa pe cladiri	83.000	74.000	166.239	77.499	88.740	70.884		
					Impozit pe cladiri de la persoane fizice	53.000	48.000	87.789	27.673	60.116	48.667		
0702	01				Impozit si taxa pe cladiri de la								



Capi- tol	Sub- capi- tol	Pa- ra- gra- ful	Ar- ti- col	Ali- ne- at	Denumire indicator	Prevederi bugetare aprobate. la finele perioadei de raportare		Prevederi bugetare trimestriale cumulate	Drepturi constatate			Incasari realizate	Stingeri pe alte cai decat incasari	Drepturi constatate de incasat
						1	2		Total, din care:	din anii precedenti	din anul curent			
A					B	1	2	3=4+5	4	5	6	7	8=3-6-7	
0702	02				persoane juridice	30.000	26.000	78.450	49.826	28.624	22.217		56.233	
					Impozit si taxa pe teren	95.000	84.000	161.786	65.283	96.503	78.879	303	82.604	
	01				Impozit pe terenuri de la persoane fizice	49.000	40.000	71.171	28.663	42.508	35.677		35.494	
	02				Impozit si taxa pe teren de la persoane juridice	1.000	1.000	1.396	895	501	379	282	735	
0702	02	03			Impozitul pe terenul extravilan + Restante anii anteriori din impozitul pe terenul agricol	45.000	43.000	89.219	35.725	53.494	42.823	21	46.375	
0702	03				Taxe judiciare de timbru si alte									
					taxe de timbru	2.500	1.500	5.326	457	4.869	4.869		457	
1000	02				A4 IMPOZITE SI TAXE PE BUNURI SI SERVICII	1.168.000	902.000	900.592	47.811	852.781	813.354		87.238	
1102	02				SUME DEFALCATE DIN TVA	1.054.000	805.000	733.229		733.229	733.229			
					Sume defalcate din taxa pe valoarea adaugata pentru finantarea cheltuielilor descentralizate la nivelul comunelor,oraselor, municipiilor, sectoarelor si Municipiului Bucuresti	778.000	591.000	546.229		546.229	546.229			
1102	06				Sume defalcate din taxa pe valoarea adaugata pentru echilibrarea bugetelor locale	276.000	214.000	187.000		187.000	187.000			
1602					TAXE PE UTILIZAREA BUNURILOR, AUTORIZAREA UTILIZARII BUNURILOR SAU PE DESFASURAREA DE ACTIVITATI	114.000	97.000	167.363	47.811	119.552	80.125			
	02				Impozit pe mijloacele de transport	108.000	92.000	160.910	43.359	117.551	78.124			
					Impozit pe mijloacele de transport detinute de persoane fizice*)	82.000	74.000	124.175	37.181	86.994	59.774			



Capi- tol	Sub- capi- tol	Pa- ra- graf	Ar- ti- col	Ali- ne- at	Denumire indicator	Prevederi bugetare aprobate. la finele perioadei de raportare		Prevederi bugetare trimestriale cumulate	Drepturi constatate			Incasari realizate	Stingeri pe alte cai decat incasari	Drepturi constatate de incasat
						1	2		Total, din care:	4	5			
A					B	3=4+5	4	5	6	7	8=3-6-7			
1602	02	02			Impozit pe mijloace de transport deținute persoane de juridice*)	26.000	18.000	36.735	6.178	30.557	18.350		18.385	
1602	03				Taxe si tarife pentru eliberarea de licente si autorizatii de functionare	6.000	5.000	6.453	4.452	2.001	2.001		4.452	
2900	02				C. VENITURI NEFISCALE	742.000	599.000	1.837.842	1.006.221	831.621	714.052	5.091	1.118.699	
3000					C1. VENITURI DIN PROPRIETATE	294.000	207.000	1.187.156	870.895	316.261	221.418		965.738	
3002					VENITURI DIN PROPRIETATE	294.000	207.000	1.187.156	870.895	316.261	221.418		965.738	
05					Venituri din concesiuni si inchiriri	294.000	207.000	1.187.156	870.895	316.261	221.418		965.738	
					Alte venituri din concesiuni si inchirieri de catre institutiile publice	294.000	207.000	1.187.156	870.895	316.261	221.418		965.738	
3300	02				C2. VANZARI DE BUNURI SI SERVICII	448.000	392.000	650.686	135.326	515.360	492.634	5.091	152.961	
3302					VENITURI DIN PRESTARI DE SERVICII SI ALTE ACTIVITATI	377.000	340.000	456.339	52.595	403.744	372.495	48	83.796	
3302	08				Venituri din prestari de servicii	142.000	124.000	208.886	51.818	157.068	125.070	20	83.796	
50					Alte venituri din prestari de servicii si alte activitati	235.000	216.000	247.453	777	246.676	247.425	28	45.649	
3502					AMENZI, PENALITATI SI CONFISCARI	56.000	38.000	83.416	61.833	21.583	32.724	5.043	45.649	
3502	01				Venituri din amenzi si alte sanctiuni aplicate potrivit dispozitiilor legale	56.000	38.000	83.416	61.833	21.583	32.724	5.043	45.649	
3502	01	02			Venituri din amenzi si alte sanctiuni aplicate de catre alte institutii de specialitate									
3602					DIVERSE VENITURI	56.000	38.000	83.416	61.833	21.583	32.724	5.043	45.649	
50					Alte venituri	15.000	14.000	110.931	20.898	90.033	87.415		90.033	
3702	03				Varsaminte din sectiunea de functionare pentru finantarea sectiunii de dezvolt-	15.000	14.000	110.931	20.898	90.033	87.415		90.033	




Capi- tol	Sub- capi- tol	Pa- ra- gra- ful	Ar- ti- col	Ali- ne- at	Denumire indicator	Prevederi bugetare		Prevederi bugetare trimestriale cumulate	Drepturi constatate			Incasari realizate	Stingeri pe alte cai decat incasari	Drepturi constatate de incasat
						I	2		Total, din care:	din anii precedenti	din anul curent			
A					B	1	2	3=4+5	4	5	6	7	8-3-6-7	
					tare a bugetului local(cu semnul minus)	-704.000	-704.000	-704.000	-273.200	-273.200	-273.200			
					Varsaminte din sectiunea de functionare	704.000	704.000	704.000	273.200	273.200	273.200			
3702	04				III OPERATUNI FINANCIARE				52.511	52.511	52.511			
4000	02				INCASARI DIN RAMBURSAREA									
4002					IMPRUMUTURILOR ACORDATE									
4002	14				Sume din excedentul bugetului local utilizate pentru finantarea cheltuielilor sectiunii de dezvoltare				52.511	52.511	52.511			
4100	02				IV. SUBVENTII	8.064.000	8.024.000	8.024.000	52.511	52.511	52.511			
4200					SUBVENTII DE LA ALTE NIVELE ALE ADMINISTRATIEI PUBLICE	8.064.000	8.024.000	8.024.000	5.071.695	5.071.695	5.071.695			
4202					SUBVENTII DE LA BUGETUL DE STAT	8.064.000	8.024.000	8.024.000	5.071.695	5.071.695	5.071.695			
					Subventiile pentru acordarea ajutorului pentru incalzirea locuintei si a suplimentului pentru energie alocate pentru consumul de combustibili solizi si/sau petrolieri		24.000	24.000	12.540	12.540	12.540			
4202	65				Finantarea Programului National de Dezvoltare Locala	8.000.000	8.000.000	8.000.000	5.059.155	5.059.155	5.059.155			



[Handwritten signature]

CONTUL DE EXECUTIE AL BUGETULUI LOCAL - VENITURI
SECTIUNEA DE FUNCTIONARE
30.09.2022

Capi-Sub- tol capi- tol graf	Pa- ra- pa / Titlu col at	Ar- ti- col	Ali- ne- at	Denumire indicator	Prevederi bugetare aprobate. la finele perioadei de raportare	Prevederi bugetare trimestriale cumulate	Drepturi constatate			Incasari realizate	Singeri pe alte cai decat incasari	Drepturi constatate de incasat
							Total, din care:	din anii precedenti	din anul curent			
A				B	1	2	3=4+5	4	5	6	7	8=3-6-7
0001	02			TOTAL VENITURI-BUGET LOCAL	3.303.500	2.574.500	4.112.404	1.197.271	2.915.133	2.722.657	5.394	1.384.353
0002				I. VENITURI CURENTE	3.239.500	2.550.500	4.099.864	1.197.271	2.902.593	2.710.117	5.394	1.384.353
0003				A. VENITURI FISCALE	3.201.500	2.655.500	2.535.222	191.050	2.344.172	2.269.265	303	265.654
0004				A1. IMPOZIT PE VENIT, PROFIT SI CASTIGURI DIN CAPITAL	1.853.000	1.594.000	1.301.279		1.301.279	1.301.279		
0300				A1.2 IMPOZIT PE VENIT, PROFIT SI CASTIGURI DIN CAPITAL DE LA PERSOANE FIZICE	1.853.000	1.594.000	1.301.279		1.301.279	1.301.279		
0302				IMPOZIT PE VENIT	2.000	2.000	3.771		3.771	3.771		
18				Impozitul pe veniturile din transferul proprietatilor imobiliare din patrimoniul personal	2.000	2.000	3.771		3.771	3.771		
0402				COTE SI SUME DEFALCATE DIN IMPOZITUL PE VENIT	1.851.000	1.592.000	1.297.508		1.297.508	1.297.508		
01				Cote defalcate din impozitul pe venit	832.000	643.000	524.605		524.605	524.605		
04				Sume alocate din cotele defalcate din impozitul pe venit pentru echilibrarea bugetelor locale	419.000	349.000	316.633		316.633	316.633		
05				Sume repartizate din Fondul la dispozitia Consiliului Judetean	600.000	600.000	456.270		456.270	456.270		
0700	02			A3 IMPOZITE SI TAXE PE PROPRIETATE	180.500	159.500	333.351	143.239	190.112	154.632		
0702				IMPOZITE SI TAXE PE PROPRIETATE	180.500	159.500	333.351	143.239	190.112	154.632		
01				Impozit si taxa pe cladiri	83.000	74.000	166.239	77.499	88.740	70.884		
01				Impozit pe cladiri de la persoane fizice	53.000	48.000	87.789	27.673	60.116	48.667		
02				Impozit si taxa pe cladiri de la persoane juridice	30.000	26.000	78.450	49.826	28.624	22.217		



Capi- tol	Sub- capi- tol	Pa- ra- gra- ful	Ar- ti- col	Ali- ne- at	Denumire indicator	Prevederi bugetare aprobate. la finele perioadei de raportare		Prevederi bugetare trimestriale cumulate	Drepturi constatate			Incasari realizate	Stingeri pe alte cai decat incasari	Drepturi constatate de incasat	
						I	2		Total, din care: 3=4+5	din anii precedenti	din anul curent				6
					B										
0702	02				Impozit si taxa pe teren	95.000	84.000	161.786	65.283	96.503	78.879	303	82.604		
	01				Impozit pe terenuri de la persoane fizice	49.000	40.000	71.171	28.663	42.508	35.677		35.494		
	02				Impozit si taxa pe teren de la persoane juridice	1.000	1.000	1.396	895	501	379	282	735		
	03				Impozitul pe terenul extravilan + Restante anii anteriori din impozitul pe terenul agricol	45.000	43.000	89.219	35.725	53.494	42.823	21	46.375		
	03				Taxe judiciare de timbru si alte taxe de timbru	2.500	1.500	5.326	457	4.869	4.869		457		
1000	02				A4 IMPOZITE SI TAXE PE BUNURI SI SERVICII	1.168.000	902.000	900.592	47.811	852.781	813.354		87.238		
1102	02				SUME DEFALCATE DIN TVA	1.054.000	805.000	733.229		733.229	733.229		87.238		
					Sume defalcate din taxa pe valoarea adaugata pentru finantarea cheltuielilor descentralizate la nivelul comunelor,oraselor, municipiilor, sectoarelor si Municipiului Bucuresti	778.000	591.000	546.229		546.229	546.229				
	06				Sume defalcate din taxa pe valoarea adaugata pentru echilibrarea bugetelor locale	276.000	214.000	187.000		187.000	187.000				
1602					TAXE PE UTILIZAREA BUNURILOR, AUTORIZAREA UTILIZARII BUNURILOR SAU PE DESFASURAREA DE ACTIVITATI	114.000	97.000	167.363	47.811	119.552	80.125				
	02				Impozit pe mijloacele de transport	108.000	92.000	160.910	43.359	117.551	78.124				
	01				Impozit pe mijloacele de transport detinute de persoane fizice*)	82.000	74.000	124.175	37.181	86.994	59.774				
	02				Impozit pe mijloace de transport										



Capi- tol	Sub- capi- tol	Pa- ra- graf	Ar- ti- col	Ali- ne- at	Denumire indicator	Prevederi bugetare aprobate. la finele perioadei de raportare		Prevederi bugetare trimestriale cumulate	Drepturi constatate			Incasari realizate	Stingeri pe alte cai decat incasari	Drepturi constatate de incasat	
						1	2		Total, din care:	din anii precedenti	din anul curent				6
					B										
1602	02				deținute persoane de juridice*)	26.000	18.000	36.735	6.178	30.557	18.350			18.385	
03					Taxe si tarife pentru eliberarea de licente si autorizatii de functionare	6.000	5.000	6.453	4.452	2.001	2.001			4.452	
2900	02				C. VENITURI NEFISCALE	38.000	-105.000	1.564.642	1.006.221	558.421	440.852		5.091	1.118.699	
3000					C1. VENITURI DIN PROPRIETATE	294.000	207.000	1.187.156	870.895	316.261	221.418			965.738	
3002					VENITURI DIN PROPRIETATE	294.000	207.000	1.187.156	870.895	316.261	221.418			965.738	
05					Venituri din concesiuni si inchirieri	294.000	207.000	1.187.156	870.895	316.261	221.418			965.738	
30					Alte venituri din concesiuni si inchirieri de catre institutiile publice	294.000	207.000	1.187.156	870.895	316.261	221.418			965.738	
3300	02				C2. VANZARI DE BUNURI SI SERVICII	-256.000	-312.000	377.486	135.326	242.160	219.434		5.091	152.961	
3302					VENITURI DIN PRESTARI DE SERVICII SI ALTE ACTIVITATI	377.000	340.000	456.339	52.595	403.744	372.495		48	83.796	
08					Venituri din prestari de servicii	142.000	124.000	208.886	51.818	157.068	125.070		20	83.796	
50					Alte venituri din prestari de servicii si alte activitati	235.000	216.000	247.453	777	246.676	247.425		28		
3502	01				AMENZI, PENALITATI SI CONFISCARI	56.000	38.000	83.416	61.833	21.583	32.724		5.043	45.649	
					Venituri din amenzi si alte sanctiuni aplicate potrivit dispozitiilor legale	56.000	38.000	83.416	61.833	21.583	32.724		5.043	45.649	
					Venituri din amenzi si alte sanctiuni aplicate de catre alte institutii de specialitate										
3602					DIVERSE VENITURI	15.000	14.000	110.931	20.898	90.033	87.415			23.516	
50					Alte venituri	15.000	14.000	110.931	20.898	90.033	87.415			23.516	
3702					TRANSFERURI VOLUNTARE, ALTELE DECAT SUBVENTILE	-704.000	-704.000	-273.200		-273.200	-273.200				
					Varsaminte din sectiunea de functionare										



Capi- tol	Sub- capi- tol	Pa- ra- graf	Gru- pa/ Titlu	Ar- ti- col	Al- ne- at	Denumire indicator	Prevederi bugetare aprobate la finele perioadei de raportare	Prevederi bugetare trimestriale cumulate	Drepturi constatate			Incasari realizate	Stingeri pe alte cai decat incasari	Drepturi constatate de incasat
									Total, din care:	din anii precedenti	din anul curent			
A						B	1	2	3=4+5	4	5	6	7	8=3-6-7
3702	03					pentru finantarea sectiunii de dezvoltare a bugetului local(cu semnul minus)	-704.000	-704.000	-273.200		-273.200	-273.200		
4100	02					IV. SUBVENTII	64.000	24.000	12.540		12.540	12.540		
4200						SUBVENTII DE LA ALTE NIVELE ALE ADMINISTRATIEI PUBLICE	64.000	24.000	12.540		12.540	12.540		
4202						SUBVENTII DE LA BUGETUL DE STAT	64.000	24.000	12.540		12.540	12.540		
						Subventii pentru acordarea ajutorului pentru incalzirea locuintei si a suplimentului pentru energie alocate pentru consumul de combustibili solizi si/sau petrolieri	64.000	24.000	12.540		12.540	12.540		



[Handwritten signature]

CONTUL DE EXECUTIE AL BUGETULUI LOCAL - VENITURI
SECTIUNEA DE DEZVOLTARE
30.09.2022


Pag. 1 -lei-

Capi- tol	Sub- capi- tol	Pa- ra- gra- ful	Ar- ti- col	Ali- ne- at	Denumire indicator	Prevederi bugetare		Prevederi bugetare trimestriale cumulate	Drepturi constatate			Incasari realizate	Singeri pe alte cai decat incasari	Drepturi constatate de incasat
						aprobate. la finele perioadei de raportare	de rapoartare		Total, din care:	din anii precedenti	din anul curent			
A					B	1	2	3=4+5	4	5	6	7	8=3-6-7	
0001	02				TOTAL VENITURI-BUGET LOCAL	8.704.000	8.704.000	8.704.866	5.384.866	5.384.866	5.384.866			
0002					I. VENITURI CURENTE	704.000	704.000	704.000	273.200	273.200	273.200			
2900					C. VENITURI NEFISCALE	704.000	704.000	704.000	273.200	273.200	273.200			
3300					C2. VANZARI DE BUNURI SI SERVICII	704.000	704.000	704.000	273.200	273.200	273.200			
3702					TRANSFERURI VOLUNTARE, ALTELE DECAT SUBVENTIILE	704.000	704.000	704.000	273.200	273.200	273.200			
04					Varsaminte din sectiunea de functionare	704.000	704.000	704.000	273.200	273.200	273.200			
4000	02				III OPERATIUNI FINANCIARE			52.511	52.511	52.511	52.511			
4002					INCASARI DIN RAMBURSAREA IMPRUMUTURILOR ACORDATE			52.511	52.511	52.511	52.511			
14					Sume din excedentul bugetului local utilizate pentru finantarea cheltuielilor sectiunii de dezvoltare			52.511	52.511	52.511	52.511			
4100	02				IV. SUBVENTII	8.000.000	8.000.000	8.000.000	5.059.155	5.059.155	5.059.155			
4200					SUBVENTII DE LA ALTE NIVELE ALE ADMINISTRATIEI PUBLICE	8.000.000	8.000.000	8.000.000	5.059.155	5.059.155	5.059.155			
4202					SUBVENTII DE LA BUGETUL DE STAT	8.000.000	8.000.000	8.000.000	5.059.155	5.059.155	5.059.155			
65					Finantarea Programului National de Dezvoltare Locala	8.000.000	8.000.000	8.000.000	5.059.155	5.059.155	5.059.155			




[Handwritten signature]

Capi- tol	Sub- cap- tol	Pa- ra- gra- ful	Gru- pa / Titlu	Ali- ne- at	Denumire indicator	Credite de angajament			Credite bugetare		Angajamente bugetare	Angajamente legale	Plati efectuate	Angajamente legale de platit	Cheltuieli efective
						1	2	3	4	5					
					B										
					A										
717					BRADULET										
5002					TOTAL CHELTUIELI	12.830.500		12.101.500	12.402.500	5.654.293	5.249.661	404.632	2.158.308		
5100	02				Partea I-a SERVICII PUBLICE GENERALE	1.670.000		1.364.300	1.618.800	1.331.998	994.700	337.298	989.598		
5102					AUTORITATI PUBLICE SI ACTIUNI EXTERNE	1.632.500		1.333.800	1.594.800	1.311.688	974.390	337.298	969.288		
	01				Autoritati executive si legislative	1.632.500		1.333.800	1.594.800	1.311.688	974.390	337.298	969.288		
					Autoritati executive	1.632.500		1.333.800	1.594.800	1.311.688	974.390	337.298	969.288		
5402				03	ALTE SERVICII PUBLICE GENERALE	6.500		6.500							
	05				Fond de rezerva bugetara la dispozitia autoritatilor locale	6.500		6.500							
5502					TRANZACTII PRIVIND DATORIA PUBLICA SI IMPRUMUTURI	31.000		24.000	24.000	20.310	20.310		20.310		
6000	02				Partea II-a APARARE, ORDINE PUBLICA SI SIGURANTA NATIONALA	37.000		31.500	31.500	5.748	5.748		5.748		
6102					ORDINE PUBLICA SI SIGURANTA NATIONALA	37.000		31.500	31.500	5.748	5.748		5.748		
	05				Protectie civila si protectia contra incendiilor (protectie civila nonmilitara)	37.000		31.500	31.500	5.748	5.748		5.748		
6500	02				Partea III-a CHELTUIELI SOCIAL-CULTURALE	1.356.500		1.113.500	1.160.000	854.308	786.974	67.334	759.173		
6502					INVATAMANT	197.500		170.500	170.500	124.101	120.276	3.825	117.420		
	04				Invatamant secundar	195.500		168.500	168.500	124.101	120.276	3.825	117.420		
				01	Invatamant secundar inferior	195.500		168.500	168.500	124.101	120.276	3.825	117.420		
	50				Alte cheltuieli in domeniul invatamantului	2.000		2.000	2.000						
6702					CULTURA, RECREERE SI RELIGIE	383.000		370.000	381.000	139.165	121.165	18.000	88.452		
	03				Servicii culturale	383.000		370.000	381.000	139.165	121.165	18.000	88.452		
				02	Biblioteci publice comunale, orasenesti, municipale	20.000		9.000	20.000	18.000	18.000		18.000		
6702	03			07	Camine culturale	358.000		356.000	356.000	116.665	116.665		116.665		



2902

Capi- tol	Sub- capi- tol	Pa- ra- graf	Gr- pa / Titlu	Ar- ti- col	Ali- ne- at	Denumire indicator	Credite de angajament			Credite bugetare		Angajamente legale de platit	Plati efectuate	Cheltuieli efective
							1	2	3	4	5			
			A			B								
6702	30					Alte servicii culturale			5.000	5.000	5.000	4.500	4.500	4.500
6802						ASIGURARI SI ASISTENTA SOCIALA			776.000	573.000	608.500	591.042	545.533	45.509
	05					Asistenta sociala in caz de boli si invaliditati			703.000	540.000	575.500	575.254	529.745	45.509
6802	05	02				Asistenta sociala in caz de invaliditate			703.000	540.000	575.500	575.254	529.745	45.509
	15					Prevenirea excluderii sociale			64.000	24.000	24.000	11.900	11.900	11.900
		01				Ajutor social			64.000	24.000	24.000	11.900	11.900	11.900
	50					Alte cheltuieli in domeniul asigurarilor si asistentei sociale			9.000	9.000	9.000	3.888	3.888	3.888
6802	50	50				Alte cheltuieli in domeniul asistentei sociale			9.000	9.000	9.000	3.888	3.888	3.888
7000	02					Partea IV-a SERVICII SI DEZVOLTARE PUBLICA, LOCUINTE, MEDIU SI APE			9.358.500	9.266.700	9.266.700	3.270.565	3.270.565	247.970
7002						LOCUINTE, SERVICII SI DEZVOLTARE PUBLICA			8.987.500	8.953.700	8.953.700	3.114.219	3.114.219	91.619
	05					Alimentare cu apa si amenajari hidrotehnice			8.728.000	8.727.000	8.727.000	2.969.736	2.969.736	
		01				Alimentare cu apa			8.728.000	8.727.000	8.727.000	2.969.736	2.969.736	
	06					Iluminat public si electrificari			155.000	143.000	143.000	91.619	91.619	
	07					Alimentare cu gaze naturale in localitati			21.000	21.000	21.000			
	50					Alte servicii in domeniile locuintelor, serviciilor si dezvoltarii comunale			83.500	62.700	62.700	52.864	52.864	
7402						PROTECTIA MEDIULUI			371.000	313.000	313.000	156.346	156.346	156.351
	05					Salubritate si gestiunea deseurilor			115.000	86.000	86.000	64.792	64.792	64.792
		01				Salubritate			115.000	86.000	86.000	64.792	64.792	
	06					Canalizarea si tratarea apelor reziduale			256.000	227.000	227.000	91.554	91.554	
8000	02					Partea V-a ACTIUNI ECONOMICE			408.500	325.500	325.500	191.674	191.674	
8002						ACTIUNI GENERALE ECONOMICE, SI DE MUNCA			11.000	6.000	6.000	5.998	5.998	
8002	01					Actiuni generale economice si comerciale			11.000	6.000	6.000	5.998	5.998	



2912

Capi- tol	Sub- capi- tol	Pa- ra- graf	Gru- pa / Titlu	Ar- ti- col	Ali- ne- at	Denumire indicator	Credite de angajament		Credite bugetare		Angajamente legale	Plati efectuate	Angajamente legale de platit	Cheltuieli efective
							1 aprobate la finele perioadei de raportare	2 trimestriale cumulate	3 aprobate la finele perioadei de raportare	4 trimestriale cumulate				
			A			B								9
8002	06					Prevenire si combatere inundatii si gheturi			6.000	6.000	5.998	5.998	8-6-7	3.998
8402						TRANSPORTURI			299.500	299.500	185.676	185.676		151.821
	03					Transport rutier			299.500	299.500	185.676	185.676		151.821
						Drumuri si poduri			299.500	299.500	185.676	185.676		151.821
8702						ALTE ACTIUNI ECONOMICE			20.000	20.000	20.000	20.000		
	04					Turism			20.000	20.000	20.000	20.000		



Capi- tol	Sub- capi- tol	Pa- ra- graf	Gru- pa / Titlu	Al- ne- at	Denumire indicator	Credite de angajament		Credite bugetare		Angajamente bugetare	Angajamente legale	Plati efectuate	Angajamente legale de platit	Cheltuieli efective
						aprobate la finele perioadei de raportare	trimestriale cumulate	aprobate la finele perioadei de raportare	trimestriale cumulate					
A					B									
					1	2	3	4	5	6	7	8=6-7	9	
717					BRADULET									
5002					TOTAL CHELTUIELI			12.830.500	12.101.500	12.402.500	5.654.293	5.249.661	404.632	2.158.308
	01				CHELTUIELI CURENTE			3.294.000	2.585.800	2.886.800	2.562.951	2.158.319	404.632	2.158.308
	10				TITLUL I CHELTUIELI DE PERSONAL			1.198.000	890.500	1.198.000	1.198.000	793.368	404.632	788.009
	20				TITLUL II BUNURI SI SERVICII			1.261.000	1.034.800	1.034.800	779.987	779.987		774.961
	30				TITLUL III DOBANZI			31.000	24.000	24.000	20.310	20.310		20.310
	50				TITLUL V FONDURI DE REZERVA			6.500	6.500					
	55				TITLUL VII ALTE TRANSFERURI			74.000	74.000	74.000	50.000	50.000		50.000
	57				TITLUL VIII ASISTENTA SOCIALA			643.000	475.500	475.500	456.154	456.154		456.154
	59				TITLUL XI ALTE CHELTUIELI			80.500	80.500	80.500	58.500	58.500		58.500
	70				CHELTUIELI DE CAPITAL			9.453.000	9.453.000	9.453.000	3.038.478	3.038.478		3.038.478
	71				TITLUL XV ACTIVE NEFINANCIARE			83.500	62.700	62.700	52.864	52.864		52.864
	79				OPERATIUNI FINANCIARE			83.500	62.700	62.700	52.864	52.864		52.864
	81				TITLUL XIX RAMBURSARI DE CREDITE			1.670.000	1.364.300	1.618.800	1.331.998	994.700	337.298	989.598
5100	02				Partea I-a SERVICII PUBLICE GENERALE			1.632.500	1.333.800	1.594.800	1.311.688	974.390	337.298	969.288
5102					AUTORITATI PUBLICE SI ACTIUNI EXTERNE			1.441.500	1.142.800	1.403.800	1.288.780	951.482	337.298	969.288
	01				CHELTUIELI CURENTE			1.020.000	759.000	1.020.000	1.020.000	682.702	337.298	679.949
	10				TITLUL I CHELTUIELI DE PERSONAL			978.600	723.600	978.600	978.600	652.310	326.290	649.609
	10	01			Cheltuieli salariale in bani			800.600	590.600	800.600	800.600	544.285	256.315	543.049
	10	01	01		Salarii de baza									
	10	01	12		Indemnizatii platite unor persoane din afara unitatii			120.000	90.000	120.000	120.000	81.724	38.276	80.958
	10	01	17		Indemnizatii de hrana			58.000	43.000	58.000	58.000	26.301	31.699	26.301
	10	02			Cheltuieli salariale in natura			17.400	17.400	17.400	17.400	15.708	1.692	1.692
	10	02	06		Vouchere de vacanta			17.400	17.400	17.400	17.400	15.708	1.692	1.692
	10	03			Contributii			24.000	18.000	24.000	24.000	14.684	9.316	14.684
	10	03	07		Contributia asiguratorie pentru munca			24.000	18.000	24.000	24.000	14.684	9.316	14.684
	20				TITLUL II BUNURI SI SERVICII			347.500	309.800	309.800	218.780	218.780		218.780



293

Capi- tol	Sub- capi- tol	Pa- ra- graf	Gru- pa / Titlu	Ar- ti- col	Ali- ne- at	Denumire indicator	Credite de angajament		Credite bugetare		Angajamente legale bugetare	Plati efectuate	Angajamente legale de platit	Cheltuieli efective
							1	2	3	4				
			A			B								
			20	01		Bunuri si servicii			286.500	258.800	258.800	202.549	202.549	225.623
			20	01	01	Furnituri de birou			8.000	6.000	6.000	3.918	3.918	1.100
			20	01	02	Materiale pentru curatenie			4.000	3.000	3.000	310	310	310
			20	01	03	Incalziti, iluminati si forta motrica			10.000	10.000	10.000			
			20	01	04	Apa, canal si salubritate			2.000	2.000	2.000	845	845	845
			20	01	08	Posta, telecomunicatii, radio, tv, internet			28.000	19.000	19.000	18.809	18.809	20.170
			20	01	09	Materiale si prestari de servicii cu caracter functional			4.000	3.000	3.000	650	650	650
			20	01	30	Alte bunuri si servicii pentru intretinere si functionare			230.500	215.800	215.800	178.017	178.017	202.548
			20	02		Reparatii curente			8.000	7.000	7.000	300	300	300
			20	04		Medicamente si materiale sanitare			1.000	1.000	1.000			
			20	04	04	Dezinfectanti			1.000	1.000	1.000			
			20	05		Bunuri de natura obiectelor de inventar			9.000	6.000	6.000	2.515	2.515	
			20	05	30	Alte obiecte de inventar			9.000	6.000	6.000	2.515	2.515	
			20	06		Deplasari, detasari, transferari			26.000	23.000	23.000	10.101	10.101	10.101
			20	06	01	Deplasari interne, detasari, transferari			26.000	23.000	23.000	10.101	10.101	10.101
			20	13		Pregatire profesionala			8.000	7.000	7.000	1.530	1.530	1.530
			20	14		Protectia muncii			4.000	3.000	3.000	1.785	1.785	1.785
			20	30		Alte cheltuieli			5.000	4.000	4.000			
			20	30	03	Prime de asigurare non-viata			2.000	2.000	2.000			
			20	30	30	Alte cheltuieli cu bunuri si servicii			3.000	2.000	2.000			
			55			TITLUL VII ALTE TRANSFERURI			74.000	74.000	74.000	50.000	50.000	50.000
			55	01		A. Transferuri interne			74.000	74.000	74.000	50.000	50.000	50.000
			55	01	42	Transferuri din bugetul local catre asociatiile de dezvoltare intercomuni- tate			74.000	74.000	74.000	50.000	50.000	50.000



Capi- tol	Sub- capi- tol	Pa- ra- graf	Gru- pa / Titlu	Ar- ti- col	Ali- ne- at	Denumire indicator	Credite de angajament			Credite bugetare		Angajamente bugetare	Angajamente legale	Plati efectuate	Angajamente legale de platit	Cheltuieli efective
							1	2	3	4	5					
A							1	2	3	4	5	6	7	8=6-7	9	
B																
	70					CHELTUIELI DE CAPITAL			191.000	191.000	191.000	22.908	22.908	22.908		
	71					TITLUL XV ACTIVE NEFINANCIARE			191.000	191.000	191.000	22.908	22.908	22.908		
	71	01				Active fixe			191.000	191.000	191.000	22.908	22.908	22.908		
	71	01	30			Alte active fixe (inclusiv reparatii capitale)			191.000	191.000	191.000	22.908	22.908	22.908		
5402	01					ALTE SERVICII PUBLICE GENERALE			6.500	6.500	6.500					
	50					CHELTUIELI CURENTE			6.500	6.500	6.500					
	50	04				TITLUL V FONDURI DE REZERVA			6.500	6.500	6.500					
						Fond de rezerva bugetara la dispozitia autoritatilor locale			6.500	6.500	6.500					
5502						TRANZACTII PRIVIND DATORIA PUBLICA SI IMPRUMUTURI			31.000	24.000	24.000	20.310	20.310	20.310	20.310	
	01					CHELTUIELI CURENTE			31.000	24.000	24.000	20.310	20.310	20.310	20.310	
	30					TITLUL III DOBANZI			31.000	24.000	24.000	20.310	20.310	20.310	20.310	
	30	01				Dobanzi aferente datoriei publice interne			31.000	24.000	24.000	20.310	20.310	20.310	20.310	
	30	01	01			Dobanzi aferente datoriei publice interne directe			31.000	24.000	24.000	20.310	20.310	20.310	20.310	
6000	02					Partea II-a APARARE, ORDINE PUBLICA SI SIGURANTA NATIONALA			37.000	31.500	31.500	5.748	5.748	5.748	5.748	
6102	01					ORDINE PUBLICA SI SIGURANTA NATIONALA			37.000	31.500	31.500	5.748	5.748	5.748	5.748	
	20					CHELTUIELI CURENTE			37.000	31.500	31.500	5.748	5.748	5.748	5.748	
	20	01				TITLUL II BUNURI SI SERVICII			37.000	31.500	31.500	5.748	5.748	5.748	5.748	
	20	01	08			Bunuri si servicii			21.000	20.000	20.000	5.298	5.298	5.298	5.298	
	20	01	08			Posta, telecomunicatii, radio, tv, internet			6.000	6.000	6.000	2.688	2.688	2.688	2.688	
	20	01	30			Alte bunuri si servicii pentru intretinere si functionare			15.000	14.000	14.000	2.610	2.610	2.610	2.610	
	20	02				Reparatii curente			5.500	4.500	4.500	450	450	450	450	



29/2

Capi- tol	Sub- capi- tol	Pa- ra- gra- ful	Gru- pa / Titu- col	Ar- ti- col	Al- ne- at	Denumire indicator	Credite de angajament		Credite bugetare		Angajamente bugetare	Angajamente legale	Plati efectuate	Angajamente legale de platit	Cheltuieli efective	
							aprobate la finele perioadei de raportare	trimestriale cumulate	aprobate la finele perioadei de raportare	trimestriale cumulate						
A							1	2	3	4	5	6	7	8=6-7	9	
B																
	20	05				Bunuri de natura obiectelor de inventar			2.000	2.000	2.000					
	20	05	30			Alte obiecte de inventar			2.000	2.000	2.000					
	20	30				Alte cheltuieli			8.500	5.000	5.000					
	20	30	03			Prime de asigurare non-viata			3.500	5.000	5.000					
	20	30	30			Alte cheltuieli cu bunuri si servicii			5.000	5.000	5.000					
6500	02					Partea III-a CHELTUIELI SOCIAL-CULTURALE			1.356.500	1.113.500	1.160.000	854.308	786.974	67.334	759.173	
6502						INVATAMANT			197.500	170.500	170.500	124.101	120.276	3.825	117.420	
	01					CHELTUIELI CURENTE			197.500	170.500	170.500	124.101	120.276	3.825	117.420	
	10	02				TITLUL I CHELTUIELI DE PERSONAL			27.000	27.000	27.000	27.000	23.175	3.825	23.175	
	10	02				Cheltuieli salariale in natura			27.000	27.000	27.000	27.000	23.175	3.825	23.175	
	10	02	05			Transportul la si de la locul de munca			27.000	27.000	27.000	27.000	23.175	3.825	23.175	
	20					TITLUL II BUNURI SI SERVICII			88.000	61.000	61.000	38.601	38.601		35.745	
	20	01				Bunuri si servicii			69.000	48.000	48.000	31.199	31.199		31.199	
	20	01	01			Furnituri de birou			5.000	5.000	5.000	4.200	4.200		4.200	
	20	01	02			Materiale pentru curatenie			7.000	5.000	5.000	4.498	4.498		4.498	
	20	01	03			Incalzit, iluminat si forta motrica			17.000							
	20	01	08			Posta, telecomunicatii, radio, tv, internet			15.000	13.000	13.000	8.558	8.558		8.558	
	20	01	30			Alte bunuri si servicii pentru intretinere si functionare			25.000	25.000	25.000	13.943	13.943		13.943	
	20	02				Reparatii curente			4.000	2.000	2.000	1.563	1.563		1.563	
	20	04				Medicamente si materiale sanitare			3.000	2.000	2.000	1.563	1.563		1.563	
	20	04	04			Dezinfectanti			3.000	2.000	2.000	2.856	2.856		2.856	
	20	05				Bunuri de natura obiectelor de inventar			6.000	6.000	6.000	2.856	2.856		2.856	
	20	05	30			Alte obiecte de inventar			6.000	6.000	6.000	2.856	2.856		2.856	
	20	06				Deplasari, detasari, transferari			3.000	3.000	3.000	2.983	2.983		2.983	
	20	06	01			Deplasari interne, detasari, transferari			3.000	3.000	3.000	2.983	2.983		2.983	
	20	13				Pregatire profesionala			3.000	3.000	3.000	2.983	2.983		2.983	



Capi- tol	Sub- capi- tol	Pa- ra- graf	Gr- pa / Titlu col	Ali- ne- at	Denumire indicator	Credite de angajament		Credite bugetare		Angajamente legale	Plati efectuate	Angajamente legale de platit	Cheltuieli efective
						1 aprobate la finele perioadei de raportare	2 trimestriale cumulate	3 aprobate la finele perioadei de raportare	4 trimestriale cumulate				
			A		B								
			57		TITLUL VIII ASISTENTA SOCIALA								
			57	02	Ajutoare sociale			2.000	2.000	2.000			
			57	02	Tichete de cresa si tichete sociale pentru gradinita			2.000	2.000	2.000			
			59		TITLUL XI ALTE CHELTUIELI			80.500	80.500	80.500			58.500
			59	01	Burse			80.500	80.500	80.500			58.500
6702					CULTURA, RECREERE SI RELIGIE			383.000	370.000	381.000			18.000
			01		CHELTUIELI CURENTE			133.000	120.000	115.965			18.000
			10		TITLUL I CHELTUIELI DE PERSONAL			18.000	7.000	18.000			18.000
			10	01	Cheltuieli salariale in bani			17.000	6.000	17.000			17.000
			10	01	Salarii de baza			15.000	5.000	15.000			15.000
			10	01	Indemnitzatii de hrana			2.000	1.000	2.000			2.000
			10	03	Contributii			1.000	1.000	1.000			1.000
			10	03	Contributia asiguratorie pentru munca			1.000	1.000	1.000			1.000
			20		TITLUL II BUNURI SI SERVICII			115.000	113.000	113.000			97.965
			20	01	Bunuri si servicii			11.000	9.000	9.000			4.731
			20	01	Materiale pentru curatenie			1.000	1.000	1.000			1.000
			20	01	Alte bunuri si servicii pentru intretinere si functionare			10.000	8.000	8.000			4.731
			20	02	Reparatii curente			94.000	94.000	94.000			83.721
			20	05	Bunuri de natura obiectelor de inventar			10.000	10.000	10.000			9.513
			20	05	Alte obiecte de inventar			10.000	10.000	10.000			9.513
			70		CHELTUIELI DE CAPITAL			250.000	250.000	250.000			23.200
			71		TITLUL XV ACTIVE NEFINANCIARE			250.000	250.000	250.000			23.200
			71	03	Reparatii capitale aferente activelor fixe			250.000	250.000	250.000			23.200
6802					ASIGURARI SI ASISTENTA SOCIALA			776.000	573.000	608.500			545.533
			01		CHELTUIELI CURENTE			776.000	573.000	608.500			545.533



Capi- tol	Sub- capi- tol	Pa- ra- graf	Ar- ti- col	Ali- ne- at	Denumire indicator	Credite de angajament			Credite bugetare			Angajamente legale	Plati efectuate	Angajamente legale de platit	Cheltuieli efective	
						aprobate la finele perioadei de raportare	trimestriale cumulate		aprobate la finele perioadei de raportare	trimestriale cumulate						
A						1	2	3	4	5	6	7	8-6-7			9
B																
	10				TITLUL I CHELTUIELI DE PERSONAL											
	10	01			Cheltuieli salariale in bani	133.000		133.000	97.500	133.000			87.491	45.509		84.885
	10	01	01		Salarii de baza	129.600		129.600	95.100	129.600			85.564	44.036		83.015
	10	01	01	17	Indemnizatii de hrana	113.900		113.900	83.400	113.900			75.327	38.573		73.125
	10	01	03		Contributii	15.700		15.700	11.700	15.700			10.237	5.463		9.890
	10	03		07	Contributia asiguratorie pentru munca	3.400		3.400	2.400	3.400			1.927	1.473		1.870
	20				TITLUL II BUNURI SI SERVICII	3.400		3.400	2.400	3.400			1.927	1.473		1.870
	20	01			Bunuri si servicii	2.000		2.000	2.000	2.000			1.888	1.888		1.888
	20	01	07		Transport	2.000		2.000	2.000	2.000			1.888	1.888		1.888
	57				TITLUL VIII ASISTENTA SOCIALA	641.000		641.000	473.500	473.500			456.154	456.154		466.528
	57	02			Ajutoare sociale	641.000		641.000	473.500	473.500			456.154	456.154		466.528
	57	02	01		Ajutoare sociale in numerar	641.000		641.000	473.500	473.500			456.154	456.154		466.528
7000	02				Partea IV-a SERVICII SI DEZVOLTARE	9.358.500		9.358.500	9.266.700	9.266.700			3.270.565	3.270.565		247.970
					PUBLICA, LOCUINTE, MEDIU SI APE	8.987.500		8.987.500	8.953.700	8.953.700			3.114.219	3.114.219		91.619
7002					LOCUINTE, SERVICII SI DEZVOLTARE PUBLICA	124.000		124.000	111.000	111.000			91.619	91.619		91.619
	01				CHELTUIELI CURENTE	124.000		124.000	111.000	111.000			91.619	91.619		91.619
	20				TITLUL II BUNURI SI SERVICII	118.000		118.000	105.000	105.000			91.619	91.619		91.619
	20	01			Bunuri si servicii	105.000		105.000	95.000	95.000			82.619	82.619		82.619
	20	01	03		Incalzit, iluminat si forta motrica	13.000		13.000	10.000	10.000			9.000	9.000		9.000
	20	01	30		Alte bunuri si servicii pentru intretinere si functionare	6.000		6.000	6.000	6.000			2.969.736	2.969.736		2.969.736
	20	02			Reparatii curente	8.780.000		8.780.000	8.780.000	8.780.000			2.969.736	2.969.736		2.969.736
	70				CHELTUIELI DE CAPITAL	8.780.000		8.780.000	8.780.000	8.780.000			2.969.736	2.969.736		2.969.736
	71				TITLUL XV ACTIVE NEFINANCIARE	8.780.000		8.780.000	8.780.000	8.780.000			2.969.736	2.969.736		2.969.736
	71	01			Active fixe	8.780.000		8.780.000	8.747.000	8.747.000			2.969.736	2.969.736		2.969.736
	71	01	01		Constructii	8.747.000		8.747.000	8.747.000	8.747.000			2.969.736	2.969.736		2.969.736
	71	01	01	30	Alte active fixe (inclusiv reparatii capitale)	33.000		33.000	33.000	33.000			9.000	9.000		9.000



298

Capi- tol	Sub- capi- tol	Pa- ra- graf	Gru- pa / Titlu	Ar- ti- col	Ali- ne- at	Denumire indicator	Credite de angajament		Credite bugetare		Angajamente bugetare	Angajamente legale	Plati efectuate	Angajamente legale de platit	Cheltuieli efective
							aprobate la finele perioadei de raportare	trimestriale cumulate	aprobate la finele perioadei de raportare	trimestriale cumulate					
A							1	2	3	4	5	6	7	8=6-7	9
B															
			79			OPERATIUNI FINANCIARE			83.500	62.700	62.700	52.864	52.864		
			81			TITLUL XIX RAMBURSARI DE CREDITE			83.500	62.700	62.700	52.864	52.864		
			81	02		Rambursari de credit interne			83.500	62.700	62.700	52.864	52.864		
			81	02	05	Rambursari de credite aferente datoriei publice interne locale			83.500	62.700	62.700	52.864	52.864		
7402			01			PROTECTIA MEDIULUI			371.000	313.000	313.000	156.346	156.346		156.351
			20			CHELTUIELI CURENTE			245.000	187.000	187.000	156.346	156.346		156.351
			20			TITLUL II BUNURI SI SERVICII			245.000	187.000	187.000	156.346	156.346		156.351
			20	01		Bunuri si servicii			239.000	187.000	187.000	156.346	156.346		156.351
			20	01	03	Incalziti, iluminat si forta motrica			48.000	43.000	43.000	37.630	37.630		37.630
			20	01	04	Apă, canal si salubritate			6.000	6.000	6.000	3.136	3.136		3.141
			20	01	30	Alte bunuri si servicii pentru intretinere si functionare			185.000	138.000	138.000	115.580	115.580		115.580
			20	02		Reparatii curente			6.000						
			70			CHELTUIELI DE CAPITAL			126.000	126.000	126.000				
			71			TITLUL XV ACTIVE NEFINANCIARE			126.000	126.000	126.000				
			71	01		Active fixe			126.000	126.000	126.000				
			71	01	01	Constructii			50.000	50.000	50.000				
			71	01	30	Alte active fixe (inclusiv reparatii capitale)			76.000	76.000	76.000				
8000	02					Partea V-a ACTIUNI ECONOMICE			408.500	325.500	325.500	191.674	191.674		191.674
8002						ACTIUNI GENERALE ECONOMICE, SI DE MUNCA			11.000	6.000	6.000	5.998	5.998		5.998
			01			CHELTUIELI CURENTE			11.000	6.000	6.000	5.998	5.998		5.998
			20			TITLUL II BUNURI SI SERVICII			11.000	6.000	6.000	5.998	5.998		5.998
			20	23		Prevenirea si combaterea inundatiilor si ingheturilor			11.000	6.000	6.000	5.998	5.998		5.998
8402						TRANSPORTURI			377.500	299.500	299.500	185.676	185.676		185.676



Capi- tol	Sub- capi- tol	Pa- ra- graf	Gru- pa / Titlu col	Ali- ne- at	Denumire indicator	Credite de angajament		Credite bugetare		Angajamente bugetare	Angajamente legale	Plati efectuate	Angajamente legale de platit	Cheltuieli efective
						1	2	3	4					
					B									
			A											
			01		CHELTUIELI CURENTE			271.500	193.500	193.500	163.042	163.042	163.042	151.821
			20		TITLUL II BUNURI SI SERVICII			271.500	193.500	193.500	163.042	163.042	163.042	151.821
			20	01	Bunuri si servicii			85.000	56.000	56.000	44.918	44.918	44.918	34.712
			20	01	05 Carburanti si lubrifianti			64.000	41.000	41.000	38.258	38.258	38.258	28.052
			20	01	06 Piese de schimb			13.000	9.000	9.000	1.113	1.113	1.113	1.113
			20	01	30 Alte bunuri si servicii pentru intretinere si functionare			8.000	6.000	6.000	5.547	5.547	5.547	5.547
			20	02	Reparatii curente			184.000	136.000	136.000	117.109	117.109	117.109	117.109
			20	05	Bunuri de natura obiectelor de inventar			1.500	1.500	1.500	1.015	1.015	1.015	1.015
			20	05	30 Alte obiecte de inventar			1.500	1.500	1.500	1.015	1.015	1.015	1.015
			20	30	Alte cheltuieli			1.000						
			20	30	03 Prime de asigurare non-viata			1.000						
			70		CHELTUIELI DE CAPITAL			106.000	106.000	106.000	22.634	22.634	22.634	22.634
			71		TITLUL XV ACTIVE NEFINANCIARE			106.000	106.000	106.000	22.634	22.634	22.634	22.634
			71	01	Active fixe			106.000	106.000	106.000	22.634	22.634	22.634	22.634
			71	01	30 Alte active fixe (inclusiv reparatii capitale)			106.000	106.000	106.000	22.634	22.634	22.634	22.634
8702			01		ALTE ACTIUNI ECONOMICE			20.000	20.000	20.000	20.000	20.000	20.000	20.000
			20		CHELTUIELI CURENTE			20.000	20.000	20.000	20.000	20.000	20.000	20.000
			20	01	TITLUL II BUNURI SI SERVICII			20.000	20.000	20.000	20.000	20.000	20.000	20.000
			20	01	Bunuri si servicii			20.000	20.000	20.000	20.000	20.000	20.000	20.000
			20	01	30 Alte bunuri si servicii pentru intretinere si functionare			20.000	20.000	20.000	20.000	20.000	20.000	20.000

Conducatorul institutiei,

Conducatorul compartimentului
financiar-contabil

2/00 e

CONTUL DE EXECUTIE AL BUGETULUI LOCAL - CHELTUIELI
SECTIUNEA DE FUNCTIONARE
30.09.2022

Pag. 1 - lei-

Capi- tol	Sub- capi- tol	Pa- ra- graf	Ar- ti- col	Ali- ne- at	Denumire indicator	Credite de angajament		Credite bugetare		Angajamente bugetare	Angajamente legale	Plati efectuate	Angajamente legale de platit	Cheltuieli efective
						1	2	3	4					
					B	1	2	3	4	5	6	7	8=6-7	9
5002					TOTAL CHELTUIELI			3.303.500	2.574.500	2.875.500	2.565.815	2.161.183	404.632	2.108.308
					CHELTUIELI CURENTE			3.220.000	2.511.800	2.812.800	2.512.951	2.108.319	404.632	2.108.308
					TITLUL I CHELTUIELI DE PERSONAL			1.198.000	890.500	1.198.000	1.198.000	793.368	404.632	788.009
					TITLUL II BUNURI SI SERVICII			1.261.000	1.034.800	1.034.800	779.987	779.987		774.961
					TITLUL III DOBANZI			31.000	24.000	24.000	20.310	20.310		20.310
					TITLUL V FONDURI DE REZERVA			6.500	6.500					
					TITLUL VIII ASISTENTA SOCIALA			643.000	475.500	475.500	456.154	456.154		466.528
					TITLUL XI ALTE CHELTUIELI			80.500	80.500	80.500	58.500	58.500		58.500
					OPERATIUNI FINANCIARE			83.500	62.700	62.700	52.864	52.864		
					TITLUL XIX RAMBURSARI DE CREDITE			83.500	62.700	62.700	52.864	52.864		
5100	02				Partea I-a SERVICII PUBLICE GENERALE			1.405.000	1.099.300	1.353.800	1.259.090	921.792	337.298	939.598
5102					AUTORITATI PUBLICE SI ACTIUNI EXTERNE			1.367.500	1.068.800	1.329.800	1.238.780	901.482	337.298	919.288
					CHELTUIELI CURENTE			1.367.500	1.068.800	1.329.800	1.238.780	901.482	337.298	919.288
					TITLUL I CHELTUIELI DE PERSONAL			1.020.000	759.000	1.020.000	1.020.000	682.702	337.298	679.949
					Cheltuieli salariale in bani			978.600	723.600	978.600	978.600	652.310	326.290	649.609
					Salarii de baza			800.600	590.600	800.600	800.600	544.285	256.315	543.049
					Indemnizatii platite unor persoane din afara unitatii			120.000	90.000	120.000	120.000	81.724	38.276	80.526
					Indemnizatii de hrana			58.000	43.000	58.000	58.000	26.301	31.699	26.034
					Cheltuieli salariale in natura			17.400	17.400	17.400	17.400	15.708	1.692	15.708
					Vouchere de vacanta			17.400	17.400	17.400	17.400	15.708	1.692	15.708
					Contributii			24.000	18.000	24.000	24.000	14.684		
					Contributia asiguratorie pentru munca			24.000	18.000	24.000	24.000	14.684		
					TITLUL II BUNURI SI SERVICII			347.500	309.800	309.800	218.780	218.780		
					Bunuri si servicii			286.500	258.800	258.800	202.549	202.549		
					Furnituri de birou			8.000	6.000	6.000	3.918	3.918		
					Materiale pentru curatenie			4.000	3.000	3.000	310	310		
					Incalzit, iluminat si forta motrica			10.000	10.000	10.000				



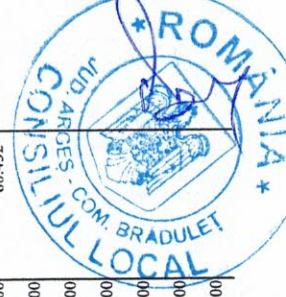
Capi- tol	Sub- capi- tol	Pa- ra- graf	Gru- pa / Titlu	Ar- ti- col	Ali- ne- at	Denumire indicator	Credite de angajament			Credite bugetare		Angajamente bugetare	Angajamente legale	Plati efectuate	Angajamente legale de platit	Cheltuieli efective
							aprobate la finele perioadei de raportare	trimestriale cumulate	aprobate la finele perioadei de raportare	trimestriale cumulate						
						A	1	2	3	4	5	6	7	8=6-7	9	
						B										
			20	01	04	Apa, canal si salubritate	2.000		2.000	2.000	2.000	845		845	845	
			20	01	08	Posta, telecomunicatii, radio, tv, internet	28.000		19.000	19.000	19.000	18.809		18.809	20.170	
			20	01	09	Materiale si prestari de servicii cu caracter functional	4.000		3.000	3.000	3.000	650		650	650	
			20	01	30	Alte bunuri si servicii pentru intretinere si functionare	230.500		215.800	215.800	215.800	178.017		178.017	202.548	
			20	02		Reparatii curente	8.000		7.000	7.000	7.000	300		300	300	
			20	04		Medicamente si materiale sanitare	1.000		1.000	1.000	1.000					
			20	04	04	Dezinfectanti	1.000		1.000	1.000	1.000					
			20	05		Bunuri de natura obiectelor de inventar	9.000		6.000	6.000	6.000	2.515		2.515		
			20	05	30	Alte obiecte de inventar	9.000		6.000	6.000	6.000	2.515		2.515		
			20	06		Deplasari, detasari, transferari	26.000		23.000	23.000	23.000	10.101		10.101	10.101	
			20	06	01	Deplasari interne, detasari, transferari	26.000		23.000	23.000	23.000	10.101		10.101	10.101	
			20	13		Pregatire profesionala	8.000		7.000	7.000	7.000	1.530		1.530	1.530	
			20	14		Protectia muncii	4.000		3.000	3.000	3.000	1.785		1.785	1.785	
			20	30		Alte cheltuieli	5.000		4.000	4.000	4.000					
			20	30	03	Prime de asigurare non-viata	2.000		2.000	2.000	2.000					
			20	30	30	Alte cheltuieli cu bunuri si servicii	3.000		2.000	2.000	2.000					
5402			01			ALTE SERVICII PUBLICE GENERALE	6.500		6.500	6.500	6.500					
			50			CHELTUIELI CURENTE	6.500		6.500	6.500	6.500					
			50	04		TITLUL V FONDURI DE REZERVA										
						Fond de rezerva bugetara la dispozitia autoritatilor locale	6.500		6.500	6.500	6.500					
5502						TRANZACTII PRIVIND DATORIA PUBLICA SI IMPRUMUTURI	31.000		24.000	24.000	24.000	20.310		20.310	20.310	
			01			CHELTUIELI CURENTE	31.000		24.000	24.000	24.000	20.310		20.310	20.310	
			30			TITLUL III DOBANZI	31.000		24.000	24.000	24.000	20.310		20.310	20.310	



Capi- tol	Sub- cap- tol	Pa- ra- graf	Cru- pa / Titlu col	Al- ne- at	Denumire indicator	Credite de angajament		Credite bugetare		Angajamente legale	Plati efectuate	Angajamente legale de platit	Cheltuieli efective	
						aprobate la finele perioadei de raportare	trimestriale cumulate	aprobate la finele perioadei de raportare	trimestriale cumulate					
					A	1	2	3	4	5	6	7	8-6-7	9
					B									
			30 01		Dobanzi aferente datoriei publice interne	31.000		24.000	24.000	24.000	20.310	20.310	20.310	20.310
			30 01 01		Dobanzi aferente datoriei publice interne directe	31.000		24.000	24.000	24.000	20.310	20.310	20.310	20.310
6000 02					Partea II-a APARARE, ORDINE PUBLICA SI SIGURANTA NATIONALA	37.000		31.500	31.500	31.500	5.748	5.748	5.748	5.748
6102			01		ORDINE PUBLICA SI SIGURANTA NATIONALA	37.000		31.500	31.500	31.500	5.748	5.748	5.748	5.748
			20		CHELTUIELI CURENTE	37.000		31.500	31.500	31.500	5.748	5.748	5.748	5.748
			20 01		TITLUL II BUNURI SI SERVICII	37.000		31.500	31.500	31.500	5.748	5.748	5.748	5.748
			20 01 08		Bunuri si servicii	21.000		20.000	20.000	20.000	5.298	5.298	5.298	5.298
					Posta, telecomunicatii, radio, tv, internet	6.000		6.000	6.000	6.000	2.688	2.688	2.688	2.688
			20 01 30		Alte bunuri si servicii pentru intretinere si functionare	15.000		14.000	14.000	14.000	2.610	2.610	2.610	2.610
			20 02		Reparatii curente	5.500		4.500	4.500	4.500	450	450	450	450
			20 05		Bunuri de natura obiectelor de inventar	2.000		2.000	2.000	2.000				
			20 05 30		Alte obiecte de inventar	2.000		2.000	2.000	2.000				
			20 30		Alte cheltuieli	8.500		5.000	5.000	5.000				
			20 30 03		Prime de asigurare non-viata	3.500		3.500	3.500	3.500				
			20 30 30		Alte cheltuieli cu bunuri si servicii	5.000		5.000	5.000	5.000				
6500 02					Partea III-a CHELTUIELI SOCIAL-CULTURALE	1.106.500		863.500	863.500	910.000	831.108	763.774	67.334	759.173
6502					INVATAMANT	197.500		170.500	170.500	170.500	124.101	120.276	3.825	117.420
			01		CHELTUIELI CURENTE	197.500		170.500	170.500	170.500	124.101	120.276	3.825	117.420
			10		TITLUL I CHELTUIELI DE PERSONAL	27.000		27.000	27.000	27.000	27.000	23.175	3.825	23.175
			10 02		Cheltuieli salariale in natura	27.000		27.000	27.000	27.000	27.000	23.175	3.825	23.175
			10 02 05		Transportul la si de la locul de munca	27.000		27.000	27.000	27.000	27.000	23.175	3.825	23.175
			20		TITLUL II BUNURI SI SERVICII	88.000		61.000	61.000	61.000	38.601	38.601	38.601	38.601
			20 01		Bunuri si servicii	69.000		48.000	48.000	48.000	31.199	31.199	31.199	31.199
			20 01 01		Furnituri de birou	5.000		5.000	5.000	5.000	4.200	4.200	4.200	4.200



Capi- tol	Sub- capi- tol	Pa- ra- graf	Gru- pa / Titlu	Ar- ti- col	Al- ne- at	Denumire indicator	Credite de angajament		Credite bugetare		Angajamente bugetare	Angajamente legale	Plati efectuate	Angajamente legale de platit	Cheltuieli efective
							aprobate la finele perioadei de raportare	trimestriale cumulate	aprobate la finele perioadei de raportare	trimestriale cumulate					
A						B	1	2	3	4	5	6	7	8=6-7	9
			20	01	02	Material pentru curatenie			7.000	5.000	5.000	4.498	4.498		4.498
			20	01	03	Incalzit, iluminat si forta motrica			17.000						
			20	01	08	Posta, telecomunicatii, radio, tv, internet			15.000	13.000	13.000	8.558	8.558		8.558
			20	01	30	Alte bunuri si servicii pentru intretinere si functionare			25.000	25.000	25.000	13.943	13.943		13.943
			20	02		Reparatii curente			4.000	2.000	2.000				
			20	04		Medicamente si materiale sanitare			3.000	2.000	2.000	1.563	1.563		1.563
			20	04	04	Dezinfectanti			3.000	2.000	2.000	1.563	1.563		1.563
			20	05		Bunuri de natura obiectelor de inventar			6.000	6.000	6.000	2.856	2.856		2.856
			20	05	30	Alte obiecte de inventar			6.000	6.000	6.000	2.856	2.856		2.856
			20	06		Deplasari, detasari, transferari			3.000	3.000	3.000	2.983	2.983		2.983
			20	06	01	Deplasari interne, detasari, transferari			3.000	3.000	3.000	2.983	2.983		2.983
			20	13		Pregatire profesionala			3.000	3.000	3.000	2.983	2.983		2.983
			57			TITLUL VIII ASISTENTA SOCIALA									
			57	02		Ajutoare sociale			2.000	2.000	2.000				
			57	02	03	Tichete de cresa si tichete sociale pentru gradinita			2.000	2.000	2.000				
			59			TITLUL XI ALTE CHELTUIELI			80.500	80.500	80.500	58.500	58.500		58.500
			59	01		Burse			80.500	80.500	80.500	58.500	58.500		58.500
6702			01			CULTURA, RECREERE SI RELIGIE CHELTUIELI CURENTE			133.000	120.000	131.000	115.965	97.965	18.000	88.452
			10			TITLUL I CHELTUIELI DE PERSONAL			133.000	120.000	131.000	115.965	97.965	18.000	88.452
			10	01		Cheltuieli salariale in bani			18.000	7.000	18.000	18.000	18.000	18.000	18.000
			10	01	01	Salarii de baza			17.000	6.000	17.000	17.000	17.000	17.000	17.000
			10	01	17	Indemnizatii de hrana			15.000	5.000	15.000	15.000	15.000	15.000	15.000
			10	03		Contributii			2.000	1.000	2.000	2.000	2.000	2.000	2.000
			10	03	07	Contributia asiguratorie pentru munca			1.000	1.000	1.000	1.000	1.000	1.000	1.000



21042

Capi- tol	Sub- capi- tol	Pa- ra- graf	Gru- pa / Titlu	Ar- ti- col	Al- ne- at	Denumire indicator	Credite de angajament		Credite bugetare		Angajamente legale	Plati efectuate	Angajamente legale de platit	Cheltuieli efective
							I	2	3	4				
			A			B								
			20	01	03	Incalzit, iluminat si forta motrica			105.000	95.000	82.619	82.619	82.619	82.619
			20	01	30	Alte bunuri si servicii pentru intretinere si functionare			13.000	10.000	9.000	9.000	9.000	9.000
			20	02		Reparatii curente			6.000	6.000				
			79			OPERATIUNI FINANCIARE			83.500	62.700	52.864	52.864	52.864	52.864
			81			TITLUL XIX RAMBURSARI DE CREDITE			83.500	62.700	52.864	52.864	52.864	52.864
			81	02		Rambursari de credite interne			83.500	62.700	52.864	52.864	52.864	52.864
			81	02	05	Rambursari de credite aferente datorici publice interne locale			83.500	62.700	52.864	52.864	52.864	52.864
7402						PROTECTIA MEDIULUI			245.000	187.000	156.346	156.346	156.346	156.346
			01			CHELTUIELI CURENTE			245.000	187.000	156.346	156.346	156.346	156.346
			20			TITLUL II BUNURI SI SERVICII			245.000	187.000	156.346	156.346	156.346	156.346
			20	01		Bunuri si servicii			239.000	187.000	156.346	156.346	156.346	156.346
			20	01	03	Incalzit, iluminat si forta motrica			48.000	43.000	37.630	37.630	37.630	37.630
			20	01	04	Apa, canal si salubritate			6.000	6.000	3.136	3.136	3.136	3.136
			20	01	30	Alte bunuri si servicii pentru intretinere si functionare			185.000	138.000	115.580	115.580	115.580	115.580
			20	02		Reparatii curente			6.000	6.000				
8000	02					Partea V-a ACTIUNI ECONOMICE			302.500	219.500	169.040	169.040	169.040	169.040
8002						ACTIUNI GENERALE ECONOMICE,								
						SI DE MUNCA			11.000	6.000	5.998	5.998	5.998	5.998
			01			CHELTUIELI CURENTE			11.000	6.000	5.998	5.998	5.998	5.998
			20			TITLUL II BUNURI SI SERVICII			11.000	6.000	5.998	5.998	5.998	5.998
			20	23		Prevenirea si combaterea inundatiilor si ingheturilor			11.000	6.000	5.998	5.998	5.998	5.998
8402						TRANSPORTURI			271.500	193.500	163.042	163.042	163.042	163.042
			01			CHELTUIELI CURENTE			271.500	193.500	163.042	163.042	163.042	163.042
			20			TITLUL II BUNURI SI SERVICII			271.500	193.500	163.042	163.042	163.042	163.042



Capi- tol	Sub- capi- tol	Pa- ra- gra- ful	Gru- pa / Titlu	Al- ne- at	Denumire indicator	Credite de angajament		Credite bugetare		Angajamente bugetare	Angajamente legale	Plati efectuate	Angajamente legale de platit	Cheltuieli efective
						aprobate la finele perioadei de raportare	trimestriale cumulate	aprobate la finele perioadei de raportare	trimestriale cumulate					
A					B	1	2	3	4	5	6	7	8=6-7	9
			20 01		Bunuri si servicii			85.000	56.000	56.000	44.918	44.918		34.712
			20 01 05		Carburanti si lubrifianti			64.000	41.000	41.000	38.258	38.258		28.052
			20 01 06		Piese de schimb			13.000	9.000	9.000	1.113	1.113		1.113
			20 01 30		Alte bunuri si servicii pentru intretinere si functionare			8.000	6.000	6.000	5.547	5.547		5.547
			20 02		Reparatii curente			184.000	136.000	136.000	117.109	117.109		117.109
			20 05		Bunuri de natura obiectelor de inventar			1.500	1.500	1.500	1.015	1.015		1.015
			20 05 30		Alte obiecte de inventar			1.500	1.500	1.500	1.015	1.015		1.015
			20 30		Alte cheltuieli			1.000						
			20 30 03		Prime de asigurare non-viata			1.000						
			01		ALTE ACTIUNI ECONOMICE			20.000	20.000	20.000				
			20		CHELTUIELI CURENTE			20.000	20.000	20.000				
			20 01		TITLUL II BUNURI SI SERVICII			20.000	20.000	20.000				
			20 01 30		Bunuri si servicii			20.000	20.000	20.000				
			20 01 30		Alte bunuri si servicii pentru intretinere si functionare			20.000	20.000	20.000				
			9902 96		excedent/deficit sect funct			20.000	20.000	20.000		561.474		


Conducatorul compartimentului
financiar-contabil

Conducatorul institutiei,



CONTUL DE EXECUTIE AL BUGETULUI LOCAL - CHELTUIELI
SECTIUNEA DE DEZVOLTARE
30.09.2022

Capi- tol	Sub- capitol	Pa- ra- graf	Gru- pa / Titlu	Ar- ti- col	Ali- ne- at	Denumire indicator	Credite de angajament		Credite bugetare		Angajamente bugetare	Angajamente legale	Plati efectuate	Angajamente legale de platit	Cheltuieli efective
							aprobate la finele perioadei de raportare	trimestriale cumulate	aprobate la finele perioadei de raportare	trimestriale cumulate					
A						B	1	2	3	4	5	6	7	8=6-7	9
5002			01			TOTAL CHELTUIELI	9.527.000		9.527.000	9.527.000	3.088.478	3.088.478	3.088.478	50.000	50.000
			55			CHELTUIELI CURENTE	74.000		74.000	74.000	50.000	50.000	50.000	50.000	50.000
			70			TITLUL VII ALTE TRANSFERURI	74.000		74.000	74.000	50.000	50.000	50.000	50.000	50.000
			71			CHELTUIELI DE CAPITAL	9.453.000		9.453.000	9.453.000	3.038.478	3.038.478	3.038.478	50.000	50.000
			71			TITLUL XV ACTIVE NEFINANCIARE	9.453.000		9.453.000	9.453.000	3.038.478	3.038.478	3.038.478	50.000	50.000
5100	02					Partea I-a SERVICII PUBLICE GENERALE	265.000		265.000	265.000	72.908	72.908	72.908	50.000	50.000
5102			01			AUTORITATI PUBLICE SI ACTIUNI EXTERNE	265.000		265.000	265.000	72.908	72.908	72.908	50.000	50.000
			55	01		CHELTUIELI CURENTE	74.000		74.000	74.000	50.000	50.000	50.000	50.000	50.000
			55	01		TITLUL VII ALTE TRANSFERURI	74.000		74.000	74.000	50.000	50.000	50.000	50.000	50.000
			55	01	42	A. Transferuri interne	74.000		74.000	74.000	50.000	50.000	50.000	50.000	50.000
			55	01		Transferuri din bugetul local catre asociatiile de dezvoltare intercomuni- tate	74.000		74.000	74.000	50.000	50.000	50.000	50.000	50.000
			70			CHELTUIELI DE CAPITAL	191.000		191.000	191.000	22.908	22.908	22.908	50.000	50.000
			71			TITLUL XV ACTIVE NEFINANCIARE	191.000		191.000	191.000	22.908	22.908	22.908	50.000	50.000
			71	01		Active fixe	191.000		191.000	191.000	22.908	22.908	22.908	50.000	50.000
			71	01	30	Alte active fixe (inclusiv reparatii capitale)	191.000		191.000	191.000	22.908	22.908	22.908	50.000	50.000
6500	02					Partea III-a CHELTUIELI SOCIAL-CULTURALE	250.000		250.000	250.000	23.200	23.200	23.200	50.000	50.000
6702			70			CULTURA, RECREERE SI RELIGIE	250.000		250.000	250.000	23.200	23.200	23.200	50.000	50.000
			71			CHELTUIELI DE CAPITAL	250.000		250.000	250.000	23.200	23.200	23.200	50.000	50.000
			71			TITLUL XV ACTIVE NEFINANCIARE	250.000		250.000	250.000	23.200	23.200	23.200	50.000	50.000
			71	03		Reparatii capitale aferente activelor fixe	250.000		250.000	250.000	23.200	23.200	23.200	50.000	50.000
7000	02					Partea IV-a SERVICII SI DEZVOLTARE PUBLICA, LOCUINTE, MEDIU SI APE	8.906.000		8.906.000	8.906.000	2.969.736	2.969.736	2.969.736	50.000	50.000
7002						LOCUINTE, SERVICII SI DEZVOLTARE PUBLICA CHELTUIELI DE CAPITAL	8.780.000		8.780.000	8.780.000	2.969.736	2.969.736	2.969.736	50.000	50.000
			70			CHELTUIELI DE CAPITAL	8.780.000		8.780.000	8.780.000	2.969.736	2.969.736	2.969.736	50.000	50.000



2108 =

Capi- tol	Sub- capi- tol	Pa- ra- gra- ful	Gr- pa/ Titlu	Ali- ne- at	Denumire indicator	Prevederi bugetare aprobate. la finele perioadei de raportare	Prevederi bugetare trimestriale cumulate	Drepturi constatate			Incasari realizate	Stingeri pe alte cai decat incasari	Drepturi constatate de incasat
								Total, din care:	din anii precedenti	din anul curent			
A					B	1	2	3=4+5	4	5	6	7	8=3-6-7
717					BRADULET								
0001	10				TOTAL VENITURI-VENITURI	1.000	1.000	3=4+5	4	5	6	7	8=3-6-7
0002					I. VENITURI CURENTE	1.000	1.000						
2900					C. VENITURI NEFISCALE	1.000	1.000						
3000					C1. VENITURI DIN PROPRIETATE	1.000	1.000						
3010					VENITURI DIN PROPRIETATE	1.000	1.000						
05					Venituri din concesiuni si inchirieri	1.000	1.000						
				30	Alte venituri din concesiuni si inchirieri de catre institutiile publice	1.000	1.000						

[Handwritten signature]

[Handwritten signature]



**DETALIEREA CHELTUIELILOR
INSTITUTII PUBLICE FINANTATE DIN VENITURI PROPRII
SI SUBVENTII DIN BUGETUL LOCAL**

Pag. 2

Capi- tot	Sub- capi- tot	Pa- ra- graf	Cru- pa / Titlu	Ali- ne- at	Denumire indicator	Credite de angajament		Credite bugetare		Angajamente bugetare	Angajamente legale	Plati efectuate	Angajamente legale de platit	Cheltuieli efective
						aprobate la finele perioadei de raportare	trimestriale cumulate	aprobate la finele perioadei de raportare	trimestriale cumulate					
A					B	1	2	3	4	5	6	7	8=6-7	9
717					BRADULET									
5010					TOTAL CHELTUIELI DIN VENITURI PROPRII SI SUBVENTII			1.000	1.000	1.000				
	01				CHELTUIELI CURENTE			1.000	1.000	1.000				
	20				TITLUL II BUNURI SI SERVICII			1.000	1.000	1.000				
8310					AGRICULTURA, SILVICULTURA, SI VANATOARE			1.000	1.000	1.000				
	01				CHELTUIELI CURENTE			1.000	1.000	1.000				
	20				TITLUL II BUNURI SI SERVICII			1.000	1.000	1.000				
	20	01			Bunuri si servicii			1.000	1.000	1.000				
	20	01	30		Alte bunuri si servicii pentru intretinere si functionare			1.000	1.000	1.000				

Conducatorul institutiei,

Conducatorul compartimentului
financiar-contabil



2/12

DETALIEREA CHELTUIELILOR
INSTITUTII PUBLICE FINANATE DIN VENITURI PROPRII
SI SUBVENTII DIN BUGETUL LOCAL
SECTIUNEA DE FUNCTIONARE
30.09.2022

Pag. 1 - lei-

Capi- tol	Sub- capi- tol	Pa- ra- graf	Gru- pa / Titlu	Al- ne- at	Denumire indicator	Credite de angajament		Credite bugetare		Angajamente bugetare	Angajamente legale	Plati efectuate	Angajamente legale de platit	Cheltuieli efective
						aprobate la finele perioadei de raportare	trimestriale cumulate	aprobate la finele perioadei de raportare	trimestriale cumulate					
A					B	1	2	3	4	5	6	7	8=6-7	9
5010					TOTAL CHELTUIELI DIN VENITURI PROPRII SI SUBVENTII			1.000	1.000	1.000				
	01				CHELTUIELI CURENTE			1.000	1.000	1.000				
8310	20				TITLUL II BUNURI SI SERVICII AGRICULTURA, SILVICULTURA, SI VANATOARE			1.000	1.000	1.000				
	01				CHELTUIELI CURENTE			1.000	1.000	1.000				
	20				TITLUL II BUNURI SI SERVICII			1.000	1.000	1.000				
	20	01			Bunuri si servicii			1.000	1.000	1.000				
	20	01	30		Alte bunuri si servicii pentru intretinere si functionare			1.000	1.000	1.000				

Conducatorul institutiei,

Conducatorul compartimentului
financiar-contabil



2/130

Capi-Sub- tol capi- tol graf	Pa- ra- graf	Gru- pa / Titlu	Ar- ti- col	Ali- ne- at	Denumire indicator	Prevederi bugetare aprobate la finele perioadei de raportare	Prevederi bugetare trimestriale cumulate	Drepturi constatate			Incasari realizate	Stingeri pe alte cai decat incasari	Drepturi constatate de incasat
								Total, din care:	din anii precedenti	din anul curent			
A					B	1	2	3=4+5	4	5	6	7	8=3-6-7
717					BRADULET	163.810	163.810	163.807	163.807	163.807			163.807
* 03	41	07	02	01		163.810	163.810	163.807	163.807	163.807			163.807
					ALTE OPERATIUNI FINANCIARE	163.810	163.810	163.807	163.807	163.807			163.807
4107					Sume aferente creditorilor interne	163.810	163.810	163.807	163.807	163.807			163.807



[Handwritten signature]

Capi- tol	Sub- capi- tol	Pa- ra- graf	Gru- pa / Titlu	Ali- ne- at	Denumire indicator	Prevederi bugetare aprobrate la finele perioadei de raportare	Prevederi bugetare trimestriale cumulate	Drepturi constatate			Incasari realizate	Stingeri pe alte cai decat incasari	Drepturi constatate de incasat
								Total, din care:	din anii precedenti	din anul curent			
					B	1	2	3=4+5	4	5	6	7	8=3-6-7
					A								
717					BRADULET	163.810	163.810	163.807	163.807	163.807			163.807
* 03	41	07	02	01				163.807					163.807
					ALTE OPERATIUNI FINANCIARE	163.810	163.810	163.807	163.807	163.807			163.807
4107					Sume aferente creditelor interne	163.810	163.810	163.807	163.807	163.807			163.807

2/15/2

[Handwritten signature]



Capi- tol	Sub- cap- tol	Pa- ra- graf	Gru- pa / Titlu	Ali- ne- at	Denumire indicator	Credite de angajament		Credite bugetare		Angajamente legale de platit	Plati efectuate	Angajamente legale	Cheltuieli efective	
						aprobate la finele perioadei de raportare	trimestriale cumulate	aprobate la finele perioadei de raportare	trimestriale cumulate					
					B	1	2	3	4	5	6	7	8-6-7	9
717					BRADULET									
5007					CREDITE INTERNE			163.810	163.810	163.810				
7007					LOCUINTE, SERVICII SI DEZVOLTARE PUBLICA			163.810	163.810	163.810				
					Alte servicii in domeniile locuintelor, serviciilor si dezvoltarii comunale			163.810	163.810	163.810				

2/162


Handwritten signature



Capi- tol	Sub- capi- tol	Pa- ra- graf	Gru- pa / Titlu	Ali- ne- at	Denumire indicator	Credite de angajament		Credite bugetare		Angajamente legale	Plati efectuate	Angajamente legale de platit	Cheltuieli efective	
						aprobate la finele perioadei de raportare	trimestriale cumulate	aprobate la finele perioadei de raportare	trimestriale cumulate					
A					B	1	2	3	4	5	6	7	8=6-7	9
717					BRADULET									
5007			01		CREDITE INTERNE			163.810	163.810	163.810				
			55		CHELTUIELI CURENTE			163.810	163.810	163.810				
7007					TITLUL VII ALTE TRANSFERURI			163.810	163.810	163.810				
					LOCUINTE, SERVICII SI DEZVOLTARE PUBLICA			163.810	163.810	163.810				
			01		CHELTUIELI CURENTE			163.810	163.810	163.810				
			55		TITLUL VII ALTE TRANSFERURI			163.810	163.810	163.810				
			55	01	A. Transferuri interne			163.810	163.810	163.810				
			55	01	62	Transferuri din bugetul imprumuturilor catre asociatiile de dezvoltare intercomunitara, conform OUG nr.83/2021		163.810	163.810	163.810				

Conducatorul compartimentului
financiar-contabil

Conducatorul institutiei,



[Handwritten signature]

[Handwritten signature]

Capi- tol	Sub- capi- tol	Pa- ra- graf	Gru- pa / Titlu	Ar- ti- col	Ali- ne- at	Denumire indicator	Credite de angajament			Credite bugetare		Angajamente legale	Plati efectuate	Angajamente legale de platit	Cheltuieli efective
							1	2	3	4	5				
			A			B									
717						BRADULET									
5007			01			CREDITE INTERNE			163.810	163.810	163.810				
			55			CHELTUIELI CURENTE			163.810	163.810	163.810				
7007						TITLUL VII ALTE TRANSFERURI			163.810	163.810	163.810				
			01			LOCUINTE, SERVICII SI DEZVOLTARE PUBLICA			163.810	163.810	163.810				
			55			CHELTUIELI CURENTE			163.810	163.810	163.810				
			55	01		TITLUL VII ALTE TRANSFERURI			163.810	163.810	163.810				
			55	01		A. Transferuri interne			163.810	163.810	163.810				
			55	01	62	Transferuri din bugetul imprumuturilor catre asociatiile de dezvoltare intercomunitara, conform OUG nr.83/2021			163.810	163.810	163.810				

Conducatorul compartimentului
financiar-contabil

Conducatorul institutiei,



[Handwritten signature]

[Handwritten signature]

2182