

HOTĂRÂRE nr. 33

**privind aprobarea execuției bugetare pentru trimestrul 2 al anului 2021
la sursa a, c și e**

Consiliul local al comunei Bradulet, județul Arges, întrunit în ședința extraordinară de îndată;

Ținând cont de :

-prevederile art. 49, alin. (12) și (13) și ale art. 57, alin. (1) din Legea 273/2006 privind finanțele publice locale;

Având în vedere :

-Referatul de aprobare al Primarului comunei Bradulet cu nr. 4111 /18.08.2021;
-Raportul de specialitate al compartimentului de resort cu nr. 4112 /18.08.2021;
-Avizul Comisiei pentru programe de dezvoltare economico-sociala, buget-finante, administrarea domeniului public si privat al comunei, agricultura, gospodărie comunală, protecția mediului, servicii si comerț.

În temeiul dispozițiilor art. 139, alin.(1) și alin.(3), lit.a) si art.196, alin.(1), lit. a,

HOTARASTE


Art.1.Se aprobă execuția bugetara pentru trimestrul 2 al anului 2021, la sursa a, c și e, conform anexei.

Art.2.Prezenta hotărâre va fi comunicată Instituției Prefectului Județului Argeș în vederea exercitării controlului de legalitate.

Data 20.08.2021

PREȘEDINTE DE ȘEDINȚĂ

Tița Petre



Contrasemnează pentru legalitate


SECRETAR GENERAL

Pelinescu Iulia-Grațiana

Capi- tol	Sub- capi- tol	Pa- ra- graf	Ar- hi- ve- ni- at	Denumire indicator	Prevederi anuale aprobate la finele perioadei de raportare	Prevederi bugetare trimestriale cumulate	Drepturi constatate			Incasari realizate	Stingeri pe alte cai decat incasari	Drepturi constatate de incasat
							Total, din care:	din anii precedenti	din anul curent			
A				B	1	2	3=4+5	4	5	6	7	8=3-6-7
717				BRADULET								
0001	02			TOTAL VENITURI-BUGET LOCAL	9.386.100	8.058.000	4.166.787	1.053.389	3.113.398	2.819.765		1.347.022
0002				I. VENITURI CURENTE	3.365.100	2.057.000	3.235.974	1.053.389	2.182.585	1.888.952		1.347.022
0003				A. VENITURI FISCALE	2.980.100	1.772.000	1.806.989	182.470	1.624.519	1.558.680		248.309
0004				A1. IMPOZIT PE VENIT, PROFIT SI CASTIGURI DIN CAPITAL	1.634.000	1.058.000	864.955		864.955	864.955		
0300	02			A1.2 IMPOZIT PE VENIT, PROFIT SI CASTIGURI DIN CAPITAL DE LA PERSOANE FIZICE	1.634.000	1.058.000	864.955		864.955	864.955		
0302				IMPOZIT PE VENIT	3.000	1.000	316		316	316		
18				Impozitul pe veniturile din transferul proprietatilor imobiliare din patrimoniul personal	3.000	1.000	316		316	316		
0402				COTE SI SUME DEFALCATE DIN IMPOZITUL PE VENIT	1.631.000	1.057.000	864.639		864.639	864.639		
0402	01			Cote defalcate din impozitul pe venit	749.000	365.000	387.670		387.670	387.670		
0402	04			Sume alocate din cotele defalcate din impozitul pe venit pentru echilibrarea bugetelor locale	382.000	192.000	203.156		203.156	203.156		
0402	05			Sume repartizate din Fondul la dispozitia Consiliului Judetean	500.000	500.000	273.813		273.813	273.813		
0700	02			A3 IMPOZITE SI TAXE PE PROPRIETATE	166.000	136.000	316.984	136.565	180.419	142.042		174.942
0702				IMPOZITE SI TAXE PE PROPRIETATE	166.000	136.000	316.984	136.565	180.419	142.042		174.942
	01			Impozit si taxa pe cladiri	82.000	66.000	158.398	72.886	85.512	66.927		91.471
	01			Impozit pe cladiri de la persoane fizice								
0702	01			Impozit si taxa pe cladiri de la	52.000	42.000	87.932	30.132	57.800	46.433		41.499

Capi-Sub- tol	Pa- ra- gra- ful	Ar- ti- col	Ali- ne- at	Denumire indicator	Prevederi bugetare anuale aprobrate la finele perioadei de raportare	Prevederi bugetare trimestriale cumulate	Drepturi constatate			Incasari realizate	Stingeri pe alte cai decat incasari	Drepturi constatate de incasat
							Total, din care:	din anii precedenti	din anul curent			
A				B	1	2	3=4+5	4	5	6	7	8=3-6-7
1602	03			detinute persoane de juridice*)	20.000	17.000	30.717	5.451	25.266	23.477		7.240
				Taxe si tarife pentru eliberarea de licente si autorizatii de functionare	3.000	2.000	9.095	4.452	4.643	4.643		4.452
2900	02			C. VENITURI NEFISCALE	385.000	285.000	1.428.985	870.919	558.066	330.272		1.098.713
3000				C1. VENITURI DIN PROPRIETATE	201.000	147.000	1.092.210	750.045	342.165	156.548		935.662
3002				VENITURI DIN PROPRIETATE	201.000	147.000	1.092.210	750.045	342.165	156.548		935.662
	05			Venituri din concesiuni si inchirieri	201.000	147.000	1.092.210	750.045	342.165	156.548		935.662
				Alte venituri din concesiuni si inchirieri de catre institutiile publice	201.000	147.000	1.092.210	750.045	342.165	156.548		935.662
3300	02			C2. VANZARI DE BUNURI SI SERVICII	184.000	138.000	336.775	120.874	215.901	173.724		163.051
3302				VENITURI DIN PRESTARI DE SERVICII SI ALTE ACTIVITATI	124.000	102.000	214.489	44.306	170.183	129.695		84.794
3302	08			Venituri din prestari de servicii	93.000	85.000	192.593	44.040	148.553	107.799		84.794
	50			Alte venituri din prestari de servicii si alte activitati	31.000	17.000	21.896	266	21.630	21.896		
3502				AMENZI, PENALITATI SI CONFISCARI	46.000	25.000	86.425	55.107	31.318	33.550		52.875
	01			Venituri din amenzi si alte sanctiuni aplicate potrivit dispozitiilor legale	46.000	25.000	86.425	55.107	31.318	33.550		52.875
3502	01	02		Venituri din amenzi si alte sanctiuni aplicate de catre alte institutii de specialitate	46.000	25.000	86.425	55.107	31.318	33.550		52.875
3602				DIVERSE VENITURI	14.000	11.000	35.861	21.461	14.400	10.479		25.382
	50			Alte venituri	14.000	11.000	35.861	21.461	14.400	10.479		25.382
3702	03			Varsaminte din sectiunea de functionare pentru finantarea sectiunii de dezvoltare a bugetului local(cu semnul minus)	-658.000	-588.000	-50.000		-50.000	-50.000		

Capi-Sub- tol capi- ra- pa- graf	Pa- ra- Titlu col at	Ar- ti- ne- at	Denumire indicator	Prevederi bugetare anuale aprobrate la finele perioadei de raportare	Prevederi bugetare trimestriale cumulate	Drepturi constatate			Incasari realizate	Stingeri pe alte cai decat incasari	Drepturi constatate de incasat
						Total, din care:	din anii precedenti	din anul curent			
A			B	1	2	3=4+5	4	5	6	7	8-3-6-7
3702	04		Varsaminte din sectiunea de functionare	658.000	588.000	3=4+5	4	5	6	7	8-3-6-7
4000	02		III OPERATIUNI FINANCIARE			50.000		50.000	50.000		
4002			INCASARI DIN RAMBURSAREA			155.916		155.916	155.916		
4002	14		IMPRUMUTURILOR ACORDATE			155.916		155.916	155.916		
			Sume din excedentul bugetului local utilizate pentru finantarea cheltuielilor sectiunii de dezvoltare			155.916		155.916	155.916		
4100	02		IV. SUBVENTII	6.021.000	6.001.000	774.897		774.897	774.897		
4200			SUBVENTII DE LA ALTE NIVELUL ALE								
			ADMINISTRATIEI PUBLICE	6.021.000	6.001.000	774.897		774.897	774.897		
4202			SUBVENTII DE LA BUGETUL DE STAT	6.021.000	6.001.000	774.897		774.897	774.897		
	34		Subventii pentru acordarea ajutorului pentru incalzirea locuintei cu lemne, carbuni, combustibili petroliferi	21.000	1.000	528		528	528		
4202	65		Finantarea Programului National de Dezvoltare Locala	6.000.000	6.000.000	774.369		774.369	774.369		



Capi- tol	Sub- cap- tol	Pa- ra- graf	Gr- pa / Titlu	Ar- ti- col	Ali- ne- at	Denumire indicator	Credite de angajament			Credite bugetare			Angajamente legale	Plati efectuate	Angajamente legale de platit	Cheltuieli efective
							1	2	3	4	5	6				
B							A									
717						BRADULET										
5002						TOTAL CHELTUIELI	11.905.840	10.577.740	11.072.240	2.728.375	2.180.387	547.988	1.211.748			
5100	02					Partea I-a SERVICII PUBLICE GENERALE	1.377.700	716.700	1.143.700	1.105.451	628.235	477.216	616.581			
5102						AUTORITATI PUBLICE SI ACTIUNI EXTERNE	1.302.300	668.200	1.126.200	1.088.026	610.810	477.216	599.156			
	01					Autoritati executive si legislative	1.302.300	668.200	1.126.200	1.088.026	610.810	477.216	599.156			
					03	Autoritati executive	1.302.300	668.200	1.126.200	1.088.026	610.810	477.216	599.156			
5402						ALTE SERVICII PUBLICE GENERALE	41.000	31.000								
	05					Fond de rezerva bugetara la dispozitia autoritatilor locale	41.000	31.000								
5502						TRANZACTII PRIVIND DATORIA PUBLICA SI IMPRUMUTURI	34.400	17.500	17.500	17.425	17.425		17.425			
6000	02					Partea II-a APARARE, ORDINE PUBLICA SI SIGURANTA NATIONALA	22.500	14.500	14.500	6.821	6.821		5.785			
6102						ORDINE PUBLICA SI SIGURANTA NATIONALA	22.500	14.500	14.500	6.821	6.821		5.785			
	05					Protectie civila si protectia contra incendiilor (protectie civila nonmilitara)	22.500	14.500	14.500	6.821	6.821		5.785			
6500	02					Partea III-a CHELTUIELI SOCIAL-CULTURALE	849.320	406.010	473.510	430.027	359.255	70.772	349.790			
6502						INVATAMANT	86.010	42.010	42.010	26.367	23.367	3.000	23.367			
	04					Invatamant secundar	83.010	41.010	41.010	26.367	23.367	3.000	23.367			
					01	Invatamant secundar inferior	83.010	41.010	41.010	26.367	23.367	3.000	23.367			
	50					Alte cheltuieli in domeniul invatamantului	3.000	1.000	1.000							
6702						CULTURA, RECREERE SI RELIGIE	30.100	26.100	26.100	13.100	13.078	22	8.005			
	03					Servicii culturale	30.100	26.100	26.100	13.100	13.078	22	8.005			
					02	Biblioteci publice comunale, orasenesi, municipale	13.100	13.100	13.100	13.100	13.078	22	8.005			
6702	03	07				Camine culturale	12.000	10.000	10.000	13.100	13.078	22	8.005			

Capi- tol	Sub- capi- tol	Pa- ra- graf	Gru- pa / Titlu	Al- ne- at	Denumire indicator	Credite de angajament			Credite bugetare		Angajamente legale	Plati efectuate	Angajamente legale de platit	Cheltuieli efective
						1	2	3	4	5				
			A		B									
6702	30				Alte servicii culturale			5.000	3.000	3.000				
6802					ASIGURARI SI ASISTENTA SOCIALA			733.210	337.900	405.400			67.750	318.418
	05				Asistenta sociala in caz de boli si invaliditati			701.110	331.900	399.400			67.750	317.890
6802	05	02			Asistenta sociala in caz de invaliditate			701.110	331.900	399.400			67.750	317.890
	15				Prevenirea excluderii sociale			27.100	1.000	1.000				528
	50				Ajutor social			27.100	1.000	1.000				528
					Alte cheltuieli in domeniul asigurarilor si asistentei sociale			5.000	5.000	5.000				
6802	50	50			Alte cheltuieli in domeniul asistentei sociale			5.000	5.000	5.000				
7000	02				Partea IV-a SERVICII SI DEZVOLTARE PUBLICA, LOCUINTE, MEDIU SI APE			7.178.100	7.043.400	7.043.400			1.040.953	157.544
7002					LOCUINTE, SERVICII SI DEZVOLTARE PUBLICA			6.752.500	6.678.800	6.678.800			939.339	57.364
	05				Alimentare cu apa si amenajari hidrotehnice			6.478.000	6.477.000	6.477.000			781.129	
	01				Alimentare cu apa			6.478.000	6.477.000	6.477.000			781.129	
	06				Iluminat public si electrificari			111.000	80.000	80.000			57.364	57.364
	07				Alimentare cu gaze naturale in localitati			80.000	80.000	80.000			59.180	
	50				Alte servicii in domeniile locuintelor, serviciilor si dezvoltarii comunale			83.500	41.800	41.800			41.666	
7402					PROTECTIA MEDIULUI			425.600	364.600	364.600			101.614	100.180
	05				Salubritate si gestiunea deseurilor			138.600	80.600	80.600			72.404	70.345
	01				Salubritate			138.600	80.600	80.600			72.404	70.345
	06				Canalizarea si tratarea apelor reziduale			287.000	284.000	284.000			29.210	29.835
8000	02				Partea V-a ACTIUNI ECONOMICE			2.478.220	2.397.130	2.397.130			145.123	82.048
8002					ACTIUNI GENERALE ECONOMICE, SI DE MUNCA			8.500	4.500	4.500			3.522	8.506
8002	01				Actiuni generale economice si comerciale			8.500	4.500	4.500			3.522	8.506

Capi- tol	Sub- capi- tol	Pa- ra- graf	Gru- pa / Titlu	Ar- ti- col	Ali- ne- at	Denumire indicator	Credite de angajament			Credite bugetare		Angajamente legale	Plati efectuate	Angajamente legale de platit	Cheltuieli efective
							1	2	3	4	5				
			A			B									
8002	06					Prevenire si combatere inundatiilor si gheturi			8.500	4.500	4.500	3.522	3.522		8.506
8402						TRANSPORTURI			2.449.720	2.372.630	2.372.630	141.601	141.601		73.542
	03					Transport rutier			2.449.720	2.372.630	2.372.630	141.601	141.601		73.542
8702						Drumuri si poduri			2.449.720	2.372.630	2.372.630	141.601	141.601		73.542
						ALTE ACTIUNI ECONOMICE			20.000	20.000	20.000				
	04					Turism			20.000	20.000	20.000				

DETALIEREA CHELTUIELILOR

- buget local -
30.06.2021

Capi- tol	Sub- cap- tol	Pa- ra- graf	Gru- pa / Titlu	Ar- ti- col	Ali- ne- at	Denumire indicator	Credite de angajament			Credite bugetare		Angajamente legale	Plati efectuate	Angajamente legale de platit	Cheltuieli efective
							1	2	3	4	5				
			A			B									
717						BRADULET									
5002						TOTAL CHELTUIELI			11.905.840	10.577.740	11.072.240	2.728.375	2.180.387	547.988	1.211.748
			01			CHELTUIELI CURENTE			4.865.340	3.598.940	4.093.440	1.756.423	1.208.435	547.988	1.211.748
			10			TITLUL I CHELTUIELI DE PERSONAL			1.020.100	494.600	1.020.100	1.020.100	472.112	547.988	469.836
			20			TITLUL II BUNURI SI SERVICII			3.046.630	2.721.440	2.721.440	401.771	401.771		412.960
			30			TITLUL III DOBANZI			34.400	17.500	17.500	17.425	17.425		17.425
			50			TITLUL V FONDURI DE REZERVA			41.000	31.000					
			55			TITLUL VII ALTE TRANSFERURI			100.000	50.000	50.000	50.000	50.000		50.000
			57			TITLUL VIII ASISTENTA SOCIALA			602.210	272.400	272.400	256.560	256.560		250.960
			59			TITLUL XI ALTE CHELTUIELI			21.000	12.000	12.000	10.567	10.567		10.567
			70			CHELTUIELI DE CAPITAL			6.937.000	6.937.000	6.937.000	930.286	930.286		
			71			TITLUL XIII ACTIVE NEFINANCIARE			6.937.000	6.937.000	6.937.000	930.286	930.286		
			79			OPERATIUNI FINANCIARE			83.500	41.800	41.800	41.666	41.666		
			81			TITLUL XVII RAMBURSARI DE CREDITE			83.500	41.800	41.800	41.666	41.666		
5100	02					Partea I-a SERVICII PUBLICE GENERALE			1.377.700	716.700	1.143.700	1.105.451	628.235	477.216	616.581
5102						AUTORITATI PUBLICE SI ACTIUNI EXTERNE			1.302.300	668.200	1.126.200	1.088.026	610.810	477.216	599.156
			01			CHELTUIELI CURENTE			1.262.300	648.200	1.106.200	1.068.049	590.833	477.216	599.156
			10			TITLUL I CHELTUIELI DE PERSONAL			870.000	412.000	870.000	870.000	392.784	477.216	394.373
			10	01		Cheltuieli salariale in bani			846.680	400.180	846.680	846.680	382.075	464.605	383.627
			10	01	01	Salarii de baza			687.780	316.280	687.780	687.780	300.885	386.895	302.343
			10	01	12	Indemnizatii platite unor persoane din afara unitatii									
			10	01	17	Indemnizatii de hrana			110.000	55.000	110.000	110.000	54.912	55.088	54.912
			10	01	30	Alte drepturi salariale in bani			38.500	18.500	38.500	38.500	15.890	22.610	15.984
			10	03		Contributii			10.400	10.400	10.400	10.400	10.388	12	10.388
			10	03	01	Contributii de asigurari sociale de stat			23.320	11.820	23.320	23.320	10.709	12.611	10.746
									1.650	1.650	1.650	1.650	1.641	9	1.641
			10	03	02	Contributii de asigurari de somaj			60	60	60	60	52	8	52

Capi- tol	Sub- capi- tol	Pa- ra- graf	Gru- pa / Titlu col	Ali- ne- at	Denumire indicator	Credite de angajament			Credite bugetare			Angajamente legale	Plati efectuate	Angajamente legale de platit	Cheltuieli efective	
						1	2	3	4	5	6					7
			A		B											
			10	03	03	Contributii de asigurari sociale de sanatate			550	550	550	550	550	10	540	
			10	03	04	Contributii de asigurari pentru accidente de munca si boli profesionale			20	20	20	20	20	4	16	
			10	03	06	Contributii pentru concedii si indemnizatii			90	90	90	90	90	2	88	
			10	03	07	Contributia asiguratorie pentru munca			20.950	9.450	20.950	20.950	20.950	8.372	8.409	
			20			TITLUL II BUNURI SI SERVICII			292.300	186.200	186.200	186.200	148.049	12.578	154.783	
			20	01		Bunuri si servicii			248.300	167.200	167.200	167.200	141.873		148.904	
			20	01	01	Furnituri de birou			8.000	3.100	3.100	3.100	174		174	
			20	01	02	Materiale pentru curatenie			4.000	1.500	1.500	1.500	501		501	
			20	01	03	Incalzit, iluminat si forta motrica			10.000	10.000	10.000	10.000				
			20	01	04	Apa, canal si salubritate			19.000	8.000	8.000	8.000	2.379		2.379	
			20	01	08	Posta, telecomunicatii, radio, tv, internet			22.000	11.000	11.000	11.000	9.518		10.518	
			20	01	09	Materiale si prestari de servicii cu caracter functional			4.000	2.000	2.000	2.000	670		1.540	
			20	01	30	Alte bunuri si servicii pentru intretinere si functionare			181.300	131.600	131.600	131.600	128.631		133.792	
			20	02		Reparatii curente			10.000	4.000	4.000	4.000	1.627		1.627	
			20	04		Medicamente si materiale sanitare			2.000	2.000	2.000	2.000				
			20	04	04	Dezinfectanti			2.000	2.000	2.000	2.000				
			20	05		Bunuri de natura obiectelor de inventar			9.000	4.000	4.000	4.000	1.190		1.190	
			20	05	30	Alte obiecte de inventar			9.000	4.000	4.000	4.000	1.190		1.190	
			20	06		Deplasari, detasari, transferari			4.000	3.000	3.000	3.000	2.446		2.446	
			20	06	01	Deplasari interne, detasari, transferari			4.000	3.000	3.000	3.000	2.446		2.446	
			20	13		Pregatire profesionala			9.000	3.000	3.000	3.000				
			20	14		Protectia muncii			4.000	2.000	2.000	2.000	913		1.806	

Capi- tol	Sub- capi- tol	Pa- ra- graf	Gru- pa / Titlu	Ar- ti- col	Ali- ne- at	Denumire indicator	Credite de angajament		Credite bugetare		Angajamente legale	Plati efectuate	Angajamente legale de platit	Cheltuieli efective		
							1	2	3	4					5	6
A							1	2	3	4	5	6	7	8=6-7	9	
B																
			20 30			Alte cheltuieli:			1.000	1.000						
			20 30	03		Prime de asigurare non-viata		6.000								
			20 30	30		Alte cheltuieli cu bunuri si servicii		3.000								
			55			TITLUL VII ALTE TRANSFERURI		3.000	1.000	1.000						
			55 01			A. Transferuri interne		100.000	50.000	50.000	50.000	50.000	50.000	50.000	50.000	
			55 01	42		Transferuri din bugetul local catre asociatiile de dezvoltare intercomuni-tate		100.000	50.000	50.000	50.000	50.000	50.000	50.000	50.000	
			70			CHELTUIELI DE CAPITAL		40.000	20.000	20.000	20.000	19.977	19.977	19.977	19.977	
			71			TITLUL XIII ACTIVE NEFINANCIARE		40.000	20.000	20.000	20.000	19.977	19.977	19.977	19.977	
			71 01			Active fixe		40.000	20.000	20.000	20.000	19.977	19.977	19.977	19.977	
			71 01	30		Alte active fixe (inclusiv reparatii capitale)		40.000	20.000	20.000	20.000	19.977	19.977	19.977	19.977	
5402			01			ALTE SERVICII PUBLICE GENERALE		41.000	31.000	31.000	31.000					
			50			CHELTUIELI CURENTE		41.000	31.000	31.000	31.000					
			50 04			TITLUL V FONDURI DE REZERVA		41.000	31.000	31.000	31.000					
						Fond de rezerva bugetara la dispozitia autoritatilor locale		41.000	31.000	31.000	31.000					
5502						TRANZACTII PRIVIND DATORIA PUBLICA SI IMPRUMUTURI		34.400	17.500	17.500	17.500	17.425	17.425	17.425	17.425	
			01			CHELTUIELI CURENTE		34.400	17.500	17.500	17.500	17.425	17.425	17.425	17.425	
			30			TITLUL III DOBANZI		34.400	17.500	17.500	17.500	17.425	17.425	17.425	17.425	
			30 01			Dobanzi aferente datoriei publice interne		34.400	17.500	17.500	17.500	17.425	17.425	17.425	17.425	
			30 01	01		Dobanzi aferente datoriei publice interne directe		34.400	17.500	17.500	17.500	17.425	17.425	17.425	17.425	
6000 02						Partea II-a APARARE, ORDINE PUBLICA SI SIGURANTA NATIONALA		22.500	14.500	14.500	14.500	6.821	6.821	6.821	5.785	
6102						ORDINE PUBLICA SI SIGURANTA NATIONALA		22.500	14.500	14.500	14.500	6.821	6.821	6.821	5.785	


Capi- tol	Sub- capi- tol	Pa- ra- graf	Ar- ti- col	Ali- ne- at	Denumire indicator	Credite de angajament			Credite bugetare		Angajamente legale	Plati efectuate	Angajamente legale de platit	Cheltuieli efective
						1	2	3	4	5				
					B									
					A									
						01			14.500	14.500	6.821	6.821	6.821	5.785
						20			14.500	14.500	6.821	6.821	6.821	5.785
						20 01			9.000	9.000	4.740	4.740	4.740	5.076
						20 01 08			5.000	5.000	1.680	1.680	1.680	2.016
						20 01 30			4.000	4.000	3.060	3.060	3.060	3.060
						20 02			3.500	3.500	709	709	709	709
						20 05			2.000	2.000	1.372	1.372	1.372	3.060
						20 05 30			2.000	2.000	1.372	1.372	1.372	709
						20 30			3.000	3.000				3.060
						20 30 30			3.000	3.000				709
									406.010	406.010	430.027	430.027	430.027	349.790
6500 02					Partea III-a CHELTUIELI SOCIAL-CULTURALE				849.320	849.320			70.772	
6502					INVATAMANT				86.010	86.010			3.000	
					CHELTUIELI CURENTE				86.010	86.010			26.367	23.367
					TITLUL I CHELTUIELI DE PERSONAL				86.010	86.010			3.000	3.000
					CHELTUIELI CURENTE				3.000	3.000			3.000	3.000
					TITLUL I CHELTUIELI DE PERSONAL				3.000	3.000			3.000	3.000
					Cheltuieli salariale in natura				3.000	3.000			3.000	3.000
					Transportul la si de la locul de munca				3.000	3.000			3.000	3.000
					TITLUL II BUNURI SI SERVICII				59.010	26.010			12.800	12.800
					Bunuri si servicii				56.510	24.360			11.337	11.337
					Furnituri de birou				4.000	2.000				
					Material pentru curatenie				6.000	3.000				
					Incalziri, iluminat si forta motrica				16.000					
					Posta, telecomunicatii, radio, tv, internet				8.480	5.180			3.678	3.678
					Alte bunuri si servicii pentru intretinere si functionare				22.030	14.180			7.659	7.659
					Pregatire profesionala				2.500	1.650			1.463	1.463

Capi- tol	Sub- pa- ra- graf	Pa- ru- pa / Titlu	Ar- ti- col	Al- ne- at	Denumire indicator	Credite de angajament			Credite bugetare			Angajamente legale	Plati efectuate	Angajamente legale de platit	Cheltuieli efective	
						1	2	3	4	5	6					7
		A			B											
		57	02		Ajutoare sociale			599.210	271.400	271.400	271.400	256.560	256.560	250.960		
		57	02	01	Ajutoare sociale in numerar			599.210	271.400	271.400	271.400	256.560	256.560	250.960		
7000	02				Partea IV-a SERVICII SI DEZVOLTARE PUBLICA, LOCUINTE, MEDIU SI APE			7.178.100	7.043.400	7.043.400	7.043.400	1.040.953	1.040.953	157.544		
7002					LOCUINTE, SERVICII SI DEZVOLTARE PUBLICA			6.752.500	6.678.800	6.678.800	6.678.800	939.339	939.339	57.364		
		01			CHELTUIELI CURENTE			113.000	81.000	81.000	81.000	57.364	57.364	57.364		
		20			TITLUL II BUNURI SI SERVICII			113.000	81.000	81.000	81.000	57.364	57.364	57.364		
		20	01		Bunuri si servicii			105.000	77.000	77.000	77.000	57.364	57.364	57.364		
		20	01	03	Incalzit, iluminat si forta motrica			86.000	72.000	72.000	72.000	54.822	54.822	54.822		
		20	01	30	Alte bunuri si servicii pentru intretinere si functionare			19.000	5.000	5.000	5.000	2.542	2.542	-2.542		
		20	02		Reparatii curente			8.000	4.000	4.000	4.000					
		70			CHELTUIELI DE CAPITAL			6.556.000	6.556.000	6.556.000	6.556.000	840.309	840.309	840.309		
		71			TITLUL XIII ACTIVE NEFINANCIARE			6.556.000	6.556.000	6.556.000	6.556.000	840.309	840.309	840.309		
		71	01		Active fixe			6.556.000	6.556.000	6.556.000	6.556.000	840.309	840.309	840.309		
		71	01	01	Constructii			6.547.000	6.547.000	6.547.000	6.547.000	840.309	840.309	840.309		
		71	01	02	Masini, echipamente si mijloace de transport			9.000	9.000	9.000	9.000					
		79			OPERATIUNI FINANCIARE			83.500	41.800	41.800	41.800	41.666	41.666	41.666		
		81			TITLUL XVII RAMBURSARI DE CREDITE			83.500	41.800	41.800	41.800	41.666	41.666	41.666		
		81	02		Rambursari de credite interne			83.500	41.800	41.800	41.800	41.666	41.666	41.666		
		81	02	05	Rambursari de credite aferente datoriei publice internac locale			83.500	41.800	41.800	41.800	41.666	41.666	41.666		
7402					PROTECTIA MEDIULUI			425.600	364.600	364.600	364.600	101.614	101.614	100.180		
		01			CHELTUIELI CURENTE			172.600	111.600	111.600	111.600	101.614	101.614	100.180		
		20			TITLUL II BUNURI SI SERVICII			172.600	111.600	111.600	111.600	101.614	101.614	100.180		
		20	01		Bunuri si servicii			172.600	111.600	111.600	111.600	101.614	101.614	100.180		
		20	01	30	Alte bunuri si servicii pentru			172.600	111.600	111.600	111.600	101.614	101.614	100.180		

Capi- tol	Sub- capi- tol	Pa- ra- graf	Gru- pa / Titlu	Ar- ti- col	Ali- ne- at	Denumire indicator	Credite de angajament			Credite bugetare		Angajamente bugetare	Angajamente legale	Plati efectuate	Angajamente legale de platit	Cheltuieli efective
							1	2	3	4	5					
			A			B										
						intretinere si functionare										
			70			CHELTUIELI DE CAPITAL			172.600		111.600	101.614		101.614		100.180
			71			TITLUL XIII ACTIVE NEFINANCIARE			253.000	253.000	253.000					
			71	01		Active fixe			253.000	253.000	253.000					
			71	01	30	Alte active fixe (inclusiv reparatii capitale)			253.000	253.000	253.000					
8000	02					Partea V-a ACTIUNI ECONOMICE			253.000	253.000	253.000					
8002						ACTIUNI GENERALE ECONOMICE, SI DE MUNCA			2.478.220	2.397.130	2.397.130	145.123		145.123		82.048
			01			CHELTUIELI CURENTE			8.500	4.500	4.500	3.522		3.522		8.506
			20			TITLUL II BUNURI SI SERVICII			8.500	4.500	4.500	3.522		3.522		8.506
			20	23		Prevenirea si combaterea inundatiilor si ingheturilor			8.500	4.500	4.500	3.522		3.522		8.506
8402						TRANSPORTURI			2.449.720	2.372.630	2.372.630	141.601		141.601		73.542
			01			CHELTUIELI CURENTE			2.341.720	2.264.630	2.264.630	71.601		71.601		73.542
			20			TITLUL II BUNURI SI SERVICII			2.341.720	2.264.630	2.264.630	71.601		71.601		73.542
			20	01		Bunuri si servicii			65.000	30.000	30.000	28.880		28.880		30.821
			20	01	05	Carburanti si lubrifianti			50.000	24.000	24.000	23.913		23.913		25.854
			20	01	06	Piese de schimb			13.000	5.000	5.000	4.967		4.967		4.967
			20	01	30	Alte bunuri si servicii pentru intretinere si functionare			2.000	1.000	1.000					
			20	02		Reparatii curente			2.272.720	2.233.630	2.233.630	42.721		42.721		42.721
			20	05		Bunuri de natura obiectelor de inventar			1.000	1.000	1.000					
			20	05	30	Alte obiecte de inventar			1.000	1.000	1.000					
			20	30		Alte cheltuieli			3.000							
			20	30	03	Prime de asigurare non-viata			3.000							
			70			CHELTUIELI DE CAPITAL			108.000	108.000	108.000	70.000		70.000		
			71			TITLUL XIII ACTIVE NEFINANCIARE			108.000	108.000	108.000	70.000		70.000		


Capi- tol	Sub- capi- tol	Pa- ra- graf	Gru- pa / Titlu	Ar- ti- col	Ali- ne- at	Denumire indicator	Credite de angajament		Credite bugetare		Angajamente legale	Plati efectuate	Angajamente legale de platit	Cheltuieli efective	
							aprobate la finele perioadei de raportare	trimestriale cumulate	aprobate la finele perioadei de raportare	trimestriale cumulate					
A						B	1	2	3	4	5	6	7	8=6-7	9
			71	01		Active fixe	108.000		108.000	108.000	70.000				
			71	01	30	Alte active fixe (inclusiv reparatii capitale)	108.000		108.000	108.000	70.000				
8702				01		ALTE ACTIUNI ECONOMICE	20.000		20.000	20.000					
				20		CHELTUIELI CURENTE	20.000		20.000	20.000					
				20		TITLUL II BUNURI SI SERVICII	20.000		20.000	20.000					
				20	01	Bunuri si servicii	20.000		20.000	20.000					
				20	01	Alte bunuri si servicii pentru intretinere si functionare	20.000		20.000	20.000					

Conducatorul institutiei,

Conducatorul compartimentului
financiar-contabil

A

Capi- tol	Sub- capi- tol	Pa- ra- graf	Cru- pa / Titlu	Ali- ne- at	Denumire indicator	Prevederi bugetare anuale aprobrate la finele perioadei de raportare		Prevederi bugetare trimestriale cumulate	Drepturi constatate			Incasari realizate	Stingeri pe alte cai decat incasari	Drepturi constatate de incasat
						1	2		Total, din care:	din anii precedenti	din anul curent			
A					B	1	2	3=4+5	4	5	6	7	8=3-6-7	
717					BRADULET									
0001	10				TOTAL VENITURI-VENITURI	40.000	15.000							
0002					I. VENITURI CURENTE	40.000	15.000							
2900					C. VENITURI NEFISCALE	40.000	15.000							
3000					C1. VENITURI DIN PROPRIETATE	40.000	15.000							
3010					VENITURI DIN PROPRIETATE	40.000	15.000							
	05				Venituri din concesiuni si inchirieri	40.000	15.000							
				30	Alte venituri din concesiuni si inchirieri de catre institutiile publice	40.000	15.000							



A

Capi- tol	Sub- capi- tol	Pa- ra- graf	Gru- pa / Titlu	Ali- ne- at	Denumire indicator	Credite de angajament		Credite bugetare		Angajamente bugetare	Angajamente legale	Plati efectuate	Angajamente legale de platit	Cheltuieli efective
						aprobate la finele perioadei de raportare	trimestriale cumulate	aprobate la finele perioadei de raportare	trimestriale cumulate					
A					B	1	2	3	4	5	6	7	8=6-7	9
717					BRADULET									
5010					TOTAL CHELTUIELI DIN VENITURI PROPRII SI SUBVENTII			40.000	15.000	15.000				
8310					AGRICULTURA, SILVICULTURA, SILVANATOARE			15.000	6.000	6.000				
8310	03				Agricultura			15.000	6.000	6.000				
8410				30	Alte cheltuieli in domeniul agriculturii TRANSPORTURI			25.000	9.000	9.000				
				50	Alte cheltuieli in domeniul transporturilor			25.000	9.000	9.000				


DETAIEREA CHELTUIELILOR
INSTITUTII PUBLICE FINANTATE DIN VENITURI PROPRII
SI SUBVENTII DIN BUGETUL LOCAL

Pag. 2 - lei-


Capi- tol	Sub- capi- tol	Pa- ra- graf	Gru- pa / Titlu	Al- ne- at	Denumire indicator	Credite de angajament		Credite bugetare		Angajamente bugetare	Angajamente legale	Plati efectuate	Angajamente legale de platit	Cheltuieli efective
						aprobate la finele perioadei de raportare	trimestriale cumulate	aprobate la finele perioadei de raportare	trimestriale cumulate					
A					B	1	2	3	4	5	6	7	8=6-7	9
717					BRADULET									
5010					TOTAL CHELTUIELI DIN VENITURI PROPRII SI SUBVENTII			40.000	15.000	15.000				
			01		CHELTUIELI CURENTE			40.000	15.000	15.000				
			20		TITLUL II BUNURI SI SERVICII AGRICULTURA, SILVICULTURA, SI VANATOARE			40.000	15.000	15.000				
			01		CHELTUIELI CURENTE			15.000	6.000	6.000				
			20		TITLUL II BUNURI SI SERVICII			15.000	6.000	6.000				
			20	01	Bunuri si servicii			3.000	1.000	1.000				
			20	01	Alte bunuri si servicii pentru intretinere si functionare			3.000	1.000	1.000				
			20	02	Reparatii curente			12.000	5.000	5.000				
					TRANSPORTURI			25.000	9.000	9.000				
			01		CHELTUIELI CURENTE			25.000	9.000	9.000				
			20		TITLUL II BUNURI SI SERVICII			25.000	9.000	9.000				
			20	02	Reparatii curente			25.000	9.000	9.000				
8410														

Conducatorul institutiei,

Conducatorul compartimentului
financiar-contabil



Capi- tol	Sub- capi- tol	Pa- ra- graf	Ar- ti- col	Ali- ne- at	Denumire indicator	Prevederi bugetare anuale aprobrate la finele perioadei de raportare	Prevederi bugetare trimestriale cumulate	Drepturi constatate			Incasari realizate	Stingeri pe alte cai decat incasari	Drepturi constatate de incasat
								Total, din care:	din anii precedenti	din anul curent			
					A	1	2	3=4+5	4	5	6	7	8=3-6-7
717					B								
	* 03	41	07	02	03	163.810	163.810	163.807		163.807	163.807		
4107					ALTE OPERATIUNI FINANCIARE	163.810	163.810	163.807		163.807	163.807		
	02				Sume aferente creditelor interne	163.810	163.810	163.807		163.807	163.807		




A

Capi- tol	Sub- ra- ta- graf	Fa- pa / Titlu	Ar- fi- col	Ali- ne- at	Deaunire indicator	Credite de angajament		Credite bugetare		Angajamente bugetare	Angajamente legale	Plati efectuate	Angajamente legale de platit	Cheltuieli efective
						aprobate la finele perioadei de raportare	trimestriale cumulate	aprobate la finele perioadei de raportare	trimestriale cumulate					
A					B	1	2	3	4	5	6	7	8=6-7	9
717					BRADULET									
5007					CREDITE INTERNE			163.810	163.810	163.810				
7007					LOCUINTE, SERVICII SI DEZVOLTARE PUBLICA			163.810	163.810	163.810				
50					Alte servicii in domeniile locuintelor, serviciilor si dezvoltarii comunale			163.810	163.810	163.810				

Capi- tol	Sub- capi- tol	Pa- ra- graf	Gr- pa / Titlu	Ar- ti- col	Al- ne- at	Denumire indicator	Credite de angajament		Credite bugetare		Angajamente legale	Plati efectuate	Angajamente legale de platit	Cheltuieli efective	
							aprobate la finele perioadei de raportare	trimestriale cumulate	aprobate la finele perioadei de raportare	trimestriale cumulate					
A							1	2	3	4	5	6	7	8=6-7	9
717						B									
5007						BRADULET									
			01			CREDITE INTERNE			163.810	163.810	163.810				
			55			CHELTUIELI CURENTE			163.810	163.810	163.810				
7007						TITLUL VII ALTE TRANSFERURI			163.810	163.810	163.810				
			01			LOCUINTE, SERVICII SI DEZVOLTARE PUBLICA			163.810	163.810	163.810				
			55			CHELTUIELI CURENTE			163.810	163.810	163.810				
			55			TITLUL VII ALTE TRANSFERURI			163.810	163.810	163.810				
			55	01		A. Transferuri interne			163.810	163.810	163.810				
			55	01	62	Transferuri catre asociatiile de dezvoltare intercomunitara conform OUG nr.2/2015			163.810	163.810	163.810				

Conducatorul institutiei,

Conducatorul compartimentului
financiar-contabil



A