

HOTĂRÂREA NR.11

din 25 Februarie 2021

**privind aprobarea execuției bugetare pentru trimestrul IV al anului 2020
la sursa A, C și E**

Consiliul local al comunei Bradulet, judetul Arges, întrunit în ședința
extraordinara;

Ținând cont de :

**-prevederile art. 49, alin. (12) și (13) și ale art. 57, alin. (1) din Legea 273/2006
privind finanțele publice locale;**

Având în vedere :

-Referatul de aprobare al Primarului comunei Bradulet cu nr. 813 /23.02.2021;
-Raportul de specialitate al compartimentului de resort cu nr. 814 /23.02.2021;
-Avizul Comisiei pentru programe de dezvoltare economico-sociala, buget-finante,
administrarea domeniului public si privat al comunei, agricultură, gospodărie
comunală, protectia mediului, servicii si comert.

In temeiul dispozitiilor art. 139, alin.(1) si art.196, alin.(1), lit. a,

HOTARASTE


Art.1.Se aprobă execuția bugetara pentru trimestrul IV al anului 2020, la sursa
A, C și E, conform anexei nr. 1, care face parte integranta din prezenta hotarare;

Art.2.Prezenta hotărâre va fi comunicată Instituției Prefectului Județului
Argeș în vederea exercitării controlului de legalitate.


PRESEDINTE DE SEDINTA

CONTRASEMNAT PT. LEGALITATE

Catrinescu Maria



Secretar general UAT: Pelinescu Iulia/Gratiela



Comuna Bradulet

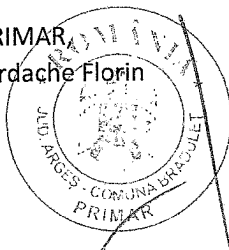
NOTA EXPLICATIVA

PRIVIND CONTUL DE REZULTAT PATRIMONIAL LA 31 DECEMBRIE 2020

Cod	Denumire indicativ	Cont an precedent	Suma	Cont an curent	Suma
02002	Venituri din impozite, taxe, contributii de asigurari si alte venituri ale bugetelor	7310100	2.684,00	7310100	2.648,00
		7310200	988.183,00	7310200	1.137.372,00
		7340000	183.073,00	7340000	181.061,00
		7350200	1.284.737,00	7350200	1.442.110,00
		7350500	0,00	7350500	0,00
		7350600	86.408,00	7350600	94.562,00
		7390000	0,00	7390000	0,00
	TOTAL		2.545.085,00		2.857.753,00
02003	Venituri din prestari servicii si alte activitati	7510100	97.698,00	7510100	131.661,00
		7510200	4.012,00	7510200	
	TOTAL		101.710,00		131.661,00
02004	Finantari, subventii, transferuri, alocatii bugetare cu destinatie speciala	7720100	25.071,00	7720100	2.581.291,00
		7750000	0,00	7750000	0,00
		7720200	0,00	7720200	1.728.378,00
		7780000	0,00	7780000	0,00
		7510500	16.237,00	7510500	
		7790100	1.746,00	7790100	
	TOTAL		43.054,00		4.309.669,00
02005	Alte drepturi operationale	7500000	392.493,00	7500000	350.187,00
		7510400	14.813,00	7510400	15.043,00
		7810200	33.550,00	7810200	52.239,00
		7510300	50.375,00	7510300	46.068,00
	TOTAL		491.231,00		463.537,00
02025	Venituri extraordinare	7910000	0,00	7910000	0,00
	TOTAL VENITURI		3.181.080,00		7.762.620,00
02008	Salarii si contributii sociale aferente angajatilor	6410000	896.954,00	6410000	1.012.193,00
		6420000	37.176,00	6420000	29.933,00
		6450100	4.143,00	6450100	2.953,00
		6450200	137,00	6450200	94,00
		6450300	1.538,00	6450300	972,00
		6450400	41,00	6450400	28,00
		6450500	232,00	6450500	159,00
		6450700	18.983,00	6450700	21.607,00
		6460000	0,00	6460000	0,00
			TOTAL		959.204,00
02009		6710000	0,00	6710000	0,00
		6730000	105.000,00	6730000	50.000,00
		6770000	519.836,00	6770000	528.050,00

	Subventii si transferuri	6780000	0,00	6780000	0,00
	TOTAL		624.836,00		578.050,00
02010	Stocuri,consumabile,lucrari si servicii executate de terti	6020400	16.000,00	6020400	8.975,00
		6020200	51.377,00	6020200	59.828,00
		6020800	107.673,00	6020800	67.630,00
		6020900	2.883,00	6020900	875,00
		6100000	108.478,00	6100000	134.675,00
		6110000	1.786.542,00	6110000	730.014,00
		6130000	7.158,00	6130000	4.486,00
		6140000	14.231,00	6140000	11.887,00
		6260000	15.716,00	6260000	24.343,00
		6280000	717.062,00	6280000	443.055,00
		629000	0,00	629000	1.170,00
	TOTAL		2.827.120,00		1.486.938,00
02011	Cheltuieli de capital , amortizari si provizioane	6811	160.112,00	6810100	186.915,00
		6812	62.627,00		33.550,00
		6813	0,00		0,00
		6813	0,00		0,00
		6814	0,00		0,00
		6821	1.669.915,00		
		6822	0,00		0,00
	TOTAL		1.892.654,00		220.465,00
02012	Alte cheltuieli operationale	6350000	0,00	6350000	0,00
		6580101	483,00	6580101	320,00
		6580109	107,00	6580109	
	TOTAL		590,00		320,00
02018	Cheltuieli financiare	666	51.405,00	666	28.080,00
	TOTAL		51.405,00		28.080,00
TOTAL CHELTUIELI			6.355.809,00	0,00	3.381.792,00

PRIMAR
Iordache Florin



CONTABIL,
Dinu Cristina

COMUNA BRADULET

JUDETUL ARGES

CUI :4318326

RAPORT EXPLICATIV

privind situatiile financiare la data de 31.12.2020

Referitor la active fixe necorporale, randul 03 bilant:

La soldul initial de 99.595 lei se inregistreaza o diminuare in valoare de 61.411(amortizare) rezultand un sold final de **38.184 lei**.

Referitor la active fixe corporale, randul 04 bilant:

La soldul initial de 298.003 lei se inregistreaza o diminuare in valoare de 89.146 lei(amortizare)rezultand un sold final de **208.857 lei**.

Referitor la active fixe corporale, randul 05 bilant:

La soldul initial de **40.071.188 lei** se inregistreaza o crestere in valoare de de 3.204.197 lei (369.892 lei Construire pod pe DC 265 Galesu – Bradulet, 21.882 lei Amenajare curte exterioara sediu primarie, 87.024 lei Infiintare distributie gaze natural in Comuna Bradulet,2.603.471 lei Infiintare retea alimentare cu apa, 30.018 lei Modernizare dispensar uman Roger Petro, 18.668 lei PUG, 30.000 lei Infiintare retea de canalizare si statie de epurare, 30.000 lei Statie de epurare Comuna Bradulet, 4.138 Rezervor subteran apa, 5.013 lei diferente teren din cadastrare, 4.091 amortizare eronat inregistrata in anul 2019)si o diminuare in valoare de 36.357 lei(amortizare) rezultand un sold final de **43.239.028 lei**.

La proiectul Infiintare retea alimentare cu apa suma de 774.369 lei nu este achitata la data de 31.12.2020.

Referitor la active financiare necurente, randul 07 bilant:

Nu avem modificari in anul 2020, soldul ramane cu aceeasi valoare de **112.800 lei**.

Referitor la stocuri, randul 19 bilant:

La soldul initial de 275.817 lei se inregistreaza o crestere de 61.852 lei obiecte de inventar(120 buc scaune tapitate-17.138 lei, carucior curatenie- 290 lei, distrugator documente- 270 lei, uscator de maini- 1001 lei, termometru cu infrarosu-430 lei si 1 buc 696 lei, 690 lei cizme si pelerine de ploaie, 400 lei pulsionmetru deget, 12.614 lei sistem cabine de vot si panouri despartitoare, 6.533 lei urne mobile si urne de vot, 2.713 indicatoare sectii de votare, panou sectie, sageti indicatoare, 39 lei mouse, 898 lei motocoasa, 250 lei radiator, 89 lei stampile, 45 lei covorase, 144 lei set cafea si set pahare, tava, 836 lei mobilier birou, 909 lei scaune birou,2900 lei rampa, 3.497 lei laptop, 488 lei drapele, suport drapel, 3.998 ob.inventar invatamant) , 4.984 lei material antiderapant si o reducere de 3.693 lei - casare obiecte de inventar, rezultand un sold final de **333.976 lei**.

Referitor la creantele bugetare, randul 23 bilant:

Debitele ramase de incasat in anul 2021 sunt in suma de **1.053.389 lei** din care 1.004.384 lei de la populatie si 49.005 lei de la persoane juridice.

Referitor la creante din operțiuni cu fonduri externe nerambursabile și fonduri de la buget, randul 25 bilant:

Nu avem modificări în anul 2020, soldul rămâne cu aceeași valoare de **28.178** lei.

Referitor la solduri, randul 33 bilant:

Soldul conturilor de disponibilități la Trezoreria Curtea de Argeș este de 2.705.741 lei compus din următoarele:

-5006=13.318;

-9802=2.520.616 lei;

-9802 sursa E=8.000 lei;

-98.02 sursa C=163.807 lei.

Referitor la alte valori, randul 33.1 bilant:

Soldul de 1.000 lei reprezintă timbre postale neconsumate la data de 31.12.2020.

Referitor la împrumuturi, randul 54 bilant:

S-a efectuat un împrumut intern în valoare de 1.250.000 lei conform Ordonanței de urgență nr.2/2015, din care s-a plătit rata de 20.833 lei-2015 , 83.344 lei în 2016, 104.166 lei-2017, 62.507 lei-2018, 104.166 lei -2019, 62.500 lei -2020, rezultând un sold final de **812.484** lei.

Referitor la provizioane, randul 55 bilant:

La soldul inițial de 29.077 lei se înregistrează o creștere de 33.550 lei reprezentând provizioane autorități executive și bibliotecă, și o reducere de 52.239 lei rezultând un sold final de 10.388 lei.

Referitor la datorii comerciale, randul 61 bilant:

Soldul de 800.290 lei reprezintă: 13.318 lei garanție participare licitație, 12.603 lei furnizori neachitați , de achitat în ianuarie 2021, furnizori de servicii și 774.369 lei furnizori de imobilizări de achitat în anul 2021.

Comuna Braduleț nu are datorii restante, nu are datorii contingente și nici datorii reclasificate.

Referitor la datorii către bugete, randul 62 bilant:

Suma de **33.015** lei se compune din:

-contribuții sociale- 26.688 lei;

-impozit pe venituri de natură salariale- 6.327 lei.

Referitor la salariile angajaților, randul 72 bilant:

Suma de **44.939** lei reprezintă salariile lunii decembrie 2020, după cum urmează:

-salarii aparatul propriu al primăriei- 36.275 lei;

-salarii bibliotecă- 2.757 lei;

-asistent social- 5.907 lei;

Referitor la alte drepturi convenite altor categorii de persoane, randul 73 bilant:

-indemnizatii persoane cu handicap, luna decembrie 2020- 47.180 lei ,35 de persoane.

Referitor la rezerve, fonduri rd.84 bilant:

La soldul initial de 38.630.893 lei se inregistreaza o crestere de 5.013 lei diferenta cadaster terenuri, rezultand un sold final de **38.635.906 lei**.

Referitor la rezultatul reportat, rd.85 bilant:

La soldul initial de **6.077.454 lei** se inregistreaza o reducere in suma de 3.178.422 lei(3.174.729 lei- inchidere cont 121 din anul 2019, 3.693 lei casare obiecte de inventar) si o crestere de 57.091 lei(53.000 lei cheltuieli stornate din contul 628 efectuate in anul 2019- facturi de stornare, si 4.091 lei amortizare eronat inregistrata dublu in anul 2019) rezultand un sold final de **2.956.123 lei**.

Primar,

lordache Florin



Contabil sef,

Dinu Cristina

BILANT
31.12.2020

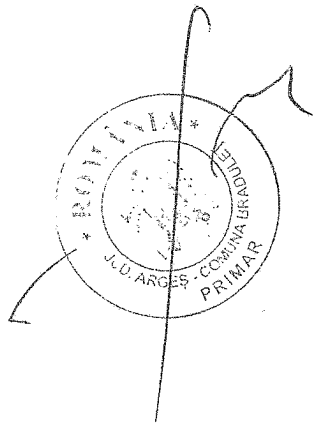
pag.: 1 - lei -

COD	DENUMIRE INDICATORI	SOLD LA INCEPUTUL PERIOADEI	SOLD LA SFARSITUL PERIOADEI
717	BRADULET		
01003	1.Active fixe necorporale (ct.2030000+2050000+2060000+2080100+2080200+2330000-2800300-2800500-2800801-2800809-2900400-2900500-2900801-2900809-2930100*)	99.595	38.184
01004	2.Instalatii tehnice, mijloace de transport, animale, plantatii, mobilier, aparatura birotica si alte active corporale (ct.2130100+2130200+2130300+2130400+2140000+2310000-2810301-2810302-2810303-2810304-2810400-2910301-2910302-2910303-2910304-2910400-2930200*)	298.003	208.857
01005	3.Terenuri si cladiri (ct.2110100+2110200+2120101+2120102+2120201+2120301+2120401+2120501+2120601+2120901+2310000-2810100-2810201-2810202-2810203-2810204-2810205-2810206-2810207-2810208-2910100-2910201-2910202-2910203-2910204-2910205-2910206-2910207-2910208-2930200)	40.071.188	43.239.028
01007	5.Active financiare necurente (investitii pe termen lung) peste un an (ct.2600100+2600200+2600300+2650000+2670201+2670202+2670203+2670204+2670205+2670208-2960101-2960102-2960103-2960200), din care:	112.800	112.800
01008	Titluri de participare (ct.2600100+2600200+2600300-2960101-2960102-2960103)	112.800	112.800
01015	7.TOTAL ACTIVE NECURENTE (rd.03+04+05+06+07+09)	40.581.586	43.598.869
01019	1.Stocuri (ct.3010000+3020100+3020200+3020300+3020400+3020500+3020600+3020700+3020800+3020900+3030100+3030200+3040100+3040200+3050100+3050200+3070000+3090000+3310000+3320000+3410000+3450000+3460000+3470000+3490000+3510100+3510200+3540100+3540500+3540600+3560000+3570000+3580000+3590000+3610000+3710000+3810000+/-3480000+/-3780000-3910000-3920100-3920200-3920300-3930000-3940100-3940500-3940600-3950100-3950200-3950300-3950400-3950600-3950700-3950800-3960000-3970100-3970200-3970300-3980000-4420803)	275.817	333.976
01023	Creante bugetare (ct.4310100**+4310200**+4310300**+4310400**+4310500**+4310600**+4310700**+4370100**+4370200**+4370300**+4420400+4420802+4440000**+4460100**+4460200**+4480200+4610102+4610104+4630000+4640000+4650100+4650200+4660401+4660402+4660500+4660900+4810101**+4810102**+4810103**+4810900**-4970000), din care:	917.006	1.053.389
01024	Creantele bugetului general consolidat (ct.4630000+4640000+4650100+4650200+4660401+4660402+4660500+4660900-4970000)	917.006	1.053.389
01025	Creante din operatiuni cu fonduri externe nerambursabile si fonduri de la buget (ct.4500100+4500300+4500501+4500502+4500503+4500504+4500505+4500700+4510100+4510300+4510500+4530100+4540100+4540301+4540302+4540501+4540502+4540503+4540504+4550100+4550301+4550302+4550303+4560100+4560303+4560309+4570100+4570201+4570202+4570203+4570205+4570206+4570209+4570301+4570302+4570309+4580100+4580301+4580302+4610103+4730103**+4740000+4760000), din care:	28.178	28.178
01030	Total creante curente (rd.21+23+25+27)	945.184	1.081.567

COD	DENUMIRE INDICATORI	SOLD LA INCEPUTUL PERIOADEI	SOLD LA SFARSITUL PERIOADEI
01033	Conturi la trezorerie, casa in lei. (ct.5100000+5120101+5120501+5130101+5130301+5130302+5140101+5140301+5140302+5150101+5150103+5150301+5150500+5150600+5160101+5160301+5160302+5170101+5170301+5170302+5200100+5210100+5210300+5230000+5250101+5250102+5250301+5250302+5250400+5260000+5270000+5280000+5290101+5290201+5290301+5290400+5290901+5310101+5410101+5500101+5520000+5550101+5550400+5570101+5580101+5580201+5590101+5600101+5600300+5600401+5610101+5610300+5620101+5620300+5620401+5710100+5710300+5710400+5740101+5740102+5740301+5740302+5740400+5750100+5750300+5750400-7700000)	843.409	2.705.741
010331	Dobanda de incasat,alte valori,avansuri de trezorerie (ct.5180701+5320100+5320200+5320300+5320400+5320500+5320600+5320800+5420100)		1.000
01035	Conturi la institutii de credit, BNR, casa in valuta (ct.5110101+5110102+5120102+5120402+5120502+5130102+5130202+5140102+5140202+5150102+5150202+5150302+5160102+5160202+5170102+5170202+5290102+5290202+5290302+5290902+5310402+5410102+5410202+5500102+5550102+5550202+5570202+5580102+5580202+5580302+5580303+5590102+5590202+5600102+5600103+5600402+5610102+5610103+5620102+5620103+5620402)	2.384	
01040	Total disponibilitati si alte valori (rd.33+33.1+35+35.1)	845.793	2.706.741
01045	7.TOTAL ACTIVE CURENTE (rd.19+30+31+40+41+41.1+42)	2.066.794	4.122.284
01046	8.TOTAL ACTIVE (rd.15+45)	42.648.380	47.721.153
01054	2.Imprumuturi pe termen lung (ct.1610200+1620200+1630200+1640200+1650200+1660201+1660202+1660203+1660204+1670201+1670202+1670203+1670208+1670209-1690200)	874.984	812.484
01055	3.Provizioane (ct.1510201+1510202+1510203+1510204+1510208)	29.077	10.388
01058	TOTAL DATORII NECURENTE (rd.52+54+55)	904.061	822.872
01060	1.Datorii comerciale, avansuri si alte decontari (ct.2690100+4010100+4030100+4040100+4050100+4080000+4190000+4620101+4620109+4730109+4810101+4810102+4810103+4810900+4830000+4840000+4890201+5090000+5120800), din care:	83.932	800.290
01061	Datorii comerciale si avansuri (ct.4010100+4030100+4040100+4050100+4080000+4190000+4620101), din care:	83.932	800.290
01062	2.Datorii catre bugete (ct.4310100+4310200+4310300+4310400+4310500+4310600+4310700+4370100+4370200+4370300+4400000+4410000+4420300+4420801+4440000+4460100+4460200+4480100+4550501+4550502+4550503+4620109+4670100+4670200+4670300+4670400+4670500+4670900+4730109+4810900),din care:	35.225	33.015
010631	Contributii sociale (ct.4310100+4310200+4310300+4310400+4310500+4310600+4310700+4370100+4370200+4370300)	29.989	26.688
01072	6.Salariile angajatilor (ct.4210000+4230000+4260000+4270100+4270300+4280101)	51.128	44.939
01073	7.Alte drepturi cuvenite altor categorii de persoane (pensii, indemnizatii de somaj, burse) (ct.4220100+4220200+4240000+4260000+4270200+4270300+4290000+4380000), din care:	40.416	47.180
01078	10.TOTAL DATORII CURENTE (rd.60+62+65+70+71+72+73+74+75)	210.701	925.424
01079	11.TOTAL DATORII (rd.58+78)	1.114.762	1.748.296
01080	12.ACTIVE NETE = TOTAL ACTIVE - TOTAL DATORII = CAPITALURI PROPRII (rd.80=rd.46-79=rd.90)	41.533.618	45.972.857
01084	1.Rezerve, fonduri (ct.1000000+1010000+1020101+1020102+1020103+1030000+1040101+1040102+1040103+1050100+1050200+1050300+1050400+1050500+/-1060000+1060000+1320000+1330000)	38.630.893	38.635.906

COD	DENUMIRE INDICATORI	SOLD LA INCEPUTUL PERIOADEI	SOLD LA SFARSITUL PERIOADEI
01085	2.Rezultatul reportat (ct.1170000-sold creditor)	6.077.454	2.956.123
01087	4.Rezultatul patrimonial al exercitiului (ct.1210000-sold creditor)		4.380.828
01088	5.Rezultatul patrimonial al exercitiului (ct1210000- sold debitor)	3.174.729	
01090	6.TOTAL CAPITALURI PROPRII (rd.84+85-86+87-88)	41.533.618	45.972.857

Conducatorul institutiei

Conducatorul compartimentului
financiar- contabil

A

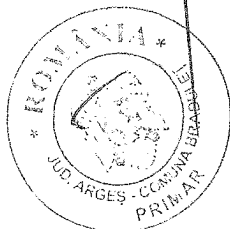
CONTUL DE REZULTAT PATRIMONIAL

31.12.2020

pag.: 1 - lei -

COD	DENUMIRE INDICATORI	An precedent	An curent
717	BRADULET		
02002	1.Venituri din impozite, taxe, contributii de asigurari si alte venituri ale bugetelor (ct.7300100+7300200+7300201+7300202+7300203+7310100+7310200+7320100+ 7330000+7340000+7350100+7350200+7350300+7350400+7350500+7350600+ 7350601+7350602+7360100+7390000+7450100+ 7450200+7450300+7450400+ 7450500+7450700+7450900+7460100+7460200+7460300+7460900)	2.545.085	2.857.753
02003	2.Venituri din activitati economice (ct.7210000+7220000+7510100+7510200+/-7090000)	101.710	131.661
02004	3.Finantari, subventii, transferuri, alocatii bugetare cu destinatie speciala (ct.7510500+7710000+7720100+7720200+7740100+7740200+7750000+ 7760000+7780000+7790101+7790109)	43.054	4.309.669
02005	4.Alte venituri operationale (ct.7140000+7180000+7500000+7500100+7500200 +7510300+7510400+7810200+7810300+7810401+7810402+7770000)	491.231	463.537
02006	TOTAL VENITURI OPERATIONALE (rd.02+03+04+05)	3.181.080	7.762.620
02008	1.Salarii si contributiile sociale aferente angajatilor (ct.6410000+6420000+6450100+ 6450200+6450300+6450400+6450500+6450600+6450700+6450800+6460000+ 6470000)	959.204	1.067.939
02009	2.Subventii si transferuri (ct.6700000+6710000+6720000+6730000+6740000+ 6750000+6760000+6770000+6780000+6790000)	624.836	578.050
02010	3.Stocuri, consumabile, lucrari si servicii executate de terti (ct.6010000+6020100+ 6020200+6020300+6020400+6020500+6020600+6020700+6020800+6020900+ 6030000+6060000+6070000+6080000+6090000+6100000+6110000+6120000+ 6130000+6140000+6220000+6230000+6240100+6240200+6260000+6270000+ 6280000+6290100)	2.827.120	1.486.938
02011	4.Cheltuieli de capital, amortizari si provizioane (ct.6810100+ 6810200+6810300+6810401+6810402+6820101+6820109+ 6820200+6890100+6890200)	1.892.654	220.465
02012	5. Alte cheltuieli operationale (ct.6350100+6540000+6580101+6580109)	590	320
02013	TOTAL CHELTUIELI OPERATIONALE (rd.08+09+10+11+12)	6.304.404	3.353.712
02015	- EXCEDENT (rd.06-rd.13)		4.408.908
02016	- DEFICIT (rd.13-rd.06)	3.123.324	
02018	V. CHELTUIELI FINANCIARE (ct.6630000+6640000+6650100+6650200+6660000+ 6670000+6680000+6690000+6860300+6860400+6860800)	51.405	28.080
02021	- DEFICIT (rd.18-rd.17)	51.405	28.080
02023	- EXCEDENT (rd.15+20-16-21)		4.380.828
02024	- DEFICIT (rd.16+21-15-20)	3.174.729	
020292	- EXCEDENT (rd.23+28-24-29)		4.380.828
020293	- DEFICIT (rd.24+29-23-28)	3.174.729	
02031	- EXCEDENT (rd.29.2-29.4)		4.380.828
02032	- DEFICIT (rd.29.3+29.4)	3.174.729	

Conducatorul institutiei



Conducatorul compartimentului
financiar- contabil

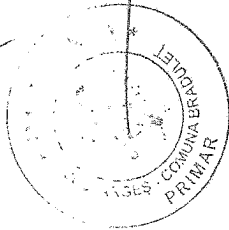
Situatia activelor si datoriilor institutiilor publice
din administratia locala
31.12.2020

pag.: 1 - lei -

COD	DENUMIRE INDICATORI	Sold la inceputul anului	Sold la sfarsitul perioadei
717	BRADULET		
18005	Disponibilitati in lei ale institutiilor publice locale si ale institutiilor publice de subordonare locala, la trezorerii (ct.5100000+5120101+5120501+5150101+5150103+5150500+5150600+5160101+5160301+5160302+5170101+5170301+5170302+5210100+5210300+5280000+5290201+5290301+5290400+5290901+5410101+5500101+ 5520000+5550101+5570101+5580101+5580201+5600101+5600300+5610101+5610300+5620101+5620300-7700000), din care:	843.409	2.705.741
18008	Total (in baze cash) (rd.04+05)	843.409	2.705.741
18010	Total (in baze accrual)(rd.08+09)	843.409	2.705.741
18023	Alte valori (ct.5320100+5320200+5320300+5320400+5320500+5320600+5320800)		1.000
18022	Disponibilitati ale institutiilor publice locale si ale institutiilor de subordonare locala la institutiile de credit rezidente (ct.5110101+5110102+5120102+5120402+5120502+5150102+5150202+5160102+5160202+5170102+5170202+5290202+5290302+5290902+5500102+5550102+5550202+5570202+5580102+5580302+5600102+5600103+5610102+5610103+5620102+5620103), din care:	2.384	
18036	Total (in baze cash) (rd.32+35)	2.384	
18038	Total (in baze accrual) (rd.36+37)	2.384	
18131	Actiuni necotate detinute de autoritatile locale la societati nefinanciare (ct.2600200-2960102)(S11)	112.800	112.800
18134	Total (la valoarea contabila neta (la valoarea de intrare mai putin ajustarile cumulate pentru pierderea de valoare) (rd.131+132+133)	112.800	112.800
18176	1.Creante ale bugetului local (ct.4640000-4970000). Total (rd.177+178+179+183), din care:	917.006	1.053.389
18177	- de la gospodariile populatie (S14)	869.401	1.004.384
18178	- de la societati nefinanciare (S11)	47.605	49.005
18185	Total creante (rd.176+184)	917.006	1.053.389
18203	1.Sume datorate tertilor reprezentand garantii si cautiuni aflate in conturile institutiilor publice (ct.4280101+4280201+4620101+4620109).Total (rd.204+205+206), din care:	2.748	
18205	- societati nefinanciare (S11)	2.748	
18286	Credite pe termen lung primite (contractate, garantate, asimilate,etc) de institutiile publice locale (ct.1620200+1630200+1670201+1670202+1670203+1670209).Total (rd.287+288+289+289.1) din care acordate de:	874.984	812.484
182891	- Administratia centrala (exclusiv fondurile de securitate sociala) (S1311) Credite pe termen lung primite din venituri din privatizare de catre institutii publice din administratia locala (ct.1620200+1670203)	874.984	812.484
18290	Total (in baze cash)(rd.286)	874.984	812.484
18320	Datorii comerciale curente legate de livrari de bunuri si servicii (ct.4010100+4030100+ 4040100+4050100+4080000+4190000+4620101). Total (rd.321+322+326+327) din care catre:	83.932	800.290
18321	-Societati nefinanciare (S11)	83.932	800.290
18331	Datoriile institutiilor publice din administratia locala catre bugete (ct.4310100+4310200+4310300+4310400+4310500+4310600+4310700+4370100+4370200+4370300+4420300+4420801+4440000+4460100+4460200+4480100)	35.225	33.015
18332	Salariile angajatilor (ct.4210000+4230000+4260000+4270100+4270300+4280101)	51.128	44.939
18333	Alte drepturi cuvenite altor categorii de persoane (ct.4260000+4270200+4270300+4290000+4380000)	40.416	47.180

COD	DENUMIRE INDICATORI	Sold la inceputul anului	Sold la sfarsitul perioadei
18335	Total (rd.331+332+333+334)	126.769	125.134
183421	Provizioane necurente (ct.1510201+1510202+1510203+1510204+1510208), din care:	29.077	10.388
183423	Provizioane necurente reprezentand drepturi de natura salariala stabilite in favoarea personalului din sectorul bugetar prin titluri devenite executorii (din soldul ct.1510203)	29.077	10.388

Conducatorul institutiei

Conducatorul compartimentului
financiar- contabil

VENITURILE SI CHELTUIELILE BUGETELOR
LOCALE PE UNITATI ADMINISTRATIV TERRITORIALE

31.12.2020

- lei -

Denumire Indicatori	Cod Indicator	Nr. rand	Prevederi Anuale	Realizat
A	B	C	1	2
BRADULET		717		
I. COMUNE	000102	24001		
VENITURI TOTAL			11.025.710	7.534.302
Venituri proprii	4990	24002	1.973.000	1.782.523
I. Venituri curente, din care:	000202	24003	3.418.040	3.224.633
a) Cote si sume defalcate din impozitul pe venit	0402	24004		
-cote defalcate din impozitul pe venit	040201	24005	1.242.000	1.137.372
-sume alocate din cotele defalcate din impozitul pe venit pentru echilibrarea bugetelor locale	040204	24006	770.000	715.948
b) Sume defalcate din taxa pe valoarea adaugata	1102	24007		
-sume defalcate din taxa pe valoarea adaugata pentru finantarea cheltuielilor descentralizate la nivelul comunelor, oraselor, municipiilor si sectoarelor Municipiului Bucuresti	110202	24009	337.000	297.834
-sume defalcate din taxa pe valoarea adaugata pentru drumuri	110205	24011	1.445.040	1.442.110
-sume defalcate din taxa pe valoarea adaugata pentru echilibrarea bugetelor locale	110206	24012		
4. Subventii de la alte nivele ale administratiei publice	420002	24022	433.040	430.110
-subventii de la bugetul de stat	4202	24023	250.000	250.000
CHELTUIELI TOTAL	5002	24025	762.000	762.000
Excedent	9802	24026		
EXCEDENT TOTAL CUMULAT (an curent si anii precedenti) din care:		24028		2.520.616
CORELATII	000102	24112		
VENITURI TOTAL			11.025.710	7.534.302
Venituri proprii	4990	24113	1.973.000	1.782.523
I. Venituri curente, din care:	000202	24114	3.418.040	3.224.633
a) Cote si sume defalcate din impozitul pe venit	0402	24115		
-cote defalcate din impozitul pe venit	040201	24116	1.242.000	1.137.372
-sume alocate din cotele defalcate din impozitul pe venit pentru echilibrarea bugetelor locale	040204	24117	770.000	715.948
b) Sume defalcate din taxa pe valoarea adaugata	1102	24118		
-sume defalcate din taxa pe valoarea adaugata pentru finantarea cheltuielilor	110202	24120	337.000	297.834
			1.445.040	1.442.110

**VENITURILE SI CHELTUIELILE BUGETELOR
LOCALE PE UNITATI ADMINISTRATIV TERRITORIALE**

31.12.2020

- lei -

Denumire Indicatori	Cod Indicator	Nr. rand	Prevederi Anuale	Realizat
A	B	C	1	2
descentralizate la nivelul comunelor, oraselor, municipiilor si sectoarelor Municipiului Bucuresti			433.040	430.110
-sume defalcate din taxa pe valoarea adaugata pentru drumuri	110205	24122	250.000	250.000
-sume defalcate din taxa pe valoarea adaugata pentru echilibrarea bugetelor locale	110206	24123	762.000	762.000
4. Subventii de la alte nivele ale administratiei publice	420002	24133	7.607.670	4.309.669
-subventii de la bugetul de stat	4202	24134	7.607.670	4.309.669
CHELTUIELI TOTAL	5002	24136	11.681.210	5.678.178
Excedent	9802	24137	-655.500	1.856.124
EXCEDENT TOTAL CUMULAT (an curent si anii precedenti) din care:		24139		2.520.616

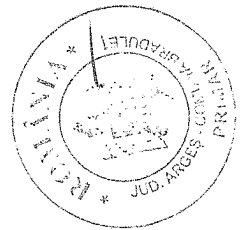
Conducatorul institutiei

Conducatorul compartimentului
financiar- contabil

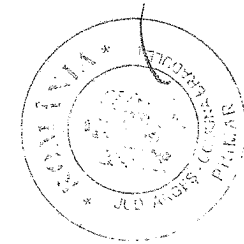


Capi- tol	Sub- capi- tol	Pa- ra- gra- ful	Ar- ti- col	Ali- ne- at	Denumire indicator	Prevederi bugetare initiale		Prevederi bugetare definitive		Drepturi constatate			Incasari realizate	Stingeri pe alte cai decat incasari	Drepturi constatate de incasat
						1	2	3=4+5	4	5	6	7			
					B	1	2	3=4+5	4	5	6	7	8=3-6-7		
1602	02				deținute de persoane fizice*) Impozit pe mijloace de transport deținute persoane de juridice*) Taxe și tarife pentru eliberarea de licențe și autorizații de funcționare C. VENITURI NEFISCALE	61.000	61.000	105.010	33.109	71.901	69.008		36.002		
1602	03					20.000	20.000	25.311	5.295	20.016	19.860		5.451		
2900	02					5.000	5.000	7.097	3.994	3.103	2.645		4.452		
3000						445.000	470.000	1.255.821	753.016	502.805	384.902		870.919		
3002					C1. VENITURI DIN PROPRIETATE	300.000	300.000	951.295	641.262	310.033	201.250		750.045		
					VENITURI DIN PROPRIETATE	300.000	300.000	951.295	641.262	310.033	201.250		750.045		
	05				Venituri din concesiuni și închirieri	300.000	300.000	951.295	641.262	310.033	201.250		750.045		
	30				Alte venituri din concesiuni și închirieri de către instituțiile publice	300.000	300.000	951.295	641.262	310.033	201.250		750.045		
3300	02				C2. VANZARI DE BUNURI SI SERVICII	145.000	170.000	304.526	111.754	192.772	183.652		120.874		
3302					VENITURI DIN PRESTARI DE SERVICII SI ALTE ACTIVITATI	98.000	113.000	168.061	36.400	131.661	123.755		44.306		
3302	08				Venituri din prestari de servicii	76.000	85.000	137.054	36.400	100.654	93.014		44.040		
	50				Alte venituri din prestari de servicii și alte activități	22.000	28.000	31.007		31.007	30.741		266		
3502					AMENZI, PENALITATI SI CONFISCARI	33.000	43.000	100.909	54.841	46.068	45.802		55.107		
	01				Venituri din amenzi și alte sancțiuni aplicate potrivit dispozițiilor legale	33.000	43.000	100.909	54.841	46.068	45.802		55.107		
3502	01	02			Venituri din amenzi și alte sancțiuni aplicate de către alte instituții de specialitate		43.000	100.909	54.841	46.068	45.802		55.107		
3602					DIVERSE VENITURI	33.000	43.000	100.909	54.841	46.068	45.802		55.107		
	50				Alte venituri	14.000	14.000	35.556	20.513	15.043	14.095		21.461		
3702	03				Varsaminte din secțiunea de funcționare	14.000	14.000	35.556	20.513	15.043	14.095		21.461		

Capi- tol	Sub- pa- ra- gra- ful	Pa- ra- gra- ful	Ar- ti- col	Ali- ne- at	Denumire indicator	Prevederi bugetare initiale	Prevederi bugetare definitive	Drepturi constatate			Incasari realizate	Stingeri pe alte cai decat incasari	Drepturi constatate de incasat
								Total, din care:	din anii precedenti	din anul curent			
A					B	1	2	3=4+5	4	5	6	7	8=3-6-7
					pentru finantarea sectiunii de dezvoltare a bugetului local(cu semnul minus)	-75.000	-460.000	-330.018		-330.018	-330.018		
3702	04				Varsaminte din sectiunea de functionare	75.000	460.000	330.018		330.018	330.018		
4100	02				IV. SUBVENTII	5.030.000	7.607.670	4.309.669		4.309.669	4.309.669		
4200					SUBVENTII DE LA ALTE NIVELE ALE ADMINISTRATIEI PUBLICE	5.030.000	7.607.670	4.309.669		4.309.669	4.309.669		
4202					SUBVENTII DE LA BUGETUL DE STAT	5.030.000	7.607.670	4.309.669		4.309.669	4.309.669		
05					Planuri si regulamente de urbanism		18.670	18.668		18.668	18.668		
28					Subventii primite din Fondul de Interventie		2.559.000	2.559.000		2.559.000	2.559.000		
4202	34				Subventii pentru acordarea ajutorului pentru incalzirea locuintei cu lemne, carbuni, combustibili petrolieri	30.000	30.000	3.623		3.623	3.623		
4202	65				Finantarea Programului National de Dezvoltare Locala	5.000.000	5.000.000	1.728.378		1.728.378	1.728.378		



Capi- tol	Sub- capi- tol	Pa- ra- graf	Ar- ti- col	Ali- ne- at	Denumire indicator	Prevederi bugetare initiale	Prevederi bugetare definitive	Drepturi constatate		Incasari realizate	Stingeri pe alte cai decat incasari	Drepturi constatate de incasat	
								Total, din care:	din anii precedenti				
A						1	2	3=4+5	4	5	6	7	8=3-6-7
717					B								
					BRADULET								
0001	10				TOTAL VENITURI-VENITURI	28.000	38.000	39.696		39.696			
0002					I. VENITURI CURENTE	28.000	38.000	39.696		39.696			
2900					C. VENITURI NEFISCALE	28.000	38.000	39.696		39.696			
3000					C.I. VENITURI DIN PROPRIETATE	28.000	38.000	39.696		39.696			
3010					VENITURI DIN PROPRIETATE	28.000	38.000	39.696		39.696			
05					Venituri din concesiuni si inchirieri	28.000	38.000	39.696		39.696			
					Alte venituri din concesiuni si inchirieri de catre institutiile publice	28.000	38.000	39.696		39.696			




mi

A

Capi- tol	Sub- capi- tol	Pa- ra- graf	Ar- ti- col	Ali- ne- at	Denumire indicator	Prevederi bugetare initiale	Prevederi bugetare definitive	Drepturi constatate		Incasari realizate	Stingeri pe alte cai decat incasari	Drepturi constatate de incasat	
								Total, din care:	din anii precedenti				din anul curent
A						1	2	3=4+5	4	5	6	7	8=3-6-7
717					B								
					BRADULET	163.810	163.810						
	* 03	41	07	02	03	163.810	163.810						
4107					ALTE OPERATIUNI FINANCIARE	163.810	163.810						
					Sume aferente creditelor interne	163.810	163.810						

[Handwritten signature]



[Handwritten mark]

Capi- tol	Sub- capi- tol	Pa- ra- graf	Gr- pa / Titlu	Ar- ti- col	Ali- ne- at	Denumire indicator	Credite de angajament		Credite bugetare		Angajamente bugetare	Angajamente legale	Plati efectuate	Angajamente legale de platit	Cheltuieli efective
							initiale	definitive	initiale	definitive					
A						B	1	2	3	4	5	6	7	8-6-7	9
717						BRADULET									
5002						TOTAL CHELTUIELI	8.160.040		11.681.210	11.675.210	5.743.314	5.678.178	65.136	3.224.510	
5100	02					Partea I-a SERVICIIL PUBLICE GENERALE	1.464.910		1.655.580	1.649.580	1.493.084	1.432.314	60.770	1.359.695	
5102						AUTORITATI PUBLICE SI ACTIUNI EXTERNE	1.386.910		1.591.580	1.591.580	1.436.664	1.377.594	59.070	1.326.835	
	01					Autoritati executive si legislative	1.386.910		1.591.580	1.591.580	1.436.664	1.377.594	59.070	1.326.835	
	03					Autoritati executive	1.386.910		1.591.580	1.591.580	1.436.664	1.377.594	59.070	1.326.835	
5402						ALTE SERVICIIL PUBLICE GENERALE	49.000		35.000	29.000	28.340	26.640	1.700	4.780	
	05					Fond de rezerva bugetara la dispozitia autoritatilor locale	40.000		6.000						
5402	50					Alte servicii publice generale	9.000		29.000	29.000	28.340	26.640	1.700	4.780	
5502						TRANZACTII PRIVIND DATORIA PUBLICA SI IMPRUMUTURI	29.000		29.000	29.000	28.080	28.080		28.080	
6000	02					Partea II-a APARARE, ORDINE PUBLICA SI SIGURANTA NATIONALA	24.000		30.000	30.000	24.186	24.186		32.752	
6102						ORDINE PUBLICA SI SIGURANTA NATIONALA	24.000		30.000	30.000	24.186	24.186		32.752	
	05					Protectie civila si protectia contra incendiilor (protectie civila nonmilitara)	24.000		30.000	30.000	24.186	24.186			
6500	02					Partea III-a CHELTUIELI SOCIAL-CULTURALE	685.130		844.630	844.630	803.391	799.025	4.366	798.653	
6502						INVATAMANT	58.000		77.500	77.500	76.443	75.976	467	74.535	
	04					Invatamant secundar	55.000		76.000	76.000	75.843	75.376	467	73.935	
	01					Invatamant secundar inferior	55.000		76.000	76.000	75.843	75.376	467	73.935	
	50					Alte cheltuieli in domeniul invatamantului	3.000		1.500	1.500	600	600		600	
6702						CULTURA, RECREERE SI RELIGIE	99.140		106.540	106.540	97.212	96.757	455	85.900	
	03					Servicii culturale	99.140		106.540	106.540	97.212	96.757	455	85.900	
						Biblioteci publice comunale, orasenesti, municipale	63.140		70.540	70.540	67.587	67.132	455	67.659	

Capi- tol	Sub- capi- tol	Pa- ra- gra- ful	Gr- pa / Titlu col	Ali- ne- at	Denumire indicator	Credite de angajament		Credite bugetare		Angajamente legale	Plati efectuate	Angajamente legale de platit	Cheltuieli efective
						initiale	definitive	initiale	definitive				
A					B								
					1	2	3	4	5	6	7	8=6-7	9
6702	03	07			Camine culturale			27.000	27.000	22.425	22.425		11.041
6802	30				Alte servicii culturale			9.000	9.000	7.200	7.200		7.200
	05				ASIGURARI SI ASISTENTA SOCIALA			527.990	660.590	629.736	626.292	3.444	638.218
					Asistenta sociala in caz de boli si invaliditati			485.450	618.050	617.222	613.778	3.444	625.704
6802	05	02			Asistenta sociala in caz de invaliditate			485.450	618.050	617.222	613.778	3.444	625.704
	15				Prevenirea excluderii sociale			37.540	37.540	9.133	9.133		9.133
					Ajutor social			37.540	37.540	9.133	9.133		9.133
	50				Alte cheltuieli in domeniul asigurarilor si asistentei sociale			5.000	5.000	3.381	3.381		3.381
6802	50	50			Alte cheltuieli in domeniul asistentei sociale			5.000	5.000	3.381	3.381		3.381
7000	02				Partea IV-a SERVICII SI DEZVOLTARE PUBLICA, LOCUINTE, MEDIU SI APE			5.647.000	5.830.000	2.309.043	2.309.043		286.493
7002					LOCUINTE, SERVICII SI DEZVOLTARE PUBLICA			5.491.000	5.631.000	2.132.078	2.132.078		156.926
	05				Alimentare cu apa si amenajari hidrotehnice			5.234.000	5.319.000	1.829.102	1.829.102		3.474
					Alimentare cu apa			5.234.000	5.319.000	1.829.102	1.829.102		3.474
	06				Iluminat public si electrificari			104.000	159.000	153.452	153.452		153.452
	07				Alimentare cu gaze naturale in localitati-			90.000	90.000	87.024	87.024		
	50				Alte servicii in domeniile locuintelor, serviciilor si dezvoltarii comunale			63.000	63.000	62.500	62.500		129.567
7402					PROTECTIA MEDIULUI			156.000	199.000	176.965	176.965		126.602
	05				Salubritate si gestiunea deseurilor			83.000	114.000	114.000	114.000		126.602
					Salubritate			83.000	114.000	114.000	114.000		126.602
	06				Canalizarea si tratarea apelor reziduale			73.000	85.000	62.965	62.965		2.965
8000	02				Partea V-a ACTIUNI ECONOMICE			339.000	3.321.000	1.113.610	1.113.610		746.917
8002					ACTIUNI GENERALE ECONOMICE, SI DE MUNCA			27.000	27.000	4.984	4.984		

Capi- tol	Sub- capi- tol	Pa- ra- graf	Gru- pa / Titlu	Av- fi- col	Al- ne- at	Denumire indicator	Credite de angajament		Credite bugetare		Angajamente legale	Plati efectuate	Angajamente legale de platit	Cheltuieli efective	
							initiale	definitive	initiale	definitive					
A							1	2	3	4	5	6	7	8=6-7	9
8002	01					B	Actiuni generale economice si comerciale			27.000	27.000	27.000	4.984		
		06					Prevenire si combatere inundatii si gfecturi			27.000	27.000	27.000	4.984		
8402							TRANSPORTURI			292.000	3.274.000	3.274.000	1.088.914		
		03					Transport rutier			292.000	3.274.000	3.274.000	1.088.914		
		01					Drumuri si poduri			292.000	3.274.000	3.274.000	1.088.914		
8702							ALTE ACTIUNI ECONOMICE			20.000	20.000	20.000	19.712		
		04					Turism			20.000	20.000	20.000	19.712		

Capi- tol	Sub- capi- tol	Pa- ra- graf	Ar- ti- col	Ali- ne- at	Denumire indicator	Credite de angajament		Credite bugetare		Angajamente bugetare	Angajamente legale	Plati efectuate	Angajamente legale de platit	Cheltuieli efective
						initiale	definitive	initiale	definitive					
A.					B									
					1	2	3	4	5	6	7	8=6-7	9	
717					BRADULET									
5002					TOTAL CHELTUIELI			8.160.040	11.681.210	11.675.210	5.743.314	5.678.178	65.136	3.224.510
	01				CHELTUIELI CURENTE			2.521.540	5.534.040	5.528.040	3.264.228	3.199.092	65.136	3.129.311
	10				TITLUL I CHELTUIELI DE PERSONAL			1.101.390	1.139.090	1.139.090	1.139.090	1.073.954	65.136	1.067.939
	20				TITLUL II BUNURI SI SERVICII			864.610	3.756.910	3.756.910	1.525.772	1.525.772		1.455.242
	30				TITLUL III DOBANZI			29.000	29.000	29.000	28.080	28.080		28.080
	50				TITLUL V FONDURI DE REZERVA			40.000	6.000					
	55				TITLUL VII ALTE TRANSFERURI			50.000	50.000	50.000	50.000	50.000		50.000
	57				TITLUL VIII ASISTENTA SOCIALA			436.540	553.040	553.040	521.286	521.286		528.050
	70				CHELTUIELI DE CAPITAL			5.575.500	6.084.170	6.084.170	2.416.586	2.416.586		95.199
	71				TITLUL XIII ACTIVE NEFINANCIARE			5.575.500	6.084.170	6.084.170	2.416.586	2.416.586		95.199
	79				OPERATIUNI FINANCIARE			63.000	63.000	63.000	62.500	62.500		
	81				TITLUL XVII RAMBURSARI DE CREDITE			63.000	63.000	63.000	62.500	62.500		
5100	02				Partea I-a SERVICII PUBLICE GENERALE			1.464.910	1.655.580	1.649.580	1.493.084	1.432.314	60.770	1.359.695
5102					AUTORITATI PUBLICE SI ACTIUNI EXTERNE			1.386.910	1.591.580	1.591.580	1.436.664	1.377.594	59.070	1.326.835
	01				CHELTUIELI CURENTE			1.288.410	1.399.410	1.399.410	1.366.096	1.307.026	59.070	1.260.168
	10				TITLUL I CHELTUIELI DE PERSONAL			936.800	944.500	944.500	944.500	885.430	59.070	873.726
	10	01			Cheltuieli salariale in bani			898.500	905.910	905.910	905.910	851.497	54.413	839.882
	10	01	01		Salarii de baza			751.000	751.000	751.000	751.000	721.579	29.421	709.850
	10	01	12		Indemnizatii platite unor persoane din afara unitatii			100.000	100.000	100.000	100.000	82.368	17.632	83.200
	10	01	17		Indemnizatii de hrana			41.500	41.500	41.500	41.500	34.149	7.351	33.431
	10	01	30		Alte drepturi salariale in bani			6.000	13.410	13.410	13.410	13.401	9	13.401
	10	02			Cheltuieli salariale in natura			14.500	14.500	14.500	14.500	12.815	1.685	12.950
	10	02	06		Vouchere de vacanta			14.500	14.500	14.500	14.500	12.815	1.685	12.950
	10	03			Contributii			23.800	24.090	24.090	24.090	21.118	2.972	20.894
	10	03	01		Contributii de asigurari sociale de stat			1.900	2.170	2.170	2.170	2.117	53	2.117

Capi- tol	Sub- capi- tol	Pa- ra- graf	Ar- ti- col	Al- ne- at	Denumire indicator	Credite de angajament		Credite bugetare		Angajamente legale	Plati efectuate	Angajamente legale de platit	Cheltuieli efective
						initiale	definitive	initiale	definitive				
A													
B													
	10	03	02		Contributii de asigurari de somaj			80		80	67	13	67
	10	03	03		Contributii de asigurari sociale de sanatate			700		700	697	3	697
	10	03	04		Contributii de asigurari pentru accidente de munca si boli profesionale			20		20	20		20
	10	03	06		Contributii pentru concedii si indemnizatii			100		120	114	6	114
	10	03	07		Contributia asiguratorie pentru munca			21.000		21.000	18.103	2.897	17.879
	20				TITLUL II BUNURI SI SERVICII			301.610		404.910	371.596		336.442
	20	01			Bunuri si servicii			247.610		329.110	300.001		278.722
	20	01	01		Furnituri de birou			12.000		12.000	11.230		11.230
	20	01	02		Materiale pentru curatenie			4.000		6.000	4.671		4.671
	20	01	03		Incalzit, iluminat si forta motrica			2.800		6.800			
	20	01	04		Apa, canal si salubritate			24.000		21.200	6.062		6.062
	20	01	08		Posta, telecomunicatii, radio, tv, internet			16.000		16.000	15.893		14.893
	20	01	09		Materiale si prestari de servicii cu caracter functional			4.000		4.000	3.716		3.716
	20	01	30		Alte bunuri si servicii pentru intretinere si functionare			184.810		263.110	258.429		238.150
	20	02			Reparatii curente			12.000		39.500	38.745		38.745
	20	05			Bunuri de natura obiectelor de inventar			14.000		14.000	13.875		13.875
	20	05	30		Alte obiecte de inventar			14.000		14.000	13.875		13.875
	20	06			Deplasari, detasari, transferari			12.000		6.300	6.163		6.163
	20	06	01		Deplasari interne, detasari, transferari			12.000		6.300	6.163		6.163
	20	13			Pregatire profesionala			6.000		6.000	5.904		5.904
	20	14			Protectia muncii			4.000		4.000	3.779		3.779
	20	30			Alte cheltuieli			6.000		6.000	3.129		3.129

Capi- tol	Sub- capi- tol	Pa- ra- graf	Gru- pa / Titlu	Ar- ti- col	Al- ne- at	Denumire indicator	Credite de angajament		Credite bugetare		Angajamente legale	Plati efectuate	Angajamente legale de platit	Cheltuieli efective
							initiale	definitive	initiale	definitive				
A						B		C		D		E		
						1	2	3	4	5	6	7	8-6-7	9
	20	30	03			Prime de asigurare non-viata			3.000	3.000	2.129	2.129		2.129
	20	30	30			Alte cheltuieli cu bunuri si servicii			3.000	3.000	1.000	1.000		1.000
	55					TITLUL VII ALTE TRANSFERURI			50.000	50.000	50.000	50.000		50.000
	55	01				A. Transferuri interne			50.000	50.000	50.000	50.000		50.000
	55	01	42			Transferuri din bugetul local catre asociatiile de dezvoltare intercomuni-tate								
	70					CHELTUIELI DE CAPITAL			50.000	50.000	50.000	50.000		50.000
	71					TITLUL XIII ACTIVE NEFINANCIARE			98.500	192.170	70.568	70.568		66.667
	71	01				Active fixe			98.500	192.170	70.568	70.568		66.667
	71	01	01			Constructii			98.500	192.170	70.568	70.568		66.667
	71	01	02			Masini, echipamente si mijloace de transport				25.000	21.882	21.882		28.174
	71	01	30			Alte active fixe (inclusiv reparatii capitale)			98.500	167.170	48.686	48.686		38.493
5402						ALTE SERVICII PUBLICE GENERALE			49.000	35.000	28.340	26.640	1.700	4.780
	01					CHELTUIELI CURENTE			49.000	35.000	28.340	26.640	1.700	4.780
	10					TITLUL I CHELTUIELI DE PERSONAL			2.000	2.000	2.000	300	1.700	300
	10	01				Cheltuieli salariale in bani			2.000	2.000	2.000	300	1.700	300
	10	01	13			Drepturi de delegare								
	10	01	30			Alte drepturi salariale in bani			2.000	1.700	1.700	300	1.700	300
	20					TITLUL II BUNURI SI SERVICII			7.000	27.000	26.340	26.340		4.480
	20	01				Bunuri si servicii			2.000	2.000	1.923	1.923		1.923
	20	01	30			Alte bunuri si servicii pentru intretinere si functionare			2.000	2.000	1.923	1.923		1.923
	20	05				Bunuri de natura obiectelor de inventar				22.000	21.860	21.860		1.923
	20	05	30			Alte obiecte de inventar				22.000	21.860	21.860		1.923
	20	06				Deplasari, detasari, transferari			5.000	3.000	2.557	2.557		2.557

Capi- tol	Sub- capi- tol	Pa- ra- graf	Gru- pa / Titlu	Ar- ti- col	Al- ne- at	Denumire indicator	Credite de angajament		Credite bugetare		Angajamente legale	Plati efectuate	Angajamente legale de platit	Cheltuieli efective	
							initiale	definitive	initiale	definitive					
A							1	2	3	4	5	6	7	8=6-7	9
			71	01	02	B	Masini, echipamente si mijloace de transport								
6500	02						Partea III-a CHELTUIELI SOCIAL-CULTURALE								
6502							INVATAMANT								
		01					CHELTUIELI CURENTE	685.130		844.630	844.630	799.025	4.366	8.566	
		10					TITLUL I CHELTUIELI DE PERSONAL	58.000		77.500	77.500	75.976	467	798.653	
		10	02				Cheltuieli salariale in natura	58.000		77.500	77.500	75.976	467	74.535	
		10	02	05			Transportul la si de la locul de munca	8.000		16.000	16.000	15.533	467	71.978	
		20					TITLUL II BUNURI SI SERVICII	8.000		16.000	16.000	15.533	467	15.533	
		20	01				Bunuri si servicii	8.000		16.000	16.000	15.533	467	15.533	
		20	01	01			Furnituri de birou	47.000		60.000	60.000	59.843		55.845	
		20	01	02			Materiale pentru curatenie	41.000		44.830	44.830	44.680		44.680	
		20	01	03			Incalzit, iluminat si forta motrica	4.000		4.000	4.000	4.000		4.000	
		20	01	08			Posta, telecomunicatii, radio, tv, internet	6.000		6.000	6.000	6.000		6.000	
		20	01	30			Alte bunuri si servicii pentru intretinere si functionare	13.000		13.000	13.000	12.852		12.852	
		20	02				Reparatii curente	300		2.190	2.190	2.188		2.188	
		20	04				Medicamente si materiale sanitare	17.700		19.640	19.640	19.640		19.640	
		20	04	02			Materiale sanitare	2.000		6.000	6.000	6.000		6.000	
		20	05				Bunuri de natura obiectelor de inventar	880		880	880	875		875	
		20	05	30			Alte obiecte de inventar	880		880	880	875		875	
		20	06				Deplasari, detasari, transferari	4.000		4.000	4.000	3.998		3.998	
		20	06	01			Deplasari interne, detasari, transferari	4.000		4.000	4.000	3.998		3.998	
		20	13				Pregatire profesionala	2.000		3.120	3.120	3.120		3.120	
		57					TITLUL VIII ASISTENTA SOCIALA	2.000		3.120	3.120	3.120		3.120	
		57	02				Ajutoare sociale	2.000		1.170	1.170	1.170		1.170	
		57	02	03			Tichete de cresa si tichete	3.000		1.500	1.500	600		600	
								3.000		1.500	600			600	

Capi- tol	Sub- capi- tol	Pa- ra- graf	Gru- pa / Titlu	Ar- fi- col	Ali- ne- at	Denumire indicator	Credite de angajament		Credite bugetare		Angajamente legale	Plati efectuate	Angajamente legale de platit	Cheltuieli efective		
							initiale	definitive	initiale	definitive						
A						B	1	2	3	4	5	6	7	8=6-7	9	
			70			sociala pentru gradinita			3.000	1.500	1.500	600			600	
			71			CHELTUIELI DE CAPITAL										2.557
			71	01		TITLUL XIII ACTIVE NEFINANCIARE										2.557
			71	01	03	Active fixe										2.557
			71	01	03	Mobilier, aparatura birotica si alte active corporale										2.557
6702			01			CULTURA, RECREERE SI RELIGIE			99.140	106.540	106.540	96.757	455		96.757	2.557
			10			CHELTUIELI CURENTE			99.140	106.540	106.540	96.757	455		96.757	80.148
			10	01		TITLUL I CHELTUIELI DE PERSONAL			60.140	67.540	67.540	67.085	455		67.085	67.612
			10	01	01	Cheltuieli salariale in bani			56.800	63.590	63.590	63.168	422		63.168	63.683
			10	01	01	Salarii de baza			50.000	54.230	54.230	54.222	8		54.222	54.920
			10	01	17	Indemnizatii de hrana			4.300	4.070	4.070	3.658	412		3.658	3.475
			10	01	30	Alte drepturi salariale in bani			2.500	5.290	5.290	5.288	2		5.288	5.288
			10	02		Cheltuieli salariale in natura			1.450	1.450	1.450	1.450			1.450	1.450
			10	02	06	Vouchere de vacanta			1.450	1.450	1.450	1.450			1.450	1.450
			10	03		Contributii			1.890	2.500	2.500	2.467	33		2.467	2.479
			10	03	01	Contributii de asigurari sociale de stat			400	840	840	836	4		836	836
			10	03	02	Contributii de asigurari de somaj			20	30	30	27	3		27	27
			10	03	03	Contributii de asigurari sociale de sanatate			1.50	280	280	275	5		275	275
			10	03	04	Contributii de asigurari pentru accidente de munca si boli profesionale			10	10	10	8	2		8	8
			10	03	06	Contributii pentru concedii si indemnizatii			30	60	60	45	15		45	45
			10	03	07	Contributia asiguratorie pentru munca			1.280	1.280	1.280	1.276	4		1.276	1.288
			20			TITLUL II BUNURI SI SERVICII			39.000	39.000	39.000	29.672			29.672	12.536
			20	02		Reparatii curente			5.000	5.500	5.500	5.289			5.289	5.289

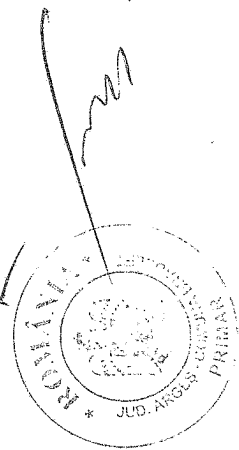
Capi- tol	Sub- capi- tol	Pa- ra- graf	Gru- pa / Titlu	Ar- ti- col	Ali- ne- at	Denumire indicator	Credite de angajament		Credite bugetare		Angajamente bugetare	Angajamente legale	Plati efectuate	Angajamente legale de platit	Cheltuieli efective	
							initiale	definitive	initiale	definitive						
							1	2	3	4	5	6	7	8=6-7	9	
A																
7002						B										
						LOCUINTE, SERVICII SI DEZVOLTARE PUBLICA			5.491.000	5.631.000	5.631.000	2.132.078	2.132.078		156.926	
	01					CHELTUIELI CURENTE			106.000	161.000	161.000	153.452	153.452		153.452	
	20					TITLUL II BUNURI SI SERVICII			106.000	161.000	161.000	153.452	153.452		153.452	
	20	01				Bunuri si servicii			98.000	153.000	153.000	145.452	145.452		145.452	
	20	01	03			Incalzit, iluminat si forta motrica			73.000	128.000	128.000	123.015	123.015		123.015	
	20	01	30			Alte bunuri si servicii pentru intretinere si functionare			25.000	25.000	25.000	22.437	22.437		22.437	
	20	02				Reparatii curente			8.000	8.000	8.000	8.000	8.000		8.000	
	70					CHELTUIELI DE CAPITAL			5.322.000	5.407.000	5.407.000	1.916.126	1.916.126		3.474	
	71					TITLUL XIII ACTIVE NEFINANCIARE			5.322.000	5.407.000	5.407.000	1.916.126	1.916.126		3.474	
	71	01				Active fixe			5.322.000	5.407.000	5.407.000	1.916.126	1.916.126		3.474	
	71	01	01			Constructii			5.322.000	5.407.000	5.407.000	1.916.126	1.916.126		3.474	
	71	01	02			Masini, echipamente si mijloace de transport			5.322.000	5.407.000	5.407.000	1.916.126	1.916.126		3.474	
	71	01	30			Alte active fixe									2.281	
	79					(inclusiv reparatii capitale)									1.193	
	81					OPERATIUNI FINANCIARE			63.000	63.000	63.000	62.500	62.500		62.500	
	81	02				TITLUL XVII RAMBURSARI DE CREDITE			63.000	63.000	63.000	62.500	62.500		62.500	
	81	02				Rambursari de credite interne			63.000	63.000	63.000	62.500	62.500		62.500	
	81	02	05			Rambursari de credite aferente datoriei publice interne locale			63.000	63.000	63.000	62.500	62.500		62.500	
7402						PROTECTIA MEDIULUI			156.000	199.000	199.000	176.965	176.965		129.567	
	01					CHELTUIELI CURENTE			91.000	134.000	134.000	116.965	116.965		129.567	
	20					TITLUL II BUNURI SI SERVICII			91.000	134.000	134.000	116.965	116.965		129.567	
	20	01				Bunuri si servicii			91.000	134.000	134.000	116.965	116.965		129.567	
	20	01	30			Alte bunuri si servicii pentru intretinere si functionare			91.000	134.000	134.000	116.965	116.965		129.567	
	70					CHELTUIELI DE CAPITAL			65.000	65.000	65.000	60.000	60.000		60.000	

Capi- tol	Sub- capi- tol	Pa- ra- graf	Gru- pa / Titlu	Ar- ti- col	Ali- ne- at	Denumire indicator	Credite de angajament		Credite bugetare		Angajamente legale	Plati efectuate	Angajamente legale de platit	Cheltuieli efective	
							initiale	definitive	initiale	definitive					
A						B	1	2	3	4	5	6	7	8-6-7	9
			71	01		TITLUL XIII ACTIVE NEFINANCIARE			65.000	65.000	65.000	60.000			
			71	01		Active fixe			65.000	65.000	65.000	60.000			
			71	01	01	Constructii			35.000	35.000	35.000	30.000			
			71	01	02	Masini, echipamente si mijloace de transport			30.000	30.000	30.000	30.000			
8000	02					Partea V-a ACTIUNI ECONOMICE			339.000	3.321.000	3.321.000	1.113.610			746.917
8002						ACTIUNI GENERALE ECONOMICE, SI DE MUNCA			27.000	27.000	27.000	4.984			
			01			CHELTUIELI CURENTE			18.000	18.000	18.000	4.984			
			20			TITLUL II BUNURI SI SERVICII			18.000	18.000	18.000	4.984			
			20	23		Prevenirea si combaterea inundatiilor si ingheturilor			18.000	18.000	18.000	4.984			
			70			CHELTUIELI DE CAPITAL			9.000	9.000	9.000				
			71			TITLUL XIII ACTIVE NEFINANCIARE			9.000	9.000	9.000				
			71	01		Active fixe			9.000	9.000	9.000				
			71	01	01	Constructii			9.000	9.000	9.000				
8402						TRANSPORTURI			292.000	3.274.000	3.274.000	1.088.914			727.205
			01			CHELTUIELI CURENTE			211.000	2.863.000	2.863.000	719.022			719.022
			20			TITLUL II BUNURI SI SERVICII			211.000	2.863.000	2.863.000	719.022			719.022
			20	01		Bunuri si servicii			74.000	86.000	86.000	76.539			76.539
			20	01	05	Carburanti si lubrifianti			56.000	60.000	60.000	59.827			59.827
			20	01	06	Piese de schimb			16.000	16.000	16.000	10.750			10.750
			20	01	30	Alte bunuri si servicii pentru intretinere si functionare			2.000	10.000	10.000	5.962			5.962
			20	02		Reparatii curente			132.000	2.772.000	2.772.000	641.611			641.611
			20	05		Bunuri de natura obiectelor de inventar			2.000	2.000	2.000				
			20	05	30	Alte obiecte de inventar			2.000	2.000	2.000				
			20	30		Alte cheltuieli			3.000	3.000	3.000	872			872

Capi- tol	Sub- capi- tol	Pa- ra- graf	Gru- pa / Titlu	Ar- ti- col	Ali- ne- at	Denumire indicator	Credite de angajament		Credite bugetare		Angajamente legale	Plati efectuate	Angajamente legale de platit	Cheltuieli efective	
							initiale	definitive	initiale	definitive					
A							1	2	3	4	5	6	7	8-6-7	9
	20	30	03			Prime de asigurare non-vita			3.000	3.000	872	872		872	
	70					CHELTUIELI DE CAPITAL			81.000	411.000	369.892	369.892		369.892	8.183
	71					TITLUL XIII ACTIVE NEFINANCIARE			81.000	411.000	369.892	369.892		369.892	8.183
	71	01				Active fixe			81.000	411.000	369.892	369.892		369.892	8.183
	71	01	01			Constructii									
	71	01	30			Alte active fixe									
						(inclusiv reparatii capitale)			81.000	411.000	369.892	369.892		369.892	8.183
8702	01					ALTE ACTIUNI ECONOMICE			20.000	20.000	19.712	19.712		19.712	19.712
	20					CHELTUIELI CURENTE			20.000	20.000	19.712	19.712		19.712	19.712
	20	01				TITLUL II BUNURI SI SERVICII			20.000	20.000	19.712	19.712		19.712	19.712
	20	01				Bunuri si servicii			20.000	20.000	19.712	19.712		19.712	19.712
	20	01	30			Alte bunuri si servicii pentru intretinere si functionare			20.000	20.000	19.712	19.712		19.712	19.712
									20.000	20.000	19.712	19.712		19.712	19.712

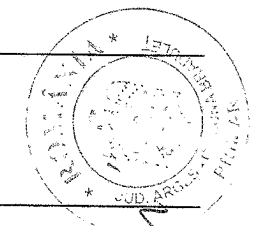
Conducatorul institutiei,

Conducatorul compartimentului
financiar-contabil



(Handwritten signature)

Capi- tol	Sub- capi- tol	Pa- ra- graf	Gru- pa/ Titlu	Al- ne- at	Denumire indicator	Credite de angajament		Credite bugetare		Angajamente bugetare	Angajamente legale	Plati efectuate	Angajamente legale de platit	Cheltuieli efective
						initiale	definitive	initiale	definitive					
A					B	1	2	3	4	5	6	7	8-6-7	9
717					BRADULET									
5010					TOTAL CHELTUIELI DIN VENITURI PROPRII SI SUBVENTII			28.000	42.450	42.450	36.154	36.154		123.732
	01				CHELTUIELI CURENTE			28.000	38.000	38.000	32.016	32.016		32.016
	20				TITLUL II BUNURI SI SERVICII			28.000	38.000	38.000	32.016	32.016		32.016
	70				CHELTUIELI DE CAPITAL				4.450	4.450	4.138	4.138		91.716
	71				TITLUL XIII ACTIVE NEFINANCIARE				4.450	4.450	4.138	4.138		91.716
8310					AGRICULTURA, SILVICULTURA, SI VANATOARE			14.000	18.450	18.450	14.355	14.355		101.933
	01				CHELTUIELI CURENTE			14.000	14.000	14.000	10.217	10.217		10.217
	20				TITLUL II BUNURI SI SERVICII			14.000	14.000	14.000	10.217	10.217		10.217
	20	01			Bunuri si servicii			7.000	7.000	7.000	7.000	7.000		7.000
	20	01	30		Alte bunuri si servicii pentru intretinere si functionare			7.000	7.000	7.000	7.000	7.000		7.000
	20	02			Reparatii curente			7.000	7.000	7.000	3.217	3.217		3.217
	70				CHELTUIELI DE CAPITAL				4.450	4.450	4.138	4.138		91.716
	71				TITLUL XIII ACTIVE NEFINANCIARE				4.450	4.450	4.138	4.138		91.716
	71	01			Active fixe				4.450	4.450	4.138	4.138		91.716
	71	01	02		Masini, echipamente si mijloace de transport				4.450	4.450	4.138	4.138		91.716
	71	01	30		Alte active fixe				4.450	4.450	4.138	4.138		31.498
					(inclusiv reparatii capitale)									
8410					TRANSPORTURI			14.000	24.000	24.000	21.799	21.799		60.218
	01				CHELTUIELI CURENTE			14.000	24.000	24.000	21.799	21.799		21.799
	20				TITLUL II BUNURI SI SERVICII			14.000	24.000	24.000	21.799	21.799		21.799
	20	02			Reparatii curente			14.000	24.000	24.000	21.799	21.799		21.799



Conducatorul compartimentului
financiar-contabil

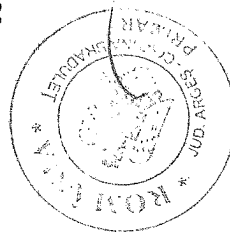
Conducatorul institutiei

Capi- tol	Sub- capi- tol	Fa- ra- graf	Gru- pa / Titlu	Ati- col	Al- ne- at	Denumire indicator	Credite de angajament		Credite bugetare		Angajamente legale	Plati efectuate	Angajamente legale de platit	Cheltuieli efective	
							initiale	definitive	initiale	definitive					
A						B	1	2	3	4	5	6	7	8-6-7	9
717						BRADULET									
5010						TOTAL CHELTUIELI DIN VENITURI PROPRII, SI SUBVENTII			28.000	42.450	42.450	36.154			123.732
8310						AGRICULTURA, SILVICULTURA, SI VANATOARE			14.000	18.450	18.450	14.355			101.933
8310	03					Agricultura			14.000	18.450	18.450	14.355			101.933
8410				30		Alte cheltuieli in domeniul agriculturii			14.000	18.450	18.450	14.355			101.933
						TRANSPORTURI			14.000	24.000	24.000	21.799			21.799
						Alte cheltuieli in domeniul transporturilor			14.000	24.000	24.000	21.799			21.799

DETALIEREA CHELTUIELILOR
 INSTITUTII PUBLICE FINANȚATE DIN VENITURI PROPRII
 SI SUBVENȚII DIN BUGETUL LOCAL
 SECȚIUNEA DE FUNCȚIONARE
 31.12.2020

Capi- tol	Sub- capi- tol	Pa- ra- graf	Gru- pa / Titlu	Ar- ti- col	Al- ne- at	Denumire indicator	Credite de angajament		Credite bugetare		Angajamente bugetare	Angajamente legale	Plati efectuate	Angajamente legale de platit	Cheltuieli efective
							initiale	definitive	initiale	definitive					
			A				1	2	3	4	5	6	7	8-6-7	9
5010						B									
						TOTAL CHELTUIELI DIN VENITURI PROPRII									
						SI SUBVENȚII			28.000	38.000	38.000	32.016	32.016	32.016	32.016
			01			CHELTUIELI CURENTE			28.000	38.000	38.000	32.016	32.016	32.016	32.016
			20			TITLUL II BUNURI SI SERVICII			28.000	38.000	38.000	32.016	32.016	32.016	32.016
						AGRICULTURA, SILVICULTURA, SI VANATOARE			14.000	14.000	14.000	10.217	10.217	10.217	10.217
			01			CHELTUIELI CURENTE			14.000	14.000	14.000	10.217	10.217	10.217	10.217
			20			TITLUL II BUNURI SI SERVICII			14.000	14.000	14.000	10.217	10.217	10.217	10.217
			20	01		Bunuri si servicii			7.000	7.000	7.000	7.000	7.000	7.000	7.000
			20	01	30	Alte bunuri si servicii pentru intretinere si functionare			7.000	7.000	7.000	7.000	7.000	7.000	7.000
			20	02		Reparatii curente			7.000	7.000	7.000	3.217	3.217	3.217	3.217
						TRANSPORTURI			14.000	24.000	24.000	21.799	21.799	21.799	21.799
			01			CHELTUIELI CURENTE			14.000	24.000	24.000	21.799	21.799	21.799	21.799
			20			TITLUL II BUNURI SI SERVICII			14.000	24.000	24.000	21.799	21.799	21.799	21.799
			20	02		Reparatii curente			14.000	24.000	24.000	21.799	21.799	21.799	21.799
						excedent/deficit sect funct			14.000	24.000	24.000	21.799	21.799	21.799	21.799
9910	96														7.680

Conducatorul institutiei,

Conducatorul compartimentului
financiar-contabil

Capi- tol	Sub- capi- tol	Pa- ra- gra- ful	Grp- pa / Titlu	Ar- ti- col	Al- ne- at	Denumire indicator	Credite de angajament		Credite bugetare		Angajamente legale	Plati efectuate	Angajamente legale de platit	- lei- Cheltuieli efective	
							initiale	definitive	initiale	definitive					
						B	1	2	3	4	5	6	7	8-6-7	9
717						BRADULET									
5007			01			CREDITE INTERNE			163.810	163.810	163.810				
			55			CHELTUIELI CURENTE			163.810	163.810	163.810				
						TITLUL VII ALTE TRANSFERURI			163.810	163.810	163.810				
7007			01			LOCUINTE, SERVICII SI DEZVOLTARE PUBLICA			163.810	163.810	163.810				
			55			CHELTUIELI CURENTE			163.810	163.810	163.810				
			55	01		TITLUL VII ALTE TRANSFERURI			163.810	163.810	163.810				
			55	01		A. Transferuri interne			163.810	163.810	163.810				
			55	01	62	Transferuri catre asociatiile de dezvoltare intercomunitara conform OUG nr.2/2015			163.810	163.810	163.810				

Conducatorul institutiei,

Conducatorul compartimentului
financiar-contabil

