

JUDETUL ARGES
COMUNA BOȚEȘTI
CUI 5103430
NR. 381 DIN 31.01.2020.



**CĂTRE,
ADMINISTRAȚIA JUDEȚEANĂ A FINANTELOR PUBLICE ARGES**

Vă înaintăm alăturat " Darea de seamă contabilă la data de 31.12.2019" .

Menționăm că datele corespund cu cele din evidența noastră contabilă

PRIMAR

Gheorghe Stancu



CONTABIL

Valentina Matei

A blue ink handwritten signature.

BILANT
31 12 2019

pag.: 1 - lei -

COD	DENUMIRE INDICATORI	SOLD LA INCEPUTUL PERIOADEI	SOLD LA SFARSITUL PERIOADEI
0	TOTAL JUDET		
01003	1.Active fixe necorporale (ct.2030000+2050000+2060000+2080100+2080200+2330000-2800300-2800500-2800800-2800801-2800809-2900400-2900500-2900801-2900809-2900800-2930100*)	16.019	1.894
01004	2.Instalatii tehnice, mijloace de transport, animale, plantatii, mobilier, aparatura birotica si alte active corporale (ct.2130100+2130200+2130300+2130400+2140000+2310000-2810301-2810302-2810303-2810304-2810400-2910301-2910302-2910303-2910304-2910400-2930200*)	335.733	241.814
01005	3.Terenuri si cladiri (ct.2110100+2110200+2120101+2120102+2120201+2120301+2120401+2120501+2120601+2120901+2310000-2810100-2810201-2810202-2810203-2810204-2810205-2810206-2810207-2810208-2910100-2910201-2910202-2910203-2910204-2910205-2910206-2910207-2910208-2930200)	12.488.012	13.514.724
01007	5.Active financiare necurente (investitii pe termen lung) peste un an (ct.2600100+2600200+2600300+2650000+2670201+2670202+2670203+2670204+2670205+2670208-2960101-2960102-2960103-2960200), din care:	20.000	45.000
01008	Titluri de participare (ct.2600100+2600200+2600300-2960101-2960102-2960103)	20.000	45.000
01015	7.TOTAL ACTIVE NECURENTE (rd.03+04+05+06+07+09)	12.859.764	13.803.432
01019	1.Stocuri (ct.3010000+3020100+3020200+3020300+3020400+3020500+3020600+3020700+3020800+3020900+3030100+3030200+3040100+3040200+3050100+3050200+3070000+3090000+3310000+3320000+3410000+3450000+3460000+3470000+3490000+3510100+3510200+3540100+3540500+3540600+3560000+3570000+3580000+3590000+3610000+3710000+3810000+/-3480000+/-3780000-3910000-3920100-3920200-3920300-3930000-3940100-3940500-3940600-3950100-3950200-3950300-3950400-3950600-3950700-3950800-3960000-3970100-3970200-3970300-3980000-4420803)	251.735	324.357
01023	Creante bugetare (ct.4310100**+4310200**+4310300**+4310400**+4310500**+4310600**+4310700**+4370100**+4370200**+4370300**+4420400+4420802+4440000**+4460100**+4460200**+4480200+4610102+4610104+4630000+4640000+4650100+4650200+4660401+4660402+4660500+4660900+4810101**+4810102**+4810103**+4810900**-4970000), din care:	292.176	264.267
01024	Creantele bugetului general consolidat (ct.4630000+4640000+4650100+4650200+4660401+4660402+4660500+4660900-4970000)	292.176	264.267
01030	Total creante curente (rd.21+23+25+27)	292.176	264.267
01033	Conturi la trezorerie, casa in lei. (ct.5100000+5120101+5120501+5130101+5130301+5130302+5140101+5140301+5140302+5150101+5150103+5150301+5150500+5150600+5160101+5160301+5160302+5170101+5170301+5170302+5200100+5210100+5210300+5230000+5250101+5250102+5250301+5250302+5250400+5260000+5270000+5280000+5290101+5290201+5290301+52		

COD	DENUMIRE INDICATORI	SOLD LA INCEPUTUL PERIOADEI	SOLD LA SFARSITUL PERIOADEI
	90400 +5290901+5310101+5410101+5500101+5520000+5550101+5550400+55 70101 +5580101+5580201+5590101+5600101+5600300+5600401+5610101+56 10300 +5620101+5620300+5620401+5710100+5710300+5710400+5740101+57 40102 +5740301+5740302+5740400+5750100+5750300+5750400-7700000)	228.438	515.881
010331	Dobanda de incasat,alte valori,avansuri de trezorerie (ct.5180701+5320100+ 5320200+5320300+5320400+5320500+5320600+5320800+5420100)	3.009	4.515
01035	Conturi la institutii de credit, BNR, casa in valuta (ct.5110101+5110102+ 5120102+5120402+5120502+5130102+5130202+5140102+5140202+ 5150102+5150202+5150302+5160102+5160202+5170102+5170202+ 5290102+5290202+5290302+5290902+5310402+5410102+5410202+ 5500102+5550102+5550202+5570202+5580102+5580202+5580302+ 5580303+5590102+5590202+5600102+5600103+5600402+5610102+ 5610103+5620102+5620103+5620402)	1.252	1.503
01040	Total disponibilitati si alte valori (rd.33+33.1+35+35.1)	232.699	521.899
01045	7.TOTAL ACTIVE CURENTE (rd.19+30+31+40+41+41.1+42)	776.610	1.110.523
01046	8.TOTAL ACTIVE (rd.15+45)	13.636.374	14.913.955
01055	3.Provizioane (ct.1510201+1510202+1510203+1510204+1510208)	56.792	
01058	TOTAL DATORII NECURENTE (rd.52+54+55)	56.792	
01060	1.Datorii comerciale, avansuri si alte decontari (ct.2690100+4010100+ 4030100+4040100+4050100+4080000+4190000+4620101+4620109+ 4730109+4810101+4810102+4810103+4810900+4830000+ 4840000+4890201+5090000+5120800), din care:	839.927	
010601	Decontari privind incheiere executiei bugetului de stat din anul curent (ct.4890201)	789.684	
01061	Datorii comerciale si avansuri (ct.4010100+4030100+4040100+ 4050100+4080000+4190000+4620101), din care:	50.243	
01062	2.Datorii catre bugete (ct.4310100+4310200+4310300+4310400+4310500+ 4310600+4310700+4370100+4370200+4370300+4400000+4410000+ 4420300+4420801+4440000+4460100+4460200+4480100+4550501+ 4550502+4550503+4620109+4670100+4670200+4670300+4670400+ 4670500+4670900+4730109+4810900),din care:	61.978	33.315
010631	Contributii sociale (ct.4310100+4310200+4310300+4310400+4310500+ 4310600+4310700+4370100+4370200+4370300)	53.375	28.506
01072	6.Salariile angajatilor (ct.4210000+4230000+4260000+4270100+4270300+ 4280101)	83.346	44.930
01073	7.Alte drepturi cuvenite altor categorii de persoane (pensii, indemnizatii de somaj, burse) (ct.4220100+4220200+4240000+4260000+4270200+ 4270300+4290000+4380000), din care:		20.208
01075	9.Provizioane (ct.1510101+1510102+1510103+1510104+1510108)	97.160	
01078	10.TOTAL DATORII CURENTE (rd.60+62+65+70+71+72+73+74+75)	1.082.411	98.453
01079	11.TOTAL DATORII (rd.58+78)	1.139.203	98.453
01080	12.ACTIVE NETE = TOTAL ACTIVE - TOTAL DATORII = CAPITALURI PROPRII (rd.80=rd.46-79=rd.90)	12.497.171	14.815.502
01084	1.Rezerve, fonduri (ct.1000000+1010000+1020101+1020102+1020103+ 1030000+ 1040101+1040102+1040103+1050100+1050200+1050300+)		

COD	DENUMIRE INDICATORI	SOLD LA INCEPUTUL PERIOADEI	SOLD LA SFARSITUL PERIOADEI
	1050400+1050500+/-1060000+1060000+1320000+1330000)	10.242.558	12.988.669
01085	2.Rezultatul reportat (ct.1170000-sold creditor)	1.563.331	3.582.872
01087	4.Rezultatul patrimonial al exercitiului (ct.1210000-sold creditor)	691.282	
01088	5.Rezultatul patrimonial al exercitiului (ct1210000- sold debtor)		1.756.039
01090	6.TOTAL CAPITALURI PROPRII (rd.84+85-86+87-88)	12.497.171	14.815.502

Conducatorul institutiei

Conducatorul compartimentului
financiar- contabil

CONTUL DE REZULTAT PATRIMONIAL

31 12 2019

pag.: 1 - lei -

COD	DENUMIRE INDICATORI	An precedent	An curent
0	TOTAL JUDET		
02002	1.Venituri din impozite, taxe, contributi de asigurari si alte venituri ale bugetelor (ct.7300100+7300200+7300201+7300202+7300203+7310100+7310200+7320100+7330000+7340000+7350100+7350200+7350300+7350400+7350500+7350600+7350601+7350602+7360100+7390000+7450100+ 7450200+7450300+7450400+7450500+7450700+7450900+7460100+7460200+7460300+7460900)	1.241.492	2.078.526
02003	2.Venituri din activitati economice (ct.7210000+7220000+7510100+7510200+/-7090000)	37.750	52.092
02004	3.Finantari, subventii, transferuri, alocatii bugetare cu destinatie speciala (ct.7510500+7710000+7720100+7720200+7740100+7740200+7750000+7760000+7780000+7790101+7790109)	1.762.417	149.608
02005	4.Alte venituri operationale (ct.7140000+7180000+7500000+7500100+7500200+7510300+7510400+7810200+7810300+7810401+7810402+7770000)	47.558	43.539
02006	TOTAL VENITURI OPERATIONALE (rd.02+03+04+05)	3.089.217	2.323.765
02008	1.Salarii si contributiile sociale aferente angajatilor (ct.6410000+6420000+6450100+6450200+6450300+6450400+6450500+6450600+6450700+6450800+6460000+6470000)	883.386	988.015
02009	2.Subventii si transferuri (ct.6700000+6710000+6720000+6730000+6740000+6750000+6760000+6770000+6780000+6790000)	250.588	303.016
02010	3.Stocuri, consumabile, lucrari si servicii executate de terti (ct.6010000+6020100+6020200+6020300+6020400+6020500+6020600+6020700+6020800+6020900+6030000+6060000+6070000+6080000+6090000+6100000+6110000+6120000+6130000+6140000+6220000+6230000+6240100+6240200+6260000+6270000+6280000+6290100)	207.134	473.383
02011	4.Cheltuieli de capital, amortizari si provizioane (ct.6290200+6810100+6810200+6810300+6810401+6810402+6820101+6820109+6820200+6890100+6890200)	266.452	2.308.833
02012	5. Alte cheltuieli operationale (ct.6350100+6540000+6580101+6580109)		1.225
02013	TOTAL CHELTUIELI OPERATIONALE (rd.08+09+10+11+12)	1.607.560	4.074.472
02015	- EXCEDENT (rd.06-rd.13)	1.481.657	
02016	- DEFICIT (rd.13-rd.06)		1.750.707
02023	- EXCEDENT (rd.15+20-16-21)	1.481.657	
02024	- DEFICIT (rd.16+21-15-20)		1.750.707
02026	IX. CHELTUIELI EXTRA ORDINARE (ct.6900000+6910000)		5.332
02029	- DEFICIT (rd.26-rd.25)		5.332
020292	- EXCEDENT (rd.23+28-24-29)	1.481.657	
020293	- DEFICIT (rd.24+29-23-28)		1.756.039
02031	- EXCEDENT (rd.29.2-29.4)	1.481.657	
02032	- DEFICIT (rd.29.3+29.4)		1.756.039

Conducatorul institutiei



Conducatorul compartimentului
financiar- contabil

Situatia activelor si datoriilor institutiilor publice
din administratia locala
31 12 2019

pag.: 1 - lei -

COD	DENUMIRE INDICATORI	Sold la inceputul anului	Sold la sfarsitul perioadei
0	TOTAL JUDET		
18005	Disponibilitati in lei ale institutiilor publice locale si ale institutiilor publice de subordonare locala, la trezorerii (ct.5100000+5120101+5120501+5150101+5150103+5150500+5150600+5160101+5160301+5160302+5170101+5170301+5170302+5210100+5210300+5280000+5290201+5290301+5290400+5290901+5410101+5500101+ 5520000+5550101+5570101+5580101+5580201+5600101+5600300+5610101+5610300+5620101+5620300-7700000), din care:	228.438	515.881
18008	Total (in baze cash) (rd.04+05)	228.438	515.881
18010	Total (in baze accrual)(rd.08+09)	228.438	515.881
18023	Alte valori (ct.5320100+5320200+5320300+5320400+5320500+5320600+5320800)	3.009	4.515
18032	Disponibilitati ale institutiilor publice locale si ale institutiilor de subordonare locala la institutiile de credit rezidente (ct.5110101+5110102+5120102+5120402+5120502+5150102+5150202+5160102+5160202+5170102+5170202+5290202+5290302+5290902+5500102+5550102+5550202+5570202+5580102+5580302+5600102+5600103+5610102+5610103+5620102+5620103), din care:	1.252	1.503
18036	Total (in baze cash) (rd.32+35)	1.252	1.503
18038	Total (in baze accrual) (rd.36+37)	1.252	1.503
18131	Actiuni necotate detinute de autoritatile locale la societati nefinanciare (ct.2600200-2960102)(S11)	20.000	45.000
18134	Total (la valoarea contabila neta (la valoarea de intrare mai putin ajustarile cumulate pentru pierderea de valoare) (rd.131+132+133)	20.000	45.000
18176	1.Creante ale bugetului local (ct.4640000-4970000). Total (rd.177+178+179+183), din care:	292.176	264.267
18177	- de la gospodariile populatie (S14)	291.294	264.006
18178	- de la societati nefinanciare (S11)	882	261
18185	Total creante (rd.176+184)	292.176	264.267
18320	Datorii comerciale curente legate de livrari de bunuri si servicii (ct.4010100+4030100+ 4040100+4050100+4080000+4190000+4620101). Total (rd.321+322+326+327) din care catre:	50.243	
18321	-Societati nefinanciare (S11)	50.243	
18331	Datoriile institutiilor publice din administratia locala catre bugete (ct.4310100+4310200+4310300+4310400+4310500+4310600+4310700+4370100+4370200+4370300+4420300+4420801+4440000+4460100+4460200+4480100)	61.978	33.315
18332	Salariile angajatilor (ct.4210000+4230000+4260000+4270100+4270300+4280101)	83.346	44.930
18333	Alte drepturi cuvenite altor categorii de persoane (ct.4260000+4270200+4270300+4290000+4380000)		20.208
18335	Total (rd.331+332+333+334)	145.324	98.453
183421	Provizioane necurente (ct.1510201+1510202+1510203+1510204+1510208), din care:	56.792	
183424	Provizioane necurente,constituite conform Legii nr.85/2016,privind plata diferentelor salariale cuvenite personalului didactic din invatamantul de stat pentru perioada octombrie 2008 -13 mai 2011 (din soldul ct.1510203)	56.792	
18343	Provizioane curente (ct.1510101+1510102+1510103+1510104+1510108), din care:	97.160	
183432	Provizioane curente reprezentand drepturi de natura salariala stabilite in favoarea personalului din sectorul bugetar prin titluri devenite executorii (din soldul ct.1510103)	97.160	

Conducatorul institutiei



Conducatorul compartimentului
financiar- contabil

A handwritten signature in blue ink, appearing to be "Hes".

SITUATIA FLUXURILOR DE TREZORERIE

31.12.2019

pag.: 1


- lei -

COD	DENUMIRE INDICATORI	Total	Casa ct. 5310101	Buget de stat ct. 5200100/7700000	Buget local ct. 5210100/7700000	Buget asigurarilor sociale de stat ct. 5250101+/5250102/7700000	Buget asigurarilor pentru somaj ct. 5740101+/5740102/7700000	Buget Fond national unic de asigurari sociale de sanatate ct. 5710100/7700000	Buget Fond pentru mediu ct. 5750100/7700000	Buget trezoreria statului ct. 5240100/7700000	Buget instituti publice finantate integral din venituri proprii ct. 5600101/7700000	Buget instituti publice finantate din venituri proprii si subventii ct. 5610101/7700000	Buget activitati finantate din venituri proprii si activitati de privatizare ct. 5620101/7700000	Buget imprumuturi interne si externe ct. 5130101+/5140101+/5160101+/7700000	Buget fonduri externe nerambursabile (sursa D) ct. 5150103/7700000	Alte disponibilitati (c.l.5XX)
0	TOTAL JUDET															
03002	1. Incasari	3.113.075	774.067		2.339.006											
03003	2. Plati	2.887.664	774.067		1.813.594											
03004	3. Numerar net din activitatea operationala (rd.02-rd.03)	525.412			525.412											
03007	2. Plati	237.969			237.969											
03008	3. Numerar net din activitatea de investitii (rd.06-07)	-237.969			-237.969											
03013	IV.CRESTEREA (DESCRETEREA) NETA DE NUMERAR SI ECHIVALENT DE NUMERAR (rd.04+rd.08+rd.12)	287.443			287.443											
03014	V. NUMERAR SI ECHIVALENT DE NUMERAR LA INCEPUTUL ANULUI	228.438			228.438											
030141	-sume recuperate/primitie in excedentul anului precedent	16.033			16.033											
030142	-sume utilizate/transferate din excedentul anului precedent	16.033			16.033											
03015	VI.NUMERAR SI ECHIVALENT DE NUMERAR LA SFARSITUL PERIOADEI (rd.13+rd.14+rd.14.1-rd.14.2-rd.14.3)	515.881			515.881											

Conducatorul compartimentului financiar-contabil

[Signature]

VIA trezoreriei



SITUATIA FLUXURILOR DE TREZORERIE

31 12 2019

pag.: 1 - lei -

COD	DENUMIRE INDICATORI	Total	Casa in valuta	Alte disponibilitati
0	TOTAL JUDET			
04002	1. Incasari	251		251
04004	3. Numerar net din activitatea operationala (rd.02-rd.03)	251		251
04013	IV CRESTEREA (DESCRESTEREA) NETA DE NUMERAR SI ECHIVALENT DE NUMERAR (rd.04+rd.08+rd.12)	251		251
04014	V NUMERAR SI ECHIVALENT DE NUMERAR LA INCEPUTUL PERIOADEI	1.252		1.252
04017	VI NUMERAR SI ECHIVALENT DE NUMERAR LA FINELE PERIOADEI(rd.13+14+15-16)	1.503		1.503

Conducatorul institutiei



Conducatorul compartimentului
financiar- contabil

DISPONIBIL DIN MIJLOACE CU DESTINATIE SPECIALA

31 12 2019

- lei -

DENUMRE INDICATORI	COD	DISPONIBIL LA INCEPUTUL ANULUI	INCASARI	PLATI	DISPONIBIL LA SFARSITUL PERIOADEI
TOTAL JUDET	0				
TOTAL (rd.02 la 15)	05001	1.252	251		1.503
- Garantii materiale retinute gestionarilor conform Legii nr.22/1969 (ct.5500101,ct.5500102/analitice distincte)	05003	1.252	251		1.503

Conducatorul institutiei,



[Handwritten signature in blue ink]

Conducatorul compartimentului
financiar-contabil

[Handwritten signature in blue ink]

I. PLATI RESTANTE
31 12 2019

pag. 1 - lei -

DENUMIRE INDICATORI	COD	Sold la inceputul anului	Sold la finele perioadei	
			TOTAL	Din care: aferent sumelor angajate cu prevederi bugetare
TOTAL JUDET	0			
PLATI RESTANTE-TOTAL (rd.150+300) din care:	40001	50.243		
-sub 30 de zile(rd.151+301)	40002	50.243		
PLATI RESTANTE-TOTAL SECTIUNEA DEZVOLTARE (rd.310+320+330), din care:	40300			
- sub 30 de zile(rd.311+321+331)	40301	50.243		
restante catre furnizori,creditori din operatii comerciale (ct.4040100,ct.4050100,ct.4620101,ct.4620103,ct.4620109)	40310			
(rd.311+312+313+315+316),din care:		50.243		
- sub 30 de zile	40311	50.243		

Conducatorul institutiei



Conducatorul compartimentului
financiar contabil

I. PLATI RESTANTE
-bugete locale-
31 12 2019

pag. 2 - lei -

DENUMIRE INDICATORI	COD	Sold la inceputul anului	Sold la finele perioadei	
			TOTAL	Din care: aferent sumelor angajate cu prevederi bugetare
TOTAL JUDET	0			
PLATI RESTANTE-TOTAL (rd.150+300) din care:				
-sub 30 de zile(rd.151+301)	42001	50.243		
	42002	50.243		
PLATI RESTANTE-TOTAL SECTIUNEA DEZVOLTARE (rd.310+320+330), din care:	42300			
- sub 30 de zile(rd.311+321+331)	42301	50.243		
	42310	50.243		
Plati restante catre furnizori,creditori din operatii comerciale (ct.4040100,ct.4050100,ct.4620101,ct.4620103,ct.4620109) (rd.311+312+313+315+316),din care:				
- sub 30 de zile	42311	50.243		
		50.243		

Conducatorul institutiei



Conducatorul compartimentului
financiar contabil

Handwritten signature

Situatia platilor efectuate si a sumelor declarate pentru cota-parte aferenta cheltuielilor finantate din FEN postaderare

31.12.2019

Pag.: 1 - lei -

Cod indicator	Denumirea programului cu finantare UE	Plati efectuate de la titlul 56 si 58	din care:		01	02	03	04	05	06	07	08	09	10	11	12	13	14	15
			Plati efectuate pentru cota-parte FEN (alinea(02))	Plati efectuate pentru cota-parte FEN															
0	A																		
10035	TOTAL JUDET Programa din Fondul European Agricol de Dezvoltare Rurala (FEADR) (5804)	13.455																	
10040	Total (cod01 la 39.6)	13.455																	

Conducatorul institutiei

Conducatorul compartimentului financiar-contabil



[Handwritten signature]

□

Situatia platilor efectuate
din fonduri externe nerambursabile (FEN) postaderare (titlul 56 si titlul 58) la data de

31.12.2019

Pag.: 1 - lei -

Denumirea sursei de finantare	Buget de stat (s 01- stat)	Buget local (s 02- local)	Bugetul asigurarilor sociale de stat (s 03- bass)	Bugetul asigurarilor pentru somaj (s 04- somaj)	Bugetul fondului national unic de asigurari sociale de sanatate (s05- sanatate)	Bugetul institutiilor publice si activitatilor finantate integral sau partial din venituri proprii (s10-local)	Bugetul fondurilor externe nerambur- sabile (s08-stat+ asigurari+ local)	Bugetul creditelor externe (s06- stat+ local)	Bugetul creditelor interne (s07- stat+ local)	Bugetul institutiilor publice si activitatilor finantate integral sau partial din venituri proprii (s20- stat+ asigurari+ autonome)	Bugetul institutiilor publice si activitatilor finantate integral din venituri proprii (s10- stat+ autonome)
A	01	02	03	04	05	06	07	08	09	10	11
TOTAL JUDET											
Total plati (titlul VIII cod56+ titlul X cod58) (rd.2+rd.11)		13.455									
Total plati (titlul X cod58)		13.455									
Active nefinanciare (titlul XIII)		13.455									

Conducatorul institutiei

Conducatorul compartimentului
financiar-contabil

[Handwritten signature]

UNITATEA ADMINISTRATIV TERITORIALA
COMUNA BOTESTI

Anexa 8 la normele metodologice
(Anexa 31b la situatiile financiare)

Situatia actiunilor/partilor sociale detinute direct/indirect de unitatile administrativ-teritoriale la operatorii economici la data de 31-12-2019

Nr. crt.	Cod judet	Denumire judet	Codul fiscal al unitatii administrative-teritoriale	Denumire unitate administrativ-teritoriala	Unitatea administrativa-teritoriala este actionar la operatorul economic		Codul unic de identificare al operatorului economic la care unitatea administrativ-teritoriala este actionar direct sau indirect	Codul CAEN al activitatii principale a operatorului economic la care unitatea administrativ-teritoriala este actionar direct sau indirect	Denumire operator economic la care unitatea administrativ-teritoriala este actionar direct sau indirect	Capitalul social al operatorului economic la care unitatea administrativ-teritoriala este actionar direct sau indirect	Valoarea actiunilor/partilor sociale din capitalul social al operatorului economic detinute de catre unitatea administrativ-teritoriala		Pondere in capital social
					Direct	Indirect					Direct	Indirect	
1	2	3	4	5	6	7	8	9	10	11	12	13	14=12/11
1	3	Arges	5103430	COMUNA BOTESTI	d		36600936	3600	SC SERVICIU PUBLIC APA CANAL BOTESTI	45,000	45,000	0	100.00
Total											45,000	0	

Conducatorul institutiei



Conducatorul compartimentului financiar - contabil

Handwritten signature

**Situatia modificarilor in structura
activelor nete/capitalurilor
31 12 2019**

Anexa 34

pag.: 1 -lei-

Denumirea elementului de capital	Cod	Sold la inceputul anului	Cresteri	Reduceri	Sold la sfarsitul anului
A	B	1	2	3	4
TOTAL JUDET	0				
Fondul bunurilor care alcatuiesc domeniul public al unitatilor administrativ- teritoriale (ct.1030000)	25004	9.751.443	5.244.355	2.114.031	12.881.767
Fondul bunurilor care alcatuiesc domeniul privat al unitatilor administrativ- teritoriale (ct.1040101)	25005	454.570	13.455	454.570	13.455
Rezerve din reevaluare (ct.1050100,1050200, 1050300,1050400,1050500)	25006	36.545	4.062.470	4.005.568	93.447
Rezultatul reportat (ct.1170000 - sold creditor)	25017	1.563.331	2.449.019	429.478	3.582.872
Rezultatul patrimonial al exercitiului (ct.1210000 - sold creditor)	25019	691.282		691.282	
Rezultatul patrimonial al exercitiului (ct.1210000 - sold debitor)	25020		5.774.965	4.018.926	1.756.039
Total capitaluri proprii(rd.01 la 17 - rd.18+rd.19-rd.20)	25021	12.497.171			14.815.502



CONTABIL
Hes


SITUATIA ACTIVELOR FIXE AMORTIZABILE

31.12.2019

Anexa 35a - Iei -

DENUMIREA ACTIVELOR FIXE	Cod	Existent la		SOLD LA INCEPUTUL ANULUI	CRESTERI					alte cai
		31.12.2019			TOTAL din care:	diferente din reevaluare	achizitii**	transferuri/ primite cu titlu gratuit	donatii, sponsorizari	
A	B	1	2	3	4=5+6+7+8+9	5	6	7	8	9
TOTAL JUDET										
Alte active fixe necorporale(ct.2080100,2080200)	004			255.816						
TOTAL	005			255.816						
Constructii (ct.212) din care:	008			139.494	368.566	61.166				307.400
-alte active fixe incadrate in grupa constructii (ct.2120901),din care:	016			139.494	368.566	61.166				307.400
Instalatii tehnice,mijloace de transport, animale si plantatii (ct.2130100,2130200, 2130300,2130400)	017			386.564	33.144	29.565		3.579		
Mobilier,aparatura biroutica,echipamente de protectie a valorilor umane si mate- riale si alte active fixe corporale (ct.2140000)	018			77.382	147.100					147.100
TOTAL	019			603.440	548.810	90.731		3.579		454.500
TOTAL ACTIVE FIXE	020			859.256	548.810	90.731		3.579		454.500

DENUMIREA ACTIVELOR FIXE	Cod	REDUCERI										Ajustari de valoare (amortizari si ajustari pentru depreciere)				Valoarea contabila neta, din care:			
		TOTAL din care:	Diferente din reevaluare**)	Eliminare amortizare**)	dezmembrari si casari	transferuri/ cu titlu gratuit	vanzari	alte cai	SOLD LA SFARSITUL ANULUI	18	19	20	21=18+19-20	22=17-21-23-24	23=17-21-22-24	24=17-21-22-23	Domeniul privat al statului	Domeniul privat al UAT	Proprietatea privata a institutiilor publice
TOTAL JUDET	B																		
Alte active fixe necorporale(ct.2080100,2080200)	004	80.000																	
TOTAL	005	80.000																	
Constructii (ct.212) din care:	008	83.775	25.570	58.205															
alte active fixe incadrate in grupa constructii (ct.2120901) din care:	016	83.775	25.570	58.205															
instalatii tehnice mijloace de transport, animale si plantati (ct.2130100,2130200, 2130300,2130400)	017	190.771	48.221	142.540															
Mobilier,aparatura biroulca echipamente de protectie a valorilor umane si materiale si alte active fixe corporale (ct.2140000)	018	147.100	73.801	200.745															
TOTAL	019	421.546	73.801	200.745															
TOTAL ACTIVE FIXE	020	501.546	73.801	200.745															



Conducatorul compartimentului financiar - contabili


[Handwritten signature]

DENUMIREA ACTIVELOR FIXE	Cod	REDUCERI						SOLD LA SFARSTUL ANULUI	Valoarea aferenta activelor fixe neamortizabile											
		TOTAL din care:	Reevaluare	dezmembrari	transferari/ vanzari	alte cai	12		13	14	15	16	17=4+5-11 17=18-19-20-21+22+23+24	Fondul activelor fixe necorporale ct.1000000	Domeniul public al statului ct.1010000	Domeniul privat al statului ct.1020101	Proprietatea privata a institutiilor publice ct.1020102	Domeniul public al U.A.T. ct.1030000	Domeniul privat al U.A.T. ct.1040101	Proprietatea privata a institutiilor publice din administratia locala ct.1040102
A	B	11=12+13+14+15+16	12	13	14	15	16	17=4+5-11 17=18-19-20-21+22+23+24	18	19	20	21	22	23	24					
TOTAL JUDET																				
Terenuri (ct.2110100)	007																			
Constructii (ct.212) din care:	008	2.114.031	1.806.631			307.400														
- drumuri publice exclusiv poduri, podete, pasarele si viaducte si tunele (ct.2120101)	009	685.162	685.162																	
- poduri, podete, pasarele si viaducte pentru transporturi feroviare si rutiere; viaducte (ct.2120301 si viaducte si tunele (ct.2120101))	012	166.510	166.510																	
Alte active fixe incadrate in grupa constructiilor (ct.2120901)	016	1.262.359	954.959			307.400														
Instalatii tehnice, mijloace de transport, animale si plantatii (ct.2130100+2130200+ 2130300-2130400)	017																			
Active fixe corporale in curs de ex- cutie (ct.2310000)	019	2.143.297					2.143.297													13.455
TOTAL	021	4.257.328	1.806.631			307.400	2.143.297													13.455
TOTAL ACTIVE FIXE	022	4.257.328	1.806.631			307.400	2.143.297													13.455

Conducatorul institutiei

Conducatorul compartimentului

Financiar - contabil



VENITURILE SI CHELTUIELILE BUGETELOR
LOCALE PE UNITATI ADMINISTRATIV TERITORIALE

31 12 2019

- lei -

Denumire Indicatori	Cod Indicator	Nr. rand	Prevederi Anuale	Realizat
A	B	C	1	2
TOTAL JUDET		0		
I. COMUNE	000102	24001		
VENITURI TOTAL			2.477.890	2.339.006
Venituri proprii	4990	24002	1.097.500	1.091.927
1. Venituri curente, din care:	000202	24003	2.213.890	2.198.526
a) Cote si sume defalcate din impozitul pe venit	0402	24004		
pe venit			845.000	822.212
-cote defalcate din impozitul pe venit	040201	24005	85.500	85.959
-sume alocate din cotele defalcate din impozitul pe venit pentru echilibrarea bugetelor locale	040204	24006		
			644.500	644.550
b) Sume defalcate din taxa pe valoarea adaugata	1102	24007		
-sume defalcate din taxa pe valoarea adaugata pentru finantarea cheltuielilor descentralizate la nivelul comunelor, oraselor, municipiilor si sectoarelor Municipiului Bucuresti			67.390	57.599
-sume defalcate din taxa pe valoarea adaugata pentru echilibrarea bugetelor locale	110202	24009		
			1.049.000	1.049.000
4. Subventii de la alte nivele ale administratiei publice	420002	24022		
-subventii de la bugetul de stat	4202	24023	87.500	61.795
-subventii de la alte administratii	4302	24024	54.000	52.387
Sume primite de la UE/alti donatori in contul platilor efectuate si prefinantari aferente cadrului financiar 2014-2020	4802	240242	33.500	9.408
			176.500	78.685
CHELTUIELI TOTAL	5002	24025	2.581.890	2.051.563
Excedent	9802	24026	-104.000	287.443
EXCEDENT TOTAL CUMULAT (an curent si anii precedenti) din care:		24028		515.881
Sume destinate implementarii proiectelor ce beneficiaza de finantare din fonduri externe nerambursabile		240281		88.094
Sume destinate implementarii proiectelor ce beneficiaza de finantare din fonduri externe nerambursabile		241111		
			2.477.890	2.339.006
Sume alocate din fondul de interventie la		241112		

**VENITURILE SI CHELTUIELILE BUGETELOR
LOCALE PE UNITATI ADMINISTRATIV TERITORIALE**

31 12 2019

- lei -

Denumire Indicatori	Cod Indicator	Nr. rand	Prevederi Anuale	Realizat
A	B	C	1	2
dispozitia Guvernului			1.097.500	1.091.927
CORELATII	000102	24112		
VENITURI TOTAL			845.000	822.212
Venituri proprii	4990	24113	85.500	85.959
1. Venituri curente, din care:	000202	24114	644.500	644.550
a) Cote si sume defalcate din impozitul pe venit	0402	24115		
-sume alocate din cotele defalcate din impozitul pe venit pentru echilibrarea bugetelor locale	040204	24117	1.116.390	1.106.599
-sume defalcate din taxa pe valoarea adaugata pentru finantarea cheltuielilor descentralizate la nivelul judetelor	110201	24119	67.390	57.599
-Sume din excedentul bugetului local utilizate pentru finantarea cheltuielilor sectiunii de dezvoltare	400214	241322	1.049.000	1.049.000
-Sume primite in cadrul mecanismului decontarii cererilor de plata	400216	241323	87.500	61.795
-Incasari din rambursarea altor imprumuturi acordate	400250	241324	54.000	52.387
-subventii de la bugetul de stat	4202	24134	33.500	9.408
-subventii de la alte administratii	4302	24135	176.500	78.685
Sume primite de la UE/alti donatori in contul platilor efectuate si prefinantari aferente cadrului financiar 2014-2020	4802	241352	2.581.890	2.051.563
CHELTUIELI TOTAL	5002	24136	176.500	78.685
Excedent	9802	24137	2.581.890	2.051.563
EXCEDENT TOTAL CUMULAT (an curent si anii precedenti) din care:		24139	-104.000	287.443
Sume destinate implementarii proiectelor ce beneficiaza de finantare din fonduri externe nerambursabile		241391		515.881
				88.094




Conducatorul institutiei

Conducatorul compartimentului
financiar- contabil

Capi- tot	Sub- capi- tot	Pa- ra- graf	Ar- pa / Titlu	Ali- ne- at	Denumire indicator	Prevederi bugetare initiale	Prevederi bugetare definitive	Drepturi constatate			Incasari realizate	Stingeri pe alte cai decat incasari	Drepturi constatate de incasat
								Total, din care:	din anii precedenti	din anul curent			
A					B	I	2	3=4+5	4	5	6	7	8=3-6-7
					autorizarea utilizarii bunurilor sau pe desfasurare de activitati	1.000	1.000	613		613	517		96
1800	02				A6. ALTE IMPOZITE SI TAXE FISCALE	7.000	7.000	4.225		4.225	4.225		
1802					ALTE IMPOZITE SI TAXE FISCALE	7.000	7.000	4.225		4.225	4.225		
50					Alte impozite si taxe	7.000	7.000	4.225		4.225	4.225		
2900	02				C. VENITURI NEFISCALE	90.000	111.000	329.171	233.540	95.631	125.769	3.541	199.861
3000					C1. VENITURI DIN PROPRIETATE	11.000	22.000	23.913	804	23.109	23.913		
3002					VENITURI DIN PROPRIETATE	11.000	22.000	23.913	804	23.109	23.913		
05					Venituri din concesiuni si inchirieri	11.000	22.000	23.913	804	23.109	23.913		
30					Alte venituri din concesiuni si inchirieri de catre institutiile publice	11.000	22.000	23.913	804	23.109	23.913		
3300	02				C2. VANZARI DE BUNURI SI SERVICII	79.000	89.000	305.258	232.736	72.522	101.856	3.541	199.861
3302					VENITURI DIN PRESTARI DE SERVICII SI ALTE ACTIVITATI	51.000	55.000	92.276	43.584	48.692	63.002	3.541	25.733
3302	08				Venituri din prestari de servicii		3.500	7.493	7.493		3.952		
50					Alte venituri din prestari de servicii si alte activitati	51.000	51.500	84.783	36.091	48.692	59.050		25.733
3402					VENITURI DIN TAXE ADMINISTRATIVE, ELIBERARI PERMISE	2.000	2.000	3.400		3.400	3.400		
3402	02				Taxe extrajudiciare de timbru	2.000	2.000	3.400		3.400	3.400		
3502					AMENZI, PENALITATI SI CONFISCARI	24.000	30.000	207.126	189.152	17.974	32.998		174.128
01					Venituri din amenzi si alte sanctiuni aplicate potrivit dispozitiilor legale		30.000			17.974			
3502	01	02			Venituri din amenzi si alte sanctiuni aplicate de catre alte institutii de specialitate	24.000	30.000	207.126	189.152	17.974	32.998		174.128
						24.000	30.000	207.126	189.152	17.974	32.998		174.128

Capi- tol	Sub- capi- tol	Pa- ra- graf	Ar- ti- col	Ali- ne- at	Denumire indicator	Prevederi bugetare initiale	Prevederi bugetare definitive	Drepturi constatate		Incasari realizate	Stingeri pe alte cai decat incasari	Drepturi constatate de incasat	
								Total, din care:	din anii precedenti				
A					B	1	2	3=4+5	4	5	6	7	8=3-6-7
3602					DIVERSE VENITURI	2.000	2.000	2.456		2.456			
50					Alte venituri	2.000	2.000	2.456		2.456			
3702	03				Varsaminte din sectiunea de functionare pentru finantarea sectiunii de dezvoltare a bugetului local(cu semnul minus)	-25.000	-204.500	-175.273		-175.273			
3702	04				Varsaminte din sectiunea de functionare	25.000	204.500	175.273		175.273			
4100	02				IV. SUBVENTII	54.000	87.500	61.795		61.795			
4200					SUBVENTII DE LA ALTE NIVELE ALE ADMINISTRATIEI PUBLICE	54.000	87.500	61.795		61.795			
4202					SUBVENTII DE LA BUGETUL DE STAT	54.000	54.000	52.387		52.387			
34					Subventii pentru acordarea ajutorului pentru incalzirea locuintei cu lemne, carbuni, combustibili petrolieri	3.000		2.144		2.144			
4202	65				Finantarea Programului National de Dezvoltare Locala	51.000		50.243		50.243			
4302					SUBVENTII DE LA ALTE ADMINISTRATII		33.500	9.408		9.408			
31					Sume alocate din bugetul AFIR, pentru sustinerea proiectelor din PNDR 2014-2020		33.500	9.408		9.408			
4802					SUME PRIMITE DE LA UE/ALTI DONATORI IN CONTUL PLATILOR EFECTUATE SI AFERENTE CADRULUI FINANCIAR 2014-2020		176.500	78.685		78.685			
4802	04				Fondul European Agricol de Dezvoltare Rurala (FEADR)		176.500	78.685		78.685			
4802	04	03			Prefinantare		176.500	78.685		78.685			



CONTABIL
Alas

CONTUL DE EXECUTIE AL BUGETULUI LOCAL - VENITURI
SECTIUNEA DE FUNCTIONARE
 31 12 2019

Pag. 1 -lei-

Capi-Sub-Par-Grupa/ Titlu/ col	Ali- ne- col at	Denumire indicator	Prevederi bugetare initiale	Prevederi bugetare definitive	Drepturi constatate			Incasari realizate	Stingeri pe alte cai decat incasari	Drepturi constatate de incasat
					Total, din care:	din anii precedenti	din anul curent			
A			1	2	3=4+5	4	5	6	7	8=3-6-7
0001	02	TOTAL VENITURI-BUGET LOCAL	2.027.390	2.012.390	2.301.425	292.176	2.009.249	2.025.397	11.761	264.267
0002		I. VENITURI CURENTE	2.024.390	2.009.390	2.299.281	292.176	2.007.105	2.023.253	11.761	264.267
0003		A. VENITURI FISCALE	1.959.390	2.102.890	2.145.383	58.636	2.086.747	2.072.757	8.220	64.406
0004		A1. IMPOZIT PE VENIT, PROFIT SI CASTIGURI DIN CAPITAL	712.000	848.000	825.370		825.370	825.370		
0300		A1.2 IMPOZIT PE VENIT, PROFIT SI CASTIGURI DIN CAPITAL DE LA PERSOANE FIZICE	712.000	848.000	825.370		825.370	825.370		
0302		IMPOZIT PE VENIT	1.000	3.000	3.158		3.158	3.158		
18		Impozitul pe veniturile din transferul proprietatilor imobiliare din patrimoniul personal	1.000	3.000	3.158		3.158	3.158		
0402		COTE SI SUME DEFALCATE DIN IMPOZITUL PE VENIT	711.000	845.000	822.212		822.212	822.212		
01		Cote defalcate din impozitul pe venit	83.000	85.500	85.959		85.959	85.959		
04		Suma alocate din cotele defalcate din impozitul pe venit pentru echilibrarea bugetelor locale	628.000	644.500	644.550		644.550	644.550		
05		Suma repartizate din Fondul la dispozitia Consiliului Judetean	94.000	115.000	91.703		91.703	91.703		
0700	02	A3 IMPOZITE SI TAXE PE PROPRIETATE	94.000	99.000	151.831	43.297	108.534	101.352	6.347	44.132
0702		IMPOZITE SI TAXE PE PROPRIETATE	94.000	99.000	151.831	43.297	108.534	101.352	6.347	44.132
01		Impozit si taxa pe cladiri	25.000	26.000	35.146	5.452	29.694	27.371	1.535	6.240
01	01	Impozit pe cladiri de la persoane fizice	24.000	24.500	33.083	5.452	27.631	25.351	1.492	6.240
02		Impozit si taxa pe cladiri de la persoane juridice	1.000	1.500	2.063		2.063	2.020	43	

Capi- tol	Sub- capi- tol	Pa- ra- graf	Ar- ti- col	Ali- ne- at	Denumire indicator	Prevederi bugetare initiale	Prevederi bugetare definitive	Drepturi constatate			Incasari realizate	Stingeri pe alte cai decat incasari	Drepturi constatate de incasat
								Total, din care:	din anii precedenti	din anul curent			
A					B	I	2	3=4+5	4	5	6	7	8=3-6-7
0702	02				Impozit si taxa pe teren	69.000	73.000	116.685	37.845	78.840	73.981	4.812	37.892
	01				Impozit pe terenuri de la persoane fizice	36.000	36.500	54.848	16.918	37.930	36.567	2.196	16.085
	02				Impozit si taxa pe teren de la persoane juridice			87		87	79	8	
	03				Impozitul pe terenul extravilan	33.000	36.500	61.750	20.927	40.823	37.335	2.608	21.807
1000					A4 IMPOZITE SI TAXE PE BUNURI SI SERVICII	1.146.390	1.148.890	1.163.957	15.339	1.148.618	1.141.810	1.873	20.274
1102					SUME DEFALCATE DIN TVA	1.114.390	1.116.390	1.106.599		1.106.599	1.106.599		
	02				Sume defalcate din taxa pe valoarea adaugata pentru finantarea cheltuielilor descentralizate la nivelul comunelor, oraselor, municipiilor, sectoarelor si Municipiului Bucuresti	67.390	67.390	57.599		57.599	57.599		
	06				Sume defalcate din taxa pe valoarea adaugata pentru echilibrarea bugetelor locale								
1602					TAXE PE UTILIZAREA BUNURILOR, AUTORIZAREA UTILIZARII BUNURILOR SAU PE DESFASURAREA DE ACTIVITATI	1.047.000	1.049.000	1.049.000		1.049.000	1.049.000		
	02				Impozit pe mijloacele de transport	32.000	32.500	57.358	15.339	42.019	35.211	1.873	20.274
	01				Impozit pe mijloacele de transport detinute de persoane fizice*)	31.000	31.500	56.745	15.339	41.406	34.694	1.873	20.178
	02				Impozit pe mijloace de transport detinute persoane de juridice*)	31.000	31.500	54.875	15.261	39.614	32.993	1.869	20.013
	50				Alte taxe pe utilizarea bunurilor, autorizarea utilizarii bunurilor sau pe			1.870	78	1.792	1.701	4	165

Capi- tol	Sub- capi- tol	Pa- ra- graf	Gru- pa/ Titlu	Ar- ti- col	Ali- ne- at	Denumire indicator	Prevederi bugetare initiale	Prevederi bugetare definitive	Drepturi constatate			Incasari realizate	Stingeri pe alte cai decat incasari	Drepturi constatate de incasat
									Total, din care:	din anii precedenti	din anul curent			
A						B	1	2	3=4+5	4	5	6	7	8=3-6-7
1602	50					desfasurare de activitati	1.000	1.000	613		613	517		96
1800	02					A6. ALTE IMPOZITE SI TAXE FISCALE	7.000	7.000	4.225		4.225	4.225		
1802						ALTE IMPOZITE SI TAXE FISCALE	7.000	7.000	4.225		4.225	4.225		
50						Alte impozite si taxe	7.000	7.000	4.225		4.225	4.225		
2900	02					C. VENITURI NEFISCALE	65.000	-93.500	153.898	233.540	-79.642	-49.504	3.541	199.861
3000						C1. VENITURI DIN PROPRIETATE	11.000	22.000	23.913	804	23.109	23.913		
3002						VENITURI DIN PROPRIETATE	11.000	22.000	23.913	804	23.109	23.913		
05						Venituri din concesiuni si inchirieri	11.000	22.000	23.913	804	23.109	23.913		
30						Alte venituri din concesiuni si inchirieri de catre institutiile publice	11.000	22.000	23.913	804	23.109	23.913		
3300	02					C2. VANZARI DE BUNURI SI SERVICII	54.000	-115.500	129.985	232.736	-102.751	-73.417	3.541	199.861
3302						VENITURI DIN PRESTARI DE SERVICII SI ALTE ACTIVITATI	51.000	55.000	92.276	43.584	48.692	63.002	3.541	25.733
08						Venituri din prestari de servicii	51.000	55.000	92.276	43.584	48.692	63.002	3.541	25.733
50						Alte venituri din prestari de servicii si alte activitati	51.000	51.500	84.783	36.091	48.692	59.050		
3402						VENITURI DIN TAXE ADMINISTRATIVE, ELIBERARI PERMISE	2.000	2.000	3.400	3.400	3.400	3.400		
02						Taxe extrajudiciare de timbru	2.000	2.000	3.400	3.400	3.400	3.400		
3502						AMENZI, PENALITATI SI CONFISCARI	24.000	30.000	207.126	189.152	17.974	32.998		174.128
01						Venituri din amenzi si alte sanctiuni aplicate potrivit dispozitiilor legale	24.000	30.000	207.126	189.152	17.974	32.998		174.128
02						Venituri din amenzi si alte sanctiuni aplicate de catre alte institutii de specialitate	24.000	30.000	207.126	189.152	17.974	32.998		174.128
3602						DIVERSE VENITURI	2.000	2.000	2.456	2.456	2.456	2.456		

Capi- tol	Sub- capi- tol	Pa- ra- gra- ful	Ar- ti- col	Ali- ne- at	Denumire indicator	Prevederi bugetare initiale	Prevederi bugetare definitive	Drepturi constatate			Incasari realizate	Stingeri pe alte cai decat incasari	Drepturi constatate de incasat
								Total, din care:	din anii precedenti	din anul curent			
A					B	1	2	3=4+5	4	5	6	7	8=3-6-7
3602	50				Alte venituri	2.000	2.000	2.456		2.456	2.456		
3702					TRANSFERURI VOLUNTARE, ALTELE DECAT SUBVENTIILE	-25.000	-204.500	-175.273		-175.273	-175.273		
03					Varsaminte din sectiunea de functionare pentru finantarea sectiunii de dezvoltare a bugetului local(cu semnul minus)	-25.000	-204.500	-175.273		-175.273	-175.273		
4100	02				IV. SUBVENTII	3.000	3.000	2.144		2.144	2.144		
4200					SUBVENTII DE LA ALTE NIVELE ALE ADMINISTRATIEI PUBLICE	3.000	3.000	2.144		2.144	2.144		
4202					SUBVENTII DE LA BUGETUL DE STAT	3.000	3.000	2.144		2.144	2.144		
	34				Subvenții pentru acordarea ajutorului pentru incalzirea locuintei cu lemne, carbuni, combustibili petrolieri	3.000	3.000	2.144		2.144	2.144		



CONTABIL
Ionescu

CONTUL DE EXECUTIE AL BUGETULUI LOCAL - VENITURI
SECTIUNEA DE DEZVOLTARE
31 12 2019

Pag. 1 -lei-

Capi- tol	Sub- capi- tol	Pa- ra- graf	Ar- ti- col	Ali- ne- at	Denumire indicator	Prevederi bugetare initiale	Prevederi bugetare definitive	Drepturi constatate			Incasari realizate	Stingeri pe alte cai decat incasari	Drepturi constatate de incasat
								Total, din care:	din anii precedenti	din anul curent			
A					B	1	2	3=4+5	4	5	6	7	8=3-6-7
0001	02				TOTAL VENITURI-BUGET LOCAL	76.000	465.500	313.609		313.609	313.609		
0002					I. VENITURI CURENTE	25.000	204.500	175.273		175.273	175.273		
2900					C. VENITURI NEFISCALE	25.000	204.500	175.273		175.273	175.273		
3300					C2. VANZARI DE BUNURI SI SERVICII	25.000	204.500	175.273		175.273	175.273		
3702					TRANSFERURI VOLUNTARE, ALTELE DECAT SUBVENTIILE	25.000	204.500	175.273		175.273	175.273		
04					Varsaminte din sectiunea de functionare	25.000	204.500	175.273		175.273	175.273		
4100	02				IV. SUBVENTII	51.000	84.500	59.651		59.651	59.651		
4200					SUBVENTII DE LA ALTE NIVELE ALE ADMINISTRATIEI PUBLICE	51.000	84.500	59.651		59.651	59.651		
4202					SUBVENTII DE LA BUGETUL DE STAT	51.000	51.000	50.243		50.243	50.243		
65					Finantarea Programului National de Dezvoltare Locala	51.000	51.000	50.243		50.243	50.243		
4302					SUBVENTII DE LA ALTE ADMINISTRATII		33.500	9.408		9.408	9.408		
31					Suma alocate din bugetul AFIR-pentru sustinerea proiectelor din PNDR 2014-2020		33.500	9.408		9.408	9.408		
4802					SUME PRIMITE DE LA UE/ALTI DONATORI IN CONTUL PLATILOR EFECTUATE SI AFERENTE CADRULUI FINANCIAR 2014-2020		176.500	78.685		78.685	78.685		
04					Fondul European Agricol de Dezvoltare * Rurala (FEADR)		176.500	78.685		78.685	78.685		
					Prefinantare		176.500	78.685		78.685	78.685		

03



CONTABIL
Altes

Capi- tol	Sub- capi- tol	Pa- ra- graf	Gr- pa / Titlu	Ar- ti- col	Ali- ne- at	Denumire indicator	Credite de angajament		Credite bugetare		Angajamente legale	Plati efectuate	Angajamente legale de platit	Cheltuieli efective	
							initiale	definitive	initiale	definitive					
A						B	1	2	3	4	5	6	7	8=6-7	9
0						TOTAL JUDET									
5002						TOTAL CHELTUIELI	2.112.390		2.581.890	2.581.890	2.581.890	2.051.563	68.725	4.079.804	
5100	02					Partea I-a SERVICII PUBLICE GENERALE	1.022.000		1.028.000	1.028.000	1.028.000	974.990	7.610	3.249.528	
5102						AUTORITATI PUBLICE SI / ACTIUNI EXTERNE	1.022.000		1.028.000	1.028.000	1.028.000	974.990	7.610	3.249.528	
	01					Autoritati executive si legislative	1.022.000		1.028.000	1.028.000	1.028.000	974.990	7.610	3.249.528	
						Autoritati executive	1.022.000		1.028.000	1.028.000	1.028.000	974.990	7.610	3.249.528	
6000	02					Partea II-a APARARE, ORDINE PUBLICA SI SIGURANTA NATIONALA	79.000		82.000	82.000	82.000	80.435	611	67.558	
6102						ORDINE PUBLICA SI SIGURANTA NATIONALA	79.000		82.000	82.000	82.000	80.435	611	67.558	
	05					Protectie civila si protectia contra incendilor (protectie civila nonmilitara)	79.000		82.000	82.000	82.000	80.435	611	67.558	
6500	02					Partea III-a CHELTUIELI SOCIAL-CULTURALE	660.390		750.890	750.890	750.890	607.447	58.044	515.224	
6502						INVATAMANT	99.790		248.290	248.290	248.290	215.074	1.231	103.244	
	04					Invatamant secundar	89.000		237.500	237.500	237.500	210.952	1.231	99.122	
						Invatamant secundar inferior	89.000		237.500	237.500	237.500	210.952	1.231	99.122	
	01					Alte cheltuieli in domeniul invatamantului	10.790		10.790	10.790	10.790	4.122		4.122	
6802						ASIGURARI SI ASISTENTA SOCIALA	560.600		502.600	502.600	502.600	392.373	56.813	411.980	
	05					Asistenta sociala in caz de boli si invaliditati	541.000		488.000	488.000	488.000	381.239	56.813	400.846	
6802	05	02				Asistenta sociala in caz de invaliditate	541.000		488.000	488.000	488.000	381.239	56.813	400.846	
	15					Prevenirea excluderii sociale	14.600		14.600	14.600	14.600	11.134		11.134	
						Ajutor social	14.600		14.600	14.600	14.600	11.134		11.134	
	50					Alte cheltuieli in domeniul asigurarilor si asistentei sociale	5.000		5.000	5.000	5.000			5.000	
6802	50	50				Alte cheltuieli in domeniul asistentei sociale	5.000		5.000	5.000	5.000			5.000	

Capi- tol	Sub- capi- tol	Pa- ra- gra- ful	Gru- pa / Titlu	Ali- ne- at	Denumire indicator	Credite de angajament		Credite bugetare		Angajamente bugetare	Angajamente legale	Plati efectuate	Angajamente legale de platit	Cheltuieli efective
						initiale	definitive	initiale	definitive					
A					B	1	2	3	4	5	6	7	8=6-7	9
7000	02				Partea IV-a SERVICII SI DEZVOLTARE PUBLICA, LOCUINTE, MEDIU SI APE			219.000	548.000	548.000	231.897	229.437	2.460	174.576
7002					LOCUINTE, SERVICII SI DEZVOLTARE PUBLICA			151.000	480.000	480.000	167.788	165.328	2.460	110.467
	05				Alimentare cu apa si amenajari hidro tehnice			25.000	25.000	25.000	25.000	25.000		
	01				Alimentare cu apa			25.000	25.000	25.000	25.000	25.000		
	06				Iluminat public si electrificari			68.000	92.000	92.000	80.333	80.333		46.336
	50				Alte servicii in domeniile locuintelor, serviciilor si dezvoltarii comunale			58.000	363.000	363.000	62.455	59.995	2.460	64.131
7402					PROTECTIA MEDIULUI			68.000	68.000	68.000	64.109	64.109		64.109
	05				Salubritate si gestiunea deseurilor			68.000	68.000	68.000	64.109	64.109		64.109
	01				Salubritate			68.000	68.000	68.000	64.109	64.109		64.109
8000	02				Partea V-a ACTIUNI ECONOMICE			132.000	173.000	173.000	159.254	159.254		72.918
8402					TRANSPORTURI			132.000	173.000	173.000	159.254	159.254		72.918
	03				Transport rutier			132.000	173.000	173.000	159.254	159.254		72.918
					Drumuri si poduri			132.000	173.000	173.000	159.254	159.254		72.918

CONTABIL
Alos



DETALIEREA CHELTUIELILOR

- buget local -

31 12 2019

Capi- tol	Sub- capit- ol	Pa- ra- graf	Gru- pa / Titlu	Ar- ti- col	Ali- ne- at	Denumire indicator	Credite de angajament		Credite bugetare		Angajamente bugetare	Angajamente legale	Plati efectuate	Angajamente legale de platit	Cheltuieli efective
							initiale	definitive	initiale	definitive					
A						B	1	2	3	4	5	6	7	8=6-7	9
0						TOTAL JUDET									
5002			01			TOTAL CHELTUIELI	2.112.390		2.112.390	2.581.890	2.120.288	2.051.563	68.725	4.079.804	
			10			CHELTUIELI CURENTE	2.027.390		2.027.390	2.326.390	1.895.773	1.827.048	68.725	1.777.869	
			10	01		TITLUL I CHELTUIELI DE PERSONAL	1.068.500		1.068.500	1.052.000	1.052.000	983.275	68.725	988.015	
			10	01	01	Cheltuieli salariale in bani	1.005.500		1.005.500	982.500	982.500	920.389	62.111	925.024	
			10	01	01	Salarii de baza	865.500		865.500	850.500	850.500	800.045	50.455	800.731	
			10	01	12	Indemnizatii platite unor persoane din afara unitatii	85.000		85.000	80.000	80.000	78.464	1.536	79.040	
			10	01	17	Indemnizatii de hrana	55.000		55.000	52.000	52.000	41.880	10.120	45.253	
			10	02		Cheltuieli salariale in natura	37.000		37.000	46.000	46.000	42.169	3.831	42.169	
			10	02	05	Transportul la si de la locul de munca	16.000		16.000	26.000	26.000	24.769	1.231	24.769	
			10	02	06	Vouchere de vacanta	21.000		21.000	20.000	20.000	17.400	2.600	17.400	
			10	03		Contributii	26.000		26.000	23.500	23.500	20.717	2.783	20.822	
			10	03	07	Contributia asiguratorie pentru munca	26.000		26.000	23.500	23.500	20.717	2.783	20.822	
			20			TITLUL II BUNURI SI SERVICII	558.500		558.500	618.000	547.510	547.510	2.783	473.383	
			20	01		Bunuri si servicii	401.000		401.000	422.000	364.431	364.431		357.448	
			20	01	01	Furnituri de birou	31.500		31.500	21.500	14.838	14.838		14.838	
			20	01	02	Materiale pentru curatenie	6.000		6.000	5.000	4.503	4.503		4.503	
			20	01	03	Incalzit, iluminat si forta motrica	63.600		63.600	63.500	54.734	54.734		51.093	
			20	01	04	Apa, canal si salubritate	2.500		2.500	2.700	2.614	2.614		2.614	
			20	01	05	Carburanti si lubrifianti	25.300		25.300	29.400	25.332	25.332		22.005	
			20	01	06	Piese de schimb	3.000		3.000	2.800	2.800	2.800		2.800	
			20	01	08	Posta, telecomunicatii, radio, tv, internet	13.300		13.300	13.300	12.150	12.150		12.150	
			20	01	09	Materiale si prestari de servicii cu caracter functional	19.000		19.000	24.500	21.606	21.606		21.606	
			20	01	30	Alte bunuri si servicii pentru intretinere si functionare	236.800		236.800	259.300	225.854	225.854		225.854	

Capi- tol	Sub- capi- tol	Pa- ra- graf	Gru- pa / Titlu	Ar- ti- col	Ali- ne- at	Denumire indicator	Credite de angajament		Credite bugetare		Angajamente bugetare	Angajamente legale	Plati efectuate	Angajamente legale de platit	Cheltuieli efective
							initiale	definitive	initiale	definitive					
A						B	1	2	3	4	5	6	7	8=6-7	9
			20	01	30	caracter functional	10.000		10.000	10.000	7.161	7.161	7.161	7.161	7.161
			20	02		Alte bunuri si servicii pentru intretinere si functionare	150.000		172.000	172.000	146.890	146.890	146.890	146.890	146.890
			20	05		Reparatii curente			5.000	5.000	4.998	4.998	4.998	4.998	4.998
			20	05	30	Bunuri de natura obiectelor de inventar			18.000	18.000	14.807	14.807	14.807	14.807	14.807
			20	05		Alte obiecte de inventar			18.000	18.000	14.807	14.807	14.807	14.807	14.807
			20	06		Deplasari, detasari, transferari	16.000		17.000	17.000	16.257	16.257	16.257	16.257	16.257
			20	06	01	Deplasari interne, detasari, transferari	16.000		17.000	17.000	16.257	16.257	16.257	16.257	16.257
			20	13		Pregatire profesionala	20.000		9.000	9.000	8.714	8.714	8.714	8.714	8.714
			70			CHELTUIELI DE CAPITAL									2.288.610
			71			TITLUL XIII ACTIVE NEFINANCIARE									2.288.610
			71	01		Active fixe									2.288.610
			71	01	01	Constructii									2.288.610
			71	01	02	Masini, echipamente si mijloace de transport									2.155.214
			71	01	03	Mobilier, aparatura birou si alte active corporale									26.544
			71	01	30	Alte active fixe (inclusiv reparatii capitale)									10.339
6000	02					Partea II-a APARARE, ORDINE PUBLICA SI SIGURANTA NATIONALA	79.000		82.000	82.000	81.046	81.046	80.435	611	67.558
6102						ORDINE PUBLICA SI SIGURANTA NATIONALA	79.000		82.000	82.000	81.046	81.046	80.435	611	67.558
			01			CHELTUIELI CURENTE	79.000		82.000	82.000	81.046	81.046	80.435	611	67.558
			10			TITLUL I CHELTUIELI DE PERSONAL	69.500		66.000	66.000	66.000	66.000	65.389	611	65.859
			10	01		Cheltuieli salariale in bani	66.000		63.000	63.000	63.000	63.000	62.530	470	62.989
			10	01	01	Salarii de baza	61.000		59.000	59.000	59.000	59.000	58.744	256	58.856
			10	01	17	Indemnizatii de hrana	5.000		4.000	4.000	4.000	4.000	3.786	214	4.133
			10	02		Cheltuieli salariale in natura	1.500		1.500	1.500	1.500	1.500	1.450	50	1.450

Capi- tol	Sub- capi- tol	Pa- ra- graf	Gru- pa / Titlu	Ar- ti- col	Ali- ne- at	Denumire indicator	Credite de angajament		Credite bugetare		Angajamente legale de platit	Plati efectuate	Angajamente legale de platit	Cheltuieli efective
							1	2	3	4				
						B								
						A								
			10 02 06			Vouchere de vacanta	1.500		1.500	1.500	1.450	50	1.450	1.450
			10 03			Contributii	2.000		1.500	1.500	1.409	91	1.420	1.420
			10 03 07			Contributia asiguratorie pentru munca	2.000		1.500	1.500	1.409	91	1.420	1.420
			20			TITLUL II BUNURI SI SERVICII	9.500		16.000	16.000	15.046		1.699	1.699
			20 01			Bunuri si servicii	3.000		1.000	1.000	797		797	797
			20 01 09			Materiale si prestari de servicii cu caracter functional	2.000							
			20 01 30			Alte bunuri si servicii pentru intretinere si functionare	1.000		1.000	1.000	797		797	797
			20 05			Bunuri de natura obiectelor de inventar	4.500		14.000	14.000	13.347		13.347	13.347
			20 05 30			Alte obiecte de inventar	4.500		14.000	14.000	13.347		13.347	13.347
			20 06			Deplasari, detasari, transferari	1.000		1.000	1.000	902		902	902
			20 06 01			Deplasari interne, detasari, transferari	1.000		1.000	1.000	902		902	902
			20 13			Pregatire profesionala	1.000		1.000	1.000	902		902	902
6500 02						Partea III-a CHELTUIELI SOCIAL-CULTURALE	660.390		750.890	750.890	665.491		58.044	515.224
6502						INVATAMANT	99.790		248.290	248.290	216.305		1.231	103.244
			01			CHELTUIELI CURENTE	99.790		109.790	109.790	101.305		1.231	89.919
			10			TITLUL I CHELTUIELI DE PERSONAL	16.000		26.000	26.000	26.000		1.231	24.769
			10 02			Cheltuieli salariale in natura	16.000		26.000	26.000	26.000		1.231	24.769
			10 02 05			Transportul la si de la locul de munca	16.000		26.000	26.000	26.000		1.231	24.769
			20			TITLUL II BUNURI SI SERVICII	73.000		73.000	73.000	71.183		1.231	61.028
			20 01			Bunuri si servicii	52.000		52.000	52.000	51.366		1.231	46.204
			20 01 01			Furnituri de birou	1.500		1.500	1.500	1.497		1.497	1.497
			20 01 02			Materiale pentru curatenie	1.000		1.000	1.000	1.000		1.000	1.000
			20 01 03			Incalzit, iluminat si forta motrica	18.600		17.500	17.500	17.338		1.696	13.697
			20 01 04			Apa, canal si salubritate	1.500		1.700	1.700	1.696		1.696	1.696
			20 01 05			Carburanti si lubrifianti	13.300		14.400	14.400	14.298		14.298	12.792
			20 01 06			Piese de schimb	3.000		2.800	2.800	2.800		2.800	2.800

Capi- tol	Sub- capi- tol	Pa- ra- graf	Gru- pa / Titlu	Ar- ti- col	Ali- ne- at	Denumire indicator	Credite de angajament		Credite bugetare		Angajamente legale	Plati efectuate	Angajamente legale de platit	Cheltuieli efective	
							initiale	definitive	initiale	definitive					
A						B	1	2	3	4	5	6	7	8=6-7	9
			20	01	08	Posta, telecomunicatii, radio, tv, internet	3.300		3.300	3.300	3.300	3.178		3.178	3.178
			20	01	09	Materiale si prestari de servicii cu caracter functional	2.000		2.000	2.000	2.000	2.000		2.000	2.000
			20	01	30	Alte bunuri si servicii pentru intretinere si functionare	7.800		7.800	7.800	7.800	7.559		7.559	7.544
			20	02		Reparatii curente	10.000		10.000	10.000	10.000	9.884		9.884	9.884
			20	05		Bunuri de natura obiectelor de inventar	5.000		5.000	5.000	5.000	4.993		4.993	4.993
			20	05	30	Alte obiecte de inventar	5.000		5.000	5.000	5.000	4.993		4.993	4.993
			20	06		Deplasari, detasari, transferari	3.000		3.000	3.000	3.000	2.083		2.083	2.083
			20	06	01	Deplasari interne, detasari, transferari	3.000		3.000	3.000	3.000	2.083		2.083	2.083
			20	13		Pregatire profesionala	3.000		3.000	3.000	3.000	2.857		2.857	2.857
			57			TITLUL VIII ASISTENTA SOCIALA									
			57	02		Ajutoare sociale	10.790		10.790	10.790	10.790	4.122		4.122	4.122
			57	02	01	Ajutoare sociale in numerar	10.790		10.790	10.790	10.790	4.122		4.122	4.122
			57	02	03	Tichete de cresa si tichete sociale pentru gradinita	3.290		3.290	3.290	3.290	1.772		1.772	1.772
			70			CHELTUIELI DE CAPITAL	7.500		7.500	7.500	7.500	2.350		2.350	2.350
			71			TITLUL XIII ACTIVE NEFINANCIARE									
			71	01		Active fixe	138.500		138.500	138.500	138.500	115.000		115.000	13.325
			71	01	02	Masini, echipamente si mijloace de transport									
			71	01	03	Mobilier, aparatura birotica si alte active corporale									
			71	01	30	Alte active fixe (inclusiv reparatii capitale)	560.600		560.600	560.600	560.600	449.186		449.186	56.813
6802						ASIGURARI SI ASISTENTA SOCIALA									
			01			CHELTUIELI CURENTE	560.600		560.600	560.600	560.600	449.186		449.186	56.813

Capi- tot	Sub- capi- tot	Pa- ra- graf	Ar- ti- col	Ali- ne- at	Denumire indicator	Credite de angajament		Credite bugetare		Angajamente bugtare	Angajamente legale	Plati efectuate	Angajamente legale de platit	Cheltuieli efective
						initiale	definitive	initiale	definitive					
A					B					5	6	7	8=6-7	9
	10				TITLUL I CHELTUIELI DE PERSONAL					170.000	170.000	113.187	56.813	112.586
	10	01			Cheltuieli salariale in bani	171.000		170.000		159.500	159.500	106.440	53.060	105.852
	10	01	01		Salarii de baza	139.500		139.500		139.500	139.500	94.730	44.770	93.101
	10	01	17		Indemnitatii de hrana	20.000		20.000		20.000	20.000	11.710	8.290	12.751
	10	02			Cheltuieli salariale in natura	7.500		6.500		6.500	6.500	4.350	2.150	4.350
	10	02	06		Vouchere de vacanta	7.500		6.500		6.500	6.500	4.350	2.150	4.350
	10	03			Contributii	4.000		4.000		4.000	4.000	2.397	1.603	2.384
	10	03	07		Contributia asiguratorie pentru munca	4.000		4.000		4.000	4.000	2.397	1.603	2.384
	20				TITLUL II BUNURI SI SERVICII	1.000		1.000		1.000	1.000	500		500
	20	13			Pregatire profesionala	1.000		1.000		1.000	1.000	500		500
	57				TITLUL VIII ASISTENTA SOCIALA	389.600		331.600		331.600	331.600	278.686		298.894
	57	02			Ajutoare sociale	389.600		331.600		331.600	331.600	278.686		298.894
	57	02	01		Ajutoare sociale in numerar	389.600		331.600		331.600	331.600	278.686		298.894
7000	02				Partea IV-a SERVICII SI DEZVOLTARE	219.000		548.000		548.000	548.000	229.437	2.460	174.576
					PUBLICA, LOCUINTE, MEDIU SI APE	151.000		480.000		480.000	480.000	165.328	2.460	110.467
7002					LOCUINTE, SERVICII SI DEZVOLTARE PUBLICA	117.000		455.000		455.000	455.000	140.328	2.460	110.467
	01				CHELTUIELI CURENTE	49.000		49.000		49.000	49.000	46.540	2.460	50.676
	10				TITLUL I CHELTUIELI DE PERSONAL	46.000		46.000		46.000	46.000	44.098	1.902	48.143
	10	01			Cheltuieli salariale in bani	42.000		42.000		42.000	42.000	40.677	1.323	44.375
	10	01	01		Salarii de baza	4.000		4.000		4.000	4.000	3.421	579	3.768
	10	01	17		Indemnitatii de hrana	1.500		1.500		1.500	1.500	1.450	50	1.450
	10	02			Cheltuieli salariale in natura	1.500		1.500		1.500	1.500	1.450	50	1.450
	10	02	06		Vouchere de vacanta	1.500		1.500		1.500	1.500	1.450	50	1.450
	10	03			Contributii	1.500		1.500		1.500	1.500	992	508	1.083
	10	03	07		Contributia asiguratorie pentru munca	1.500		1.500		1.500	1.500	992	508	1.083
	20				TITLUL II BUNURI SI SERVICII	68.000		92.000		92.000	80.333	80.333		46.336
	20	01			Bunuri si servicii	50.000		58.000		58.000	46.336	46.336		46.336
	20	01	03		Incalzit, iluminat si forta motrica	35.000		35.000		35.000	27.392	27.392		27.392

Capi- tot	Sub- capi- tot	Pa- ra- graf	Ar- ti- col	Ali- ne- at	Denumire indicator	Credite de angajament		Credite bugetare		Angajamente bugtare	Angajamente legale	Plati efectuate	Angajamente legale de platit	Cheltuieli efective
						initiale	definitive	initiale	definitive					
A					1		4		5	6	7	8=6-7	9	
B														
	20	01	09		Materiale si prestari de servicii cu caracter functional			5.000	12.500	12.500	12.445	12.445	12.445	12.445
	20	01	30		Alte bunuri si servicii pentru intretinere si functionare			10.000	10.500	10.500	6.499	6.499	6.499	6.499
	20	05			Bunuri de natura obiectelor de inventar			18.000	34.000	34.000	33.997	33.997	33.997	33.997
	20	05	30		Alte obiecte de inventar			18.000	34.000	34.000	33.997	33.997	33.997	33.997
	58				TITLUL X PROIECTE CU FINANTARE DIN FONDURI EXTERNE NERAMBURSABILE									
	58	04			CADRULUI FINANCIAR 2014-2020				314.000	314.000	13.455	13.455	13.455	13.455
					Programe din Fondul European Agricol de Dezvoltare Rurala (FEADR)				314.000	314.000	13.455	13.455	13.455	13.455
	58	04	01		Finantarea nationala				33.500	33.500				
	58	04	02		Finantarea externa nerambursabila				176.500	176.500				
	58	04	03		Cheltuieli neeligibile				104.000	104.000	13.455	13.455	13.455	13.455
	70				CHELTUIELI DE CAPITAL			34.000	25.000	25.000	25.000	25.000	25.000	25.000
	71				TITLUL XIII ACTIVE NEFINANCIARE			9.000						
	71	01			Active fixe			9.000						
	71	01	02		Masini, echipamente si mijloace de transport				9.000					
	72				TITLUL XIV ACTIVE FINANCIARE				25.000	25.000	25.000	25.000	25.000	25.000
	72	01			Active financiare				25.000	25.000	25.000	25.000	25.000	25.000
	72	01	01		Participare la capitalul social al societatiilor comerciale				25.000	25.000	25.000	25.000	25.000	25.000
	01				PROTECTIA MEDIULUI				68.000	68.000	64.109	64.109	64.109	64.109
	20				CHELTUIELI CURENTE				68.000	68.000	64.109	64.109	64.109	64.109
	20	01			TITLUL II BUNURI SI SERVICII				68.000	68.000	64.109	64.109	64.109	64.109
	20	01			Bunuri si servicii				68.000	68.000	64.109	64.109	64.109	64.109
	20	01	30		Alte bunuri si servicii pentru				68.000	68.000	64.109	64.109	64.109	64.109

Capi- tol	Sub- capi- tol	Pa- ra- graf	Gru- pa / Titlu	Ar- ti- col	Ali- ne- at	Denumire indicator	Credite de angajament		Credite bugetare		Angajamente legale	Plati efectuate	Angajamente legale de platit	Cheltuieli efective
							initiale	definitive	initiale	definitive				
A						1	2	3	4	5	6	7	8=6-7	9
B														
8000	02					intretinere si functionare			68.000	68.000	68.000	64.109	64.109	64.109
8402						Partea V-a ACTIUNI ECONOMICE			132.000	173.000	173.000	159.254	159.254	159.254
						TRANSPORTURI			132.000	173.000	173.000	159.254	159.254	159.254
		01				CHELTUIELI CURENTE			81.000	81.000	81.000	74.739	74.739	74.739
		20				TITLUL II BUNURI SI SERVICII			81.000	81.000	81.000	74.739	74.739	74.739
		20	01			Bunuri si servicii			5.000	5.000	5.000	4.999	4.999	4.999
		20	01	05		Carburanti si lubrifianti			5.000	5.000	5.000	4.999	4.999	4.999
		20	02			Reparatii curente			71.000	71.000	71.000	69.740	69.740	69.740
		20	05			Bunuri de natura obiectelor de inventar			5.000	5.000	5.000			
		20	05	30		Alte obiecte de inventar			5.000	5.000	5.000			
		70				CHELTUIELI DE CAPITAL			51.000	92.000	92.000	84.515	84.515	84.515
		71				TITLUL XIII ACTIVE NEFINANCIARE			51.000	92.000	92.000	84.515	84.515	84.515
		71	01			Active fixe			51.000	92.000	92.000	84.515	84.515	84.515
		71	01	01		Constructii			51.000	92.000	92.000	84.515	84.515	84.515

Conducatorul compartimentului
financiar-contabil

CONTUL DE EXECUTIE AL BUGETULUI LOCAL - CHELTUIELI
 SECTIUNEA DE FUNCTIONARE
 31 12 2019

Capi- tol	Sub- capi- tol	Pa- ra- graf	Gru- pa / Titlu	Ar- ti- col	Ali- ne- at	Denumire indicator	Credite de angajament		Credite bugetare		Angajamente bugetare	Angajamente legale	Plati efectuate	Angajamente legale de platit	Cheltuieli efective
							initiale	definitive	initiale	definitive					
A						B	1	2	3	4	5	6	7	8=6-7	9
5002						TOTAL CHELTUIELI			2.027.390	2.012.390	2.012.390	1.882.318	1.813.593	68.725	1.764.414
	01					CHELTUIELI CURENTE			2.027.390	2.012.390	2.012.390	1.882.318	1.813.593	68.725	1.764.414
	10					TITLUL I CHELTUIELI DE PERSONAL			1.068.500	1.052.000	1.052.000	1.052.000	983.275	68.725	988.015
	10	01				Cheltuieli salariale in bani			1.005.500	982.500	982.500	982.500	920.389	62.111	925.024
	10	01	01			Salarii de baza			865.500	850.500	850.500	850.500	800.045	50.455	800.731
	10	01	12			Indemnizatii platite unor persoane din afara unitatii			85.000	80.000	80.000	80.000	78.464	1.536	79.040
	10	01	17			Indemnizatii de hrana			55.000	52.000	52.000	52.000	41.880	10.120	45.253
	10	02				Cheltuieli salariale in natura			37.000	46.000	46.000	46.000	42.169	3.831	42.169
	10	02	05			Transportul la si de la locul de munca			16.000	26.000	26.000	26.000	24.769	1.231	24.769
	10	02	06			Vouchere de vacanta			21.000	20.000	20.000	20.000	17.400	2.600	17.400
	10	03				Contributii			26.000	23.500	23.500	23.500	20.717	2.783	20.822
	10	03	07			Contributia asiguratorie pentru munca			26.000	23.500	23.500	23.500	20.717	2.783	20.822
	20					TITLUL II BUNURI SI SERVICII			558.500	618.000	618.000	547.510	547.510		473.383
	20	01				Bunuri si servicii			401.000	422.000	422.000	364.431	364.431		357.448
	20	01	01			Furnituri de birou			31.500	21.500	21.500	14.838	14.838		14.838
	20	01	02			Materiale pentru curatenie			6.000	5.000	5.000	4.503	4.503		4.503
	20	01	03			Incalziri, iluminat si forta motrica			63.600	63.500	63.500	54.734	54.734		51.093
	20	01	04			Apa, canal si salubritate			2.500	2.700	2.700	2.614	2.614		2.614
	20	01	05			Carburanti si lubrifianti			25.300	29.400	29.400	25.332	25.332		22.005
	20	01	06			Piese de schimb			3.000	2.800	2.800	2.800	2.800		2.800
	20	01	08			Posta, telecomunicatii, radio, tv, internet			13.300	13.300	13.300	12.150	12.150		12.150
	20	01	09			Materiale si prestari de servicii cu caracter functional			19.000	24.500	24.500	21.606	21.606		21.606
	20	01	30			Alte bunuri si servicii pentru intretinere si functionare			236.800	259.300	259.300	225.854	225.854		225.839
	20	02				Reparatii curente			81.000	86.000	86.000	84.622	84.622		84.622

Capi- tol	Sub- capi- tol	Pa- ra- graf	Ar- ti- col	Ali- ne- at	Denumire indicator	Credite de angajament		Credite bugetare		Angajamente bugetare	Angajamente legale	Plati efectuate	Angajamente legale de platit	Cheltuieli efective
						initiale	definitive	initiale	definitive					
A					B									
					1	2	3	4	5	6	7	8=6-7	9	
	20	05			Bunuri de natura obiectelor de inventar			32.500	76.000	76.000	67.144	67.144		
	20	05	30		Alte obiecte de inventar			32.500	76.000	76.000	67.144	67.144		
	20	06			Deplasari, detasari, transferari			20.000	21.000	21.000	19.242	19.242		19.242
	20	06	01		Deplasari interne, detasari, transferari			20.000	21.000	21.000	19.242	19.242		19.242
	20	13			Pregatire profesionala			24.000	13.000	13.000	12.071	12.071		12.071
	57				TITLUL VIII ASISTENTA SOCIALA			400.390	342.390	342.390	282.808	282.808		303.016
	57	02			Ajutoare sociale			400.390	342.390	342.390	282.808	282.808		303.016
	57	02	01		Ajutoare sociale in numerar			392.890	334.890	334.890	280.458	280.458		300.666
	57	02	03		Tichete de cresa si tichete sociale pentru gradinita			7.500	7.500	7.500	2.350	2.350		2.350
5100	02				Partea I-a SERVICII PUBLICE GENERALE			1.028.000	1.028.000	1.028.000	982.600	974.990		960.918
5102					AUTORITATI PUBLICE SI ACTIUNI EXTERNE			1.022.000	1.028.000	1.028.000	982.600	974.990		960.918
	01				CHELTUIELI CURENTE			1.022.000	1.028.000	1.028.000	982.600	974.990		960.918
	10				TITLUL I CHELTUIELI DE PERSONAL			763.000	741.000	741.000	741.000	733.390		734.125
	10	01			Cheltuieli salariale in bani			734.000	714.000	714.000	714.000	707.321		708.040
	10	01	01		Salarii de baza			623.000	610.000	610.000	610.000	605.894		604.399
	10	01	12		Indemnizatii platite unor persoane din afara unitatii			85.000	80.000	80.000	80.000	78.464		79.040
	10	01	17		Indemnizatii de hrana			26.000	24.000	24.000	24.000	22.963		24.601
	10	02			Cheltuieli salariale in natura			10.500	10.500	10.500	10.500	10.150		10.150
	10	02	06		Vouchere de vacanta			10.500	10.500	10.500	10.500	10.150		10.150
	10	03			Contributii			18.500	16.500	16.500	16.500	15.919		15.935
	10	03	07		Contributia asiguratorie pentru munca			18.500	16.500	16.500	16.500	15.919		15.935
	20				TITLUL II BUNURI SI SERVICII			259.000	287.000	287.000	241.600	241.600		226.793
	20	01			Bunuri si servicii			223.000	238.000	238.000	196.824	196.824		196.824
	20	01	01		Furnituri de birou			30.000	20.000	20.000	13.341	13.341		13.341
	20	01	02		Materiale pentru curatenie			5.000	4.000	4.000	3.503	3.503		3.503
	20	01	03		Incalzit, iluminat si forta motrica			10.000	11.000	11.000	10.004	10.004		10.004

Capi- tol	Sub- capi- tol	Pa- ra- gra- ful	Ar- ti- col	Ali- ne- at	Denumire indicator	Credite de angajament		Credite bugetare		Angajamente bugetare	Angajamente legale	Plati efectuate	Angajamente legale de platit	Cheltuieli efective
						initiale	definitive	initiale	definitive					
A					B	1	2	3	4	5	6	7	8=6-7	9
	20	01	04		Apa, canal si salubritate	1.000		1.000	1.000	1.000	918	918		918
	20	01	05		Carburanti si lubrifianti	7.000		10.000	10.000	10.000	6.035	6.035		6.035
	20	01	08		Posta, telecomunicatii, radio, tv, internet	10.000		10.000	10.000	10.000	8.972	8.972		8.972
	20	01	09		Materiale si prestari de servicii cu caracter functional	10.000		10.000	10.000	10.000	7.161	7.161		7.161
	20	01	30		Alte bunuri si servicii pentru intretinere si functionare	150.000		172.000	172.000	172.000	146.890	146.890		146.890
	20	02			Reparatii curente			5.000	5.000	5.000	4.998	4.998		4.998
	20	05			Bunuri de natura obiectelor de inventar			18.000	18.000	18.000	14.807	14.807		14.807
	20	05	30		Alte obiecte de inventar			18.000	18.000	18.000	14.807	14.807		14.807
	20	06			Deplasari, detasari, transferari			16.000	17.000	17.000	16.257	16.257		16.257
	20	06	01		Deplasari interne, detasari, transferari	16.000		16.000	17.000	17.000	16.257	16.257		16.257
	20	13			Pregatire profesionala	20.000		9.000	9.000	9.000	8.714	8.714		8.714
6000	02				Partea II-a APARARE, ORDINE PUBLICA SI SIGURANTA NATIONALA	79.000		82.000	82.000	82.000	81.046	80.435	611	67.558
6102					ORDINE PUBLICA SI SIGURANTA NATIONALA	79.000		82.000	82.000	82.000	81.046	80.435	611	67.558
	01				CHELTUIELI CURENTE	79.000		82.000	82.000	82.000	81.046	80.435	611	67.558
	10				TITLUL I CHELTUIELI DE PERSONAL	69.500		66.000	66.000	66.000	66.000	65.389	611	65.859
	10	01			Cheltuieli salariale in bani	66.000		63.000	63.000	63.000	63.000	62.530	470	62.989
	10	01	01		Salarii de baza	61.000		59.000	59.000	59.000	59.000	58.744	256	58.856
	10	01	17		Indemnizatii de hrana	5.000		4.000	4.000	4.000	4.000	3.786	214	4.133
	10	02			Cheltuieli salariale in natura	1.500		1.500	1.500	1.500	1.500	1.450	50	1.450
	10	02	06		Vouchere de vacanta	1.500		1.500	1.500	1.500	1.500	1.450	50	1.450
	10	03			Contributii	2.000		1.500	1.500	1.500	1.500	1.409	91	1.420
	10	03	07		Contributia asiguratorie pentru munca	2.000		1.500	1.500	1.500	1.500	1.409	91	1.420
	20				TITLUL II BUNURI SI SERVICII	9.500		16.000	16.000	16.000	15.046	15.046		1.699
	20	01			Bunuri si servicii	3.000		1.000	1.000	1.000	797	797		797

Capi- tol	Sub- capi- tol	Pa- ra- graf	Ar- ti- col	Ali- ne- at	Denumire indicator	Credite de angajament		Credite bugetare		Angajamente bugetare	Angajamente legale	Plati efectuate	Angajamente legale de platit	Cheltuieli efective				
						initiale	definitive	initiale	definitive									
A					B					1	2	3	4	5	6	7	8=6-7	9
					intretinere si functionare					7.800	7.800	7.559	7.800	7.544				
			20	02	Reparatii curente					10.000	10.000	9.884	10.000	9.884				
			20	05	Bunuri de natura obiectelor de inventar					5.000	5.000	4.993	5.000	4.993				
			20	05	Alte obiecte de inventar					5.000	5.000	4.993	5.000	4.993				
			20	06	Deplasari, detasari, transferari					3.000	3.000	2.083	3.000	2.083				
			20	06	Deplasari interne, detasari, transferari					3.000	3.000	2.083	3.000	2.083				
			20	13	Pregatire profesionala					3.000	3.000	2.857	3.000	2.857				
			57	02	TITLUL VIII ASISTENTA SOCIALA					10.790	10.790	4.122	10.790	4.122				
			57	02	Ajutoare sociale					10.790	10.790	4.122	10.790	4.122				
			57	02	Ajutoare sociale in numerar					3.290	3.290	1.772	3.290	1.772				
			57	02	Tichete de cresa si tichete sociale pentru gradinita					7.500	7.500	2.350	7.500	2.350				
6802					ASIGURARI SI ASISTENTA SOCIALA					502.600	502.600	449.186	502.600	411.980				
					CHELTUIELI CURENTE					502.600	502.600	449.186	502.600	411.980				
			10		TITLUL I CHELTUIELI DE PERSONAL					171.000	170.000	170.000	170.000	112.586				
			10	01	Cheltuieli salariale in bani					159.500	159.500	159.500	159.500	105.852				
			10	01	Salarii de baza					139.500	139.500	139.500	139.500	93.101				
			10	01	Indemnizatii de hrana					20.000	20.000	20.000	20.000	12.751				
			10	02	Cheltuieli salariale in natura					7.500	6.500	6.500	6.500	4.350				
			10	02	Vouchere de vacanta					7.500	6.500	6.500	6.500	4.350				
			10	03	Contributii					4.000	4.000	4.000	4.000	2.384				
			10	03	Contributia asiguratorie pentru munca					4.000	4.000	4.000	4.000	2.384				
			20		TITLUL II BUNURI SI SERVICII					1.000	1.000	500	1.000	500				
			20	13	Pregatire profesionala					1.000	1.000	500	1.000	500				
			57		TITLUL VIII ASISTENTA SOCIALA					389.600	331.600	278.686	331.600	298.894				
			57	02	Ajutoare sociale					389.600	331.600	278.686	331.600	298.894				
			57	02	Ajutoare sociale in numerar					389.600	331.600	278.686	331.600	298.894				
					Partea IV-a SERVICII SI DEZVOLTARE													

Capi- tol	Sub- capi- tol	Pa- ra- graf	Gr- pa / Titlu	Ali- ne- at	Denumire indicator	Credite de angajament		Credite bugetare		Angajamente bugtare	Angajamente legale	Plati efectuate	Angajamente legale de platit	Cheltuieli efective
						initiale	definitive	initiale	definitive					
A					B	1	2	3	4	5	6	7	8=6-7	9
7000														
7002					PUBLICA, LOCUINTE, MEDIU SI APE LOCUINTE, SERVICII SI DEZVOLTARE PUBLICA CHELTUIELI CURENTE	185.000		209.000	209.000	209.000	193.442	190.982	2.460	161.121
	01				TITLUL I CHELTUIELI DE PERSONAL.	117.000		141.000	141.000	141.000	129.333	126.873	2.460	97.012
	10				Cheltuieli salariale in bani	49.000		49.000	49.000	49.000	49.000	46.540	2.460	50.676
	10	01			Salarii de baza	42.000		42.000	42.000	42.000	46.000	44.098	1.902	48.143
	10	01	01		Indemnizatii de hrana	4.000		4.000	4.000	4.000	4.000	3.421	579	3.768
	10	02			Cheltuieli salariale in natura	1.500		1.500	1.500	1.500	1.500	1.450	50	1.450
	10	02	06		Vouchere de vacanta	1.500		1.500	1.500	1.500	1.500	1.450	50	1.450
	10	03			Contributii	1.500		1.500	1.500	1.500	1.500	992	508	1.083
	10	03	07		Contributia asiguratorie pentru munca	1.500		1.500	1.500	1.500	1.500	992	508	1.083
	20				TITLUL II BUNURI SI SERVICII	68.000		92.000	92.000	92.000	80.333	80.333		46.336
	20	01			Bunuri si servicii	50.000		58.000	58.000	58.000	46.336	46.336		46.336
	20	01	03		Incalzit, iluminat si forta motrica	35.000		35.000	35.000	35.000	27.392	27.392		27.392
	20	01	09		Materiale si prestari de servicii cu caracter functional	5.000		12.500	12.500	12.500	12.445	12.445		12.445
	20	01	30		Alte bunuri si servicii pentru intretinere si functionare	10.000		10.500	10.500	10.500	6.499	6.499		6.499
	20	05			Bunuri de natura obiectelor de inventar	18.000		34.000	34.000	34.000	33.997	33.997		33.997
	20	05	30		Alte obiecte de inventar	18.000		34.000	34.000	34.000	33.997	33.997		33.997
	01				PROTECTIA MEDIULUI	68.000		68.000	68.000	68.000	64.109	64.109		64.109
7402					CHELTUIELI CURENTE	68.000		68.000	68.000	68.000	64.109	64.109		64.109
	20				TITLUL II BUNURI SI SERVICII	68.000		68.000	68.000	68.000	64.109	64.109		64.109
	20	01			Bunuri si servicii	68.000		68.000	68.000	68.000	64.109	64.109		64.109
	20	01	30		Alte bunuri si servicii pentru intretinere si functionare	68.000		68.000	68.000	68.000	64.109	64.109		64.109
8000	02				Partea V-a ACTIUNI ECONOMICE	81.000		81.000	81.000	81.000	74.739	74.739		72.918
8402					TRANSPORTURI	81.000		81.000	81.000	81.000	74.739	74.739		72.918

Capi- tol	Sub- capi- tol	Pa- ra- gra- ful	Gru- pa / Titlu	Ar- ti- col	Ali- ne- at	Denumire indicator	Credite de angajament		Credite bugetare		Angajamente bugetare	Angajamente legale	Plati efectuate	Angajamente legale de platit	Cheltuieli efective
							initiale	definitive	initiale	definitive					
							1	2	3	4	5	6	7	8=6-7	9
						B									
	01					CHELTUIELI CURENTE			81.000	81.000	81.000	74.739	74.739		72.918
	20					TITLUL II BUNURI SI SERVICII			81.000	81.000	81.000	74.739	74.739		72.918
	20	01				Bunuri si servicii			5.000	5.000	5.000	4.999	4.999		3.178
	20	01	05			Carburanti si lubrifianti			5.000	5.000	5.000	4.999	4.999		3.178
	20	02				Reparatii curente			71.000	71.000	71.000	69.740	69.740		69.740
	20	05				Bunuri de natura obiectelor de inventar			5.000	5.000	5.000				
	20	05	30			Alte obiecte de inventar			5.000	5.000	5.000				
						excedent/deficit sect.func.							211.804		

9902 96

Conducatorul institutiei,

Conducatorul compartimentului
financiar-contabil

Capi- tol	Sub- capi- tol	Pa- ra- graf	Cru- pa / Titlu	Ali- ne- at	Denumire indicator	Credite de angajament		Credite bugetare		Angajamente bugetare	Angajamente legale	Plati efectuate	Angajamente legale de platit	Cheltuieli efective
						initiale	definitive	initiale	definitive					
A					1	2	3	4	5	6	7	8=6-7	9	
B														
	58	04	01		Finantarea nationala			33.500		33.500				
	58	04	02		Finantarea externa nerambursabila			176.500		176.500				
	58	04	03		Cheltuieli neeligibile			104.000		104.000	13.455		13.455	13.455
	70				CHELTUIELI DE CAPITAL			25.000		25.000	25.000		25.000	25.000
	71	01			TITLUL XIII ACTIVE NEFINANCIARE									
	71	01			Active fixe			9.000						
	71	01	02		Masini, echipamente si mijloace de transport			9.000						
	72				TITLUL XIV ACTIVE FINANCIARE			25.000		25.000			25.000	25.000
	72	01			Active financiare			25.000		25.000			25.000	25.000
	72	01	01		Participare la capitalul social al societatiilor comerciale			25.000		25.000			25.000	25.000
8000	02				Partea V-a ACTIUNI ECONOMICE			51.000		92.000			84.515	84.515
8402					TRANSPORTURI			51.000		92.000			84.515	84.515
	70				CHELTUIELI DE CAPITAL			51.000		92.000			84.515	84.515
	71				TITLUL XIII ACTIVE NEFINANCIARE			51.000		92.000			84.515	84.515
	71	01			Active fixe			51.000		92.000			84.515	84.515
	71	01	01		Constructii			51.000		92.000			84.515	84.515
9902	97				excedent/deficit sect dezv			-9.000		-104.000			75.639	75.639

Conducatorul compartimentului
financiar-contabil