

JUDETUL ARGES  
COMUNA BOȚEȘTI  
CUI 5103430  
NR 645 DIN 05.02.2019.



**CĂTRE,  
ADMINISTRAȚIA JUDEȚEANĂ A FINANTELOR PUBLICE ARGHEȘ**

Vă înaintăm alăturat " Darea de seamă contabilă la data de 31.12.2018" .

Menționăm că datele corespund cu cele din evidența noastră contabilă



PRIMAR  
Gheorghe Stancu

CONTABIL  
Valentina Matei



ARIACC  
Judet 414  
N. 37.01.2019

*Pf. Coalegele Loti*  
romania2019.eu



Director General Regional  
a Finanțelor Publice - Pitești

**MINISTERUL FINANTELOR PUBLICE**  
Agenția Națională de Administrare Fiscală  
Direcția Generală Regională a Finanțelor Publice Pitești  
Administrația Județeană a Finanțelor Publice Argeș  
Activitatea de Trezorerie și Contabilitate Publică

B-dul Republicii, nr.118  
Pitești, jud.Argeș  
Tel /Fax : 0348/401063  
e-mail:  
Admin.PTAGJUDX01.AG@anaf.ro

**Doamnei / Domnului Primar**  
**Municipiul / Orașul / Comuna**

**Nr. 22883 /31.01.2019**

În temeiul *Legii contabilității nr.82/1991, republicată*, cu modificările și completările ulterioare, ordonatorii principali de credite ai bugetelor locale au obligația să întocmească și să depună situațiile financiare trimestriale și anuale la A.J.F.P. Argeș – Serviciul Sinteza și asistența elaborării și execuției bugetelor locale.

*Ordonanța de urgență a Guvernului nr.37/13.04.2011 pentru modificarea și completarea Legii nr.82/1991 și pentru modificarea altor acte normative incidente stabilește că instituțiile de subordonare locală ai căror conducători au calitatea de ordonatori principali de credite depun un exemplar al situațiilor financiare trimestriale și anuale la direcțiile generale ale finanțelor publice/administrațiile județene ale finanțelor publice, potrivit normelor emise de Ministerul Finanțelor Publice, în termen de 40 de zile de la încheierea exercițiului financiar.*

*Ordinul ministrului finanțelor publice nr.129/18.01.2019 pentru aprobarea Normelor metodologice privind întocmirea și depunerea situațiilor financiare ale instituțiilor publice la 31 decembrie 2018 și pentru modificarea altor norme metodologice în domeniul contabilității*, a fost publicat în Monitorul Oficial al României, Partea I, nr.68/28.01.2019 și afișat pe pagina de web a Ministerului Finanțelor Publice la adresa [www.mfinante.ro](http://www.mfinante.ro), secțiunea Domenii de activitate/Reglementari contabile/Institutii publice/Legislatie.

La aceeași adresă au fost afișate și formularele de situații financiare ce se întocmesc de instituțiile publice la data de 31.12.2018.

**Nerespectarea reglementărilor emise de Ministerul Finanțelor Publice**, cu privire la întocmirea, semnarea și depunerea la Ministerul Finanțelor Publice și la unitățile teritoriale ale acestuia, precum și la instituțiile publice ierarhic superioare a situațiilor financiare trimestriale și anuale ale instituțiilor publice, potrivit legii **constituie contravenție și se sancționează cu amendă.**

Vă rugăm să luați măsurile ce se impun pentru **întocmirea situațiilor financiare la 31.12.2018**, în conformitate cu actele normative în vigoare, și **depunerea acestora până la data de 08.02.2019.**

Cu deosebită considerație,

**ȘEF ADMINISTRAȚIE**

*[Signature]*  
Șef serviciu Sinteza și asistența elaborării și execuției bugetelor locale,  
Drăghici Irina Daniela



**TREZORIER ȘEF**  
**Doina Georgeta IONESCU**

*[Signature]*

**BILANT**  
**31.12.2018**

pag.: 1 - lei -

COD	DENUMIRE INDICATORI	SOLD LA INCEPUTUL PERIOADEI	SOLD LA SFARSITUL PERIOADEI
003	TOTAL JUDET ARGES		
01003	1.Active fixe necorporale (ct.2030000+2050000+2060000+2080100+2080200+2330000-2800300-2800500-2800800-2900400-2900500-2900800-2930100*)	67.182	16.019
01004	2.Instalatii tehnice, mijloace de transport, animale, plantatii, mobilier, aparatura birotica si alte active corporale (ct.2130100+2130200+2130300+2130400+2140000+2310000-2810300-2810301-2810302-2810303-2810304-2810400-2910300-2910301-2910302-2910303-2910304-2910400-2930200*)	331.175	335.733
01005	3.Terenuri si cladiri (ct.2110100+2110200+2120101+2120102+2120201+2120301+2120401+2120501+2120601+2120901+2310000-2810100-2810200-2810201-2810202-2810203-2810204-2810205-2810206-2810207-2810208-2910100-2910200-2910201-2910202-2910203-2910204-2910205-2910206-2910207-2910208-2930200)	10.557.139	12.488.012
01007	5.Active financiare necurente (investitii pe termen lung) peste un an (ct.2600100+2600200+2600300+2650000+2670201+2670202+2670203+2670204+2670205+2670208-2960101-2960102-2960103-2960200), din care:	20.000	20.000
01008	Titluri de participare (ct.2600100+2600200+2600300-2960101-2960102-2960103)	20.000	20.000
01015	7.TOTAL ACTIVE NECURENTE (rd.03+04+05+06+07+09)	10.975.496	12.859.764
01019	1.Stocuri (ct.3010000+3020100+3020200+3020300+3020400+3020500+3020600+3020700+3020800+3020900+3030100+3030200+3040100+3040200+3050100+3050200+3070000+3090000+3310000+3320000+3410000+3450000+3460000+3470000+3490000+3510100+3510200+3540100+3540500+3540600+3560000+3570000+3580000+3590000+3610000+3710000+3810000+/-3480000+/-3780000-3910000-3920100-3920200-3920300-3930000-3940100-3940500-3940600-3950100-3950200-3950300-3950400-3950600-3950700-3950800-3960000-3970000-3970100-3970200-3970300-3980000-4420803)	241.935	251.735
01023	Creante bugetare (ct.4310100**+4310200**+4310300**+4310400**+4310500**+4310600**+4310700**+4370100**+4370200**+4370300**+4420400+4420802+4440000**+4460100**+4460200**+4480200+4610102+4610104+4630000+4640000+4650100+4650200+4660401+4660402+4660500+4660900+4810101**+4810102**+4810103**+4810900**-4970000), din care:	287.527	292.176
01024	Creantele bugetului general consolidat (ct.4630000+4640000+4650100+4650200+4660401+4660402+4660500+4660900-4970000)	287.527	292.176
01030	Total creante curente (rd.21+23+25+27)	287.527	292.176
01033	Conturi la trezorerie, casa in lei. (ct.5100000+5120101+5120501+5130101+5130301+5130302+5140101+5140301+5140302+5150101+5150103+5150301+5150500+5150600+5160101+5160301+5160302+5170101+5170301+5170302+5200100+5210100+5210300+5230000+5250101+5250102+5250301+5250302+5250400+5260000+5270000+5280000+5290101+5290201+5290301+52		

COD	DENUMIRE INDICATORI	SOLD LA INCEPUTUL PERIOADEI	SOLD LA SFARSITUL PERIOADEI
	90400 +5290901+5310101+5410101+5500101+5520000+5550101+5550400+55 70101 +5580101+5580201+5590101+5600101+5600300+5600401+5610101+56 10300 +5620101+5620300+5620401+5710100+5710300+5710400+5740101+57 40102 +5740301+5740302+5740400+5750100+5750300+5750400-7700000)	381.062	228.438
010331	Dobanda de incasat,alte valori,avansuri de trezorerie (ct.5180701+5320100+ 5320200+5320300+5320400+5320500+5320600+5320800+5420100)	1.505	3.009
01035	Conturi la institutii de credit, BNR, casa in valuta (ct.5110101+5110102+ 5120102+5120402+5120502+5130102+5130202+5140102+5140202+ 5150102+5150202+5150302+5160102+5160202+5170102+5170202+ 5290102+5290202+5290302+5290902+5310402+5410102+5410202+ 5500102+5550102+5550202+5570202+5580102+5580202+5580302+ 5580303+5590102+5590202+5600102+5600103+5600402+5610102+ 5610103+5620102+5620103+5620402)	1.008	1.252
01040	Total disponibilitati si alte valori (rd.33+33.1+35+35.1)	383.575	232.699
01045	7.TOTAL ACTIVE CURENTE (rd.19+30+31+40+41+41.1+42)	913.037	776.610
01046	8.TOTAL ACTIVE (rd.15+45)	11.888.533	13.636.374
01055	3.Provizioane (ct.1510201+1510202+1510203+1510204+1510208)	56.792	56.792
01058	TOTAL DATORII NECURENTE (rd.52+54+55)	56.792	56.792
01060	1.Datorii comerciale, avansuri si alte decontari (ct.2690100+4010100+ 4030100+4040100+4050100+4080000+4190000+4620101+4620109+ 4730109+4810101+4810102+4810103+4810900+4830000+ 4840000+4890201+5090000+5120800), din care:	444	839.927
010601	Decontari privind incheiere executiei bugetului de stat din anul curent (ct.4890201)	444	789.684
01061	Datorii comerciale si avansuri (ct.4010100+4030100+4040100+ 4050100+4080000+4190000+4620101), din care:		50.243
01062	2.Datorii catre bugete (ct.4310100+4310200+4310300+4310400+4310500+ 4310600+4310700+4370100+4370200+4370300+4400000+4410000+ 4420300+4420801+4440000+4460100+4460200+4480100+4550501+ 4550502+4550503+4620109+4670100+4670200+4670300+4670400+ 4670500+4670900+4730109+4810900),din care:	49.738	61.978
010631	Contributii sociale (ct.4310100+4310200+4310300+4310400+4310500+ 4310600+4310700+4370100+4370200+4370300)	37.672	53.375
01072	6.Salariile angajatilor (ct.4210000+4230000+4260000+4270100+4270300+ 4280101)	68.397	83.346
01075	9.Provizioane (ct.1510101+1510102+1510103+1510104+1510108)	112.160	97.160
01078	10.TOTAL DATORII CURENTE (rd.60+62+65+70+71+72+73+74+75)	230.739	1.082.411
01079	11.TOTAL DATORII (rd.58+78)	287.531	1.139.203
01080	12.ACTIVE NETE = TOTAL ACTIVE - TOTAL DATORII = CAPITALURI PROPRII (rd.80=rd.46-79=rd.90)	11.601.002	12.497.171
01084	1.Rezerve, fonduri (ct.1000000+1010000+1020101+1020102+1020103+ 1030000+ 1040101+1040102+1040103+1050100+1050200+1050300+ 1050400+1050500+1060000+1320000+1330000)	10.082.766	10.242.558
01085	2.Rezultatul reportat (ct.1170000-sold creditor)	1.489.437	1.563.331
01087	4.Rezultatul patrimonial al exercitiului (ct.1210000-sold creditor)	28.799	691.282

COD	DENUMIRE INDICATORI	SOLD LA INCEPUTUL PERIOADEI	SOLD LA SFARSITUL PERIOADEI
01090	6.TOTAL CAPITALURI PROPRII (rd.84+85-86+87-88)	11.601.002	12.497.171

Conducatorul institutiei



Conducatorul compartimentului  
financiar- contabil

*[Handwritten signature]*

CONTUL DE REZULTAT PATRIMONIAL

31 12 2018

pag.: 1 - lei -

COD	DENUMIRE INDICATORI	An precedent	An curent
000	TOTAL JUDET		
02002	1.Venituri din impozite, taxe, contributi de asigurari si alte venituri ale bugetelor (ct.7300100+7300200+7310100+7310200+7320100+7330000+7340000+7350100+7350200+7350300+7350400+7350500+7350600+7360100+7390000+7450100+7450200+7450300+7450400+7450500+7450700+7450900+7460100+7460200+7460300+7460900)	1.908.704	1.241.492
02003	2.Venituri din activitati economice (ct.7210000+7220000+7510100+7510200+/-7090000)	87.470	37.750
02004	3.Finantari, subventii, transferuri, alocatii bugetare cu destinatie speciala (ct.7510500+7710000+7720100+7720200+7740100+7740200+7750000+7760000+7780000+7790101+7790109)	6.844	1.762.417
02005	4.Alte venituri operationale (ct.7140000+7180000+7500000++7510300+7510400+7810200+7810300+7810401+7810402+7770000)	101.189	47.558
02006	TOTAL VENITURI OPERATIONALE (rd.02+03+04+05)	2.104.207	3.089.217
02008	1.Salarii si contributiile sociale aferente angajatilor (ct.6410000+6420000+6450100+6450200+6450300+6450400+6450500+6450600+6450700+6450800+6460000+6470000)	1.376.632	883.386
02009	2.Subventii si transferuri (ct.6700000+6710000+6720000+6730000+6740000+6750000+6760000+6770000+6780000+6790000)	217.184	250.588
02010	3.Stocuri, consumabile, lucrari si servicii executate de terti (ct.6010000+6020100+6020200+6020300+6020400+6020500+6020600+6020700+6020800+6020900+6030000+6060000+6070000+6080000+6090000+6100000+6110000+6120000+6130000+6140000+6220000+6230000+6240100+6240200+6260000+6270000+6280000+6290100)	331.648	207.134
02011	4.Cheltuieli de capital, amortizari si provizioane (ct.6290200+6810100+6810200+6810300+6810401+6810402+6820101+6820109+6820200+6890100+6890200)	149.500	266.452
02013	TOTAL CHELTUIELI OPERATIONALE (rd.08+09+10+11+12)	2.074.964	1.607.560
02015	- EXCEDENT (rd.06-rd.13)	29.243	1.481.657
02023	- EXCEDENT (rd.15+20-16-21)	29.243	1.481.657
020292	- EXCEDENT (rd.23+28-24-29)	29.243	1.481.657
02031	- EXCEDENT (rd.29.2+29.4)	29.243	1.481.657

Conducatorul institutiei



Conducatorul compartimentului  
financiar- contabil

Situatia activelor si datoriilor institutiilor publice  
din administratia locala  
31.12.2018

pag.: 1 - lei -

COD	DENUMIRE INDICATORI	Sold la inceputul anului	Sold la sfarsitul perioadei
003	TOTAL JUDET ARGES		
18005	Disponibilitati in lei ale institutiilor publice locale si ale institutiilor publice de subordonare locala, la trezorerii (ct.5100000+5120101+5120501+5150101+5150103+5150500+5150600+5160101+5160301+5160302+5170101+5170301+5170302+5210100+5210300+5280000+5290201+5290301+5290400+5290901+5410101+5500101+ 5520000+5550101+5570101+5580101+5580201+5600101+5600300+5610101+5610300+5620101+5620300-7700000), din care:	381.062	228.438
18008	Total (in baze cash) (rd.04+05)	381.062	228.438
18010	Total (in baze accrual)(rd.08+09)	381.062	228.438
18023	Alte valori (ct.5320100+5320200+5320300+5320400+5320500+5320600+5320800)	1.505	3.009
18032	Disponibilitati ale institutiilor publice locale si ale institutiilor de subordonare locala la institutiile de credit rezidente (ct.5110101+5110102+5120102+5120402+5120502+5150102+5150202+5160102+5160202+5170102+5170202+5290202+5290302+5290902+5500102+5550102+5550202+5570202+5580102+5580302+5600102+5600103+5610102+5610103+5620102+5620103), din care:	1.008	1.252
18036	Total (in baze cash) (rd.32+35)	1.008	1.252
18038	Total (in baze accrual) (rd.36+37)	1.008	1.252
18131	Actiuni necotate detinute de autoritatile locale la societati nefinanciare (ct.2600200-2960102)(S11)	20.000	20.000
18134	Total (la valoarea contabila neta (la valoarea de intrare mai putin ajustarile cumulate pentru pierderea de valoare) (rd.131+132+133)	20.000	20.000
18176	1.Creante ale bugetului local (ct.4640000-4970000). Total (rd.177+178+179+183), din care:	287.527	292.176
18177	- de la gospodariile populatie (S14)	287.488	291.294
18178	- de la societati nefinanciare (S11)	39	882
18185	Total creante (rd.176+184)	287.527	292.176
18200	Datorii comerciale curente legate de livrari de bunuri si servicii (ct.4010100+4030100+ 4040100+4050100+4080000+4190000+4620101). Total (rd.321+322+326+327) din care catre:		50.243
18321	-Societati nefinanciare (S11)		50.243
18331	Datoriile institutiilor publice din administratia locala catre bugete (ct.4310100+4310200+4310300+4310400+4310500+4310600+4310700+4370100+4370200+4370300+4420300+4420801+4440000+4460100+4460200+4480100)	49.738	61.978
18332	Salariile angajatilor (ct.4210000+4230000+4260000+4270100+4270300+4280101)	68.397	83.346
18335	Total (rd.331+332+333+334)	118.135	145.324
183421	Provizioane necurente (ct.1510201+1510202+1510203+1510204+1510208), din care:	56.792	56.792
183424	Provizioane necurente,constituite conform Legii nr.85/2016,privind plata diferentelor salariale cuvenite personalului didactic din invatamantul de stat pentru perioada octombrie 2008 -13 mai 2011 (din soldul ct.1510203)	56.792	56.792
18343	Provizioane curente (ct.1510101+1510102+1510103+1510104+1510108), din care:	112.160	97.160
183432	Provizioane curente reprezentand drepturi de natura salariala stabilite in favoarea personalului din sectorul bugetar prin titluri devenite executorii (din soldul ct.1510103)	99.399	97.160
183433	Provizioane curente,constituite conform Legii nr.85/2016,privind plata diferentelor		

COD	DENUMIRE INDICATORI	Sold la inceputul anului	Sold la sfarsitul perioadei
	salariale cuvenite personalului didactic din invatamantul de stat pentru perioada octombrie 2008 -13 mai 2011 (din soldul ct 1510103)	12.761	

Conducatorul institutiei

Conducatorul compartimentului  
financiar- contabil



## DISPONIBIL DIN MIJLOACE CU DESTINATIE SPECIALA

31.12.2018

- lei -

DENUMRE INDICATORI	COD	DISPONIBIL LA INCEPUTUL ANULUI	INCASARI	PLATI	DISPONIBIL LA SFARSITUL PERIOADEI
TOTAL JUDET ARGES	003				
TOTAL (rd.02 la 15)	05001	1.008	244		1.252
- Garantii materiale retinute gestionarilor conform Legii nr.22/1969 (ct.5500101,ct.5500102/analitice distincte)	05003	1.008	244		1.252

Conducatorul institutiei,

Conducatorul compartimentului  
financiar-contabil

## DISPONIBIL DIN MIJLOACE CU DESTINATIE SPECIALA

31.12.2018

- lei -

DENUMRE INDICATORI	COD	DISPONIBIL LA INCEPUTUL ANULUI	INCASARI	PLATI	DISPONIBIL LA SFARSITUL PERIOADEI
TOTAL JUDET ARGES	003				
TOTAL (rd.02 la 15)	05001	1.008	244		1.252
- Garantii materiale retinute gestionarilor conform Legii nr.22/1969 (ct.5500101,ct.5500102/analitice distincte)	05003	1.008	244		1.252

Conducatorul institutiei,

Conducatorul compartimentului  
financiar-contabil

SITUATIA FLUXURILOR DE TREZORERIE

31.12.2018

pag.: 1 - lei -

COD	DENUMIRE INDICATORI	Total	Casa in valuta	Alte disponibilitati
003	TOTAL JUDET ARGES			
04002	1. Incasari	244		244
04004	3. Numerar net din activitatea operationala (rd.02-rd.03)	244		244
04013	IV CRESTEREA (DESCRESTEREA) NETA DE NUMERAR SI ECHIVALENT DE NUMERAR (rd.04+rd.08+rd.12)	244		244
04014	V NUMERAR SI ECHIVALENT DE NUMERAR LA INCEPUTUL PERIOADEI	1.008		1.008
04017	VI NUMERAR SI ECHIVALENT DE NUMERAR LA FINELE PERIOADEI (rd.13+rd.14+rd.15+rd.16)	1.252		1.252

Conducatorul institutiei



Conducatorul compartimentului  
financiar- contabil

**I. PLATI RESTANTE**  
**31.12.2018**

pag. 1 - lei -

DENUMIRE INDICATORI	COD	Sold la inceputul anului	Sold la finele perioadei	
			TOTAL	Din care: aferent sumelor angajate cu prevederi bugetare
TOTAL JUDET ARGES	003			
PLATI RESTANTE-TOTAL (rd.150+300) din care:	40001		50.243	50.243
-sub 30 de zile(rd.151+301)	40002		50.243	50.243
PLATI RESTANTE-TOTAL SECTIUNEA DEZVOLTARE (rd.310+320+330), din care:	40300			
- sub 30 de zile(rd.311+321+331)	40301		50.243	50.243
Plati restante catre furnizori,creditori din operatii comerciale (ct.4040100,ct.4050100,ct.4620101,ct.4620103,ct.4620109)	40310			
(rd.311+312+313+315+316),din care:			50.243	50.243
- sub 30 de zile	40311		50.243	50.243

Conducatorul institutiei



Conducatorul compartimentului  
 financiar contabil

**I. PLATI RESTANTE**  
**-bugete locale-**  
**31.12.2018**

pag. 2 - lei -

DENUMIRE INDICATORI	COD	Sold la inceputul anului	Sold la finele perioadei	
			TOTAL	Din care: aferent sumelor angajate cu prevederi bugetare
TOTAL JUDET ARGES	003			
PLATI RESTANTE-TOTAL (rd.150+300) din care:	42001		50.243	50.243
-sub 30 de zile(rd.151+301)	42002		50.243	50.243
PLATI RESTANTE-TOTAL SECTIUNEA DEZVOLTARE (rd.310+320+330), din care:	42300		50.243	50.243
- sub 30 de zile(rd.311+321+331)	42301		50.243	50.243
Plati restante catre furnizori,creditori din operatii comerciale (ct.4040100,ct.4050100,ct.4620101,ct.4620103,ct.4620109)	42310			
(rd.311+312+313+315+316),din care:			50.243	50.243
- sub 30 de zile	42311		50.243	50.243

Conducatorul institutiei \*



Conducatorul compartimentului  
 financiar contabil

*[Handwritten signature]*

**Situatia modificarilor in structura  
activelor nete/capitalurilor  
31.12.2018**

Anexa 34

pag.: 1 -lei-

Denumirea elementului de capital	Cod	Sold la inceputul anului	Cresteri	Reduceri	Sold la sfarsitul anului
A	B	1	2	3	4
TOTAL JUDET ARGES	003				
Fondul bunurilor care alcatuiesc domeniul public al unitatilor administrativ- teritoriale (ct.1030000)	25004	9.591.651	159.792		9.751.443
Fondul bunurilor care alcatuiesc domeniul privat al unitatilor administrativ- teritoriale (ct.1040101)	25005	454.570			454.570
Rezerve din reevaluare (ct.1050100,1050200, 1050300,1050400,1050500)	25006	36.545			36.545
Rezultatul reportat (ct.1170000 - sold creditor)	25017	1.489.437	1.964.682	1.890.788	1.563.331
Rezultatul patrimonial al exercitiului (ct.1210000 - sold creditor)	25019	28.799	3.910.267	3.247.784	691.282
Total capitaluri proprii(rd.01 la 17 - rd.18+rd.19-rd.20)	25021	11.601.002			12.497.171



CONTABIL  
Ionescu

**Situatia actiunilor/partilor sociale detinute direct/indirect de unitatile administrativ-teritoriale la operatorii economici la data de 31-12-2018**

Nr. crt.	Cod judet	Denumire judet	Codul fiscal al unitatii administrativ-teritoriale	Denumire unitate administrativ-teritoriala	Unitatea administrativ-teritoriala este actionar la operatorul economic		Codul unic de identificare al operatorului economic la care unitatea administrativ-teritoriala este actionar direct sau indirect	Codul CAEN al activitatii principale a operatorului economic la care unitatea administrativ-teritoriala este actionar direct sau indirect	Denumire operator economic la care unitatea administrativ-teritoriala este actionar direct sau indirect	Capitalul social al operatorului economic la care unitatea administrativ-teritoriala este actionar direct sau indirect	Valoarea actiunilor/partilor sociale din capitalul social al operatorului economic detinute de catre unitatea administrativ-teritoriala		Pondere in capital social
					Direct	Indirect					Direct	Indirect	
1	2	3	4	5	6	7	8	9	10	11	12	13	14=12/11 14=13/11
1	3	Arges	5193430 *ROMANIA	COMUNA BOTESTI	d		36600936	3600	SC SERVICIU PUBLIC APA CANAL BOTESTI	20,000	20,000	0	100.00
<b>Total</b>											<b>20,000</b>	<b>0</b>	

Conducatorul compartimentului financiar - contabil




COD	DENUMIRE INDICATORI	Total	Casa ct. 5310101	Buget de stat ct. 5200100/7700000	Buget local ct. 5210100/7700000	Buget asigurarilor sociale de stat ct. 5250101+/5250102/7700000	Buget asigurarilor pentru somaj ct. 5740101+/5740102/7700000	Buget Fond national unic de asigurari sociale de sanatate ct. 5710100/7700000	Buget Fond pentru mediu ct. 5750100/7700000	Buget trezoreria statului ct. 5240100/7700000	Buget institutiilor publice financiate integral din venituri proprii ct. 5600101/7700000	Buget institutiilor publice financiate din venituri proprii si subvenții ct. 5610101/7700000	Buget activitati financiate din venituri proprii si buget privatizare ct. 5620101/7700000	Buget imprumuturi interne si externe ct. 5130101+/5140101+/5160101+/5170101/7700000	Buget fonduri externe nerambursabile (sursa D) ct. 5150103/7700000	Alte disponibilitati (ct.5XX)
000	TOTAL JUDET															
03002	1. Incasari	3.086.735	875.997		3.086.735											
03003	2. Plati	2.217.154	875.997	789.684	1.341.157											
03004	3. Numerar net din activitatea operationala (rd.02-rd.03)	1.739.578		-789.684	1.739.578											
03007	2. Plati	1.892.202			1.892.202											
03008	3. Numerar net din activitatea de investitii (rd.06-07)	-1.892.202			-1.892.202											
03013	IV.CRESTEREA (DESCRESTEREA) NETA DE NUMERAR SI ECHIVALENT DE NUMERAR (rd.04+rd.08+rd.12)	-152.624		-789.684	-152.624											
03014	V. NUMERAR SI ECHIVALENT DE NUMERAR LA INCEPUTUL ANULUI	381.062			381.062											
030141	-sume recuperate din excedentul anului precedent/sume virate din fondul spitalului in excedent**															
030142	-sume utilizate din excedentul anului precedent/sume transferate din excedent la bugetul local/sume transferate din excedent pentru constituirea de depozite in trezorerie***	217.526			217.526											
03015	VI.NUMERAR SI ECHIVALENT DE NUMERAR LA SFARSITUL PERIOADEI (rd.13+rd.14.1-rd.14.2-rd.14.3)	217.526		789.684	217.526											

Conducatorul compartimentului  
financiar- contabil

*[Signature]*

Viza trezoreriei






SITUATIA ACTIVELOR FIXE AMORTIZABILE  
31.12.2018

Anexa 35a - lei -

DENUMIREA ACTIVELOR FIXE	Cod	Existent la 31.12.2018		SOLD LA INCEPUTUL ANULUI	CRESTERI					
		1	2		3	TOTAL din care:	5 diferente din reevaluare	6 achizitii*)	7 transferuri/ prime cu titlu gratuit	8 donatii, sponsorizari
<b>A</b>	<b>B</b>	<b>1</b>	<b>2</b>	<b>3</b>	<b>4=5+6+7+8+9</b>	<b>5</b>	<b>6</b>	<b>7</b>	<b>8</b>	<b>9</b>
TOTAL JUDET ARGES	3									
Alte active fixe necorporale(ct.2080100,2080200)	004			255.816						
TOTAL	005			255.816						
Constructii (ct.212) din care:	008			139.494						
-alte active fixe incadrate in grupa constructii (ct.212090),din care:	016			139.494						
Instalatii tehnice,mijloace de transport, animale si plantatii (ct.2130100,2130200, 2130300,2130400)	017									
Mobilier,aparatura biotica,echipamente de protectie a valorilor umane si mate- riale si alte active fixe corporale (ct.2140000)	018			341.914	44.651					44.651
TOTAL	019			73.549	3.833			3.833		
TOTAL ACTIVE FIXE	020			554.957	48.484			3.833		44.651
				810.773	48.484			3.833		44.651



CONTABIL

*[Handwritten signature]*

DENUMIREA ACTIVELOR FIXE	Cod	REDUCERI							SOLD LA SFARSITUL ANULUI	Ajustari de valoare (amortizari si ajustari pentru depreciere)				Valoarea contabila neta, din care:		
		TOTAL din care:	Diferente din reevaluare**)	Eliminare amortizare***)	dezmembrari si casari	transferuri/ cu titlu gratuit	vanzari	alte cai		18	19	20	21=18+19-20	22=17-21-23-24	23=17-21-22-24	24=17-21-22-23
A	B	10=11+12+13+14+15+16	11	12	13	14	15	16	17=3+4-10	18	19	20	21=18+19-20	22=17-21-23-24	23=17-21-22-24	24=17-21-22-23
TOTAL JUDET	0															
Alte active fixe	004								255.816	188.634	51.163		239.797		16.019	
TOTAL	005								255.816	188.634	51.163		239.797		16.019	
Constructii (ct.212), din care:	008								139.494	48.621	11.571		60.192		79.302	
alte active fixe incadrate in grupa constructii (ct.2120901), din care:	016								139.494	48.621	11.571		60.192		79.302	
Instalatii tehnice, mijloace de transport, animale si plantatii (ct.2130100, 2130200, 2130300, 2130400)	017															
Mobilier, aparatura birou, echipamente de protectie a valorilor umane si mate- riale si alte active fixe corporale (ct.2140000)	018	1							386.564	26.503	29.151		55.654		330.910	
TOTAL	019	1							77.382	57.785	14.774		72.559		4.823	
TOTAL ACTIVE FIXE	020	1							603.440	132.909	55.496		188.405		415.035	
									859.256	321.543	106.659		428.202		431.054	

Conducatorul compartimentului  
financiar- contabil

*[Signature]*



SITUATIA ACTIVELOR FIXE NEAMORTIZABILE

31 12 2018

Anexa 35b - lei -


DENUMIREA ACTIVELOR FIXE	Existenta la 31.12.2018			CRESTERI									
	Cod	UM	UM	SOLD LA INCEPUTUL ANULUI	TOTAL din care:	diferente din reevaluare	achizitii	transferuri/ primite cu titlu gratuit	donatii, sponsorizari	alte cai			
		1	2								3	4	5=6+7+8+9+10
TOTAL JUDET	A	B	1	2	3	4	5=6+7+8+9+10	6	7	8	9	10	
Terenuri (ct.2110100)	0					1.084.750							
Construcii (ct.212) din care:	007	62				8.961.471	330.365						330.365
- drumuri publice, exclusiv poduri, podete, pasarele si viaducte si tunele (ct.2120101)	009					3.881.472							
- poduri, podete, pasarele si viaducte pentru transporturi feroviare si rutiere, viaducte (ct.2120301)	012					983.201							
alte active fixe incadrate in grupa constructii (ct.2120901)	016					4.096.798	330.365						330.365
Active fixe corporale in curs de exe- cutie (ct.2310000)	019					420.045	1.942.445		1.942.445				330.365
TOTAL	021					10.466.266	2.272.810		1.942.445				330.365
TOTAL ACTIVE FIXE	022					10.466.266	2.272.810		1.942.445				330.365



CONTABIL

Hloj

DENUMIREA ACTIVELOR FIXE	Cod	REDUCERI						SOLD LA SFARSTITUL ANULUI	Valoarea aferenta activelor fixe neamortizabile								
		TOTAL din care:	Reevaluare	dezmembrari	transferuri/ vanzari	alte cai	17-4-5-11		18	19	20	21	22	23	24		
		11=12+13+14+15+16	12	13	14	15	16		17-4-5-11 17-18-19-20-21-22-23-24	Fondul activelor fixe necorporale ct.1000000	Domeniul public al statului ct. 1010000	Domeniul privat al statului ct.1020101	Proprietatea privata a institutiilor publice ct.1020102	Domeniul public al U.A.T. ct.1030000	Domeniul privat al U.A.T. ct.1040101	Proprietatea privata a institutiilor publice din administratia locala ct.1040102	
TOTAL JUDET ARGES	B																
Feretri (ct.2110100)	3																
Construcții (ct.212) din care:	007							1.084.750									
- drumuri publice, exclusiv poduri, podete, pasarele si viaducte si tunele (ct.2120101)	008	170.573						9.121.263									
- poduri, podete, pasarele si viaducte pentru transporturi feroviare si rutiere, viaducte alte active fixe incadrate in grupa constructiilor (ct.2120901)	009							3.881.472									
Active fixe corporale in curs de execuție (ct.2310000)	012							983.201									
TOTAL	016	170.573						4.256.590									
TOTAL ACTIVE FIXE	019	159.793						2.202.697									
	021	330.366						12.408.710									
	022	330.366						12.408.710									

Conducatorul compartimentului  
financiar- contabil

VENITURILE SI CHELTUIELILE BUGETELOR  
LOCALE PE UNITATI ADMINISTRATIV TERITORIALE

31 12 2018

- lei -

Denumire Indicatori	Cod Indicator	Nr. rand	Prevederi Anuale	Realizat
A	B	C	1	2
TOTAL JUDET		000		
I. COMUNE	000102	24001		
VENITURI TOTAL			3.578.783	3.080.736
Venituri proprii	4990	24002	822.400	781.052
1. Venituri curente, din care:	000202	24003	1.374.380	1.322.152
a) Cote si sume defalcate din impozitul pe venit	0402	24004		
-cote defalcate din impozitul pe venit	040201	24005	60.000	59.137
-sume alocate din cotele defalcate din impozitul pe venit pentru echilibrarea bugetelor locale	040204	24006		
			499.000	499.000
b) Sume defalcate din taxa pe valoarea adaugata	1102	24007		
-sume defalcate din taxa pe valoarea adaugata pentru finantarea cheltuielilor descentralizate la nivelul comunelor, oraselor, municipiilor si sectoarelor Municipiului Bucuresti	110202	24009		
			391.980	381.100
-sume defalcate din taxa pe valoarea adaugata pentru echilibrarea bugetelor locale	110206	24012		
			160.000	160.000
4. Subventii de la alte nivele ale administratiei publice	420002	24022		
-subventii de la bugetul de stat	4202	24023	2.204.403	1.758.584
CHELTUIELI TOTAL	5002	24025	3.776.283	3.233.361
Excedent	9802	24026	-197.500	-152.625
EXCEDENT TOTAL CUMULAT (an curent si anii precedenti) din care:		24028		228.438
CORELATII	000102	24112		
VENITURI TOTAL			3.578.783	3.080.736
Venituri proprii	4990	24113	822.400	781.052
1. Venituri curente, din care:	000202	24114	1.374.380	1.322.152
a) Cote si sume defalcate din impozitul pe venit	0402	24115		
-cote defalcate din impozitul pe venit	040201	24116	60.000	59.137
-sume alocate din cotele defalcate din impozitul pe venit pentru echilibrarea bugetelor locale	040204	24117		
			499.000	499.000
b) Sume defalcate din taxa pe valoarea	1102	24118		

**VENITURILE SI CHELTUIELILE BUGETELOR  
LOCALE PE UNITATI ADMINISTRATIV TERITORIALE**

31 12 2018

- lei -

Denumire Indicatori	Cod Indicator	Nr. rand	Prevederi Anuale	Realizat
A	B	C	1	2
adaugata			551.980	541.100
-sume defalcate din taxa pe valoarea adaugata pentru finantarea cheltuielilor descentralizate la nivelul comunelor, oraselor,municipiilor si sectoarelor Municipiului Bucuresti	110202	24120		
			391.980	381.100
-sume defalcate din taxa pe valoarea adaugata pentru echilibrarea bugetelor locale	110206	24123		
			160.000	160.000
4. Subventii de la alte nivele ale administratiei publice	420002	24133		
			2.204.403	1.758.584
-subventii de la bugetul de stat	4202	24134		
			2.204.403	1.758.584
<b>CHELTUIELI TOTAL</b>	5002	24136		
			3.776.283	3.233.361
Excedent	9802	24137		
			-197.500	-152.625
<b>EXCEDENT TOTAL CUMULAT (an curent si anii precedenti) din care:</b>		24139		
				228.438

Conducatorul institutiei



Conducatorul compartimentului  
financiar- contabil

Capi- tol	Sub- capi- tol	Pa- ra- gra- ful	Gru- pa / Titlu	Ar- ti- col	Ali- ne- at	Denumire indicator	Prevederi bugetare initiale	Prevederi bugetare definitive	Drepturi constatate			Incasari realizate	Stingeri pe alte cai decat incasari	Drepturi constatate de incasat
									Total, din care:	din anii precedenti	din anul curent			
A						B	1	2	3=4+5	4	5	6	7	8=3-6-7
003						TOTAL JUDET ARGES								
0001	02					TOTAL VENITURI-BUGET LOCAL	1.147.980	3.578.783	3.372.912	287.527	3.085.385	3.080.736		292.176
0002						I. VENITURI CURENTE	1.142.980	1.374.380	1.614.328	287.527	1.326.801	1.322.152		292.176
0003						A. VENITURI FISCALE	1.051.980	1.266.980	1.292.163	50.670	1.241.493	1.233.527		58.636
0004						A1. IMPOZIT PE VENIT, PROFIT SI CASTIGURI DIN CAPITAL	403.000	562.000	559.118		559.118	559.118		
0300	02					A1.2 IMPOZIT PE VENIT, PROFIT SI CASTIGURI DIN CAPITAL DE LA PERSOANE FIZICE	403.000	562.000	559.118		559.118	559.118		
0302						IMPOZIT PE VENIT	3.000	3.000	981		981	981		
18						Impozitul pe veniturile din transferul proprietatilor imobiliare din patrimoniul personal	3.000	3.000	981		981	981		
0402						COTE SI SUME DEFALCATE DIN IMPOZITUL PE VENIT	400.000	559.000	558.137		558.137	558.137		
0402	01					Cote defalcate din impozitul pe venit	46.000	60.000	59.137		59.137	59.137		
04						Sume alocate din cotele defalcate din impozitul pe venit pentru echilibrarea bugetelor locale	354.000	499.000	499.000		499.000	499.000		
0700	02					A3 IMPOZITE SI TAXE PE PROPRIETATE	98.000	108.500	137.360	39.600	97.760	94.063		43.297
0702						IMPOZITE SI TAXE PE PROPRIETATE	98.000	108.500	137.360	39.600	97.760	94.063		43.297
01						Impozit si taxa pe cladiri	22.000	24.500	30.578	4.823	25.755	25.126		5.452
01						Impozit pe cladiri de la persoane fizice	21.000	23.500	29.418	4.823	24.595	23.966		5.452
0702	01	02				Impozit si taxa pe cladiri de la persoane juridice	1.000	1.000	1.160		1.160	1.160		
0702	02					Impozit si taxa pe teren	76.000	84.000	106.782	34.777	72.005	68.937		37.845

Capi-Sub- col 01	Pa- ra- col 02	Gru- pa / col 03	Ar- ti- col 04	Ali- ne- at 05	Denumire indicator	Prevederi bugetare initiale <b>1</b>	Prevederi bugetare definitive <b>2</b>	Drepturi constatate			Incasari realizate <b>6</b>	Stingeri pe alte cai decat incasari <b>7</b>	Drepturi constatate de incasat <b>8=3-6-7</b>	
								Total, din care: <b>3=4+5</b>	din anii precedenti <b>4</b>	din anul curent <b>5</b>				
0702	02	01			<b>B</b>					<b>4</b>	<b>5</b>	<b>6</b>	<b>7</b>	<b>8=3-6-7</b>
					Impozit pe terenuri de la persoane fizice	42.000	43.500	52.892	17.519	35.373	35.974	16.918		
					Impozit si taxa pe teren de la persoane juridice			78		78	78			
					Impozitul pe terenul extravilan	34.000	40.500	53.812	17.258	36.554	32.885	20.927		
					A4 IMPOZITE SI TAXE PE BUNURI SI SERVICII	547.980	590.480	588.706	11.070	577.636	573.367	15.339		
					SUME DEFALCATE DIN TVA	521.980	551.980	541.100		541.100	541.100			
					Sume defalcate din taxa pe valoarea adaugata pentru finantarea cheltuielilor descentralizate la nivelul comunelor, oraselor, municipiilor, sectoarelor si Municipiului Bucuresti	361.980	391.980	381.100		381.100	381.100			
					Sume defalcate din taxa pe valoarea adaugata pentru echilibrarea bugetelor locale	160.000	160.000	160.000		160.000	160.000			
					TAXE PE UTILIZAREA BUNURILOR, AUTORIZAREA UTILIZARII BUNURILOR SAU PE DESFASURAREA DE ACTIVITATI	26.000	38.500	47.606	11.070	36.536	32.267	15.339		
					Impozit pe mijloacele de transport	26.000	38.500	47.095	10.974	36.121	31.756	15.339		
					Impozit pe mijloacele de transport detinute de persoane fizice*)	24.000	36.500	46.524	10.935	35.589	31.263	15.261		
					Impozit pe mijloace de transport detinute persoane de juridice*)	2.000	2.000	571	39	532	493	78		
					Alte taxe pe utilizarea bunurilor, autorizarea utilizarii bunurilor sau pe desfasurare de activitati			511	96	415	511			



Capi- tol	Sub- capi- tol	Pa- ra- gra- ful	Gru- pa / Titlu	Ar- ti- col	Ali- ne- at	Denumire indicator	Prevederi bugetare initiale	Prevederi bugetare definitive	Drepturi constatate			Incasari realizate	Stingeri pe alte cai decat incasari	Drepturi constatate de incasat
									Total, din care:	din anii precedenti	din anul curent			
A						B	1	2	3=4+5	4	5	6	7	8=3-6-7
1800	02					A6. ALTE IMPOZITE SI TAXE FISCALE	3.000	6.000	6.979		6.979	6.979		
1802						ALTE IMPOZITE SI TAXE FISCALE	3.000	6.000	6.979		6.979	6.979		
	50					Alte impozite si taxe	3.000	6.000	6.979		6.979	6.979		
2900	02					C. VENITURI NEFISCALE	91.000	107.400	322.165	236.857	85.308	88.625		233.540
3000						C1. VENITURI DIN PROPRIETATE	10.000	11.000	11.826	3.042	8.784	11.022		804
3002						VENITURI DIN PROPRIETATE	10.000	11.000	11.826	3.042	8.784	11.022		804
	05					Venituri din concesiuni si inchirieri	10.000	11.000	11.826	3.042	8.784	11.022		804
						Alte venituri din concesiuni si inchirieri de catre institutiile publice	10.000	11.000	11.826	3.042	8.784	11.022		804
3300	02					C2. VANZARI DE BUNURI SI SERVICII	81.000	96.400	310.339	233.815	76.524	77.603		232.736
3302						VENITURI DIN PRESTARI DE SERVICII SI ALTE ACTIVITATI	55.000	66.300	94.315	58.285	36.030	50.731		43.584
3302	08					Venituri din prestari de servicii	21.000	21.000	7.493	7.493				7.493
	50					Alte venituri din prestari de servicii si alte activitati	34.000	45.300	86.822	50.792	36.030	50.731		36.091
3402						VENITURI DIN TAXE ADMINISTRATIVE, ELIBERARI PERMISE	2.000	2.000	1.720		1.720	1.720		
3402	02					Taxe extrajudiciare de timbru	2.000	2.000	1.720		1.720	1.720		
3502						AMENZI, PENALITATI SI CONFISCARI	22.000	26.100	212.768	175.530	37.238	23.616		189.152
	01					Venituri din amenzi si alte sanctiuni aplicate potrivit dispozitiilor legale	22.000	26.100	212.768	175.530	37.238	23.616		189.152
3502	01	02				Venituri din amenzi si alte sanctiuni aplicate de catre alte institutii de specialitate	22.000	26.100	212.768	175.530	37.238	23.616		189.152
3602						DIVERSE VENITURI	2.000	2.000	1.536		1.536	1.536		
						Alte venituri	2.000	2.000	1.536		1.536	1.536		

Capi- tol	Sub- capi- tol	Pa- ra- graf	Gru- pa / Titlu	Ar- ti- col	Ali- ne- at	Denumire indicator	Prevederi bugetare initiale	Prevederi bugetare definitive	Drepturi constatate			Incasari realizate	Stingeri pe alte cai decat incasari	Drepturi constatate de incasat
									Total, din care:	din anii precedenti	din anul curent			
A						B	1	2	3=4+5	4	5	6	7	8=3-6-7
3702	03					Varsaminte din sectiunea de functionare pentru finantarea sectiunii de dezvoltare a bugetului local(cu semnul minus)		-100.000	-91.862		-91.862	-91.862		
3702	04					Varsaminte din sectiunea de functionare		100.000	91.862		91.862	91.862		
4100	02					IV. SUBVENTII	5.000	2.204.403	1.758.584		1.758.584	1.758.584		
4200						SUBVENTII DE LA ALTE NIVELE ALE ADMINISTRATIEI PUBLICE	5.000	2.204.403	1.758.584		1.758.584	1.758.584		
4202						SUBVENTII DE LA BUGETUL DE STAT	5.000	2.204.403	1.758.584		1.758.584	1.758.584		
	34					Subventii pentru acordarea ajutorului pentru incalzirea locuintei cu lemne, carbuni, combustibili petrolieri	5.000	5.000	2.570		2.570	2.570		
4202	65					Finantarea Programului National de Dezvoltare Locala		2.199.403	1.756.014		1.756.014	1.756.014		



CONTABIL

Hloj



Capi- tol	Sub- capi- tol	Pa- ra- gra- ful	Ar- ti- col	Ali- ne- at	Denumire indicator	Prevederi bugetare initiale	Prevederi bugetare definitive	Drepturi constatate			Incasari realizate	Stingeri pe alte cai decat incasari	Drepturi constatate de incasat
								Total, din care:	din anii precedenti	din anul curent			
A					B	1	2	3=4+5	4	5	6	7	8=3-6-7
0702	02	01			fizice	42.000	43.500	52.892	17.519	35.373	35.974		16.918
		02			Impozit si taxa pe teren de la persoane juridice			78		78			
		03			Impozitul pe terenul extravilan	34.000	40.500	53.812	17.258	36.554	32.885		20.927
1000					A4 IMPOZITE SI TAXE PE BUNURI SI SERVICII	547.980	590.480	588.706	11.070	577.636	573.367		15.339
1102					SUMEA DEFALCATE DIN TVA	521.980	551.980	541.100		541.100	541.100		
		02			Sume defalcate din taxa pe valoarea adaugata pentru finantarea cheltui- rilor descentralizate la nivelul comunelor, oraselor, municipiilor, sectoarelor si Municipiului Bucuresti	361.980	391.980	381.100		381.100	381.100		
		06			Sume defalcate din taxa pe valoarea adaugata pentru echilibrarea bugetelor locale	160.000	160.000	160.000		160.000	160.000		
1602					TAXE PE UTILIZAREA BUNURILOR, AUTORIZAREA UTILIZARII BUNURILOR SAU PE DESFASURAREA DE ACTIVITATI	26.000	38.500	47.606	11.070	36.536	32.267		15.339
		02			Impozit pe mijloacele de transport	26.000	38.500	47.095	10.974	36.121	31.756		15.339
		01			Impozit pe mijloacele de transport detinute de persoane fizice*)	24.000	36.500	46.524	10.935	35.589	31.263		15.261
		02			Impozit pe mijloace de transport detinute persoane de juridice*)	2.000	2.000	571	39	532	493		78
		50			Alte taxe pe utilizarea bunurilor, autorizarea utilizarii bunurilor sau pe desfasurare de activitati								
1800		02			AG. ALTE IMPOZITE SI TAXE FISCALE	3.000	6.000	6.979	96	415	511		6.979



Capi- tol	Sub- capi- tol	Pa- ra- gra- f	Gru- pa / Titlu	Ar- ti- col	Ali- ne- at	Denumire indicator	Prevederi bugetare initiale	Prevederi bugetare definitive	Drepturi constatate			Incasari realizate	Stingeri pe alte cai decat incasari	Drepturi constatate de incasat
									Total, din care:	din anii precedenti	din anul curent			
A						B	1	2	3=4+5	4	5	6	7	8=3-6-7
3702	03					SUBVENTIILE Varsaminte din sectiunea de functionare pentru finantarea sectiunii de dezvoltare a bugetului local(cu semnul minus)		-100.000	-91.862		-91.862	-91.862		
4100	02					IV. SUBVENTII	5.000	-100.000	-91.862		-91.862	-91.862		
4200						SUBVENTII DE LA ALTE NIVELE ALE ADMINISTRATIEI PUBLICE	5.000	5.000	2.570		2.570	2.570		
4202						SUBVENTII DE LA BUGETUL DE STAT	5.000	5.000	2.570		2.570	2.570		
	34					Subventii pentru acordarea ajutorului pentru incalzirea locuintei cu lemne, carbuni,combustibili petrolieri	5.000	5.000	2.570		2.570	2.570		



CONTABIL

Hloj

**CONTUL DE EXECUȚIE AL BUGETULUI LOCAL - VENITURI  
SECȚIUNEA DE DEZVOLTARE  
31.12.2018**

Pag. 1 -lei-

Capi- tol	Sub- capi- tol	Pa- ra- graf	Ar- ti- col	Ali- ne- at	Denumire indicator	Prevederi bugetare initiale	Prevederi bugetare definitive	Drepturi constatate			Incasari realizate	Stingeri pe alte cai decat incasari	Drepturi constatate de incasat
								Total, din care:	din anii precedenti	din anul curent			
A					B	1	2	3=4+5	4	5	6	7	8=3-6-7
0001	02				TOTAL VENITURI-BUGET LOCAL		2.299.403	1.847.876		1.847.876	1.847.876		
0002					I. VENITURI CURENTE		100.000	91.862		91.862	91.862		
2900					C. VENITURI NEFISCALE		100.000	91.862		91.862	91.862		
3300					C2. VANZARI DE BUNURI SI SERVICII		100.000	91.862		91.862	91.862		
3702					TRANSFERURI VOLUNTARE, ALTELE DECAT SUBVENTIILE		100.000	91.862		91.862	91.862		
04					Varsaminte din sectiunea de functionare		100.000	91.862		91.862	91.862		
4100	02				IV. SUBVENTII		2.199.403	1.756.014		1.756.014	1.756.014		
4200					SUBVENTII DE LA ALTE NIVELE ALE ADMINISTRATIEI PUBLICE		2.199.403	1.756.014		1.756.014	1.756.014		
4202					SUBVENTII DE LA BUGETUL DE STAT		2.199.403	1.756.014		1.756.014	1.756.014		
					Finantarea Programului National de Dezvoltare Locala		2.199.403	1.756.014		1.756.014	1.756.014		



CONTABIL

Hloj

Capi- tol	Sub- capi- tol	Pa- ra- graf	Gru- pa / Titlu	Ar- ti- col	Ali- ne- at	Denumire indicator	Credite de angajament		Credite bugetare		Angajamente bugetare	Angajamente legale	Plati efectuate	Angajamente legale de platit	Cheltuieli efective
							initiale	definitive	initiale	definitive					
A						B	1	2	3	4	5	6	7	8=6-7	9
000						TOTAL JUDET									
5002						TOTAL CHELTUIELI			1.197.980	3.776.283	3.776.283	3.234.431	3.233.361	1.070	1.607.560
5100	02					Partea I-a SERVICII PUBLICE GENERALE			665.000	801.400	801.400	787.640	787.258	382	892.438
5102						AUTORITATI PUBLICE SI ACTIUNI EXTERNE			665.000	801.400	801.400	787.640	787.258	382	892.438
	01					Autoritati executive si legislative			665.000	801.400	801.400	787.640	787.258	382	892.438
	03					Autoritati executive			665.000	801.400	801.400	787.640	787.258	382	892.438
6000	02					Partea II-a APARARE, ORDINE PUBLICA SI SIGURANTA NATIONALA			52.000	57.600	57.600	57.530	57.164	366	58.201
6102						ORDINE PUBLICA SI SIGURANTA NATIONALA			52.000	57.600	57.600	57.530	57.164	366	58.201
	05					Protectie civila si protectia contra incendiilor (protectie civila nonmilitara)			52.000	57.600	57.600	57.530	57.164	366	58.201
6500	02					Partea III-a CHELTUIELI SOCIAL-CULTURALE			398.980	546.980	546.980	525.552	525.230	322	596.730
6502						INVATAMANT			61.480	175.480	175.480	159.962	159.962		232.781
	04					Invatamant secundar			45.000	159.000	159.000	149.664	149.664		222.483
	01					Invatamant secundar inferior			45.000	159.000	159.000	149.664	149.664		222.483
	50					Alte cheltuieli in domeniul invatamantului			16.480	16.480	16.480	10.298	10.298		10.298
6802						ASIGURARI SI ASISTENTA SOCIALA			337.500	371.500	371.500	365.590	365.268	322	363.949
	05					Asistenta sociala in caz de boli si invaliditati			318.000	352.000	352.000	352.000	351.678	322	350.359
6802	05	02				Asistenta sociala in caz de invaliditate			318.000	352.000	352.000	352.000	351.678	322	350.359
	15					Prevenirea excluderii sociale			19.500	19.500	19.500	13.590	13.590		13.590
		01				Ajutor social			19.500	19.500	19.500	13.590	13.590		13.590
7000	02					Partea IV-a SERVICII SI DEZVOLTARE PUBLICA, LOCUINTE, MEDIU SI APE			82.000	110.700	110.700	57.869	57.869		57.869



Capi- tol	Sub- capi- tol	Pa- ra- graf	Gru- pa / Titlu	Al- ne- at	Denumire indicator	Credite de angajament		Credite bugetare		Angajamente bugetare	Angajamente legale	Plati efectuate	Angajamente legale de platit	Cheltuieli efective
						initiale	definitive	initiale	definitive					
A					B	1	2	3	4	5	6	7	8=6-7	9
7002					LOCUINTE, SERVICII SI DEZVOLTARE PUBLICA									
	06				Iluminat public si electrificari			66.000	74.500	74.500	21.739	21.739	21.739	21.739
	50				Alte servicii in domeniile locuintelor, serviciilor si dezvoltarii comunale			16.000	24.500	24.500	21.739	21.739	21.739	21.739
7402					PROTECTIA MEDIULUI			50.000	50.000	50.000	36.130	36.130	36.130	36.130
	05				Salubritate si gestiunea deseurilor			16.000	36.200	36.200	36.130	36.130	36.130	36.130
				01	Salubritate			16.000	36.200	36.200	36.130	36.130	36.130	36.130
8000	02				Partea V-a ACTIUNI ECONOMICE				2.259.603	2.259.603	1.805.840	1.805.840	1.805.840	1.805.840
8402					TRANSPORTURI				2.259.603	2.259.603	1.805.840	1.805.840	1.805.840	1.805.840
	03				Transport rutier				2.259.603	2.259.603	1.805.840	1.805.840	1.805.840	1.805.840
				01	Drumuri si poduri				2.259.603	2.259.603	1.805.840	1.805.840	1.805.840	1.805.840







Capi- tol	Sub- capi- tol	Pa- ra- graf	Gru- pa / Titlu	Ar- ti- col	Ali- ne- at	Denumire indicator	Credite de angajament		Credite bugetare		Angajamente bugetare	Angajamente legale	Plati efectuate	Angajamente legale de platit	Cheltuieli efective
							initiale	definitive	initiale	definitive					
A						B	1	2	3	4	5	6	7	8=6-7	9
			71	01	03	Mobilier, aparatura birotica si alte active corporale			50.000	150.000	150.000	91.862	91.862		14.774
			71	01	30	Alte active fixe (inclusiv reparatii capitale)			665.000	801.400	801.400	787.640	787.258	382	210.956
5100	02					Partea I-a SERVICII PUBLICE GENERALE			665.000	801.400	801.400	787.640	787.258	382	892.438
5102						AUTORITATI PUBLICE SI ACTIUNI EXTERNE			665.000	801.400	801.400	787.640	787.258	382	892.438
			01			CHELTUIELI CURENTE			665.000	801.400	801.400	787.640	787.258	382	799.104
			10			TITLUL I CHELTUIELI DE PERSONAL			633.000	677.800	677.800	677.800	677.418	382	688.956
			10	01		Cheltuieli salariale in bani			609.000	646.400	646.400	646.400	646.259	141	665.283
			10	01	01	Salarii de baza			542.000	582.400	582.400	582.400	582.339	61	599.923
			10	01	12	Indemnizatii platite unor persoane din afara unitatii			67.000	64.000	64.000	64.000	63.920	80	65.360
			10	02		Cheltuieli salariale in natura			8.700	8.700	8.700	8.700	8.700	8.700	8.700
			10	02	06	Vouchere de vacanta			8.700	8.700	8.700	8.700	8.700	8.700	8.700
			10	03		Contributii			24.000	22.700	22.700	22.700	22.459	241	14.973
			10	03	01	Contributii de asigurari sociale de stat			6.250	6.250	6.250	6.250	6.203	47	
			10	03	02	Contributii de asigurari de somaj			200	200	200	200	167	33	
			10	03	03	Contributii de asigurari sociale de sanatate			2.050	2.050	2.050	2.050	2.041	9	
			10	03	04	Contributii de asigurari pentru accidente de munca si boli profesionale			100	100	100	100	59	41	
			10	03	06	Contributii pentru concedii si indemnizatii			400	400	400	400	333	67	
			10	03	07	Contributia asiguratorie pentru munca			15.000	13.700	13.700	13.700	13.656	44	
			20			TITLUL II BUNURI SI SERVICII			32.000	123.600	123.600	109.840	109.840		110.148

Capi- tol	Sub- capi- tol	Pa- ra- graf	Gru- pa / Titlu	Ar- ti- col	Ali- ne- at	Denumire indicator	Credite de angajament		Credite bugetare		Angajamente bugetare	Angajamente legale	Plati efectuate	Angajamente legale de platit	Cheltuieli efective
							initiale	definitive	initiale	definitive					
A						B	1	2	3	4	5	6	7	8=6-7	9
	20	01				Bunuri si servicii			32.000	103.200	103.200	94.246	94.246		94.246
	20	01	01			Furnituri de birou			1.000	1.700	1.700	1.437	1.437		1.437
	20	01	03			Incalzit, iluminat si forta motrica			7.000	10.100	10.100	8.660	8.660		8.660
	20	01	04			Apa, canal si salubritate				600	600	405	405		405
	20	01	08			Posta, telecomunicatii, radio, tv, internet			4.000	5.700	5.700	5.455	5.455		5.455
	20	01	09			Materiale si prestari de servicii cu caracter functional				600	600	258	258		258
	20	01	30			Alte bunuri si servicii pentru intretinere si functionare			20.000	84.500	84.500	78.031	78.031		78.031
	20	05				Bunuri de natura obiectelor de inventar									
	20	05	30			Alte obiecte de inventar									
	20	06				Deplasari, detasari, transferari									
	20	06	01			Deplasari interne, detasari, transferari									
	70					CHELTUIELI DE CAPITAL									
	71					TITLUL XIII ACTIVE NEFINANCIARE									
	71	01				Active fixe									
	71	01	01			Constructii									
	71	01	02			Masini, echipamente si mijloace de transport									
	71	01	03			Mobilier, aparatura biroutica si alte active corporale									
	71	01	30			Alte active fixe (inclusiv reparatii capitale)									
6000	02					Partea II-a APARARE, ORDINE PUBLICA SI SIGURANTA NATIONALA			57.000	57.000	57.000	57.530	57.164	366	58.201



Capi- tol	Sub- pa- ra- graf	Pa- ra- Titlu	Ar- ti- col	Al- ne- at	Denumire indicator	Credite de angajament		Credite bugetare		Angajamente bugetare	Angajamente legale	Plati efectuate	Angajamente legale de platit	Cheltuieli efective
						initiale	definitive	initiale	definitive					
A					B	1	2	3	4	5	6	7	8=6-7	9
	01				CHELTUIELI CURENTE			61.480	75.480	75.480	68.100	68.100		59.663
	10				TITLUL I CHELTUIELI DE PERSONAL				14.000	14.000	14.000	14.000		14.000
	10	02			Cheltuieli salariale in natura				14.000	14.000	14.000	14.000		14.000
	10	02	05		Transportul la si de la locul de munca				14.000	14.000	14.000	14.000		14.000
	20				TITLUL II BUNURI SI SERVICII			45.000	45.000	45.000	43.802	43.802		35.365
	20	01			Bunuri si servicii			44.000	45.000	45.000	43.802	43.802		35.365
	20	01	01		Furnituri de birou			400	400	400	399	399		399
	20	01	02		Materiale pentru curatenie			100	100	100	100	100		100
	20	01	03		Incalziti, iluminat si forta motrica			20.000	18.500	18.500	17.715	17.715		10.734
	20	01	04		Apa, canal si salubritate			2.000	1.000	1.000	979	979		979
	20	01	05		Carburanti si lubrifianti			8.700	12.200	12.200	12.037	12.037		10.291
	20	01	06		Piese de schimb			1.700	1.700	1.700	1.700	1.700		1.567
	20	01	08		Posta, telecomunicatii, radio, tv, internet			3.200	3.200	3.200	2.980	2.980		2.941
	20	01	30		Alte bunuri si servicii pentru intretinere si functionare			7.900	7.900	7.900	7.892	7.892		8.354
	20	13			Pregatire profesionala			1.000						
	57				TITLUL VIII ASISTENTA SOCIALA			16.480	16.480	16.480	10.298	10.298		10.298
	57	02			Ajutoare sociale			16.480	16.480	16.480	10.298	10.298		10.298
	57	02	01		Ajutoare sociale in numerar			6.480	6.480	6.480	4.348	4.348		4.348
	57	02	03		Tichete de cresa si tichete sociale pentru gradinita			10.000	10.000	10.000	5.950	5.950		5.950
	70				CHELTUIELI DE CAPITAL				100.000	100.000	91.862	91.862		173.118
	71				TITLUL XIII ACTIVE NEFINANCIARE				100.000	100.000	91.862	91.862		173.118
	71	01			Active fixe				100.000	100.000	91.862	91.862		173.118
	71	01	02		Masini, echipamente si mijloace de				100.000	100.000	91.862	91.862		173.118

Capi- tol	Sub- capi- tol	Pa- ra- graf	Ar- ti- col	Ali- ne- at	Denumire indicator	Credite de angajament		Credite bugetare		Angajamente bugetare	Angajamente legale	Plati efectuate	Angajamente legale de platit	Cheltuieli efective
						initiale	definitive	initiale	definitive					
A					B	1	2	3	4	5	6	7	8=6-7	9
					transport									
			71	01	03	Mobilier, aparatura biroutica si alte active corporale								
			71	01	30	Alte active fixe (inclusiv reparatii capitale)			100.000	100.000	91.862	91.862		8.188
6802			01			ASIGURARI SI ASISTENTA SOCIALA			337.500	371.500	365.590	365.268	322	363.949
			10			CHELTUIELI CURENTE			337.500	371.500	365.590	365.268	322	363.949
			10			TITLUL I CHELTUIELI DE PERSONAL			142.000	125.300	125.300	124.978	322	123.659
			10	01		Cheltuieli salariale in bani			136.500	120.700	120.700	120.602	98	120.938
			10	01	01	Salarii de baza			136.500	120.700	120.700	120.602	98	120.938
			10	03		Contributii			5.500	4.600	4.600	4.376	224	2.721
			10	03	01	Contributii de asigurari sociale de stat			1.300	1.300	1.300	1.297	3	
			10	03	02	Contributii de asigurari de somaj			50	50	50	41	9	
			10	03	03	Contributii de asigurari sociale de sanatate			500	500	500	427	73	
			10	03	04	Contributii de asigurari pentru accidente de munca si boli profesionale			50	50	50	12	38	
			10	03	06	Contributii pentru concedii si indemnizatii			100	100	100	70	30	
			10	03	07	Contributia asiguratorie pentru munca			3.500	2.600	2.600	2.529	71	2.721
			57			TITLUL VIII ASISTENTA SOCIALA			195.500	246.200	240.290	240.290		240.290
			57	02		Ajutoare sociale			195.500	246.200	240.290	240.290		240.290
			57	02	01	Ajutoare sociale in numerar			195.500	246.200	240.290	240.290		240.290
7000	02					Partea IV-a SERVICII SI DEZVOLTARE: PUBLICA, LOCUINTE, MEDIU SI APE			82.000	110.700	57.869	57.869		57.869



Capi- tol	Sub- pa- ra- graf	Pa- gra- ful	Ar- ti- col	Ali- ne- at	Denumire indicator	Credite de angajament		Credite bugetare		Angajamente bugetare	Angajamente legale	Plati efectuate	Angajamente legale de platit	Cheltuieli efective
						initiale	definitive	initiale	definitive					
A					B	1	2	3	4	5	6	7	8=6-7	9
7002					LOCUINTE, SERVICII SI DEZVOLTARE PUBLICA			66.000	74.500	74.500	21.739	21.739	21.739	21.739
	01				CHELTUIELI CURENTE			16.000	24.500	24.500	21.739	21.739	21.739	21.739
	20				TITLUL II BUNURI SI SERVICII			16.000	24.500	24.500	21.739	21.739	21.739	21.739
	20	01			Bunuri si servicii			16.000	24.500	24.500	21.739	21.739	21.739	21.739
	20	01	03		Incalzit, iluminat si forta motrica			16.000	24.500	24.500	21.739	21.739	21.739	21.739
	20	01	09		Materiale si prestari de servicii cu caracter functional			16.000	23.500	23.500	20.758	20.758	20.758	20.758
	20	01	30		Alte bunuri si servicii pentru intretinere si functionare			500	500	500	499	499	499	499
	70				CHELTUIELI DE CAPITAL			50.000	50.000	50.000	482	482	482	482
	71				TITLUL XIII ACTIVE NEFINANCIARE			50.000	50.000	50.000				
	71	01			Active fixe			50.000	50.000	50.000				
	71	01	30		Alte active fixe (inclusiv reparatii capitale)			50.000	50.000	50.000				
7402					PROTECTIA MEDIULUI			16.000	36.200	36.200	36.130	36.130	36.130	36.130
	01				CHELTUIELI CURENTE			16.000	36.200	36.200	36.130	36.130	36.130	36.130
	20				TITLUL II BUNURI SI SERVICII			16.000	36.200	36.200	36.130	36.130	36.130	36.130
	20	01			Bunuri si servicii			16.000	36.200	36.200	36.130	36.130	36.130	36.130
	20	01	30		Alte bunuri si servicii pentru intretinere si functionare			16.000	36.200	36.200	36.130	36.130	36.130	36.130
8000	02				Partea V-a ACTIVUNI ECONOMICE				2.259.603	2.259.603	1.805.840	1.805.840	1.805.840	1.805.840
8402					TRANSPORTURI				2.259.603	2.259.603	1.805.840	1.805.840	1.805.840	1.805.840
	01				CHELTUIELI CURENTE				8.700	8.700	5.500	5.500	5.500	5.500
	20				TITLUL II BUNURI SI SERVICII				8.700	8.700	5.500	5.500	5.500	5.500
	20	01			Bunuri si servicii				8.700	8.700	5.500	5.500	5.500	5.500
	20	01	05		Carburanti si lubrifianti				8.700	8.700	5.500	5.500	5.500	5.500

Capi- tol	Sub- capi- tol	Pa- ra- graf	Gru- pa / Titlu	Ar- ti- col	Ali- ne- at	Denumire indicator	Credite de angajament		Credite bugetare		Angajamente legale	Plati efectuate	Angajamente legale de platit	Cheltuieli efective	
							initiale	definitive	initiale	definitive					
A						B	1	2	3	4	5	6	7	8=6-7	9
			70			CHELTUIELI DE CAPITAL				2.250.903	2.250.903	1.800.340	1.800.340		
			71			TITLUL XIII ACTIVE NEFINANCIARE				2.250.903	2.250.903	1.800.340	1.800.340		
			71	01		Active fixe				2.250.903	2.250.903	1.800.340	1.800.340		
			71	01	01	Constructii				2.250.903	2.250.903	1.800.340	1.800.340		

Conducatorul compartimentului  
financiar-contabil



CONTUL DE EXECUTIE AL BUGETULUI LOCAL - CHELTUIELI  
SECTIUNEA DE FUNCTIONARE  
31.12.2018

Capi- tol	Sub- gra- pa / Titlu graf	Ar- ti- col	Al- ne- at	Denumire indicator	Credite de angajament		Credite bugetare		Angajamente bugetare	Angajamente legale	Plati efectuate	Angajamente legale de platit	Cheltuieli efective
					initiale	definitive	initiale	definitive					
A				B	1	2	3	4	5	6	7	8=6-7	9
5002				TOTAL CHELTUIELI			1.147.980	1.375.380	1.375.380	1.342.229	1.341.159	1.070	1.341.108
	01			CHELTUIELI CURENTE			1.147.980	1.375.380	1.375.380	1.342.229	1.341.159	1.070	1.341.108
	10			TITLUL I CHELTUIELI DE PERSONAL			826.000	873.200	873.200	873.200	872.130	1.070	883.386
	10	01		Cheltuieli salariale in bani			794.100	819.900	819.900	819.900	819.569	331	840.573
	10	01	01	Salarii de baza			727.100	755.900	755.900	755.900	755.649	251	775.213
	10	01	12	Indemnizatii platite unor persoane din afara unitatii			67.000	64.000	64.000	64.000	63.920	80	65.360
	10	02		Cheltuieli salariale in natura				23.900	23.900	23.900	23.900		23.900
	10	02	05	Transportul la si de la locul de munca				14.000	14.000	14.000	14.000		14.000
	10	02	06	Vouchere de vacanta				9.900	9.900	9.900	9.900		9.900
	10	03		Contributii			31.900	29.400	29.400	29.400	28.661	739	18.913
	10	03	01	Contributii de asigurari sociale de stat			8.100	8.100	8.100	8.100	8.002	98	
	10	03	02	Contributii de asigurari de somaj			300	300	300	300	224	76	
	10	03	03	Contributii de asigurari sociale de sanatate			2.750	2.750	2.750	2.750	2.633	117	
	10	03	04	Contributii de asigurari pentru accidente de munca si boli profesionale			200	200	200	200	76	124	
	10	03	06	Contributii pentru concedii si indemnizatii			550	550	550	550	430	120	
	10	03	07	Contributia asiguratorie pentru munca			20.000	17.500	17.500	17.500	17.296	204	18.913
	20			TITLUL II BUNURI SI SERVICII			110.000	239.500	239.500	218.441	218.441		207.134
	20	01		Bunuri si servicii			109.000	218.400	218.400	202.147	202.147		190.532
	20	01	01	Furnituri de birou			1.400	2.100	2.100	1.836	1.836		1.836
	20	01	02	Materiale pentru curatenie			100	100	100	100	100		100
	20	01	03	Incalzit, iluminat si forta motrica			43.000	52.100	52.100	47.133	47.133		40.152





Capi- tol	Sub- capi- tol	Pa- ra- graf	Gru- pa / Titlu	Ar- ti- col	Ali- ne- at	Denumire indicator	Credite de angajament		Credite bugetare		Angajamente bugetare	Angajamente legale	Plati efectuate	Angajamente legale de platit	Cheltuieli efective	
							initiale	definitive	initiale	definitive						
A							1	2	3	4	5	6	7	8=6-7	9	
			20	05	30	B	Alte obiecte de inventar									
			20	06			Deplasari, detasari, transferari			20.400	20.400	15.594	15.594		308	
			20	06	01		Deplasari interne, detasari, transferari			20.400	20.400	15.594	15.594		15.594	
6000	02						Partea II-a APARARE, ORDINE PUBLICA SI SIGURANTA NATIONALA			57.600	57.600	57.530	57.530	366	58.201	
6102							ORDINE PUBLICA SI SIGURANTA NATIONALA			57.600	57.600	57.530	57.530	366	58.201	
			01				CHELTUIELI CURENTE			57.600	57.600	57.530	57.530	366	58.201	
			10				TITLUL I CHELTUIELI DE PERSONAL			51.000	56.100	56.100	56.100	366	56.771	
			10	01			Cheltuieli salariale in bani			48.600	52.800	52.800	52.800	92	54.352	
			10	01	01		Salarii de baza			48.600	52.800	52.800	52.800	92	54.352	
			10	02			Cheltuieli salariale in natura			1.200	1.200	1.200	1.200	92	54.352	
			10	02	06		Vouchere de vacanta			1.200	1.200	1.200	1.200	92	54.352	
			10	03			Contributii			2.400	2.100	2.100	2.100	274	1.219	
			10	03	01		Contributii de asigurari sociale de stat			550	550	550	550	48	1.200	
			10	03	02		Contributii de asigurari de somaj			50	50	50	50	34	1.200	
			10	03	03		Contributii de asigurari sociale de sanatate			200	200	200	200	35	1.200	
			10	03	04		Contributii de asigurari pentru accidente de munca si boli profesionale			50	50	50	50	45	1.200	
			10	03	06		Contributii pentru concedii si indemnizatii			50	50	50	50	23	1.200	
			10	03	07		Contributia asiguratorie pentru munca			1.500	1.200	1.200	1.200	89	1.219	
			20				TITLUL II BUNURI SI SERVICII			1.000	1.500	1.430	1.430		1.430	
			20	01			Bunuri si servicii			1.000	1.500	1.430	1.430		1.430	
			20	01	30		Alte bunuri si servicii pentru			800	800	730	730		730	



Capi- tol	Sub- pa- ra- graf	Gru- pa / Titlu	Ar- ti- col	Ali- ne- at	Denumire indicator	Credite de angajament		Credite bugetare		Angajamente bugetare	Angajamente legale	Plati efectuate	Angajamente legale de platit	Cheltuieli efective	
						initiale	definitive	initiale	definitive						
A					B		1	2	3	4	5	6	7	8=6-7	9
6802		01			sociale pentru gradinita	10.000		10.000	10.000	10.000	5.950	5.950		5.950	
					ASIGURARI SI ASISTENTA SOCIALA	337.500		371.500	371.500	371.500	365.590	365.268	322	363.949	
					CHELTUIELI CURENTE	337.500		371.500	371.500	371.500	365.590	365.268	322	363.949	
		10			TITLUL I CHELTUIELI DE PERSONAL	142.000		125.300	125.300	125.300	125.300	124.978	322	123.659	
		10	01		Cheltuieli salariale in bani	136.500		120.700	120.700	120.700	120.700	120.602	98	120.938	
		10	01	01	Salarii de baza	136.500		120.700	120.700	120.700	120.700	120.602	98	120.938	
		10	03		Contributii	5.500		4.600	4.600	4.600	4.600	4.376	224	2.721	
		10	03	01	Contributii de asigurari sociale de stat	1.300		1.300	1.300	1.300	1.300	1.297	3		
		10	03	02	Contributii de asigurari de somaj	50		50	50	50	50	41	9		
		10	03	03	Contributii de asigurari sociale de sanatate	500		500	500	500	500	427	73		
		10	03	04	Contributii de asigurari pentru accidente de munca si boli profesionale	50		50	50	50	50	12	38		
		10	03	06	Contributii pentru concedii si indemnizatii	100		100	100	100	100	70	30		
		10	03	07	Contributia asiguratorie pentru munca	3.500		2.600	2.600	2.600	2.600	2.529	71		
		57			TITLUL VIII ASISTENTA SOCIALA	195.500		246.200	246.200	246.200	240.290	240.290		240.290	
		57	02		Ajutoare sociale	195.500		246.200	246.200	246.200	240.290	240.290		240.290	
		57	02	01	Ajutoare sociale in numerar	195.500		246.200	246.200	246.200	240.290	240.290		240.290	
7000	02				Partea IV-a SERVICII SI DEZVOLTARE	32.000		60.700	60.700	60.700	57.869	57.869		57.869	
					PUBLICA, LOCUINTE, MEDIU SI APE	16.000		24.500	24.500	24.500	21.739	21.739		21.739	
					LOCUINTE, SERVICII SI DEZVOLTARE PUBLICA	16.000		24.500	24.500	24.500	21.739	21.739		21.739	
		01			CHELTUIELI CURENTE	16.000		24.500	24.500	24.500	21.739	21.739		21.739	
		20			TITLUL II BUNURI SI SERVICII	16.000		24.500	24.500	24.500	21.739	21.739		21.739	
		20	01		Bunuri si servicii	16.000		24.500	24.500	24.500	21.739	21.739		21.739	



Capi- tol	Sub- pa- ra- graf	Pa- ra- gra- ful	Ar- ti- col	Ali- ne- at	Denumire indicator	Credite de angajament		Credite bugetare		Angajamente bugetare	Angajamente legale	Plati efectuate	Angajamente legale de platit	Cheltuieli efective
						initiale	definitive	initiale	definitive					
A					B	1	2	3	4	5	6	7	8=6-7	9
	20	01	03		Incalzit, iluminat si forta motrica	16.000		16.000	23.500	23.500	20.758	20.758		20.758
	20	01	09		Materiale si prestari de servicii cu caracter functional			500	500	500	499	499		499
	20	01	30		Alte bunuri si servicii pentru intretinere si functionare			500	500	500	482	482		482
7402	01				PROTECTIA MEDIULUI	16.000		16.000	36.200	36.200	36.130	36.130		36.130
	20				CHELTUIELI CURENTE	16.000		16.000	36.200	36.200	36.130	36.130		36.130
	20	01			TITLUL II BUNURI SI SERVICII	16.000		16.000	36.200	36.200	36.130	36.130		36.130
	20	01			Bunuri si servicii	16.000		16.000	36.200	36.200	36.130	36.130		36.130
	20	01	30		Alte bunuri si servicii pentru intretinere si functionare	16.000		16.000	36.200	36.200	36.130	36.130		36.130
8000	02				Partea V-a ACTIUNI ECONOMICE				8.700	8.700	5.500	5.500		5.500
8402					TRANSPORTURI				8.700	8.700	5.500	5.500		5.500
	01				CHELTUIELI CURENTE				8.700	8.700	5.500	5.500		5.500
	20				TITLUL II BUNURI SI SERVICII				8.700	8.700	5.500	5.500		5.500
	20	01			Bunuri si servicii				8.700	8.700	5.500	5.500		5.500
	20	01	05		Carburanti si lubrifianti				8.700	8.700	5.500	5.500		5.500
9902	96				excedent/deficit sect fict				8.700	8.700	5.500	5.500		5.500
									-96.000					-108.299

Conducatorul compartimentului  
financiar-contabil

CONTUL DE EXECUTIE AL BUGETULUI LOCAL - CHELTUIELI  
SECTIUNEA DE DEZVOLTARE  
31 12 2018

Capi- tol	Sub- capi- tol	Pa- ra- graf	Ar- ti- col	Al- ne- at	Denumire indicator	Credite de angajament		Credite bugetare		Angajamente bugetare	Angajamente legale	Plati efectuate	Angajamente legale de platit	Cheltuieli efective
						initiale	definitive	initiale	definitive					
A					B	1	2	3	4	5	6	7	8=6-7	9
5002					TOTAL CHELTUIELI			50.000	2.400.903	2.400.903	1.892.202	1.892.202	1.892.202	266.452
	70				CHELTUIELI DE CAPITAL			50.000	2.400.903	2.400.903	1.892.202	1.892.202	1.892.202	266.452
	71				TITLUL XIII ACTIVE NEFINANCIARE			50.000	2.400.903	2.400.903	1.892.202	1.892.202	1.892.202	266.452
	71	01			Active fixe			50.000	2.400.903	2.400.903	1.892.202	1.892.202	1.892.202	266.452
	71	01	01		Constructii			50.000	2.400.903	2.400.903	1.892.202	1.892.202	1.892.202	266.452
	71	01	02		Masini, echipamente si mijloace de transport				2.250.903	2.250.903	1.800.340	1.800.340	11.571	
	71	01	03		Mobilier, aparatura biroutica si alte active corporale								29.151	
	71	01	30		Alte active fixe (inclusiv reparatii capitale)			50.000	150.000	150.000	91.862	91.862	14.774	
5100	02				Partea I-a SERVICII PUBLICE GENERALE									
5102					AUTORITATI PUBLICE SI ACTIUNI EXTERNE									
	70				CHELTUIELI DE CAPITAL									
	71				TITLUL XIII ACTIVE NEFINANCIARE									
	71	01			Active fixe									
	71	01	01		Constructii									
	71	01	02		Masini, echipamente si mijloace de transport									
	71	01	03		Mobilier, aparatura biroutica si alte active corporale									
	71	01	30		Alte active fixe (inclusiv reparatii capitale)									
6500	02				Partea III-a CHELTUIELI SOCIAL-CULTURALE									
6502					INVATAMANT									
	70				CHELTUIELI DE CAPITAL									
									100.000	100.000	91.862	91.862	20.963	
									100.000	100.000	91.862	91.862	9.637	
									100.000	100.000	91.862	91.862	51.163	
									100.000	100.000	91.862	91.862	173.118	
									100.000	100.000	91.862	91.862	173.118	
									100.000	100.000	91.862	91.862	173.118	

Capi- tol	Sub- pa- ra- graf	Gru- pa / Titlu	Ar- ti- col	Ali- ne- at	Denumire indicator	Credite de angajament		Credite bugetare		Angajamente bugetare	Angajamente legale	Plati efectuate	Angajamente legale de platit	Cheltuieli efective	
						initiale	definitive	initiale	definitive						
A					B		1	2	3	4	5	6	7	8=6-7	9
		71	01		TITLUL XIII ACTIVE NEFINANCIARE					100.000	91.862	91.862	8=6-7	9	
		71	01		Active fixe					100.000	91.862	91.862		173.118	
		71	01	02	Masini, echipamente si mijloace de transport					100.000	91.862	91.862		173.118	
		71	01	03	Mobilier, aparatura biroutica si alte active corporale									8.188	
		71	01	30	Alte active fixe (inclusiv reparatii capitale)									5.137	
7000	02				Partea IV-a SERVICII SI DEZVOLTARE PUBLICA, LOCUINTE, MEDIU SI APE										
7002					LOCUINTE, SERVICII SI DEZVOLTARE PUBLICA										
		70			CHELTUIELI DE CAPITAL					100.000	91.862	91.862		159.793	
		71	01		TITLUL XIII ACTIVE NEFINANCIARE										
		71	01		Active fixe										
		71	01	30	Alte active fixe (inclusiv reparatii capitale)										
8000	02				Partea V-a ACTIUNI ECONOMICE										
8402					TRANSPORTURI										
		70			CHELTUIELI DE CAPITAL					2.250.903	1.800.340	1.800.340		1.800.340	
		71			TITLUL XIII ACTIVE NEFINANCIARE					2.250.903	1.800.340	1.800.340		1.800.340	
		71	01		Active fixe					2.250.903	1.800.340	1.800.340		1.800.340	
		71	01	01	Constructii					2.250.903	1.800.340	1.800.340		1.800.340	
9902	97				excedenti/deficit sect					2.250.903	1.800.340	1.800.340		1.800.340	
										-101.5000				-44.326	

Conducatorul compartimentului  
financiar-contabil

