

MG 946 / 18.07.2019

JUDETUL ARGES
COMUNA BOȚEȘTI
CUI 5103430

NR. 2395 DIN 18.07.2019.

**CĂTRE,
ADMINISTRAȚIA JUDEȚEANĂ A FINANȚELOR PUBLICE ARGES**

Vă înaintăm alăturat " Darea de seamă contabilă la data de 30.06.2019" .

Menționăm că datele corespund cu cele din evidența noastră contabilă

PRIMAR
Gheorghe Stancu



CONTABIL
Valentina Matei




ANAF
Direcția Generală Regională
a Finanțelor Publice - Ploiești

MINISTERUL FINANTELOR PUBLICE
Agenția Națională de Administrare Fiscală
Direcția Generală Regională a Finanțelor Publice Ploiești
Administrația Județeană a Finanțelor Publice Argeș
Activitatea de Trezorerie și Contabilitate Publică

B-dul Republicii, nr.118
Pitești, jud.Argeș
Tel /Fax : 0348/401063
e-mail:
Admin.PTAGJUDX01.AG@anaf.ro

Doamnei / Domnului Primar
Municipiul / Orașul / Comuna

Nr. 136823 /09.07.2019



În temeiul *Legii contabilității nr.82/1991, republicată*, cu modificările și completările ulterioare, ordonatorii principali de credite ai bugetelor locale au obligația să întocmească și să depună situațiile financiare trimestriale la A.J.F.P. Argeș – Serviciul Sinteza și asistența elaborării și execuției bugetelor locale.

Ordonanța de urgență a Guvernului nr.37/13.04.2011 pentru modificarea și completarea Legii nr.82/1991 și pentru modificarea altor acte normative incidente, stabilește că instituțiile de subordonare locală ai căror conducători au calitatea de ordonatori principali de credite depun un exemplar al situațiilor financiare trimestriale la direcțiile generale ale finanțelor publice/administrațiile județene ale finanțelor publice, potrivit normelor emise de Ministerul Finanțelor Publice în termen de **30 de zile de la încheierea trimestrului de referință**.


Conform *art 41, punctul 2, litera f) din Legea contabilității nr.82/1991, republicată, cu modificările și completările ulterioare*, **nerespectarea reglementărilor emise de Ministerul Finanțelor Publice, cu privire la întocmirea, semnarea și depunerea la Ministerul Finanțelor Publice și la unitățile teritoriale ale acestuia, precum și la instituțiile publice ierarhic superioare a situațiilor financiare trimestriale și anuale ale instituțiilor publice, potrivit legii constituie contravenție și se sancționează cu amendă.**

Ordinul ministrului finanțelor publice nr.1998/09.04.2019
pentru aprobarea Normelor metodologice privind întocmirea și depunerea situațiilor financiare trimestriale și a unor rapoartări financiare lunare ale instituțiilor publice în anul 2019, precum și pentru modificarea și completarea altor norme metodologice în domeniul contabilității a fost publicat în Monitorul Oficial al României, Partea I, Nr. 284/15.04.2019 și este afișat pe pagina de web a Ministerului Finanțelor Publice la adresa www.mfinante.ro, secțiunea Domenii de activitate/ Reglementari contabile/ Institutii publice/ Legislatie.

Vă rugăm să luați măsurile ce se impun pentru întocmirea și depunerea în termenul stabilit a Situației financiare la 30.06.2019.

Cu deosebită considerație,

ȘEF ADMINISTRAȚIE
Lucrețiu Ioan TUDOR



TREZORIER ȘEF
Doina Georgeta IONESCU

Șef serviciu Sinteza și asistența elaborării și execuției bugetelor locale,
Drăghici Irina Daniela

BILANT
30 06 2019

pag.: 1 - lei -

COD	DENUMIRE INDICATORI	SOLD LA INCEPUTUL PERIOADEI	SOLD LA SFARSITUL PERIOADEI
003	TOTAL JUDET ARGES		
01003	1.Active fixe necorporale (ct.2030000+2050000+2060000+2080100+2080200+2330000-2800300-2800500-2800800-2800801-2800809-2900400-2900500-2900801-2900809-2900800-2930100*)	16.019	28.809
01004	2.Instalatii tehnice, mijloace de transport, animale, plantatii, mobilier, aparatura birotica si alte active corporale (ct.2130100+2130200+2130300+2130400+2140000+2310000-2810301-2810302-2810303-2810304-2810400-2910301-2910302-2910303-2910304-2910400-2930200*)	335.733	280.908
01005	3.Terenuri si cladiri (ct.2110100+2110200+2120101+2120102+2120201+2120301+2120401+2120501+2120601+2120901+2310000-2810100-2810201-2810202-2810203-2810204-2810205-2810206-2810207-2810208-2910100-2910201-2910202-2910203-2910204-2910205-2910206-2910207-2910208-2930200)	12.488.012	12.496.131
01007	5.Active financiare necurente (investitii pe termen lung) peste un an (ct.2600100+2600200+2600300+2650000+2670201+2670202+2670203+2670204+2670205+2670208-2960101-2960102-2960103-2960200), din care:	20.000	45.000
01008	Titluri de participare (ct.2600100+2600200+2600300-2960101-2960102-2960103)	20.000	45.000
01015	7.TOTAL ACTIVE NECURENTE (rd.03+04+05+06+07+09)	12.859.764	12.850.848
01019	1.Stocuri (ct.3010000+3020100+3020200+3020300+3020400+3020500+3020600+3020700+3020800+3020900+3030100+3030200+3040100+3040200+3050100+3050200+3070000+3090000+3310000+3320000+3410000+3450000+3460000+3470000+3490000+3510100+3510200+3540100+3540500+3540600+3560000+3570000+3580000+3590000+3610000+3710000+3810000+/-3480000+/-3780000-3910000-3920100-3920200-3920300-3930000-3940100-3940500-3940600-3950100-3950200-3950300-3950400-3950600-3950700-3950800-3960000-3970100-3970200-3970300-3980000-4420803)	251.735	242.413
01021	Creante din operatiuni comerciale, avansuri si alte decontari (ct.2320000+2340000+4090101+4090102+4110101+4110108+4130100+4180000+4250000+4280102+4610101+4610109+4730109**+4810101+4810102+4810103+4810900+4830000+4840000+4890101+4890301-4910100-4960100+5120800) din care:		1.826
01022	Creante comerciale si avansuri (ct.2320000+2340000+4090101+4090102+4110101+4110108+4130100+4180000+4610101-4910100-4960100),din care:		1.826
010221	Avansuri acordate(ct.2320000+2340000+4090101+4090102)		1.826
01023	Creante bugetare (ct.4310100**+4310200**+4310300**+4310400**+4310500**+4310600**+4310700**+4370100**+4370200**+4370300**+4420400+4420802+4440000**+4460100**+4460200**+4480200+4610102+4610104+4630000+4640000+4650100+4650200+4660401+4660402+4660500+4660900+4810101**+4810102**+4810103**+4810900**+4970000), din care:	292.176	325.444
01024	Creantele bugetului general consolidat (ct.4630000+4640000+4650100+4650200+4660401+4660402+4660500+4660900-4970000)	292.176	325.444
01027	Imprumuturi pe termen scurt acordate (ct.2670101+2670102+2670103+		

COD	DENUMIRE INDICATORI	SOLD LA INCEPUTUL PERIOADEI	SOLD LA SFARSITUL PERIOADEI
01030	2670104+2670105+2670108+2670601+2670602+2670603+2670604+2670605+2670609+4680101+4680102+4680103+4680104+4680105+4680106+4680107+4680108+4680109+4690103+4690105+4690106+4690108+4690109)		16.633
01033	Total creante curente (rd.21+23+25+27)	292.176	343.903
01033	Conturi la trezorerie, casa in lei. (ct.5100000+5120101+5120501+5130101+5130301+5130302+5140101+5140301+5140302+5150101+5150103+5150301+5150500+5150600+5160101+5160301+5160302+5170101+5170301+5170302+5200100+5210100+5210300+5230000+5250101+5250102+5250301+5250302+5250400+5260000+5270000+5280000+5290101+5290201+5290301+5290400+5290901+5310101+5410101+5500101+5520000+5550101+5550400+5570101+5580101+5580201+5590101+5600101+5600300+5600401+5610101+5610300+5620101+5620300+5620401+5710100+5710300+5710400+5740101+5740102+5740301+5740302+5740400+5750100+5750300+5750400-7700000)	228.438	536.926
010331	Dobanda de incasat,alte valori,avansuri de trezorerie (ct.5180701+5320100+5320200+5320300+5320400+5320500+5320600+5320800+5420100)	3.009	2.258
01035	Conturi la institutii de credit, BNR, casa in valuta (ct.5110101+5110102+5120102+5120402+5120502+5130102+5130202+5140102+5140202+5150102+5150202+5150302+5160102+5160202+5170102+5170202+5290102+5290202+5290302+5290902+5310402+5410102+5410202+5500102+5550102+5550202+5570202+5580102+5580202+5580302+5580303+5590102+5590202+5600102+5600103+5600402+5610102+5610103+5620102+5620103+5620402)	1.252	1.372
01040	Total disponibilitati si alte valori (rd.33+33.1+35+35.1)	232.699	540.556
01045	7.TOTAL ACTIVE CURENTE (rd.19+30+31+40+41+41.1+42)	776.610	1.126.872
01046	8.TOTAL ACTIVE (rd.15+45)	13.636.374	13.977.720
01055	3.Provizioane (ct.1510201+1510202+1510203+1510204+1510208)	56.792	
01058	TOTAL DATORII NECURENTE (rd.52+54+55)	56.792	
01060	1.Datorii comerciale, avansuri si alte decontari (ct.2690100+4010100+4030100+4040100+4050100+4080000+4190000+4620101+4620109+4730109+4810101+4810102+4810103+4810900+4830000+4840000+4890201+5090000+5120800), din care:	839.927	4.662
010601	Decontari privind incheiere executiei bugetului de stat din anul curent (ct.4890201)	789.684	
01061	Datorii comerciale si avansuri (ct.4010100+4030100+4040100+4050100+4080000+4190000+4620101), din care:	50.243	4.662
01062	2.Datorii catre bugete (ct.4310100+4310200+4310300+4310400+4310500+4310600+4310700+4370100+4370200+4370300+4400000+4410000+4420300+4420801+4440000+4460100+4460200+4480100+4550501+4550502+4550503+4620109+4670100+4670200+4670300+4670400+4670500+4670900+4730109+4810900),din care:	61.978	33.494
010631	Contributii sociale (ct.4310100+4310200+4310300+4310400+4310500+		

COD	DENUMIRE INDICATORI	SOLD LA INCEPUTUL PERIOADEI	SOLD LA SFARSITUL PERIOADEI
01070	4310600+4310700+4370100+4370200+4370300) 4.Imprumuturi pe termen scurt-sume ce urmeaza a fi platite intr-o perioada de pana la un an (ct.5180601+5180603+5180604+5180605+5180606+5180608+5180609+5180800+5190101+5190102+5190103+5190104+5190105+5190106+5190107+5190108+5190109+5190110+5190180+5190190)	53.375	28.659
01072	6.Salariile angajatilor (ct.4210000+4230000+4260000+4270100+4270300+4280101)		16.633
01073	7.Alte drepturi cuvenite altor categorii de persoane (pensii, indemnizatii de somaj, burse) (ct.4220100+4220200+4240000+4260000+4270200+4270300+4290000+4380000), din care:	83.346	45.173
01075	9.Provizioane (ct.1510101+1510102+1510103+1510104+1510108)	97.160	20.208
01078	10.TOTAL DATORII CURENTE (rd.60+62+65+70+71+72+73+74+75)	1.082.411	120.170
01079	11.TOTAL DATORII (rd.58+78)	1.139.203	120.170
01080	12.ACTIVE NETE = TOTAL ACTIVE - TOTAL DATORII = CAPITALURI PROPRII (rd.80=rd.46-79=rd.90)	12.497.171	13.857.550
01084	1.Rezerve, fonduri (ct.1000000+1010000+1020101+1020102+1020103+1030000+ 1040101+1040102+1040103+1050100+1050200+1050300+1050400+1050500+/-1060000+1060000+1320000+1330000)	10.242.558	10.242.558
01085	2.Rezultatul reportat (ct.1170000-sold creditor)	1.563.331	3.279.013
01087	4.Rezultatul patrimonial al exercitiului (ct.1210000-sold creditor)	691.282	335.979
01090	6.TOTAL CAPITALURI PROPRII (rd.84+85-86+87+88)	12.497.171	13.857.550

Conducatorul institutiei



Conducatorul compartimentului financiar- contabil

A handwritten signature in blue ink, likely belonging to the financial-accounting department head.

CONTUL DE REZULTAT PATRIMONIAL

30 06 2019

pag.: 1 - lei -

COD	DENUMIRE INDICATORI	An precedent	An curent
003	TOTAL JUDET ARGES		
02002	1.Venituri din impozite, taxe, contributii de asigurari si alte venituri ale bugetelor (ct.7300100+7300200+7310100+7310200+7320100+7330000+7340000+7350100+7350200+7350300+7350400+7350500+7350600+7360100+7390000+7450100+7450200+7450300+7450400+7450500+7450700+7450900+7460100+7460200+7460300+7460900)	696.108	1.118.929
02003	2.Venituri din activitati economice (ct.7210000+7220000+7510100+7510200+/-7090000)	47.359	37.869
02004	3.Finantari, subventii, transferuri, alocatii bugetare cu destinatie speciala (ct.7510500+7710000+7720100+7720200+7740100+7740200+7750000+7760000+7780000+7790101+7790109)	160	55.527
02005	4.Alte venituri operationale (ct.7140000+7180000+7500000++7510300+7510400+7810200+7810300+7810401+7810402+7770000)	31.841	39.416
02006	TOTAL VENITURI OPERATIONALE (rd.02+03+04+05)	775.468	1.251.741
02008	1.Salarii si contributiile sociale aferente angajatilor (ct.6410000+6420000+6450100+6450200+6450300+6450400+6450500+6450600+6450700+6450800+6460000+6470000)	433.576	512.474
02009	2.Subventii si transferuri (ct.6700000+6710000+6720000+6730000+6740000+6750000+6760000+6770000+6780000+6790000)	105.382	161.038
02010	3.Stocuri, consumabile, lucrari si servicii executate de terti (ct.6010000+6020100+6020200+6020300+6020400+6020500+6020600+6020700+6020800+6020900+6030000+6060000+6070000+6080000+6090000+6100000+6110000+6120000+6130000+6140000+6220000+6230000+6240100+6240200+6260000+6270000+6280000+6290100)	82.168	185.778
02011	4.Cheltuieli de capital, amortizari si provizioane (ct.6290200+6810100+6810200+6810300+6810401+6810402+6820101+6820109+6820200+6890100+6890200)	26.648	56.472
02013	TOTAL CHELTUIELI OPERATIONALE (rd.08+09+10+11+12)	647.774	915.762
02015	- EXCEDENT (rd.06-rd.13)	127.694	335.979
02023	- EXCEDENT (rd.15+20-16-21)	127.694	335.979
020292	- EXCEDENT (rd.23+28-24-29)	127.694	335.979
02031	- EXCEDENT (rd.29.2-29.4)	127.694	335.979



Conducatorul compartimentului
financiar- contabil

Situatia activelor si datoriilor institutiilor publice
din administratia locala
30 06 2019

pag.: 1 - lei -

COD	DENUMIRE INDICATORI	Sold la inceputul anului	Sold la sfarsitul perioadei
003	TOTAL JUDET ARGES		
18005	Disponibilitati in lei ale institutiilor publice locale si ale institutiilor publice de subordonare locala, la trezorerii (ct.5100000+5120101+5120501+5150101+5150103+5150500+5150600+5160101+5160301+5160302+5170101+5170301+5170302+5210100+5210300+5280000+5290201+5290301+5290400+5290901+5410101+5500101+ 5520000+5550101+5570101+5580101+5580201+5600101+5600300+5610101+5610300+5620101+5620300-7700000), din care:		
18008	Total (in baze cash) (rd.04+05)	228.438	536.926
18010	Total (in baze accrual)(rd.08+09)	228.438	536.926
18023	Alte valori (ct.5320100+5320200+5320300+5320400+5320500+5320600+5320800)	3.009	2.258
32	Disponibilitati ale institutiilor publice locale si ale institutiilor de subordonare locala la institutiile de credit rezidente (ct.5110101+5110102+5120102+5120402+5120502+5150102+5150202+5160102+5160202+5170102+5170202+5290202+5290302+5290902+5500102+5550102+5550202+5570202+5580102+5580302+5600102+5600103+5610102+5610103+5620102+5620103), din care:		
18036	Total (in baze cash) (rd.32+35)	1.252	1.372
18038	Total (in baze accrual) (rd.36+37)	1.252	1.372
18131	Actiuni necotate detinute de autoritatile locale la societati nefinanciare (ct.2600200-2960102)(S11)	20.000	45.000
18134	Total (la valoarea contabila neta (la valoarea de intrare mai putin ajustarile cumulate pentru pierderea de valoare) (rd.131+132+133)	20.000	45.000
18165	Creante comerciale curente legate de livrari de bunuri si servicii de catre autoritatile locale sau de institutii subordonate acestora(ct.2320000+2340000+4090101+4090102+4110101+4110108+4130100+4180000+4610101-4910100-4960100) Total(rd.166+167+168+172)din care de la:		
18166	-de la gospodariile populatie (S14)		1.826
18176	1.Creante ale bugetului local (ct.4640000-4970000). Total (rd.177+178+179+183), din care:		1.826
18177	- de la gospodariile populatie (S14)	292.176	325.444
18178	- de la societati nefinanciare (S11)	291.294	316.625
18185	Total creante (rd.176+184)	882	8.819
182671	Sume primite din excedentul anului precedent pentru acoperirea golurilor temporare de casa si pentru finantarea cheltuielilor sectiunii de dezvoltare (ct.5190107+5190190)	292.176	325.444
18268	Total(in baze cash)(rd.262+266+267+267.1)		16.633
18275	Total (in baze accrual) (cash+dobanzi) (rd.268+274)		16.633
18320	Datorii comerciale curente legate de livrari de bunuri si servicii (ct.4010100+4030100+ 4040100+4050100+4080000+4190000+4620101). Total (rd.321+322+326+327) din care catre:		16.633
18321	-Societati nefinanciare (S11)	50.243	4.662
18331	Datoriile institutiilor publice din administratia locala catre bugete (ct.4310100+4310200+4310300+4310400+4310500+4310600+4310700+4370100+4370200+4370300+4420300+4420801+4440000+4460100+4460200+4480100)	50.243	4.662
18332	Salariile angajatilor (ct.4210000+4230000+4260000+4270100+4270300+4280101)	61.978	33.494
18333	Alte drepturi cuvenite altor categorii de persoane (ct.4260000+4270200+4270300+4290000+4380000)	83.346	45.173
			20.208

COD	DENUMIRE INDICATORI	Sold la inceputul anului	Sold la sfarsitul perioadei
18335	Total (rd.331+332+333+334)	145.324	98.875
183421	Provizioane necurente (ct.1510201+1510202+1510203+1510204+1510208), din care:	56.792	
183424	Provizioane necurente, constituite conform Legii nr.85/2016, privind plata diferentelor salariale cuvenite personalului didactic din invatamantul de stat pentru perioada octombrie 2008 -13 mai 2011 (din soldul ct.1510203)	56.792	
18343	Provizioane curente (ct.1510101+1510102+1510103+1510104+1510108), din care:	97.160	
183432	Provizioane curente reprezentand drepturi de natura salariala stabilite in favoarea personalului din sectorul bugetar prin titluri devenite executorii (din soldul ct.1510103)	97.160	

Conducatorul institutiei

Conducatorul compartimentului
financiar- contabil

SITUATIA FLUXURILOR DE TREZORERIE

30 09 2019

pag.: 1 - lei -


COD	DENUMIRE INDICATORI	Total	Casa in valuta	Alte disponibilitati
003	TOTAL JUDET ARGES			
04002	1. Incasari	120		120
04004	3. Numerar net din activitatea operationala (rd.02-rd.03)	120		120
04013	IV CRESTEREA (DESCRESTEREA) NETA DE NUMERAR SI ECHIVALENT DE NUMERAR (rd.04+rd.08+rd.12)	120		120
04014	V NUMERAR SI ECHIVALENT DE NUMERAR LA INCEPUTUL PERIOADEI	1.252		1.252
04017	VI NUMERAR SI ECHIVALENT DE NUMERAR LA FINELE PERIOADEI(rd.13+14+15-16)	1.372		1.372

Conducatorul institutiei



Conducatorul compartimentului
financiar- contabil

COD	DENUMIRE INDICATORI	Total	Casa cl. 5310101	Buget de sal cl. 5201000/700000	Buget local cl. 5210100/700000	Buget asigurari sociale cl. 5250101/5250102/700000	Buget asigurari pentru omag. 5740101/5740102/700000	Buget Fond national unic de sanatate cl. 5701000/700000	Buget Fond pentru mediu cl. 5720100/700000	Buget trezoreria statului cl. 5250100/700000	Buget instituti publice financiare din veniturile proprii si subventii cl. 5630101/700000	Buget instituti publice financiare din veniturile proprii si subventii cl. 5630101/700000	Buget activitati financiare din progr. si activitati de privatizare cl. 5620101/700000	Buget imprumuturi interne si externe cl. 5120101/5160101/5170101/700000	Buget restanta externe si remburabile (suma D) cl. 5150102/700000	Alte contabilitati (cl.530)
0303	TOTAL JUDEȚ ARGEȘ	1.653.540	841.966	1.313.522												
03002	1. Incasari	6.262.328	141.996	621.012												
03004	3. Numerar net din activitatea operatiunala (rd.02-rd.03)	992.530		992.530												
03007	2. Plati	841.027		841.027												
03008	3. Numerar net din activitatea de investitii (rd.06-07)	841.027		841.027												
03010	1. Incasari	16.635		16.635												
03012	3. Numerar net din activitatea de finantare (rd.10-rd.11)	16.635		16.635												
03013	IV.CREȘTEREA (DESCREȘTEREA) NETA DE NUMERAR SI ECHIVALENT DE NUMERAR (rd.04+rd.08+rd.12)	16.635		16.635												
03014	V. NUMERAR SI ECHIVALENT DE NUMERAR LA ÎNCHEPUȚUL ANULUI	235.121		235.121												
03041	-sume recuperate/transferte în excedentul anului precedent	278.336		278.336												
03042	-sume utilizate/transferte din excedentul anului precedent	138.000		138.000												
03015	VI. NUMERAR SI ECHIVALENT DE NUMERAR LA SFARȘITUL PERIOADEI (rd.13+rd.14+rd.14.1+rd.14.2+rd.14.3)	134.635		134.635												

Viza trezoreriei


semnificativul compartimentului
 financiar-contabil


I. PLATI RESTANTE
30 06 2019

pag. 1 - lei -

DENUMIRE INDICATORI	COD	Sold la inceputul anului	Sold la finele perioadei	
			TOTAL	Din care: aferent sumelor angajate cu prevederi bugetare
TOTAL JUDET ARGES	003			
PLATI RESTANTE-TOTAL (rd.150+300) din care:	40001	50.243		
-sub 30 de zile(rd.151+301)	40002	50.243		
PLATI RESTANTE-TOTAL SECTIUNEA DEZVOLTARE	40300			
(rd.310+320+330), din care:				
- sub 30 de zile(rd.311+321+331)	40301	50.243		
restante catre furnizori,creditori din operatii comerciale	40310	50.243		
(ct.4040100,ct.4050100,ct.4620101,ct.4620103,ct.4620109)				
(rd.311+312+313+315+316),din care:				
- sub 30 de zile	40311	50.243		
		50.243		

Conducatorul institutiei



Conducatorul compartimentului
financiar contabil

thes

I. PLATI RESTANTE
-bugete locale-
30 06 2019

pag. 2 - lei -

DENUMIRE INDICATORI	COD	Sold la inceputul anului	Sold la finele perioadei	
			TOTAL	Din care: aferent sumelor angajate cu prevederi bugetare
TOTAL JUDET ARGES	003			
PLATI RESTANTE-TOTAL (rd.150+300) din care:	42001	50.243		
-sub 30 de zile(rd.151+301)	42002	50.243		
PLATI RESTANTE-TOTAL SECTIUNEA DEZVOLTARE (rd.310+320+330), din care:	42300			
- sub 30 de zile(rd.311+321+331)	42301	50.243		
restante catre furnizori,creditori din operatii comerciale (ct.4040100,ct.4050100,ct.4620101,ct.4620103,ct.4620109)	42310	50.243		
(rd.311+312+313+315+316),din care:				
- sub 30 de zile	42311	50.243		
		50.243		

Conducatorul institutiei



Conducatorul compartimentului
financiar contabil

[Handwritten signature]

Situatia platilor efectuate
din fonduri externe nerambursabile (FEN) postaderare (titlul 56 si titlul 58) la data de
30.06.2019

Pag.: 1 - lei -

Denumirea sursei de finantare	Buget de stat (s 01- stat)	Buget local (s 02- local)	Bugetul asigurarilor sociale de stat (s 03- bass)	Bugetul asigurarilor pentru somaj (s 04- somaj)	Bugetul fondului national unic de asigurari sociale de sanatate (s05- sanatate)	Bugetul institutiilor publice si activitatilor financiare integrale din venituri proprii (s10- local)	Bugetul fondurilor externe nerambursabile (s08- stat+ local)	Bugetul creditelor externe (s06- stat+ local)	Bugetul creditelor interne (s07- stat+ local)	Bugetul institutiilor publice si activitatilor financiare integrale din venituri proprii (s20- stat+ asigurari+ autonome)	Bugetul institutiilor publice si activitatilor financiare integrale din venituri proprii (s10- stat+ autonome)
A	01	02	03	04	05	06	07	08	09	10	11
TOTAL JUDET ARGES											
Total plati (titlul VIII cod56+ titlul X cod58) (rd.2+rd.11)			8.779								
Total plati (titlul X cod58)			8.779								
Active nefinanciare (titlul XIII)			8.779								



Conducatorul compartimentului financiar- contabil


[Handwritten signature]

Capi- tol	Sub- capi- tol	Pa- ra- gra- ful	Ar- ti- col	Ali- ne- at	Denumire indicator	Prevederi anuale aprobrate la finele perioadei de raportare	Prevederi bugetare trimestriale cumulate	Drepturi constatate			Incasari realizate	Stingeri pe alte cai decat incasari	Drepturi constatate de incasat
								Total, din care:	din anii precedenti	din anul curent			
A					B	I	2	3=4+5	4	5	6	7	8=3-6-7
003					TOTAL JUDET ARGES								
0001	02				TOTAL VENITURI-BUGET LOCAL	2.218.390	1.243.790	1.555.599	292.176	1.263.423	1.230.155		325.444
0002					I. VENITURI CURENTE	2.164.390	1.191.790	1.488.391	292.176	1.196.215	1.162.947		325.444
0003					A. VENITURI FISCALE	2.074.390	1.118.790	1.177.565	58.636	1.118.929	1.090.636		86.929
0004					A1. IMPOZIT PE VENIT, PROFIT SI CASTIGURI DIN CAPITAL	827.000	385.500	392.412		392.412	392.412		
0300	02				A1.2 IMPOZIT PE VENIT, PROFIT SI CASTIGURI DIN CAPITAL DE LA PERSOANE FIZICE	827.000	385.500	392.412		392.412	392.412		
0302					IMPOZIT PE VENIT	1.000	500	868		868	868		
18					Impozitul pe veniturile din transferul proprietatilor imobiliare din patrimoniul personal	1.000	500	868		868	868		
0402					COTE SI SUME DEFALCATE DIN IMPOZITUL PE VENIT	826.000	385.000	391.544		391.544	391.544		
0402	01				Cote defalcate din impozitul pe venit	83.000	43.000	37.355		37.355	37.355		
04					Sume alocate din cotele defalcate din impozitul pe venit pentru echilibrarea bugetelor locale	628.000	342.000	325.307		325.307	325.307		
0402	05				Sume repartizate din Fondul la dispozitia Consiliului Judetean	115.000		28.882		28.882	28.882		
0700	02				A3 IMPOZITE SI TAXE PE PROPRIETATE	94.000	76.500	135.907	43.297	92.610	78.681		57.226
0702					IMPOZITE SI TAXE PE PROPRIETATE	94.000	76.500	135.907	43.297	92.610	78.681		57.226
01					Impozit si taxa pe cladiri	25.000	19.500	30.476	5.452	25.024	20.728		9.748
				01	Impozit pe cladiri de la persoane fizice		18.500	28.456	5.452	23.004	19.051		9.405
0702	01			02	Impozit si taxa pe cladiri de la	24.000							

Capi- tot	Sub- capi- tot	Pa- ra- graf	Gru- pa / Titlu col	Ali- ne- at	Denumire indicator	Prevederi anuale aprobrate la finele perioadei de raportare	Prevederi bugetare trimestriale cumulate	Drepturi constatate			Incasari realizate	Stingeri pe alte cai decat incasari	Drepturi constatate de incasat
								Total, din care:	din anii precedenti	din anul curent			
A					B	I	2	3=4+5	4	5	6	7	8=3-6-7
0702	02			01	persoane juridice Impozit si taxa pe teren Impozit pe terenuri de la persoane fizice Impozit si taxa pe teren de la persoane juridice Impozitul pe terenul extravilan A4 IMPOZITE SI TAXE PE BUNURI SI SERVICII SUME DEFALCATE DIN TVA Sume defalcate din taxa pe valoarea adaugata pentru finantarea cheltui- lilor descentralizate la nivelul comunelor, oraselor, municipiilor, sectoarelor si Municipiului Bucuresti Sume defalcate din taxa pe valoarea adaugata pentru echilibrarea bugetelor locale	1.000 69.000 36.000 33.000 1.146.390 1.114.390	1.000 57.000 28.000 29.000 652.790 626.790	2.020 105.431 50.362 79 54.990 647.073 593.127	37.845 16.918 20.927 15.339	2.020 67.586 33.444 79 34.063 631.734 593.127	1.677 57.953 27.608 77 30.268 617.370 593.127		343 47.478 22.754 2 24.722 29.703
1102	06					67.390	50.790	17.127		17.127	17.127		
1602					TAXE PE UTILIZAREA BUNURILOR, AUTORIZAREA UTILIZARII BUNURILOR SAU PE DESFASURAREA DE ACTIVITATI	1.047.000	576.000	576.000		576.000	576.000		
1602	02			01	Impozit pe mijloacele de transport Impozit pe mijloacele de transport deținute de persoane fizice*) Impozit pe mijloace de transport deținute persoane de juridice*) Alte taxe pe utilizarea bunurilor,	32.000 31.000 31.000	26.000 25.000 25.000	53.946 53.429 51.175	15.339 15.339 15.261	38.607 38.090 35.914	24.243 23.918 23.885		29.703 29.511 27.290
1602	02			02				2.254	78	2.176	33		2.221

Capi- tot	Sub- capi- tot	Pa- ra- graf	Gru- pa / Titlu	Ar- ti- col	Ali- ne- at	Denumire indicator	Prevederi anuale aprobrate la finele perioadei de raportare		Prevederi bugetare trimestriale cumulate	Drepturi constatate			Incasari realizate	Stingeri pe alte cai decat incasari	Drepturi constatate de incasat	
							I	2		Total, din care:	din anii precedenti	din anul curent				6
A							3=4+5	4	5	6	7	8=3-6-7				
B																
autorizarea utilizarii bunurilor sau pe																
desfasurare de activitati																
1800	02					A6. ALTE IMPOZITE SI TAXE FISCALE	1.000	1.000	1.000	517	517	325			192	
1802						ALTE IMPOZITE SI TAXE FISCALE	7.000	4.000	4.000	2.173	2.173	2.173				
50						Alte impozite si taxe	7.000	4.000	4.000	2.173	2.173	2.173				
2900	02					C. VENITURI NEFISCALE	7.000	4.000	4.000	2.173	2.173	2.173				
3000						C1. VENITURI DIN PROPRIETATE	90.000	73.000	73.000	310.826	233.540	77.286			238.515	
3002						VENITURI DIN PROPRIETATE	11.000	7.000	7.000	22.494	804	16.514			5.980	
05						Venituri din concesiuni si inchirieri	11.000	7.000	7.000	22.494	804	16.514			5.980	
30						Alte venituri din concesiuni si inchirieri de catre institutiile publice	11.000	7.000	7.000	22.494	804	16.514			5.980	
3300	02					C2. VANZARI DE BUNURI SI SERVICII	79.000	66.000	66.000	288.332	232.736	55.596			232.535	
3302						VENITURI DIN PRESTARI DE SERVICII SI ALTE ACTIVITATI	51.000	44.000	44.000	79.614	43.584	36.827			42.787	
3302	08					Venituri din prestari de servicii	51.000	44.000	44.000	79.614	43.584	36.827			42.787	
50						Alte venituri din prestari de servicii si alte activitati	51.000	44.000	44.000	7.493	7.493	3.952			3.541	
3402						VENITURI DIN TAXE ADMINISTRATIVE, ELIBERARI PERMISE	51.000	44.000	44.000	72.121	36.091	32.875			39.246	
3402	02					Taxe extrajudiciare de timbru	2.000	2.000	2.000	1.840	1.840	1.840				
3502						AMENZI, PENALITATI SI CONFISCARI	2.000	2.000	2.000	1.840	1.840	1.840				
01						Venituri din amenzi si alte sanctiuni aplicate potrivit dispozitiilor legale	24.000	18.000	18.000	205.769	189.152	16.617			189.748	
3502	01					Venituri din amenzi si alte sanctiuni aplicate de catre alte institutii de specialitate	24.000	18.000	18.000	205.769	189.152	16.617			189.748	
3502	01					02	24.000	18.000	18.000	205.769	189.152	16.617			189.748	
							24.000	18.000	18.000	205.769	189.152	16.617			189.748	

Capi- tol	Sub- capi- tol	Pa- ra- graf	Gru- pa / Titlu	Ali- ne- at	Denumire indicator	Prevederi bugetare anuale aprobrate la finele perioadei de raportare	Prevederi bugetare trimestriale cumulate	Drepturi constatate			Incasari realizate	Stingeri pe alte cai decat incasari	Drepturi constatate de incasat
								Total, din care:	din anii precedenti	din anul curent			
A						1	2	3=4+5	4	5	6	7	8=3-6-7
3602					B								
					DIVERSE VENITURI								
50					Alte venituri	2.000	2.000	1.109	1.109	1.109	1.109		
3702	03				Varsaminte din sectiunea de functionare pentru finantarea sectiunii de dezvoltare a bugetului local(cu semnul minus)	2.000	2.000	1.109	1.109	1.109	1.109		
3702	04				Varsaminte din sectiunea de functionare	-140.000	-25.000	-25.000	-25.000	-25.000	-25.000		
4000	02				III OPERATIUNI FINANCIARE	140.000	25.000	25.000	25.000	25.000	25.000		
4002					INCASARI DIN RAMBURSAREA			16.633	16.633	16.633	16.633		
4002	14				IMPRUMUTURILOR ACORDATE			16.633	16.633	16.633	16.633		
					Sume din excedentul bugetului local utilizate pentru finantarea cheltuielilor sectiunii de dezvoltare			16.633	16.633	16.633	16.633		
4100	02				IV. SUBVENTII	54.000	52.000	50.575	50.575	50.575	50.575		
4200					SUBVENTII DE LA ALTE NIVELE ALE ADMINISTRATIEI PUBLICE			50.575	50.575	50.575	50.575		
4202					SUBVENTII DE LA BUGETUL DE STAT	54.000	52.000	50.575	50.575	50.575	50.575		
					Subventii pentru acordarea ajutorului pentru incalzirea locuintei cu lemne, carbuni,combustibilii petrolieri	54.000	52.000	50.575	50.575	50.575	50.575		
4202	65				Finantarea Programului National de Dezvoltare Locala	3.000	1.000	332	332	332	332		
						51.000	51.000	50.243	50.243	50.243	50.243		



CONTABIL

H. H.

CONTUL DE EXECUTIE AL BUGETULUI LOCAL - VENITURI
 SECTIUNEA DE FUNCTIONARE
 30.06.2019

Capi- tol	Sub- capi- tol	Pa- ra- gra- ful	Gru- pa / ti- tul	Ali- ne- at	Denumire indicator	Prevederi anuale aprobrate la finele perioadei de raportare		Prevederi bugetare trimestriale cumulate	Drepturi constatate			Incasari realizate	Stingeri pe alte cai decat incasari	Drepturi constatate de incasat
						1	2		Total, din care:	4 din anii precedenti	5 din anul curent			
A						1	2	3=4+5	4	5	6	7	8=3-6-7	
0001	02				TOTAL VENITURI-BUGET LOCAL	2.027.390	1.167.790	1.463.723	292.176	1.171.547	1.138.279		325.444	
0002					I. VENITURI CURENTE	2.024.390	1.166.790	1.463.391	292.176	1.171.215	1.137.947		325.444	
0003					A. VENITURI FISCALE	2.074.390	1.118.790	1.177.565	58.636	1.118.929	1.090.636		86.929	
0004					A1. IMPOZIT PE VENIT, PROFIT SI CASTIGURI DIN CAPITAL	827.000	385.500	392.412		392.412	392.412			
0300					A1.2 IMPOZIT PE VENIT, PROFIT SI CASTIGURI DIN CAPITAL DE LA PERSOANE FIZICE	827.000	385.500	392.412		392.412	392.412			
0302					IMPOZIT PE VENIT	1.000	500	868		868	868			
18					Impozitul pe veniturile din transferul proprietatilor imobiliare din patrimoniul personal	1.000	500	868		868	868			
0402					COTE SI SUME DEFALCATE DIN IMPOZITUL PE VENIT	826.000	385.000	391.544		391.544	391.544			
01					Cote defalcate din impozitul pe venit	83.000	43.000	37.355		37.355	37.355			
04					Sume alocate din cotele defalcate din impozitul pe venit pentru echilibrarea bugetelor locale	628.000	342.000	325.307		325.307	325.307			
05					Sume repartizate din Fondul la dispozitia Consiliului Judetean	115.000		28.882		28.882	28.882			
0700	02				A3 IMPOZITE SI TAXE PE PROPRIETATE	94.000	76.500	135.907	43.297	92.610	78.681		57.226	
0702					IMPOZITE SI TAXE PE PROPRIETATE	94.000	76.500	135.907	43.297	92.610	78.681		57.226	
01					Impozit si taxa pe cladiri	25.000	19.500	30.476	5.452	25.024	20.728		9.748	
01					Impozit pe cladiri de la persoane fizice	24.000	18.500	28.456	5.452	23.004	19.051		9.405	
02					Impozit si taxa pe cladiri de la persoane juridice	1.000	1.000	2.020		2.020	1.677		343	

Capi- tol	Sub- capi- tol	Pa- ra- graf	Pa- ra- gra- ful	Ar- ti- col	Ali- ne- at	Denumire indicator	Prevederi anuale aprobat la finele perioadei de raportare	Prevederi bugetare trimestriale cumulate	Drepturi constatate			Incasari realizate	Stingeri pe alte cai decat incasari	Drepturi constatate de incasat
									Total, din care:	din anii precedenti	din anul curent			
A						B	I	2	3=4+5	4	5	6	7	8=3-6-7
0702	02					Impozit si taxa pe teren	69.000	57.000	105.431	37.845	67.586	57.953		47.478
		01				Impozit pe terenuri de la persoane fizice	36.000	28.000	50.362	16.918	33.444	27.608		22.754
		03				Impozit si taxa pe teren de la persoane juridice			79		79	77		2
1000						Impozitul pe terenul extravilan	33.000	29.000	54.990	20.927	34.063	30.268		24.722
1102						A4 IMPOZITE SI TAXE PE BUNURI SI SERVICII	1.146.390	652.790	647.073	15.339	631.734	617.370		29.703
		02				SUME DEFALCATE DIN TVA	1.114.390	626.790	593.127		593.127	593.127		
						Sume defalcate din taxa pe valoarea adaugata pentru finantarea cheltuielilor descentralizate la nivelul comuncelor,oraselor, municipiilor, sectoarelor si Municipiului Bucuresti	67.390	50.790	17.127		17.127	17.127		
1602						Sume defalcate din taxa pe valoarea adaugata pentru echilibrarea bugetelor locale	1.047.000	576.000	576.000		576.000	576.000		
						TAXE PE UTILIZAREA BUNURILOR, AUTORIZAREA UTILIZARII BUNURILOR SAU PE DESFASURAREA DE ACTIVITATI								
		02				Impozit pe mijloacele de transport	32.000	26.000	53.946	15.339	38.607	24.243		29.703
		01				Impozit pe mijloacele de transport detinute de persoane fizice*)	31.000	25.000	53.429	15.339	38.090	23.918		29.511
		02				Impozit pe mijloace de transport detinute persoane de juridice*)	31.000	25.000	51.175	15.261	35.914	23.885		27.290
50						Alte taxe pe utilizarea bunurilor, autorizarea utilizarii bunurilor sau pe			2.254	78	2.176	33		2.221

Capi- tol	Sub- ra- gra- fi- col	Pa- ru- pa / ti- col	Ar- ti- col	Ali- ne- at	Denumire indicator	Prevederi anuale aprobate la finele perioadei de raportare		Prevederi bugetare trimestriale cumulate	Drepturi constatate			Incasari realizate	Stingeri pe alte cai decat incasari	Drepturi constatate de incasat	
						I	2		Total, din care: 3=4+5	4	5				6
1602	50				B										
1800	02				desfasurare de activitati	1.000	1.000	1.000	517	517	325				192
1802					A6. ALTE IMPOZITE SI TAXE FISCALE	7.000	4.000	4.000	2.173	2.173	2.173				
	50				ALTE IMPOZITE SI TAXE FISCALE	7.000	4.000	4.000	2.173	2.173	2.173				
2900	02				Alte impozite si taxe	7.000	4.000	4.000	2.173	2.173	2.173				
3000					C. VENITURI NEFISCALE	-50.000	48.000	48.000	285.826	285.826	47.311				238.515
3002					C1. VENITURI DIN PROPRIETATE	11.000	7.000	7.000	22.494	22.494	16.514				5.980
	05				VENITURI DIN PROPRIETATE	11.000	7.000	7.000	22.494	22.494	16.514				5.980
	30				Venituri din concesiuni si inchirieri	11.000	7.000	7.000	22.494	22.494	16.514				5.980
					Alte venituri din concesiuni si inchirieri de catre institutiile publice	11.000	7.000	7.000	22.494	22.494	16.514				5.980
3300	02				C2. VANZARI DE BUNURI SI SERVICII	-61.000	41.000	41.000	263.332	263.332	30.797				232.535
3302					VENITURI DIN PRESTARI DE SERVICII SI ALTE ACTIVITATI	51.000	44.000	44.000	79.614	79.614	36.030				42.787
	08				Venituri din prestari de servicii	51.000	44.000	44.000	79.614	79.614	36.030				42.787
	50				Alte venituri din prestari de servicii si alte activitati	51.000	44.000	44.000	7.493	7.493	3.952				3.541
3402					VENITURI DIN TAXE ADMINISTRATIVE, ELIBERARI PERMISE	51.000	44.000	44.000	72.121	72.121	32.875				39.246
	02				Taxe extrajudiciare de timbru	2.000	2.000	2.000	1.840	1.840	1.840				
3502					AMENZI, PENALITATI SI CONFISCARI	2.000	2.000	2.000	1.840	1.840	1.840				
	01				Venituri din amenzi si alte sanctiuni aplicate potrivit dispozitiilor legale	24.000	18.000	18.000	205.769	205.769	16.021				189.748
	02				Venituri din amenzi si alte sanctiuni aplicate de catre alte institutii de specialitate	24.000	18.000	18.000	205.769	205.769	16.021				189.748
3602					DIVERSE VENITURI	2.000	2.000	2.000	1.109	1.109	1.109				189.748

Capi- tol	Sub- capi- tol	Pa- ra- gra- ful	Gru- pa / Titlu col	Ali- ne- at	Denumire indicator	Prevederi	Prevederi	Drepturi constatate			Incasari realizate	Stingeri pe alte cai decat incasari	Drepturi constatate de incasat
						bugetare anuale aprobrate la finele perioadei de raportare		2	Total, din care:	din anii precedenti			
A					B	1	2	3=4+5	4	5	6	7	8=3-6-7
3602	50				Alte venituri	2.000	2.000	1.109	1.109	1.109	1.109		
3702					TRANSFERURI VOLUNTARE, ALTELE DECAT SUBVENTIILE	-140.000	-25.000	-25.000	-25.000	-25.000	-25.000		
	03				Varsaminte din sectiunea de functionare pentru finantarea sectiunii de dezvoltare a bugetului local(cu semnul minus)	-140.000	-25.000	-25.000	-25.000	-25.000	-25.000		
4100	02				IV. SUBVENTII	3.000	1.000	332	332	332	332		
4200					SUBVENTII DE LA ALTE NIVELE ALE ADMINISTRATIEI PUBLICE	3.000	1.000	332	332	332	332		
4202					SUBVENTII DE LA BUGETUL DE STAT Subventii pentru acordarea ajutorului pentru incalzirea locuintei cu lemne, carbuni, combustibili petrolieri	3.000	1.000	332	332	332	332		




CONTABIL

Hely

CONTUL DE EXECUTIE AL BUGETULUI LOCAL - VENITURI
SECTIUNEA DE DEZVOLTARE
30.06.2019

Pag. 1 -lei-

Capi- tot	Sub- capi- tot	Pa- ra- graf	Gru- pa / Titlu	Ali- ne- at	Denumire indicator	Prevederi anuale aprobrate la finele perioadei de raportare		Prevederi bugetare trimestriale cumulate	Drepturi constatate			Incasari realizate	Stingeri pe alte cai decat incasari	Drepturi constatate de incasat	
						I	2		Total, din care:	din anii precedenti	din anul curent				6
A						1	2	3=4+5	4	5	6	7	8=3-6-7		
B															
0001	02	TOTAL VENITURI-BUGET LOCAL				191.000	76.000	91.876	91.876	91.876	91.876	91.876			
0002		I. VENITURI CURENTE				140.000	25.000	25.000	25.000	25.000	25.000	25.000			
2900		C. VENITURI NEFISCALE				140.000	25.000	25.000	25.000	25.000	25.000	25.000			
3300		C2. VANZARI DE BUNURI SI SERVICII				140.000	25.000	25.000	25.000	25.000	25.000	25.000			
3702		TRANSFERURI VOLUNTARE, ALTELE DECAT SUBVENTIILE													
04		Varsaminte din sectiunea de functionare				140.000	25.000	25.000	25.000	25.000	25.000	25.000			
4000	02	III OPERATIUNI FINANCIARE				140.000	25.000	25.000	25.000	25.000	25.000	25.000			
4002		INCASARI DIN RAMBURSAREA IMPRUMUTURILOR ACORDATE						16.633	16.633	16.633	16.633	16.633			
14		Sume din excedentul bugetului local utilizate pentru finantarea cheltuielilor sectiunii de dezvoltare						16.633	16.633	16.633	16.633	16.633			
4100	02	IV. SUBVENTII				51.000	51.000	16.633	16.633	16.633	16.633	16.633			
4200		SUBVENTII DE LA ALTE NIVELE ALE ADMINISTRATIEI PUBLICE				51.000	51.000	50.243	50.243	50.243	50.243	50.243			
4202		SUBVENTII DE LA BUGETUL DE STAT Finantarea Programului National de Dezvoltare Locala				51.000	51.000	50.243	50.243	50.243	50.243	50.243			
65						51.000	51.000	50.243	50.243	50.243	50.243	50.243			



CONTABIL

Hof

Capi- tot	Sub- capi- tot	Pa- ra- tot graf	Gru- pa / Titlu	Ar- ti- col	Ali- ne- at	Denumire indicator	Credite de angajament			Credite bugetare		Angajamente bugetare	Angajamente legale	Plati efectuate	Angajamente legale de platit	Cheltuieli efective
							1	2	3	4	5					
			A			B										
7000	02					Partea IV-a SERVICII SI DEZVOLTARE PUBLICA, LOCUINTE, MEDIU SI APE LOCUINTE, SERVICII SI DEZVOLTARE PUBLICA										
7002						Alimentare cu apa si amenajari hidrotehnice			314.000		232.000	256.000	125.371	98.332	27.039	68.689
	05					Alimentare cu apa			246.000	195.000	219.000	219.000	94.071	67.032	27.039	37.389
	06					Iluminat public si electrificari			25.000	25.000	25.000	25.000	25.000	25.000		
	50					Alte servicii in domeniile locuintelor, serviciilor si dezvoltarii comunale			68.000	41.000	41.000	41.000	11.292	11.292		11.292
7402						PROTECTIA MEDIULUI			153.000	129.000	153.000	153.000	57.779	30.740	27.039	26.097
	05					Salubritate si gestiunea deseurilor			68.000	37.000	37.000	37.000	31.300	31.300		31.300
						Salubritate			68.000	37.000	37.000	37.000	31.300	31.300		31.300
8000	02					Partea V-a ACTIUNI ECONOMICE:			132.000	67.000	67.000	67.000	50.243	50.243		3.178
8402						TRANSPORTURI			132.000	67.000	67.000	67.000	50.243	50.243		3.178
	03					Transport rutier			132.000	67.000	67.000	67.000	50.243	50.243		3.178
						Drumuri si poduri			132.000	67.000	67.000	67.000	50.243	50.243		3.178

DETALIEREA CHELTUIELILOR

- buget local -

30 06 2019

Pag. 3 - lei-

Capi- tot	Sub- capi- tot	Pa- ra- graf	Gru- pa / Titlu	Ar- ti- col	Ali- ne- at	Denumire indicator	Credite de angajament			Credite bugetare			Angajamente legale	Plati efectuate	Angajamente legale de platit	Cheltuieli efective
							aprobate la finele perioadei de raportare	trimestriale cumulate		aprobate la finele perioadei de raportare	trimestriale cumulate					
A						B	1	2	3	4	5	6	7	8=6-7	9	
003						TOTAL JUDET ARGES										
5002						TOTAL CHELTUIELI	2.322.390		1.347.790	1.802.790	1.466.223	905.035	561.188	915.762		
	01					CHELTUIELI CURENTE	2.122.390		1.262.790	1.717.790	1.390.980	829.792	561.188	859.290		
	10					TITLUL I CHELTUIELI DE PERSONAL	1.068.500		613.500	1.068.500	1.068.500	507.312	561.188	512.474		
	10	01				Cheltuieli salariale in bani	1.005.500		562.000	1.005.500	1.005.500	466.235	539.265	471.282		
	10	01	01			Salarii de baza	865.500		489.500	865.500	865.500	404.093	461.407	404.776		
	10	01	12			Indemnizatii platite unor persoane din afara unitatii	85.000		45.000	85.000	85.000	39.360	45.640	39.936		
	10	01	17			Indemnizatii de hrana	55.000		27.500	55.000	55.000	22.782	32.218	26.570		
	10	02				Cheltuieli salariale in natura	37.000		37.000	37.000	37.000	30.649	6.351	30.649		
	10	02	05			Transportul la si de la locul de munca	16.000		16.000	16.000	16.000	13.249	2.751	13.249		
	10	02	06			Vouchere de vacanta	21.000		21.000	21.000	21.000	17.400	3.600	17.400		
	10	03				Contributii	26.000		14.500	26.000	26.000	10.428	15.572	10.543		
	10	03	07			Contributia asiguratorie pentru munca	26.000		14.500	26.000	26.000	10.428	15.572	10.543		
	20					TITLUL II BUNURI SI SERVICII	558.500		313.500	313.500	172.871	172.871	185.778			
	20	01				Bunuri si servicii	401.000		247.000	247.000	164.604	164.604	178.523			
	20	01	01			Furnituri de birou	31.500		6.500	6.500	2.849	2.849	2.849			
	20	01	02			Materiale pentru curatenie	6.000		3.000	3.000						
	20	01	03			Incalziri, iluminat si forta motrica	63.600		46.600	46.600	16.879	16.879	24.034			
	20	01	04			Apa, canal si salubritate	2.500		2.500	2.500	421	421	421			
	20	01	05			Carburanti si lubrifianti	25.300		18.300	18.300	8.648	8.648	11.072			
	20	01	06			Piese de schimb	3.000		3.000	3.000	2.800	2.800	2.800			
	20	01	08			Posta, telecomunicatii, radio, tv, internet	13.300		10.300	10.300	5.799	5.799	5.799			
	20	01	09			Materiale si prestari de servicii cu caracter functional	19.000		7.000	7.000	1.500	1.500	6.162			
	20	01	30			Alte bunuri si servicii pentru intretinere si functionare	236.800		149.800	149.800	125.708	125.708	125.386			

Capi- tol	Sub- capi- tol	Pa- ra- graf	Gru- pa / Titlu	Ar- ti- col	Ali- ne- at	Denumire indicator	Credite de angajament			Credite bugetare			Angajamente legale	Plati efectuate	Angajamente legale de platit	Cheltuieli efective
							aprobate la finele perioadei de raportare	trimestriale cumulate		aprobate la finele perioadei de raportare	trimestriale cumulate					
A						B	1	2	3	4	5	6	7	8=6+7	9	
	20	02				Reparatii curente			81.000	26.000	26.000					
	20	05				Bunuri de natura obiectelor de inventar			32.500	15.000	15.000		1.012			1.012
	20	05		30		Alte obiecte de inventar			32.500	15.000	15.000		1.012			1.012
	20	06				Deplasari, detasari, transferari			20.000	11.500	11.500		7.155			7.155
	20	06		01		Deplasari interne, detasari, transferari			20.000	11.500	11.500		7.155			7.155
	20	13				Pregatire profesionala			24.000	14.000	14.000		100			100
	57					TITLUL VIII ASISTENTA SOCIALA			400.390	240.790	240.790		140.830			140.830
	57	02				Ajutoare sociale			400.390	240.790	240.790		140.830			140.830
	57	02		01		Ajutoare sociale in numerar			400.390	240.790	240.790		140.830			140.830
	57	02		03		Tichete de cresa si tichete sociale pentru gradinita			392.890	237.290	237.290		140.830			140.830
	58					TITLUL X PROIECTE CU FINANTARE DIN FONDURI EXTERNE NERAMBURSABILE			7.500	3.500	3.500					
	58	04				CADRULUI FINANCIAR 2014-2020			95.000	95.000	95.000		8.779			8.779
	58	04				Programa din Fondul European Agricol de Dezvoltare Rurala (FEADR)			95.000	95.000	95.000		8.779			8.779
	58	04		03		Cheltuieli neeligibile			95.000	95.000	95.000		8.779			8.779
	70					CHELTUIELI DE CAPITAL			200.000	85.000	85.000		75.243			75.243
	71					TITLUL XIII ACTIVE NEFINANCIARE			175.000	60.000	60.000		50.243			50.243
	71	01				Active fixe			175.000	60.000	60.000		50.243			50.243
	71	01		01		Constructii			51.000	51.000	51.000		50.243			50.243
	71	01		02		Masini, echipamente si mijloace de transport			9.000	9.000	9.000					9.000
	71	01		03		Mobilier, aparatura birou si alte active corporale										
	71	01		30		Alte active fixe (inclusiv reparatii capitale)			115.000							115.000
	72					TITLUL XIV ACTIVE FINANCIARE			25.000	25.000	25.000		25.000			25.000

Capi- tol	Sub- capi- tol	Pa- ra- graf	Ar- ti- col	Ali- ne- at	Denumire indicator	Credite de angajament			Credite bugetare	Angajamente bugetare	Angajamente legale	Plati efectuate	Angajamente legale de platit	Cheltuieli efective
						1	2	3						
					B									
					Active financiare				25.000	25.000	25.000	25.000		
					Participare la capitalul social al societatilor comerciale				25.000	25.000	25.000	25.000		
5100	02				Partea I-a SERVICII PUBLICE GENERALE				1.022.000	906.000	873.128	483.298	389.830	538.927
					AUTORITATI PUBLICE SI ACTIUNI EXTERNE				1.022.000	906.000	873.128	483.298	389.830	538.927
					CHELTUIELI CURENTE				1.022.000	906.000	873.128	483.298	389.830	489.117
					TITLUL I CHELTUIELI DE PERSONAL				763.000	763.000	763.000	373.170	389.830	374.327
					Cheltuieli salariale in bani				734.000	734.000	734.000	355.095	378.905	356.226
					Salarii de baza				623.000	623.000	623.000	303.199	319.801	301.701
					Indemnizatii plătite unor persoane din afara unitatii				85.000	85.000	85.000	39.360	45.640	39.936
					Indemnizatii de hrana				26.000	26.000	26.000	12.536	13.464	14.589
					Cheltuieli salariale in natura				10.500	10.500	10.500	10.150	350	10.150
					Vouchere de vacanta				10.500	10.500	10.500	10.150	350	10.150
					Contributii				18.500	18.500	18.500	7.925	10.575	7.951
					Contributia asiguratorie pentru munca				18.500	18.500	18.500	7.925	10.575	7.951
					TITLUL II BUNURI SI SERVICII				259.000	143.000	110.128	110.128		114.790
					Bunuri si servicii				223.000	125.000	103.747	103.747		108.409
					Furnituri de birou				30.000	5.000	2.170	2.170		2.170
					Materiale pentru curatenie				5.000	2.000				
					Incalzit, iluminat si forta motrica				10.000	8.000	4.014	4.014		4.014
					Apa, canal si salubritate				1.000	1.000	421	421		421
					Carburanti si lubrifianti				7.000	5.000	2.628	2.628		2.628
					Posta, telecomunicatii, radio, tv, internet				10.000	7.000	4.140	4.140		4.140
					Materiale si prestari de servicii cu caracter functional									
					Alte bunuri si servicii pentru				10.000	3.000				4.662

Capi- tol	Sub- capi- tol	Pa- ra- graf	Gru- pa / Titlu	Ar- ti- col	Ali- ne- at	Denumire indicator	Credite de angajament			Credite bugetare		Angajamente bugetare	Angajamente legale	Plati efectuate	Angajamente legale de platit	Cheltuieli efective
							1	2	3	aprobate la finele perioadei de raportare	trimestriale cumulate					
			A													
						B										
			20	01	09	Materiale si prestari de servicii cu caracter functional					2.000	1.000				
			20	01	30	Alte bunuri si servicii pentru intretinere si functionare					1.000					
			20	05		Bunuri de natura obiectelor de inventar						1.000				
			20	05	30	Alte obiecte de inventar					4.500					
			20	06		Deplasari, detasari, transferari					4.500					
			20	06	01	Deplasari interne, detasari, transferari					1.000	500	206	206	206	206
			20	13		Pregatire profesionala					1.000	500	206	206	206	206
6500	02					Partea III-a CHELTUIELI SOCIAL-CULTURALE					775.390	453.790	347.775	108.181	270.930	
6502						INVATAMANT					214.790	94.790	37.717	2.751	46.695	
			01			CHELTUIELI CURENTE					99.790	94.790	37.717	2.751	40.033	
			10			TITLUL I CHELTUIELI DE PERSONAL					16.000	16.000	16.000	2.751	13.249	
			10	02		Cheltuieli salariale in natura					16.000	16.000	16.000	2.751	13.249	
			10	02	05	Transportul la si de la locul de munca					16.000	16.000	16.000	2.751	13.249	
			20			TITLUL II BUNURI SI SERVICII					73.000	73.000	19.945		25.012	
			20	01		Bunuri si servicii					52.000	52.000	18.265		24.344	
			20	01	01	Furnituri de birou					1.500	1.500	679	679	679	
			20	01	02	Materiale pentru curatenie					1.000	1.000				
			20	01	03	Incalzit, iluminat si forta motrica					18.600	18.600	1.573		8.728	
			20	01	04	Apa, canal si salubritate					1.500	1.500				
			20	01	05	Carburanti si lubrifianti					13.300	13.300	6.020		5.266	
			20	01	06	Piese de schimb					3.000	3.000	2.800		2.800	
			20	01	08	Posta, telecomunicatii, radio, tv, internet					3.300	3.300	1.659		1.659	
			20	01	09	Materiale si prestari de servicii cu caracter functional					2.000	2.000	1.500		1.500	
			20	01	30	Alte bunuri si servicii pentru					2.000	2.000	1.500		1.500	

Capi- tol	Sub- capi- tol	Pa- ra- graf	Gru- pa / Titlu	Ar- ti- col	Ali- ne- at	Denumire indicator	Credite de angajament			Credite bugetare			Angajamente legale	Plati efectuate	Angajamente legale de platit	Cheltuieli efective	
							1	2	3	4	5	6					7
						B											
						intretinere si functionare											
			20	02		Reparatii curente			7.800			7.800			4.034		3.712
			20	05		Bunuri de natura obiectelor de inventar			10.000			10.000					
			20	05	30	Alte obiecte de inventar			5.000			5.000		1.012			
			20	06		Deplasari, detasari, transferari			5.000			5.000		1.012			
			20	06	01	Deplasari interne, detasari, transferari			3.000			3.000		568			568
			20	13		Pregatire profesionala			3.000			3.000		568			568
			57			TITLUL VIII ASISTENTA SOCIALA			3.000			3.000		100			100
			57	02		Ajutoare sociale			10.790			10.790		1.772			1.772
			57	02	01	Ajutoare sociale in numerar			10.790			10.790		1.772			1.772
			57	02	03	Tichete de cresa si tichete sociale pentru gradinita			3.290			2.290		1.772			1.772
			70			CHELTUIELI DE CAPITAL			7.500			7.500					6.662
			71			TITLUL XIII ACTIVE NEFINANCIARE			115.000			115.000					6.662
			71	01		Active fixe			115.000			115.000					6.662
			71	01	02	Masini, echipamente si mijloace de transport											4.094
			71	01	03	Mobilier, aparatura birou si alte active corporale											2.568
			71	01	30	Alte active fixe (inclusiv reparatii capitale)			115.000								
6802			01			ASIGURARI SI ASISTENTA SOCIALA			560.600			359.000					224.235
			10			CHELTUIELI CURENTE			560.600			359.000					224.235
			10	01		TITLUL I CHELTUIELI DE PERSONAL			171.000			124.000					64.969
			10	01		Cheltuieli salariale in bani			159.500			114.500					59.283
			10	01	01	Salarii de baza			139.500			105.500					51.617
			10	01	17	Indemnizatii de hrana			20.000			9.000					7.666
			10	02		Cheltuieli salariale in natura			7.500			7.500					4.350

Capi- tot	Sub- capi- tot	Pa- ra- graf	Gru- pa / Titu- col	Ar- ti- col	Ali- ne- at	Denumire indicator	Credite de angajament		Credite bugetare		Angajamente bugetare	Angajamente legale	Plati efectuate	Angajamente legale de platit	Cheltuieli efective
							aprobate la finele perioadei de raportare	trimestriale cumulate	aprobate la finele perioadei de raportare	trimestriale cumulate					
A						B	1	2	3	4	5	6	7	8=6-7	9
						FONDURI EXTERNE NERAMBURSABILE									
			58	04		CADRULUI FINANCIAR 2014-2020			95.000	95.000	95.000	8.779	8.779		
			58	04	03	Programe din Fondul European Agricol de Dezvoltare Rurala (FEADR)			95.000	95.000	95.000	8.779	8.779		
			70			Cheltuieli neeligibile			95.000	95.000	95.000	8.779	8.779		
			71			CHELTUIELI DE CAPITAL			34.000	34.000	34.000	25.000	25.000		
			71	01		TITLUL XIII ACTIVE NEFINANCIARE			9.000	9.000	9.000				
			71	01	02	Active fixe			9.000	9.000	9.000				
			71	01	02	Masini, echipamente si mijloace de transport			9.000	9.000	9.000				
			72			TITLUL XIV ACTIVE FINANCIARE			25.000	25.000	25.000	25.000	25.000		
			72	01		Active financiare			25.000	25.000	25.000	25.000	25.000		
			72	01	01	Participare la capitalul social al societatiilor comerciale			25.000	25.000	25.000	25.000	25.000		
7402						PROTECTIA MEDIULUI			68.000	68.000	68.000	31.300	31.300		31.300
			01			CHELTUIELI CURENTE			68.000	68.000	68.000	31.300	31.300		31.300
			20			TITLUL II BUNURI SI SERVICII			68.000	68.000	68.000	31.300	31.300		31.300
			20	01		Bunuri si servicii			68.000	68.000	68.000	31.300	31.300		31.300
			20	01	30	Alte bunuri si servicii pentru intretinere si functionare			68.000	68.000	68.000	31.300	31.300		31.300
8000	02					Partea V-a ACTIUNI ECONOMICE			132.000	132.000	132.000	50.243	50.243		3.178
8402						TRANSPORTURI			132.000	132.000	132.000	50.243	50.243		3.178
			01			CHELTUIELI CURENTE			81.000	81.000	81.000				3.178
			20			TITLUL II BUNURI SI SERVICII			81.000	81.000	81.000				3.178
			20	01		Bunuri si servicii			5.000	5.000	5.000				3.178
			20	01	05	Carburanti si lubrifianti			5.000	5.000	5.000				3.178
			20	02		Reparatii curente			71.000	71.000	71.000				3.178
			20	05		Bunuri de natura obiectelor de inventar			5.000	5.000	5.000				3.178

Capi- tol	Sub- capi- tol	Pa- ra- graf	Gru- pa / Titlu	Ar- ti- col	Ali- ne- at	Denumire indicator	Credite de angajament		Credite bugetare		Angajamente legale	Plati efectuate	Angajamente legale de platit	Cheltuieli efective	
							aprobate la finele perioadei de raportare	trimestriale cumulate	aprobate la finele perioadei de raportare	trimestriale cumulate					
						B	1	2	3	4	5	6	7	8=6-7	9
						A									
	20	05	30			Alte obiecte de inventar			5.000						
	70					CHELTUIELI DE CAPITAL			51.000	51.000	50.243	50.243			
	71					TITLUL XIII ACTIVE NEFINANCIARE			51.000	51.000	50.243	50.243			
	71	01				Active fixe			51.000	51.000	50.243	50.243			
	71	01	01			Constructii			51.000	51.000	50.243	50.243			

Conducatorul compartimentului
financiar-contabil

CONTUL DE EXECUȚIE AL BUGETULUI LOCAL - CHELTUIELI
SECTIUNEA DE FUNCIONARE
30 06 2019

Capi- tol	Sub- capi- tol	Pa- ra- graf	Gru- pa / Titlu	Ar- ti- col	Ali- ne- at	Denumire indicator	Credite de angajament			Credite bugetare		Angajamente bugetare	Angajamente legale	Plati efectuate	Angajamente legale de platit	Cheltuieli efective
							1	2	3	4						
										aprobate la finele perioadei de raportare	trimestriale cumulate					
A							1	2	3	4	5	6	7	8-6-7	9	
B																
5002						TOTAL CHELTUIELI			2.027.390	1.167.790	1.622.790	1.382.201	821.013	561.188	859.290	
	01					CHELTUIELI CURENTE			2.027.390	1.167.790	1.622.790	1.382.201	821.013	561.188	859.290	
	10					TITLUL I CHELTUIELI DE PERSONAL			1.068.500	613.500	1.068.500	1.068.500	507.312	561.188	512.474	
	10	01				Cheltuieli salariale in bani			1.005.500	562.000	1.005.500	1.005.500	466.235	539.265	471.282	
	10	01	01			Salarii de baza			865.500	489.500	865.500	865.500	404.093	461.407	404.776	
	10	01	12			Indemnizatii platite unor persoane din afara unitatii			85.000	45.000	85.000	85.000	39.360	45.640	39.936	
	10	01	17			Indemnizatii de hrana			55.000	27.500	55.000	55.000	22.782	32.218	26.570	
	10	02				Cheltuieli salariale in natura			37.000	37.000	37.000	37.000	30.649	6.351	30.649	
	10	02	05			Transportul la si de la locul de munca			16.000	16.000	16.000	16.000	13.249	2.751	13.249	
	10	02	06			Vouchere de vacanta			21.000	21.000	21.000	21.000	17.400	3.600	17.400	
	10	03				Contributii			26.000	14.500	26.000	26.000	10.428	15.572	10.543	
	10	03	07			Contributia asiguratorie pentru munca			26.000	14.500	26.000	26.000	10.428	15.572	10.543	
	20					TITLUL II BUNURI SI SERVICII			558.500	313.500	313.500	172.871	172.871		185.778	
	20	01				Bunuri si servicii			401.000	247.000	247.000	164.604	164.604		178.523	
	20	01	01			Furnituri de birou			31.500	6.500	6.500	2.849	2.849		2.849	
	20	01	02			Materiale pentru curatenie			6.000	3.000	3.000					
	20	01	03			Incalziti, iluminati si forta motrica			63.600	46.600	46.600	16.879	16.879		24.034	
	20	01	04			Apa, canal si salubritate			2.500	2.500	2.500	421	421		421	
	20	01	05			Carburanti si lubrifianti			25.300	18.300	18.300	8.648	8.648		11.072	
	20	01	06			Piese de schimb			3.000	3.000	3.000	2.800	2.800		2.800	
	20	01	08			Posta, telecomunicatii, radio, tv, internet			13.300	10.300	10.300	5.799	5.799		5.799	
	20	01	09			Materiale si prestari de servicii cu caracter functional			19.000	7.000	7.000	1.500	1.500		6.162	
	20	01	30			Alte bunuri si servicii pentru intretinere si functionare			236.800	149.800	149.800	125.708	125.708		125.386	
	20	02				Reparatii curente			81.000	26.000	26.000					

Capi- tol	Sub- capi- tol	Pa- ra- graf	Ar- ti- col	Ali- ne- at	Denumire indicator	Credite de angajament		Credite bugetare		Angajamente bugetare	Angajamente legale	Plati efectuate	Angajamente legale de platit	Cheltuieli efective
						aprobate la finele perioadei de raportare	trimestriale cumulate	aprobate la finele perioadei de raportare	trimestriale cumulate					
A					B					6	7	8=6-7	9	
					1	2	3	4	5	6	7	8=6-7	9	
					Bunuri de natura obiectelor de inventar			32.500	15.000	15.000	1.012	1.012		
					Alte obiecte de inventar			32.500	15.000	15.000	1.012	1.012		
					Deplasari, detasari, transferari			20.000	11.500	11.500	7.155	7.155		7.155
					Deplasari interne, detasari, transferari			20.000	11.500	11.500	7.155	7.155		7.155
					Pregatire profesionala			24.000	14.000	14.000	100	100		100
					TITLUL VIII ASISTENTA SOCIALA			400.390	240.790	240.790	140.830	140.830		140.830
					Ajutoare sociale			400.390	240.790	240.790	140.830	140.830		140.830
					Ajutoare sociale in numerar			392.890	237.290	237.290	140.830	140.830		140.830
					Tichete de cresa si tichete sociale pentru gradinita			7.500	3.500	3.500				
5100	02				Partea I-a SERVICII PUBLICE GENERALE			1.022.000	554.000	906.000	873.128	873.128	389.830	489.117
5102					AUTORITATI PUBLICE SI ACTIUNI EXTERNE			1.022.000	554.000	906.000	873.128	873.128	389.830	489.117
					CHELTUIELI CURENTE			1.022.000	554.000	906.000	873.128	873.128	389.830	489.117
					TITLUL I CHELTUIELI DE PERSONAL			763.000	411.000	763.000	763.000	373.170	389.830	489.117
					Cheltuieli salariale in bani			734.000	390.500	734.000	734.000	355.095	389.830	374.327
					Salarii de baza			623.000	332.000	623.000	623.000	303.199	378.905	356.226
					Indemnizatii platite unor persoane din afara unitatii			85.000	45.000	85.000	85.000	39.360	45.640	39.936
					Indemnizatii de hrana			26.000	13.500	26.000	26.000	12.536	13.464	14.589
					Cheltuieli salariale in natura			10.500	10.500	10.500	10.500	10.150	350	10.150
					Vouchere de vacanta			10.500	10.500	10.500	10.500	10.150	350	10.150
					Contributii			18.500	10.000	18.500	18.500	7.925	10.575	7.951
					Contributia asiguratorie pentru munca			18.500	10.000	18.500	18.500	7.925	10.575	7.951
					TITLUL II BUNURI SI SERVICII			259.000	143.000	143.000	110.128	110.128		114.790
					Bunuri si servicii			223.000	125.000	125.000	103.747	103.747		108.409
					Furnituri de birou			30.000	5.000	5.000	2.170	2.170		2.170
					Materiale pentru curatenie			5.000	2.000	2.000				
					Incalzit, iluminat si forta motrica			10.000	8.000	8.000	4.014	4.014		4.014

Capi- tol	Sub- capi- tol	Pa- ra- graf	Gru- pa / Titlu	Ar- ti- col	Ali- ne- at	Denumire indicator	Credite de angajament			Credite bugetare		Angajamente legale	Plati efectuate	Angajamente legale de platit	Cheltuieli efective	
							aprobate la finele perioadei de raportare	trimestriale cumulate	aprobate la finele perioadei de raportare	trimestriale cumulate						
A							1	2	3	4	5	6	7	8-6-7	9	
B																
	20	01	04			Apa, canal si salubritate	1.000		1.000	1.000	1.000	421	421		421	
	20	01	05			Carburanti si lubrifianti	7.000		5.000	5.000	5.000	2.628	2.628		2.628	
	20	01	08			Posta, telecomunicatii, radio, tv, internet	10.000		7.000	7.000	7.000	4.140	4.140		4.140	
	20	01	09			Materiale si prestari de servicii cu caracter functional	10.000		3.000	3.000	3.000				4.662	
	20	01	30			Alte bunuri si servicii pentru inretinere si functionare	150.000		94.000	94.000	94.000	90.374	90.374		90.374	
	20	06				Deplasari, detasari, transferari	16.000		8.000	8.000	8.000	6.381	6.381		6.381	
	20	06	01			Deplasari interne, detasari, transferari	16.000		8.000	8.000	8.000	6.381	6.381		6.381	
	20	13				Pregatire profesionala	20.000		10.000	10.000	10.000				6.381	
6000	02					Partea II-a APARARE, ORDINE PUBLICA SI SIGURANTA NATIONALA	79.000		41.000	41.000	73.000	69.706	33.568	36.138	34.038	
6102						ORDINE PUBLICA SI SIGURANTA NATIONALA	79.000		41.000	41.000	73.000	69.706	33.568	36.138	34.038	
	01					CHELTUIELI CURENTE	79.000		41.000	41.000	73.000	69.706	33.568	36.138	34.038	
	10					TITLUL I CHELTUIELI DE PERSONAL	69.500		37.500	37.500	69.500	69.500	33.362	36.138	33.832	
	10	01				Cheltuieli salariale in bani	66.000		35.000	35.000	66.000	66.000	31.209	34.791	31.668	
	10	01	01			Salarii de baza	61.000		32.000	32.000	61.000	61.000	29.158	31.842	29.270	
	10	01	17			Indemnizatii de hrana	5.000		3.000	3.000	5.000	5.000	2.051	2.949	2.398	
	10	02				Cheltuieli salariale in natura	1.500		1.500	1.500	1.500	1.500	1.450	50	1.450	
	10	02	06			Vouchere de vacanta	1.500		1.500	1.500	1.500	1.500	1.450	50	1.450	
	10	03				Contributii	2.000		1.000	1.000	2.000	2.000	703	1.297	714	
	10	03	07			Contributia asiguratorie pentru munca	2.000		1.000	1.000	2.000	2.000	703	1.297	714	
	20					TITLUL II BUNURI SI SERVICII	9.500		3.500	3.500	3.500	206	206		206	
	20	01				Bunuri si servicii	3.000		2.000	2.000	2.000					
	20	01	09			Materiale si prestari de servicii cu caracter functional	2.000		1.000	1.000	1.000					
	20	01	30			Alte bunuri si servicii pentru	2.000		2.000	2.000	1.000					

Capi- tol	Sub- capi- tol	Pa- ra- graf	Gru- pa / Titlu	Ar- ti- col	Ali- ne- at	Denumire indicator	Credite de angajament			Credite bugetare			Angajamente legale	Plati efectuate	Angajamente legale de platit	Cheltuieli efective
							1	2	3	4	5	6				
			A			B										
						intretinere si functionare										
			20	05		Bunuri de natura obiectelor de inventar			1.000		1.000					
			20	05	30	Alte obiecte de inventar			4.500							
			20	06		Deplasari, deplasari, transferari			4.500							
			20	06	01	Deplasari interne, deplasari, transferari			1.000		500		206			206
			20	13		Pregatire profesionala			1.000		1.000		206			206
6500	02					Partea III-a CHELTUIELI SOCIAL-CULTURALE			660.390		453.790		347.775		108.181	264.268
6502						INVATAMANT			99.790		94.790		37.717		2.751	40.033
	01					CHELTUIELI CURENTE			99.790		94.790		37.717		2.751	40.033
	10					TITLUL I CHELTUIELI DE PERSONAL			16.000		16.000		16.000		2.751	13.249
	10			02		Cheltuieli salariale in natura			16.000		16.000		16.000		2.751	13.249
	10			02	05	Transportul la si de la locul de munca			16.000		16.000		16.000		2.751	13.249
	20					TITLUL II BUNURI SI SERVICII			73.000		73.000		19.945			13.249
	20			01		Bunuri si servicii			52.000		52.000		18.265			25.012
	20			01	01	Furnituri de birou			1.500		1.500		679			24.344
	20			01	02	Materiale pentru curatenie			1.000		1.000					679
	20			01	03	Incalzit, iluminat si forta motrica			18.600		18.600		1.573			8.728
	20			01	04	Apa, canal si salubritate			1.500		1.500					
	20			01	05	Carburanti si lubrifianti			13.300		13.300		6.020			5.266
	20			01	06	Piese de schimb			3.000		3.000		2.800			2.800
	20			01	08	Posta, telecomunicatii, radio, tv, internet			3.300		3.300		1.659			1.659
	20			01	09	Materiale si prestari de servicii cu caracter functional			2.000		2.000		1.500			1.500
	20			01	30	Alte bunuri si servicii pentru intretinere si functionare			7.800		7.800		4.034			3.712
	20			02		Reparatii curente			10.000		10.000					
	20			05		Bunuri de natura obiectelor de inventar			5.000		5.000		1.012			1.012

Capi- tol	Sub- capi- tol	Pa- ra- graf	Ar- ti- col	Ali- ne- at	Denumire indicator	Credite de angajament			Credite bugetare		Angajamente bugetare	Angajamente legale	Plati efectuate	Angajamente legale de platit	Cheltuieli efective
						1	2	3	aprobate la finele perioadei de raportare	trimestriale cumulate					
		A			B										
		20	05	30	Alte obiecte de inventar			5.000		5.000	1.012				
		20	06		Deplasari, detasari, transferari			3.000		3.000	568				568
		20	06	01	Deplasari interne, detasari, transferari			3.000		3.000	568				568
		20	13		Pregatire profesionala			3.000		3.000	100				100
		57			TITLUL VIII ASISTENTA SOCIALA			10.790		5.790	1.772				1.772
		57	02		Ajutoare sociale			10.790		5.790	1.772				1.772
		57	02	01	Ajutoare sociale in numerar			3.290		2.290	1.772				1.772
		57	02	03	Tichete de cresa si tichete sociale pentru gradinita			7.500		3.500					
6802					ASIGURARI SI ASISTENTA SOCIALA			560.600		359.000	204.628			105.430	224.235
		01			CHELTUIELI CURENTE			560.600		359.000	204.628			105.430	224.235
		10			TITLUL I CHELTUIELI DE PERSONAL			171.000		124.000	171.000			105.430	64.969
		10	01		Cheltuieli salariale in bani			159.500		114.500	159.500			99.629	59.283
		10	01	01	Salarii de baza			139.500		105.500	139.500			86.254	51.617
		10	01	17	Indemnizatii de hrana			20.000		9.000	20.000			13.375	7.666
		10	02		Cheltuieli salariale in natura			7.500		7.500	7.500			3.150	4.350
		10	02	06	Vouchere de vacanta			7.500		7.500	7.500			3.150	4.350
		10	03		Contributii			4.000		2.000	4.000			2.651	1.336
		10	03	07	Contributia asiguratorie pentru munca			4.000		2.000	4.000			2.651	1.336
		57			TITLUL VIII ASISTENTA SOCIALA			389.600		235.000	139.058			2.651	159.266
		57	02		Ajutoare sociale			389.600		235.000	139.058				159.266
		57	02	01	Ajutoare sociale in numerar			389.600		235.000	139.058				159.266
7000	02				Partea IV-a SERVICII SI DEZVOLTARE PUBLICA, LOCUINTE, MEDIU SI APE LOCUINTE, SERVICII SI DEZVOLTARE PUBLICA CHELTUIELI CURENTE			185.000		103.000	91.592			27.039	68.689
								117.000		66.000	60.292			27.039	37.389
7002		01			TITLUL I CHELTUIELI DE PERSONAL			117.000		66.000	60.292			27.039	37.389
		10						49.000		25.000	49.000			27.039	26.097
		10	01		Cheltuieli salariale in bani			46.000		22.000	46.000			25.940	24.105

Capi- tol	Sub- capi- tol	Pa- ra- graf	Gru- pa / Titlu	Ar- ti- col	Ali- ne- at	Denumire indicator	Credite de angajament		Credite bugetare		Angajamente bugetare	Angajamente legale	Plati efectuate	Angajamente legale de platit	Cheltuieli efective	
							aprobate la finele perioadei de raportare	trimestriale cumulate	aprobate la finele perioadei de raportare	trimestriale cumulate						
A							1	2	3	4	5	6	7	8=6+7	9	
B																
			10	01	01	Salarii de baza			42.000	20.000	42.000	42.000	18.490	23.510	22.188	
			10	01	17	Indemnizatii de hrana			4.000	2.000	4.000	4.000	1.570	2.430	1.917	
			10	02		Cheltuieli salariale in natura			1.500	1.500	1.500	1.500	1.450	50	1.450	
			10	02	06	Vouchere de vacanta			1.500	1.500	1.500	1.500	1.450	50	1.450	
			10	03		Contributii			1.500	1.500	1.500	1.500	451	1.049	542	
			10	03	07	Contributia asiguratorie pentru munca			1.500	1.500	1.500	1.500	451	1.049	542	
			20			TITLUL II BUNURI SI SERVICII			68.000	41.000	41.000	41.000	11.292	11.292	11.292	
			20	01		Bunuri si servicii			50.000	31.000	31.000	31.000	11.292	11.292	11.292	
			20	01	03	Incalziti, iluminat si forta motrica			35.000	20.000	20.000	20.000	11.292	11.292	11.292	
			20	01	09	Materiale si prestari de servicii cu caracter functional			5.000	1.000	1.000	1.000				
			20	01	30	Alte bunuri si servicii pentru intretinere si functionare			10.000	10.000	10.000	10.000				
			20	05		Bunuri de natura obiectelor de inventar			18.000	10.000	10.000	10.000				
			20	05	30	Alte obiecte de inventar			18.000	10.000	10.000	10.000				
7402			01			PROTECTIA MEDIULUI			68.000	37.000	37.000	37.000	31.300	31.300	31.300	
			20			CHELTUIELI CURENTE			68.000	37.000	37.000	37.000	31.300	31.300	31.300	
			20	01		TITLUL II BUNURI SI SERVICII			68.000	37.000	37.000	37.000	31.300	31.300	31.300	
			20	01		Bunuri si servicii			68.000	37.000	37.000	37.000	31.300	31.300	31.300	
			20	01	30	Alte bunuri si servicii pentru intretinere si functionare			68.000	37.000	37.000	37.000	31.300	31.300	31.300	
8000	02					Partea V-a ACTIUNI ECONOMICE			81.000	16.000	16.000	16.000			3.178	
8402						TRANSPORTURI			81.000	16.000	16.000	16.000			3.178	
			01			CHELTUIELI CURENTE			81.000	16.000	16.000	16.000			3.178	
			20			TITLUL II BUNURI SI SERVICII			81.000	16.000	16.000	16.000			3.178	
			20	01		Bunuri si servicii			5.000	5.000	5.000	5.000			3.178	
			20	01	05	Carburanti si lubrifianti			5.000	5.000	5.000	5.000			3.178	
			20	02		Reparatii curente			71.000	16.000	16.000	16.000			3.178	

Pag. 7 - lei-

Capi- tol	Sub- capi- tol	Pa- ra- graf	Gru- pa / Titlu	Ar- ti- col	Ali- ne- at	Denumire indicator	Credite de angajament		Credite bugetare		Angajamente legale	Plati efectuate	Angajamente legale de platit	Cheltuieli efective
							aprobate la finele perioadei de raportare	trimestriale cumulate	aprobate la finele perioadei de raportare	trimestriale cumulate				
A														
			20	05		Bunuri de natura obiectelor de inventar								
			20	05	30	Alte obiecte de inventar			5.000					
						excedent/deficit sect funct			5.000					
9902	96												8=6-7	9
													317.266	

Conducatorul institutiei,



Conducatorul compartimentului
financiar-contabil

[Handwritten signature]

Capi- tol	Sub- capi- tol	Pa- ra- gra- f	Gru- pa / Titlu	Ar- fi- col	Ali- ne- at	Denumire indicator	Credite de angajament		Credite bugetare		Angajamente bugetare	Angajamente legale	Plati efectuate	Angajamente legale de platit	Cheltuieli efective
							aprobate la finele perioadei de raportare	trimestriale cumulate	aprobate la finele perioadei de raportare	trimestriale cumulate					
A							1	2	3	4	5	6	7	8=6-7	9
			71	01	02	Masini, echipamente si mijloace de transport									13.272
			71	01	03	Mobilier, aparatura birotica si alte active corporale									5.170
			71	01	30	Alte active fixe (inclusiv reparatii capitale)									25.582
6500	02					Partea III-a CHELTUIELI SOCIAL-CULTURALE			115.000						6.662
6502						INVATAMANT			115.000						6.662
			70			CHELTUIELI DE CAPITAL			115.000						6.662
			71			TITLUL XIII ACTIVE NEFINANCIARE			115.000						6.662
			71	01		Active fixe			115.000						6.662
			71	01	02	Masini, echipamente si mijloace de transport									6.662
			71	01	03	Mobilier, aparatura birotica si alte active corporale									4.094
			71	01	30	Alte active fixe (inclusiv reparatii capitale)			115.000						2.568
7000	02					Partea IV-a SERVICII SI DEZVOLTARE									
						PUBLICA, LOCUINTE, MEDIU SI APE			129.000	129.000	129.000	33.779	33.779	33.779	
7002						LOCUINTE, SERVICII SI DEZVOLTARE PUBLICA			129.000	129.000	129.000	33.779	33.779	33.779	
			01			CHELTUIELI CURENTE			95.000	95.000	95.000	8.779	8.779	8.779	
			58			TITLUL X PROIECTE CU FINANTARE DIN									
						FONDURI EXTERNE NERAMBURSABILE			95.000	95.000	95.000	8.779	8.779	8.779	
			58	04		CADRULUI FINANCIAR 2014-2020			95.000	95.000	95.000	8.779	8.779	8.779	
						Programe din Fondul European Agricol de Dezvoltare Rurala (FEADR)			95.000	95.000	95.000	8.779	8.779	8.779	
			58	04	03	Cheltuieli neeligibile			34.000	34.000	34.000	25.000	25.000	25.000	
			70			CHELTUIELI DE CAPITAL			34.000	34.000	34.000	25.000	25.000	25.000	

Capi- tot	Sub- capi- tot	Pa- ra- graf	Gru- pa/ Titlu	Ar- ti- col	Al- ne- at	Denumire indicator	Credite de angajament		Credite bugetare		Angajamente legale	Plati efectuate	Angajamente legale de platit	Cheltuieli efective		
							aprobate la finele perioadei de raportare	trimestriale cumulate	aprobate la finele perioadei de raportare	trimestriale cumulate						
A							1	2	3	4	5	6	7	8=6-7	9	
B																
			71			TITLUL XIII ACTIVE NEFINANCIARE										
			71	01		Active fixe	9.000		9.000		9.000					
			71	01	02	Masini, echipamente si mijloace de transport	9.000		9.000		9.000					
			72			TITLUL XIV ACTIVE FINANCIARE										
			72	01		Active financiare	25.000		25.000		25.000		25.000		25.000	
			72	01	01	Participare la capitalul social al societatiilor comerciale	25.000		25.000		25.000		25.000		25.000	
8000	02					Partea V-a ACTIUNI ECONOMICE	25.000		25.000		25.000		25.000		25.000	
8402						TRANSPORTURI	51.000		51.000		51.000		50.243		50.243	
			70			CHELTUIELI DE CAPITAL	51.000		51.000		51.000		50.243		50.243	
			71			TITLUL XIII ACTIVE NEFINANCIARE	51.000		51.000		51.000		50.243		50.243	
			71	01		Active fixe	51.000		51.000		51.000		50.243		50.243	
			71	01	01	Constructii	51.000		51.000		51.000		50.243		50.243	
9902	97					excedent/deficit sect dezv	-104.000		-104.000		-104.000		50.243		50.243	7.854

Conducatorul institutiei,

Conducatorul compartimentului
financiar-contabil