

JUDETUL ARGES  
COMUNA BOTESTI

CUI 5103430

NR. 3108 DIN 19.10.2018.



CATRE,  
A.J.F.P. ARGES

Va inaintam alaturat " Darea de seama contabila la data de 30.09.2018" .

Mentionam ca datele corespund cu cele din evidenta noastra contabila



PRIMAR  
Gheorghe Stancu

CONTABIL  
Valentina Matei



**MINISTERUL FINANTELOR PUBLICE**

**Agencia Națională de Administrare Fiscală**

Directia Generală Regională a Finanțelor Publice Ploiești  
Administrația Județeană a Finanțelor Publice Argeș



B-dul Republicii, nr.118  
Pitești, jud.Argeș  
Tel /Fax : 0348/401063

Doamnei / Domnului Primar  
Comuna / Orașul / Municipiul

Nr. 237/75 / 15.10.2018

Stimată doamnă / Stimate domn,

În temeiul *Legii contabilității nr.82/1991, republicată*, cu modificările și completările ulterioare, ordonatorii principali de credite ai bugetelor locale au obligația să întocmească și să depună situațiile financiare trimestriale la A.J.F.P. Argeș – Serviciul Sinteza și asistența elaborării și execuției bugetelor locale.


Ordonanța de urgență a Guvernului nr.37/13.04.2011 pentru modificarea și completarea *Legii nr.82/1991 și pentru modificarea altor acte normative incidente*, stabilește că instituțiile de subordonare locală ai căror conducători au calitatea de ordonatori principali de credite **depun un exemplar al situațiilor financiare trimestriale** la direcțiile generale ale finanțelor publice/administrațiile județene ale finanțelor publice, potrivit normelor emise de Ministerul Finanțelor Publice în termen de **30 de zile de la încheierea trimestrului de referință**.

Conform art 41, punctul 2, litera f) din *Legea contabilității nr.82/1991, republicată*, cu modificările și completările ulterioare, **nerespectarea reglementărilor emise de Ministerul Finanțelor Publice, cu privire la întocmirea, semnarea și depunerea la Ministerul Finanțelor Publice și la unitățile teritoriale ale acestuia**, precum și la instituțiile publice ierarhic superioare a situațiilor financiare trimestriale și anuale ale instituțiilor publice, potrivit legii **constituie contravenție și se sancționează cu amendă**.

Vă rugăm să luați măsurile ce se impun pentru întocmirea și depunerea Situației financiare la 30.09.2018 în termenul stabilit.

Cu deosebită considerație

Lucrețiu Ioan TUDOR  
ȘEF ADMINISTRAȚIE



Doina Georgeta IONESCU  
TREZORIER ȘEF

Șef Serviciu Sinteza și asistența elaborării și execuției bugetelor locale, Irina Daniela Drăghici

BILANT  
30 09 2018

pag.: 1 - lei -

COD	DENUMIRE INDICATORI	SOLD LA INCEPUTUL PERIOADEI	SOLD LA SFARSITUL PERIOADEI
0	JUDETUL I		
01003	1.Active fixe necorporale (ct.2030000+2050000+2060000+2080100+2080200+2330000-2800300-2800500-2800800-2900400-2900500-2900800-2930100*)	67.182	28.810
01004	2.Instalatii tehnice, mijloace de transport, animale, plantatii, mobilier, aparatura birotica si alte active corporale (ct.2130100+2130200+2130300+2130400+2140000+2310000-2810300-2810301-2810302-2810303-2810304-2810400-2910300-2910301-2910302-2910303-2910304-2910400-2930200*)	331.175	298.279
01005	3.Terenuri si cladiri (ct.2110100+2110200+2120101+2120102+2120201+2120301+2120401+2120501+2120601+2120901+2310000-2810100-2810200-2810201-2810202-2810203-2810204-2810205-2810206-2810207-2810208-2910100-2910200-2910201-2910202-2910203-2910204-2910205-2910206-2910207-2910208-2930200)	10.557.139	10.561.395
01007	5.Active financiare necurente (investitii pe termen lung) peste un an (ct.2600100+2600200+2600300+2650000+2670201+2670202+2670203+2670204+2670205+2670208-2960101-2960102-2960103-2960200), din care:	20.000	20.000
01008	Titluri de participare (ct.2600100+2600200+2600300-2960101-2960102-2960103)	20.000	20.000
01015	7.TOTAL ACTIVE NECURENTE (rd.03+04+05+06+07+09)	10.975.496	10.908.484
01019	1.Stocuri (ct.3010000+3020100+3020200+3020300+3020400+3020500+3020600+3020700+3020800+3020900+3030100+3030200+3040100+3040200+3050100+3050200+3070000+3090000+3310000+3320000+3410000+3450000+3460000+3470000+3490000+3510100+3510200+3540100+3540500+3540600+3560000+3570000+3580000+3590000+3610000+3710000+3810000+/-3480000+/-3780000-3910000-3920100-3920200-3920300-3930000-3940100-3940500-3940600-3950100-3950200-3950300-3950400-3950600-3950700-3950800-3960000-3970000-3970100-3970200-3970300-3980000-4420803)	241.935	257.054
01023	Creante bugetare (ct.4310100**+4310200**+4310300**+4310400**+4310500**+4310600**+4310700**+4370100**+4370200**+4370300**+4420400+4420802+4440000**+4460100**+4460200**+4480200+4610102+4610104+4630000+4640000+4650100+4650200+4660401+4660402+4660500+4660900+4810101**+4810102**+4810103**+4810900**-4970000), din care:	287.527	322.512
01024	Creantele bugetului general consolidat (ct.4630000+4640000+4650100+4650200+4660401+4660402+4660500+4660900-4970000)	287.527	322.512
01027	Imprumuturi pe termen scurt acordate (ct.2670101+2670102+2670103+2670104+2670105+2670108+2670601+2670602+2670603+2670604+2670605+2670609+4680101+4680102+4680103+4680104+4680105+4680106+4680107+4680108+4680109+4690103+4690105+4690106+4690108+4690109)		12.936
01030	Total creante curente (rd.21+23+25+27)	287.527	335.448
01033	Conturi la trezorerie, casa in lei. (ct.5100000+5120101+5120501+5130101+5130301+5130302+5140101+5140301+5140302+5150101+5150103+5150301)		

COD	DENUMIRE INDICATORI	SOLD LA INCEPUTUL PERIOADEI	SOLD LA SFARSITUL PERIOADEI
	+5150500+5150600+5160101+5160301+5160302+5170101+5170301+5170302 +5200100+5210100+5210300+5230000+5250101+5250102+5250301+5250302 +5250400+5260000+5270000+5280000+5290101+5290201+5290301+5290400 +5290901+5310101+5410101+5500101+5520000+5550101+5550400+5570101 +5580101+5580201+5590101+5600101+5600300+5600401+5610101+5610300 +5620101+5620300+5620401+5710100+5710300+5710400+5740101+5740102 +5740301+5740302+5740400+5750100+5750300+5750400-7700000)	381.062	-132.691
010331	Dobanda de incasat,alte valori,avansuri de trezorerie (ct.5180701+5320100+5320200+5320300+5320400+5320500+5320600+5320800+5420100)	1.505	
01035	Conturi la institutii de credit, BNR, casa in valuta (ct.5110101+5110102+5120102+5120402+5120502+5130102+5130202+5140102+5140202+5150102+5150202+5150302+5160102+5160202+5170102+5170202+5290102+5290202+5290302+5290902+5310402+5410102+5410202+5500102+5550102+5550202+5570202+5580102+5580202+5580302+5580303+5590102+5590202+5600102+5600103+5600402+5610102+5610103+5620102+5620103+5620402)	1.008	1.192
01040	Total disponibilitati si alte valori (rd.33+33.1+35+35.1)	383.575	-131.499
01045	7.TOTAL ACTIVE CURENTE (rd.19+30+31+40+41+41.1+42)	913.037	461.003
01046	8.TOTAL ACTIVE (rd.15+45)	11.888.533	11.369.487
01055	3.Provizioane (ct.1510201+1510202+1510203+1510204+1510208)	56.792	56.792
01058	TOTAL DATORII NECURENTE (rd.52+54+55)	56.792	56.792
01060	1.Datorii comerciale, avansuri si alte decontari (ct.2690100+4010100+4030100+4040100+4050100+4080000+4190000+4620101+4620109+4730109+4810101+4810102+4810103+4810900+4830000+4840000+4890201+5090000+5120800), din care:	444	21.451
010601	Decontari privind incheiere executiei bugetului de stat din anul curent (ct.4890201)	444	
01061	Datorii comerciale si avansuri (ct.4010100+4030100+4040100+4050100+4080000+4190000+4620101), din care:		21.451
01062	2.Datorii catre bugete (ct.4310100+4310200+4310300+4310400+4310500+4310600+4310700+4370100+4370200+4370300+4400000+4410000+4420300+4420801+4440000+4460100+4460200+4480100+4550501+4550502+4550503+4620109+4670100+4670200+4670300+4670400+4670500+4670900+4730109+4810900),din care:	49.738	59.016
010631	Contributii sociale (ct.4310100+4310200+4310300+4310400+4310500+4310600+4310700+4370100+4370200+4370300)	37.672	50.879
01070	4.Imprumuturi pe termen scurt-sume ce urmeaza a fi platite intr-o perioada de pana la un an (ct.5180601+5180603+5180604+5180605+5180606+5180608+5180609+5180800+5190101+5190102+5190103+5190104+5190105+5190106+5190107+5190108+5190109+5190110+5190180+5190190)		12.936
01072	6.Salariile angajatilor (ct.4210000+4230000+4260000+4270100+4270300+4280101)	68.397	80.229
01075	9.Provizioane (ct.1510101+1510102+1510103+1510104+1510108)	112.160	112.160

COD	DENUMIRE INDICATORI	SOLD LA INCEPUTUL PERIOADEI	SOLD LA SFARSITUL PERIOADEI
01078	10.TOTAL DATORII CURENTE (rd.60+62+65+70+71+72+73+74+75)	230.739	285.792
01079	11.TOTAL DATORII (rd.58+78)	287.531	342.584
01080	12.ACTIVE NETE = TOTAL ACTIVE - TOTAL DATORII = CAPITALURI PROPRII (rd.80=rd.46-79=rd.90)	11.601.002	11.026.903
01084	1.Rezerve, fonduri (ct.1000000+1010000+1020101+1020102+1020103+ 1030000+ 1040101+1040102+1040103+1050100+1050200+1050300+ 1050400+1050500+1060000+1320000+1330000)	10.082.766	10.082.766
01085	2.Rezultatul reportat (ct.1170000-sold creditor)	1.489.437	1.518.680
01087	4.Rezultatul patrimonial al exercitiului (ct.1210000-sold creditor)	28.799	
01088	5.Rezultatul patrimonial al exercitiului (ct.1210000- sold debitor)		574.543
01090	6.TOTAL CAPITALURI PROPRII (rd.84+85-86+87-88)	11.601.002	11.026.903

Conducatorul institutiei

Conducatorul compartimentului  
financiar- contabil

CONTUL DE REZULTAT PATRIMONIAL

30 09 2018

pag.: 1 - lei -

COD	DENUMIRE INDICATORI	An precedent	An curent
0	JUDETUL I		
02002	1.Venituri din impozite, taxe, contributi de asigurari si alte venituri ale bugetelor (ct.7300100+7300200+7310100+7310200+7320100+7330000+7340000+7350100 + 7350200+7350300+7350400+7350500+7350600+7360100+7390000+7450100+ 7450200+7450300+7450400+7450500+7450700+7450900+7460100+7460200+ 7460300+7460900)	1.372.986	957.657
02003	2.Venituri din activitati economice (ct.7210000+7220000+7510100+7510200+/-7090000)	86.829	36.910
02004	3.Finantari, subventii, transferuri, alocatii bugetare cu destinatie speciala (ct.7510500+7710000+7720100+7720200+7740100+7740200+7750000+ 7760000+7780000+7790101+7790109)	2.624	160
02005	4.Alte venituri operationale (ct.7140000+7180000+7500000++7510300+7510400+ 7810200+7810300+7810401+7810402+7770000)	19.375	35.025
02006	TOTAL VENITURI OPERATIONALE (rd.02+03+04+05)	1.481.814	1.029.752
02008	1.Salarii si contributiile sociale aferente angajatilor (ct.6410000+6420000+6450100+ 6450200+6450300+6450400+6450500+6450600+6450700+6450800+6460000+ 6470000)	960.718	644.531
02009	2.Subventii si transferuri (ct.6700000+6710000+6720000+6730000+6740000+ 6750000+6760000+6770000+6780000+6790000)	143.129	166.090
02010	3.Stocuri, consumabile, lucrari si servicii executate de terti (ct.6010000+6020100+ 6020200+6020300+6020400+6020500+6020600+6020700+6020800+6020900+ 6030000+6060000+6070000+6080000+6090000+6100000+6110000+6120000+ 6130000+6140000+6220000+6230000+6240100+6240200+6260000+6270000+ 6280000+6290100)	198.122	128.551
02011	4.Cheltuieli de capital, amortizari si provizioane (ct.6290200+6810100+ 6810200+6810300+6810401+6810402+6820101+6820109+ 6820200+6890100+6890200)	101.689	79.947
02012	TOTAL CHELTUIELI OPERATIONALE (rd.08+09+10+11+12)	1.403.658	1.019.119
02015	- EXCEDENT (rd.06-rd.13)	78.156	10.633
02023	- EXCEDENT (rd.15+20-16-21)	78.156	10.633
020292	- EXCEDENT (rd.23+28-24-29)	78.156	10.633
02031	- EXCEDENT (rd.29.2-29.4)	78.156	10.633

Conducatorul institutiei



Conducatorul compartimentului  
financiar- contabil

Situatia activelor si datoriilor institutiilor publice  
din administratia locala  
30 09 2018

pag.: 1 - lei -

COD	DENUMIRE INDICATORI	Sold la inceputul anului	Sold la sfarsitul perioadei
0	JUDETUL		
18005	Disponibilitati in lei ale institutiilor publice locale si ale institutiilor publice de subordonare locala, la trezorerii (ct.5100000+5120101+5120501+5150101+5150103+5150500+5150600+5160101+5160301+5160302+5170101+5170301+5170302+5210100+5210300+5280000+5290201+5290301+5290400+5290901+5410101+5500101+ 5520000+5550101+5570101+5580101+5580201+5600101+5600300+5610101+5610300+5620101+5620300-7700000), din care:	381.062	-132.691
18008	Total (in baze cash) (rd.04+05)	381.062	-132.691
18010	Total (in baze accrual)(rd.08+09)	381.062	-132.691
18023	Alte valori (ct.5320100+5320200+5320300+5320400+5320500+5320600+5320800)	1.505	
18030	Disponibilitati ale institutiilor publice locale si ale institutiilor de subordonare locala la institutiile de credit rezidente (ct.5110101+5110102+5120102+5120402+5120502+5150102+5150202+5160102+5160202+5170102+5170202+5290202+5290302+5290902+5500102+5550102+5550202+5570202+5580102+5580302+5600102+5600103+5610102+5610103+5620102+5620103), din care:	1.008	1.192
18036	Total (in baze cash) (rd.32+35)	1.008	1.192
18038	Total (in baze accrual) (rd.36+37)	1.008	1.192
18131	Actiuni necotate detinute de autoritatile locale la societati nefinanciare (ct.2600200-2960102)(S11)	20.000	20.000
18134	Total (la valoarea contabila neta (la valoarea de intrare mai putin ajustarile cumulate pentru pierderea de valoare) (rd.131+132+133)	20.000	20.000
18176	1.Creante ale bugetului local (ct.4640000-4970000). Total (rd.177+178+179+183), din care:	287.527	322.512
18177	- de la gospodariile populatie (S14)	287.488	319.045
18178	- de la societati nefinanciare (S11)	39	3.467
18185	Total creante (rd.176+184)	287.527	322.512
182671	Sume primite din excedentul anului precedent pentru acoperirea golurilor temporare de casa si pentru finantarea cheltuielilor sectiunii de dezvoltare (ct.5190107+5190190)		12.936
18268	Total(in baze cash)(rd.262+266+267+267.1)		12.936
18275	Total (in baze accrual) (cash+dobanzi) (rd.268+274)		12.936
18320	Datorii comerciale curente legate de livrari de bunuri si servicii (ct.4010100+4030100+ 4040100+4050100+4080000+4190000+4620101). Total (rd.321+322+326+327) din care catre:		21.451
18321	-Societati nefinanciare (S11)		21.451
18331	Datoriile institutiilor publice din administratia locala catre bugete (ct.4310100+4310200+4310300+4310400+4310500+4310600+4310700+4370100+4370200+4370300+4420300+4420801+4440000+4460100+4460200+4480100)	49.738	59.017
18332	Salariile angajatilor (ct.4210000+4230000+4260000+4270100+4270300+4280101)	68.397	80.229
18335	Total (rd.331+332+333+334)	118.135	139.246
183421	Provizioane necurente (ct.1510201+1510202+1510203+1510204+1510208), din care:	56.792	56.792
183423	Provizioane necurente reprezentand drepturi de natura salariala stabilite in favoarea personalului din sectorul bugetar prin titluri devenite executorii (din soldul ct.1510203)	56.792	56.792
18343	Provizioane curente (ct.1510101+1510102+1510103+1510104+1510108), din		

COD	DENUMIRE INDICATORI	Sold la inceputul anului	Sold la sfarsitul perioadei
183432	care: Provizioane curente reprezentand drepturi de natura salariala stabilite in favoarea personalului din sectorul bugetar prin titluri devenite executorii (din soldul ct.1510103)	112.160	112.160
183433	Provizioane curente, constituite conform Legii nr.85/2016, privind plata diferentelor salariale cuvenite personalului didactic din invatamantul de stat pentru perioada octombrie 2008 -13 mai 2011, (din soldul ct.1510103)	99.399	99.399
		12.761	12.761

Conducătorul institutiei

Conducătorul compartimentului  
financiar- contabil



SITUATIA FLUXURILOR DE TREZORERIE

30 09 2018

pag.: 1 - lei -

COD	DENUMIRE INDICATORI	Total	Casa in valuta	Alte disponibilitati
0	JUDETUL			
04002	1. Incasari	184		184
04004	3. Numerar net din activitatea operationala (rd.02-rd.03)	184		184
04013	IV CRESTERA (DESCRESTERA) NETA DE NUMERAR SI ECHIVALENT DE NUMERAR (rd.04+rd.08+rd.12)	184		184
04014	V NUMERAR SI ECHIVALENT DE NUMERAR LA INCEPUTUL PERIOADEI	1.008		1.008
04017	VI NUMERAR SI ECHIVALENT DE NUMERAR LA FINELE PERIOADEI(rd.13+14+15-16)	1.192		1.192

Conducatorul institutiei



Conducatorul compartimentului  
financiar- contabil

A handwritten signature in blue ink, appearing to be "Stas", is written below the text for the financial-accounting department head.

SITUATIA FLUXURILOR DE TREZORERIE  
30.09.2018


pag.: 1

- lei -

COD	DENUMIRE INDICATORI	Total	Casa ct. 5310101	Buget de stat ct. 5200100/7700000	Buget local ct. 5210100/7700000	Buget asig. sociale de stat ct. 5250101+/5250102/7700000	Buget asig. pentru somaj ct. 5740101+/5740102/7700000	Buget Fond national unic de asigurari sociale de sanatate ct. 5710100/7700000	Buget Fond pentru mediu ct. 5750100/7700000	Buget trezoreria statului ct. 5240100/7700000	Buget institutiilor publice finantate integral din venituri proprii ct. 5600101/7700000	Buget institutiilor publice finantate din venituri proprii si subventii ct. 5610101/7700000	Buget activitati finantate din venituri proprii si buget privatizare ct. 5620101/7700000	Buget imprumuturi interne si externe ct. 5130101+/5140101+/5160101+/5170101/7700000	Buget fonduri externe nerambursabile (sursa D) ct. 5150103/7700000	Alte disponibilitati (ct.5XX)
0	JUDETUL :															
03002	1. Incasari	1.620.403	625.636		994.767											
03003	2. Plati	1.546.748	625.636	574.472	921.112											
03004	3. Numerar net din activitatea operationala (rd.02.-rd.03)	73.655		-574.472	73.655											
03007	2. Plati	12.936			12.936											
03008	3. Numerar net din activitatea de investitii (rd.06-07)	-12.936			-12.936											
03010	1. Incasari	12.936			12.936											
03012	3. Numerar net din activitatea de finantare (rd.10.-rd.11)	12.936			12.936											
03013	IV.CRESTEREA (DESCRETEREA) NETA DE NUMERAR SI ECHIVALENT DE NUMERAR (rd.04+rd.08+rd.12)	73.655		-574.472	381.062											
03014	V. NUMERAR SI ECHIVALENT DE NUMERAR LA INCEPUTUL ANULUI	381.062			381.062											
030141	-sume recuperate din excedentul anului precedent/sume virate din fondul spitalului in excedent**	35.000			35.000											
030142	-sume utilizate din excedentul anului precedent/sume transferate din excedent la bugetul local/sume transferate din excedent pentru constituirea de depozite in trezorerie***	47.936			47.936											
03015	VI.NUMERAR SI ECHIVALENT DE NUMERAR LA SFARSITUL PERIOADEI (rd.13+rd.14+rd.14.1.-rd.14.2.-rd.14.3)			-574.472	441.781											

Conducatorul compartimentului financiar- contabil

*[Signature]*



## DISPONIBIL DIN MIJLOACE CU DESTINATIE SPECIALA

30 09 2018

- lei -

DENUMRE INDICATORI	COD	DISPONIBIL LA INCEPUTUL ANULUI	INCASARI	PLATI	DISPONIBIL LA SFARSITUL PERIOADEI
JUDETUL	0				
TOTAL (rd.02 la 15)	05001	1.008	184		1.192
- Garantii materiale retinute gestionarilor conform Legii nr.22/1969 (ct.5500101,ct.5500102/analitice distincte)	05003	1.008	184		1.192

Conducatorul institutiei,

Conducatorul compartimentului  
financiar-contabil

I. PLATI RESTANTE  
30 09 2018

pag. 1 - lei -

DENUMIRE INDICATORI	COD	Sold la inceputul anului	Sold la finele perioadei	
			TOTAL	Din care: afereant sumelor angajate cu prevederi bugetare
JUDETUL	0			
PLATI RESTANTE-TOTAL (rd.150+300) din care:	40001		21.451	21.451
-sub 30 de zile(rd.151+301)	40002		12.902	12.902
- peste 30 de zile (rd.152+302)	40003		8.549	8.549
PLATI RESTANTE - TOTAL SECTIUNEA DE FUNCTIONARE (rd.160+170+240+250+270+280+290) din care:	40150		21.451	21.451
-sub 30 de zile(rd.161+171+241+251+271+281+291)	40151		12.902	12.902
- peste 30 de zile (rd.162+172+242+252+272+282+292)	40152		8.549	8.549
Plati restante catre furnizori,creditori din operatii comerciale (ct.4010100,ct.4030100,ct.4620101,ct.4620109)	40160			
(rd.161+162+163+165+166) din care:			21.451	21.451
-sub 30 de zile	40161		12.902	12.902
- peste 30 de zile	40162		8.549	8.549

Conducatorul institutiei



Conducatorul compartimentului  
financiar contabil

I. PLATI RESTANTE  
-bugete locale-  
30 09 2018

pag. 2 - lei -

DENUMIRE INDICATORI	COD	Sold la inceputul anului	Sold la finele perioadei	
			TOTAL	Din care: aferent sumelor angajate cu prevederi bugetare
JUDETUL '	0			
PLATI RESTANTE-TOTAL (rd.150+300) din care:	42001		21.451	21.451
-sub 30 de zile(rd.151+301)	42002		12.902	12.902
- peste 30 de zile (rd.152+302)	42003		8.549	8.549
PLATI RESTANTE - TOTAL SECTIUNEA DE FUNCTIONARE	42150			
(rd.160+170+240+250+270+280+290) din care:			21.451	21.451
-su de zile(rd.161+171+241+251+271+281+291)	42151		12.902	12.902
- peste 30 de zile (rd.162+172+242+252+272+282+292)	42152		8.549	8.549
Plati restante catre furnizori,creditori din operatii comerciale (ct.4010100,ct.4030100,ct.4620101,ct.4620109)	42160			
(rd.161+162+163+165+166) din care:			21.451	21.451
-sub 30 de zile	42161		12.902	12.902
- peste 30 de zile	42162		8.549	8.549

Conducatorul institutiei



Conducatorul compartimentului  
financiar contabil

*[Handwritten signature]*

Nr rd	Explicatie	Plati restante		Plati restante aferente programelor nationale		Plati restante aferente fondurilor externe nerambursabile postaderare****)		Plati restante aferente fondurilor externe nerambursabile preaderare(sursa08/D)	
		total**)	din care arierate***)	total	din care arierate	total	din care arierate	total	din care arierate
	0	1	1.1	2	2.1	3	3.1	4	4.1
1	Sold la finele lunii precedente	8.549							
2	Sold la finele perioadei	21.451							

Conducatorul institutiei

Conducatorul compartimentului  
financiar contabil

II. Sinteza platilor restante si arieratelor  
-bugete locale-  
30.09.2018

Pag.: 2

Nr rd	Explicatie	Plati restante		Plati restante aferente programelor nationale		Plati restante aferente fondurilor externe nerambursabile postaderare****)		Plati restante aferente fondurilor externe nerambursabile preaderare(sursa08/D)	
		total**)	din care arierate**)	total	din care arierate	total	din care arierate	total	din care arierate
0			1.1		2.1		3.1		4.1
1	Sold la finele lunii precedente	8,549		2		3		4	
2	Sold la finele perioadei	21,451							

Conducatorul institutiei

Conducatorul compartimentului  
financiar contabil

Capi- tol	Sub- capi- tol	Pa- ra- gra- ful	Ar- ti- col	Ali- ne- at	Denumire indicator	Prevederi anuale aprobrate la finele perioadei de raportare	Prevederi bugetare trimestriale cumulate	Drepturi constatate			Incasari realizate	Singeri pe alte cai decat incasari	Drepturi constatate de incasat
								Total, din care:	din anii precedenti	din anul curent			
A					B	1	2	3=4+5	4	5	6	7	8=3-6-7
0					JUDETUL								
0001	02				TOTAL VENITUR-BUGET LOCAL	3.481.383	3.262.403	1.330.215	287.527	1.042.688	1.007.703		322.512
0002					I. VENITURI CURENTE	1.276.980	1.062.000	1.317.119	287.527	1.029.592	994.607		322.512
0003					A. VENITURI FISCALE	1.177.980	980.000	1.008.327	50.670	957.657	936.810		71.517
0004					A1. IMPOZIT PE VENIT, PROFIT SI CASTIGURI DIN CAPITAL	503.000	441.000	453.585		453.585	453.585		
0300	02				A1.2 IMPOZIT PE VENIT, PROFIT SI CASTIGURI DIN CAPITAL DE LA PERSOANE FIZICE	503.000	441.000	453.585		453.585	453.585		
0302					IMPOZIT PE VENIT	3.000	3.000	596		596	596		
	18				Impozitul pe veniturile din transferul proprietatilor imobiliare din patrimoniul personal	3.000	3.000	596		596	596		
0402					COTE SI SUME DEFALCATE DIN IMPOZITUL PE VENIT	500.000	438.000	452.989		452.989	452.989		
0402	01				Cote defalcate din impozitul pe venit	46.000	38.000	45.746		45.746	45.746		
	04				Sume alocate din cotele defalcate din impozitul pe venit pentru echilibrarea bugetelor locale	454.000	400.000	407.243		407.243	407.243		
0700	02				A3 IMPOZITE SI TAXE PE PROPRIETATE	108.500	100.500	132.443	39.600	92.843	77.176		55.267
0702					IMPOZITE SI TAXE PE PROPRIETATE	108.500	100.500	132.443	39.600	92.843	77.176		55.267
	01				Impozit si taxa pe cladiri	24.500	22.500	28.245	4.823	23.422	20.408		7.837
	01				Impozit pe cladiri de la persoane fizice	23.500	21.500	27.085	4.823	22.262	19.422		7.663
0702	01	02			Impozit si taxa pe cladiri de la persoane juridice	1.000	1.000	1.160		1.160	986		174
0702	02				Impozit si taxa pe teren	84.000	78.000	104.198	34.777	69.421	56.768		47.430



Capi- tol	Sub- capi- ra- tol	Pa- ra- gra- ful	Ar- ti- col	Ali- ne- at	Denumire indicator	Prevederi bugetare anuale aprobrate la finele perioadei de raportare	Prevederi bugetare trimestriale cumulate	Drepturi constatate			Incasari realizate	Stingeri pe alte cai decat incasari	Drepturi constatate de incasat
								Total, din care:	din anii precedenti	din anul curent			
A					B	1	2	3=4+5	4	5	6	7	8=3-6-7
0702	02	01			Impozit pe terenuri de la persoane fizice	43.500	40.500	51.981	17.519	34.462	28.654		23.327
0702	02	02			Impozit si taxa pe teren de la persoane juridice			78		78			1
0702	02	03			Impozitul pe terenul extravilan	40.500	37.500	52.139	17.258	34.881	28.037		24.102
1000					A4 IMPOZITE SI TAXE PE BUNURI SI SERVICII	560.480	432.500	417.113	11.070	406.043	400.863		16.250
1102					SUME DEFALCATE DIN TVA	521.980	402.000	375.402		375.402	375.402		
	02				Sume defalcate din taxa pe valoarea adaugata pentru finantarea cheltuielilor descentralizate la nivelul comunelor, oraselor, municipiilor, sectoarelor si Municipiului Bucuresti								
1102	06				Sume defalcate din taxa pe valoarea adaugata pentru echilibrarea bugetelor locale	361.980	274.000	247.402		247.402	247.402		
1602					TAXE PE UTILIZAREA BUNURILOR, AUTORIZAREA UTILIZARII BUNURILOR SAU PE DESFASURAREA DE ACTIVITATI	160.000	128.000	128.000		128.000	128.000		
1602	02				Impozit pe mijloacele de transport	38.500	30.500	41.711	11.070	30.641	25.461		16.250
	01				Impozit pe mijloacele de transport detinute de persoane fizice*)	38.500	30.500	41.359	10.974	30.385	25.174		16.185
1602	02	02			Impozit pe mijloace de transport detinute persoane de juridice*)	36.500	28.500	40.789	10.935	29.854	24.681		16.108
1602	50				Alte taxe pe utilizarea bunurilor, autorizarea utilizarii bunurilor sau pe desfasurare de activitati	2.000	2.000	570	39	531	493		77
								352	96	256	287		65

Capi- tot	Sub- capi- tot	Pa- ra- gra- ful graf	Ar- ti- col	Ali- ne- at	Denumire indicator	Prevederi anuale aprobrate la finele perioadei de raportare	Prevederi bugetare trimestriale cumulate	Drepturi constatate			Incasari realizate	Singeri pe alte cai decat incasari	Drepturi constatate de incasat
								Total, din care:	din anii precedenti	din anul curent			
A						1	2	3=4+5	4	5	6	7	8=3-6-7
1800	02				A6. ALTE IMPOZITE SI TAXE FISCALE	6.000	6.000	5.186		5.186	5.186		
1802					ALTE IMPOZITE SI TAXE FISCALE	6.000	6.000	5.186		5.186	5.186		
50					Alte impozite si taxe	6.000	6.000	5.186		5.186	5.186		
2900	02				C. VENITURI NEFISCALE	99.000	82.000	308.792	236.857	71.935	57.797		250.995
3000					C1. VENITURI DIN PROPRIETATE	11.000	11.000	11.926	3.042	8.884	8.776		3.150
3002					VENITURI DIN PROPRIETATE	11.000	11.000	11.926	3.042	8.884	8.776		3.150
05					Venituri din concesiuni si inchirieri	11.000	11.000	11.926	3.042	8.884	8.776		3.150
30					Alte venituri din concesiuni si inchirieri de catre institutiile publice	11.000	11.000	11.926	3.042	8.884	8.776		3.150
3300	02				C2. VANZARI DE BUNURI SI SERVICII	88.000	71.000	296.866	233.815	63.051	49.021		247.845
3302					VENITURI DIN PRESTARI DE SERVICII SI ALTE ACTIVITATI	62.000	52.000	94.315	58.285	36.030	31.475		62.840
3302	08				Venituri din prestari de servicii	21.000	21.000	7.493	7.493				7.493
50					Alte venituri din prestari de servicii si alte activitati	41.000	31.000	86.822	50.792	36.030	31.475		55.347
3402					VENITURI DIN TAXE ADMINISTRATIVE, ELIBERARI PERMISE	2.000	2.000	880		880	880		
3402	02				Taxe extrajudiciare de timbru	2.000	2.000	880		880	880		
3502					AMENZI, PENALITATI SI CONFISCARI	22.000	15.000	200.671	175.530	25.141	15.666		185.005
01					Venituri din amenzi si alte sanctiuni aplicate potrivit dispozitiilor legale	22.000	15.000	200.671	175.530	25.141	15.666		185.005
3502	01	02			Venituri din amenzi si alte sanctiuni aplicate de catre alte institutii de specialitate	22.000	15.000	200.671	175.530	25.141	15.666		185.005
3602					DIVERSE VENITURI	2.000	2.000	1.000	1.000	1.000	1.000		185.005
50					Alte venituri	2.000	2.000	1.000	1.000	1.000	1.000		185.005

Capi- tol	Sub- pa- ra- gra- ful	Pa- ra- gra- ful	Ar- ti- col	Ali- ne- at	Denumire indicator	Prevederi bugetare anuale aprobrate la finele perioadei de raportare	Prevederi bugetare trimestriale cumulate	Drepturi constatate			Incasari realizate	Singeri pe alte cai decat incasari	Drepturi constatate de incasat
								Total, din care:	din anii precedenti	din anul curent			
A					B	1	2	3=4+5	4	5	6	7	8=3-6-7
3702	03				Varsaminte din sectiunea de functionare pentru finantarea sectiunii de dezvoltare a bugetului local(cu semnul minus)	-100.000	-100.000						
3702	04				Varsaminte din sectiunea de functionare	100.000	100.000						
4000	02				III OPERATIUNI FINANCIARE			12.936		12.936	12.936		
4002					INCASARI DIN RAMBURSAREA IMPRUMUTURILOR ACORDATE			12.936		12.936	12.936		
4002	14				Sume din excedentul bugetului local utilizate pentru finantarea cheltuielilor sectiunii de dezvoltare			12.936		12.936	12.936		
4100	02				IV. SUBVENTII	2.204.403	2.200.403	160		160	160		
4200					SUBVENTII DE LA ALTE NIVELE ALE ADMINISTRATIEI PUBLICE	2.204.403	2.200.403	160		160	160		
4202					SUBVENTII DE LA BUGETUL DE STAT	2.204.403	2.200.403	160		160	160		
	34				Subventii pentru acordarea ajutorului pentru incalzirea locuintei cu lemne, carbuni, combustibili petrolieri	5.000	1.000	160		160	160		
4202	65				Finantarea Programului National de Dezvoltare Locala	2.199.403	2.199.403						






Capi- tol	Sub- capi- tol	Pa- ra- graf	Ar- ti- col	Ali- ne- at	Denumire indicator	Prevederi bugetare		Prevederi bugetare trimestriale cumulate	Drepturi constatate			Incasari realizate	Stingeri pe alte cai decat incasari	Drepturi constatate de incasat	
						anuale aprobate la finele perioadei de raportare	1		2	Total, din care:	din anii precedenti				din anul curent
0702	02	01			B	43.500	40.500	40.500	51.981	17.519	34.462	28.654	7	23.327	
		02			fizice Impozit si taxa pe teren de la persoane juridice				78		78	77		1	
		03			Impozitul pe terenul extravilan	40.500	37.500	37.500	52.139	17.258	34.881	28.037		24.102	
1000					A4 IMPOZITE SI TAXE PE BUNURI SI SERVICII	560.480	432.500	432.500	417.113	11.070	406.043	400.863		16.250	
1102					SUME DEFALCATE DIN TVA	521.980	402.000	402.000	375.402		375.402	375.402			
		02			Sume defalcate din taxa pe valoarea adaugata pentru finantarea cheltui- lilor descentralizate la nivelul comunelor,oraselor, municipiilor, sectoarelor si Municipiului Bucuresti	361.980	274.000	274.000	247.402		247.402	247.402			
		06			Sume defalcate din taxa pe valoarea adaugata pentru echilibrarea bugetelor locale	160.000	128.000	128.000	128.000						
1602					TAXE PE UTILIZAREA BUNURILOR, AUTORIZAREA UTILIZARII BUNURILOR SAU PE DESFASURAREA DE ACTIVITATI	38.500	30.500	30.500	41.711	11.070	30.641	25.461		16.250	
		02			Impozit pe mijloacele de transport	38.500	30.500	30.500	41.359	10.974	30.385	25.174		16.185	
		01			Impozit pe mijloacele de transport detinute de persoane fizice*)	36.500	28.500	28.500	40.789	10.935	29.854	24.681		16.108	
		02			Impozit pe mijloace de transport detinute persoane de juridice*)	2.000	2.000	2.000	570	39	531	493		77	
50					Allte taxe pe utilizarea bunurilor, autorizarea utilizarii bunurilor sau pe desfasurare de activitati					96	256	287		65	
1800		02			A6. ALTE IMPOZITE SI TAXE FISCALE	6.000	6.000	6.000	5.186		5.186	5.186			



Capi- tol	Sub- capi- tol	Pa- ra- gra- f	Gru- pa / Titlu	Ar- ti- col	Al- ne- at	Denumire indicator	Prevederi anuale aprobrate la finele perioadei de raportare	Prevederi bugetare trimestriale cumulate	Drepturi constatate			Incasari realizate	Stingeri pe alte cai decat incasari	Drepturi constatate de incasat
									Total, din care:	din anii precedenti	din anul curent			
A						B	1	2	3=4+5	4	5	6	7	8=3-6-7
3702						SUBVENTIILE	-100.000	-100.000	3=4+5	4	5	6	7	8=3-6-7
	03					Varsaminte din sectiunea de functionare pentru finantarea sectiunii de dezvoltare a bugetului local(cu semnul minus)	-100.000	-100.000	160					
	4100	02				IV. SUBVENTII	5.000	1.000	160		160			
	4200					SUBVENTII DE LA ALTE NIVELE ALE ADMINISTRATIEI PUBLICE	5.000	1.000	160		160			
	4202					SUBVENTII DE LA BUGETUL DE STAT	5.000	1.000	160		160			
						Subventii pentru acordarea ajutorului pentru incalzirea locuintei cu lemne, carbuni, combustibili petrolieri	5.000	1.000	160		160			



CONTABIL  
Stoiciu

**CONTUL DE EXECUTIE AL BUGETULUI LOCAL - VENITURI**  
**SECTIUNEA DE DEZVOLTARE**  
**30 09 2018**

Pag. 1 -lei-

Capi- tol	Sub- capi- tol	Pa- ra- graf	Ar- ti- col	Ali- ne- at	Denumire indicator	Prevederi anuale aprobrate la finele perioadei de raportare	Prevederi bugetare trimestriale cumulate	Drepturi constatate			Incasari realizate	Stingeri pe alte cai decat incasari	Drepturi constatate de incasat
								Total, din care:	din anii precedenti	din anul curent			
A					B	1	2	3=4+5	4	5	6	7	8=3-6-7
0001	02				TOTAL VENITURI-BUGET LOCAL	2.299.403	2.299.403	12.936		12.936	12.936		
0002					I. VENITURI CURENTE	100.000	100.000						
2900					C. VENITURI NEFISCALE	100.000	100.000						
3300					C2. VANZARI DE BUNURI SI SERVICII	100.000	100.000						
3702					TRANSFERURI VOLUNTARE, ALTELE DECAT SUBVENTIILE	100.000	100.000						
04					Varsaminte din sectiunea de functionare	100.000	100.000						
4000	02				III OPERATIUNI FINANCIARE			12.936		12.936	12.936		
4002					INCASARI DIN RAMBURSAREA IMPRUMUTURILOR ACORDATE			12.936		12.936	12.936		
14					Sume din excedentul bugetului local utilizate pentru finantarea cheltuielilor sectiunii de dezvoltare								
4100	02				IV. SUBVENTII	2.199.403	2.199.403						
4200					SUBVENTII DE LA ALTE NIVELE ALE ADMINISTRATIEI PUBLICE	2.199.403	2.199.403						
4202					SUBVENTII DE LA BUGETUL DE STAT Finantarea Programului National de Dezvoltare Locala	2.199.403	2.199.403						




CONTABIL

*[Signature]*



Capi- tol	Sub- capi- tol	Pa- ra- graf	Gru- pa / Titlu	Ar- ti- col	Ali- ne- at	Denumire indicator	Credite de angajament	Credite bugetare		Angajamente bugetare	Angajamente legale	Plati efectuate	Angajamente legale de platit	Cheltuieli efective
								anuale aprobrate la finele perioadei de raportare	trimestriale cumulate					
A						B	1	2	3	4	5	6	7=5-6	8
0						JUDETUL I								
5002						TOTAL CHELTUIELI		3.582.883	3.363.903	3.515.903	1.114.740	934.048	180.692	1.019.119
5100	02					Partea I-a SERVICII PUBLICE GENERALE		694.500	578.500	694.500	691.036	556.144	134.892	645.313
5102						AUTORITATI PUBLICE SI ACTIUNI EXTERNE		694.500	578.500	694.500	691.036	556.144	134.892	645.313
	01					Autoritati executive si legislative		694.500	578.500	694.500	691.036	556.144	134.892	645.313
					03	Autoritati executive		694.500	578.500	694.500	691.036	556.144	134.892	645.313
6000	02					Partea II-a APARARE, ORDINE PUBLICA SI SIGURANTA NATIONALA		52.500	44.500	52.500	51.876	41.598	10.278	42.312
6102						ORDINE PUBLICA SI SIGURANTA NATIONALA		52.500	44.500	52.500	51.876	41.598	10.278	42.312
	05					Protectie civila si protectia contra incendiilor (protectie civila nonmilitara)		52.500	44.500	52.500	51.876	41.598	10.278	42.312
6500	02					Partea III-a CHELTUIELI SOCIAL-CULTURALE		498.980	407.000	435.000	327.233	291.711	35.522	288.713
6502						INVATAMANT		161.480	139.000	139.000	33.589	33.589		29.967
	04					Invatamant secundar		145.000	135.000	135.000	30.143	30.143		26.521
					01	Invatamant secundar inferior		145.000	135.000	135.000	30.143	30.143		26.521
					50	Alte cheltuieli in domeniul invatamantului		16.480	4.000	4.000	3.446	3.446		3.446
6802						ASIGURARI SI ASISTENTA SOCIALA		337.500	268.000	296.000	293.644	258.122	35.522	258.746
	05					Asistenta sociala in caz de boli si invaliditati		318.000	266.000	294.000	293.484	257.962	35.522	258.586
6802	05	02				Asistenta sociala in caz de invaliditate		318.000	266.000	294.000	293.484	257.962	35.522	258.586
	15					Prevenirea excluderii sociale		19.500	2.000	2.000	160	160		160
					01	Ajutor social		19.500	2.000	2.000	160	160		160
7000	02					Partea IV-a SERVICII SI DEZVOLTARE PUBLICA, LOCUINTE, MEDIU SI APE		84.500	81.500	81.500	30.159	30.159		41.281

Capi- tol	Sub- capi- tol	Pa- ra- graf	Ar- ti- col	Al- ne- at	Denumire indicator	Credite de angajament	Credite bugetare		Angajamente bugetare	Angajamente legale	Plati efectuate	Angajamente legale de platit	Cheltuieli efective
							anuale aprobat la finele perioadei de raportare	trimestriale cumulate					
A					B	1	2	3	4	5	6	7=5-6	8
7002					LOCUINTE, SERVICII SI DEZVOLTARE PUBLICA		68.500	65.500	65.500	14.159	14.159	14.159	14.159
	06				Iluminat public si electrificari		18.500	15.500	15.500	14.159	14.159	14.159	14.159
	50				Alte servicii in domeniile locuintelor, serviciilor si dezvoltarii comunale		50.000	50.000	50.000				
7402					PROTECTIA MEDIULUI		16.000	16.000	16.000	16.000	16.000	16.000	16.000
	05				Salubritate si gestiunea deseurilor		16.000	16.000	16.000	16.000	16.000	16.000	16.000
				01	Salubritate		16.000	16.000	16.000	16.000	16.000	16.000	16.000
8000	02				Partea V-a ACTIUNI ECONOMICE		2.252.403	2.252.403	2.252.403	14.436	14.436	14.436	14.436
8402					TRANSPORTURI		2.252.403	2.252.403	2.252.403	14.436	14.436	14.436	14.436
	03				Transport rutier		2.252.403	2.252.403	2.252.403	14.436	14.436	14.436	14.436
				01	Drumuri si poduri		2.252.403	2.252.403	2.252.403	14.436	14.436	14.436	14.436



CONTABIL  
Hos

Capi- tol	Sub- capi- tol	Pa- ra- graf	Gru- pa / Titlu	Ar- ti- col	Ali- ne- at	Denumire indicator	Credite de angajament	Credite bugetare		Angajamente bugetare	Angajamente legale	Plati efectuate	Angajamente legale de platit	Cheltuieli efective
								anuale aprobate la finele perioadei de raportare	trimestriale cumulate					
A						B	1	2	3	4	5	6	7=5-6	8
0						JUDETUL I								
5002						TOTAL CHELTUIELI		3.582.883	3.363.903	3.515.903	1.114.740	934.048	180.692	1.019.119
		01				CHELTUIELI CURENTE		1.181.980	963.000	1.115.000	1.101.804	921.112	180.692	939.172
		10				TITLUL I CHELTUIELI DE PERSONAL		815.000	663.000	815.000	815.000	634.308	180.692	644.531
		10	01			Cheltuieli salariale in bani		783.100	636.500	783.100	783.100	610.353	172.747	630.348
		10	01	01		Salarii de baza		716.100	581.500	716.100	716.100	563.913	152.187	582.468
		10	01	12		Indemnizatii platite unor persoane din afara unitatii		67.000	55.000	67.000	67.000	46.440	20.560	47.880
		10	03			Contributii		31.900	26.500	31.900	31.900	23.955	7.945	14.183
		10	03	01		Contributii de asigurari sociale de stat		8.100	8.100	8.100	8.100	8.002	98	
		10	03	02		Contributii de asigurari de somaj		300	300	300	300	224	76	
		10	03	03		Contributii de asigurari sociale de sanatate		2.750	2.750	2.750	2.750	2.633	117	
		10	03	04		Contributii de asigurari pentru accidente de munca si boli profesionale		200	200	200	200	76	124	
		10	03	06		Contributii pentru concedii si indemnizatii		550	550	550	550	430	120	
		10	03	07		Contributia asiguratorie pentru munca		20.000	14.600	20.000	20.000	12.590	7.410	14.183
		20				TITLUL II BUNURI SI SERVICII		144.000	131.000	131.000	120.714	120.714		128.551
		20	01			Bunuri si servicii		136.000	123.000	123.000	113.878	113.878		121.715
		20	01	01		Furnituri de birou		1.900	1.900	1.900	1.380	1.380		1.380
		20	01	02		Materiale pentru curatenie		100	100	100				
		20	01	03		Incalzit, iluminat si forta motrica		45.300	41.300	41.300	38.526	38.526		23.357
		20	01	04		Apa, canal si salubritate		2.600	2.100	2.100	942	942		942
		20	01	05		Carburanti si lubrifianti		10.200	6.500	6.500	6.014	6.014		7.278

Capi- tol	Sub- pa- ra- graf	Pa- ra- gra- ful	Ar- ti- col	Ali- ne- at	Denumire indicator	Credite de angajament	Credite bugetare			Angajamente legale	Plati efectuate	Angajamente legale de platit	Cheltuieli efective
							anuale aprobate la finele perioadei de raportare	trimestriale cumulate					
A					B	I	2	3	4	5	6	7=5-6	8
	20	01	06		Piese de schimb		1.700	1.700	1.700	1.700	1.700		1.567
	20	01	08		Posta, telecomunicatii, radio, tv, internet		9.200	8.400	8.400	6.377	6.377		6.338
	20	01	09		Materiale si prestari de servicii cu caracter functional		600	600	600	258	258		258
	20	01	30		Alte bunuri si servicii pentru intretinere si functionare		64.400	60.400	60.400	58.681	58.681		80.595
	20	06			Deplasari, detasari, transferari		7.000	7.000	7.000	6.836	6.836		6.836
	20	06	01		Deplasari interne, detasari, transferari		7.000	7.000	7.000	6.836	6.836		6.836
	20	13			Pregatire profesionala		1.000	1.000	1.000				
	57				TITLUL VIII ASISTENTA SOCIALA		222.980	169.000	169.000	166.090	166.090		166.090
	57	02			Ajutoare sociale		222.980	169.000	169.000	166.090	166.090		166.090
	57	02	01		Ajutoare sociale in numerar		212.980	166.000	166.000	163.640	163.640		163.640
	57	02	03		Tichete de cresa si tichete sociale pentru gradinita		10.000	3.000	3.000	2.450	2.450		2.450
	70				CHELTUIELI DE CAPITAL		2.400.903	2.400.903	2.400.903	12.936	12.936		79.947
	71				TITLUL XIII ACTIVE NEFINANCIARE		2.400.903	2.400.903	2.400.903	12.936	12.936		79.947
	71	01			Active fixe		2.400.903	2.400.903	2.400.903	12.936	12.936		79.947
	71	01	01		Constructii		2.250.903	2.250.903	2.250.903	12.936	12.936		8.679
	71	01	02		Masini, echipamente si mijloace de transport								21.864
	71	01	03		Mobilier, aparatura biroutica si alte active corporale								11.032
	71	01	30		Alte active fixe (inclusiv reparatii capitale)		150.000	150.000	150.000				38.372
	Partea I-a SERVICII PUBLICE GENERALE						694.500	578.500	694.500	691.036	556.144	134.892	645.313



Capi- tol	Sub- capi- tol	Pa- ra- graf	Gru- pa / Titlu	Ar- ti- col	Ali- ne- at	Denumire indicator	Credite de angajament	Credite bugetare		Angajamente bugetare	Angajamente legale	Plati efectuate	Angajamente legale de platit	Cheltuieli efective
								anuale aprobrate la finele perioadei de raportare	trimestriale cumulate					
A						B	1	2	3	4	5	6	7=5-6	8
			20	01	30	caracter functional		600	600	600	258	258		258
			20	01	30	Alte bunuri si servicii pentru intretinere si functionare		38.500	38.500	38.500	38.500	38.500		48.830
			20	06		Deplasari, detasari, transferari		6.500	6.500	6.500	6.500	6.500		6.500
			20	06	01	Deplasari interne, detasari, transferari		6.500	6.500	6.500	6.500	6.500		6.500
			70			CHELTUIELI DE CAPITAL								69.954
			71			TITLUL XIII ACTIVE NEFINANCIARE								69.954
			71	01		Active fixe								69.954
			71	01	01	Constructii								69.954
			71	01	02	Masini, echipamente si mijloace de transport								8.679
			71	01	03	Mobilier, aparatura birotica si alte active corporale								15.723
			71	01	30	Alte active fixe (inclusiv reparatii capitale)								7.180
6000	02					Partea II-a APARARE, ORDINE PUBLICA SI SIGURANTA NATIONALA		52.500	44.500	52.500	51.876	41.598	10.278	42.312
6102						ORDINE PUBLICA SI SIGURANTA NATIONALA		52.500	44.500	52.500	51.876	41.598	10.278	42.312
			01			CHELTUIELI CURENTE		52.500	44.500	52.500	51.876	41.598	10.278	42.312
			10			TITLUL I CHELTUIELI DE PERSONAL		51.000	43.000	51.000	51.000	40.722	10.278	41.436
			10	01		Cheltuieli salariale in bani		48.600	41.000	48.600	48.600	39.199	9.401	40.527
			10	01	01	Salarii de baza		48.600	41.000	48.600	48.600	39.199	9.401	40.527
			10	03		Contributii		2.400	2.000	2.400	2.400	1.523	877	909
			10	03	01	Contributii de asigurari sociale de stat		550	550	550	550	502	48	
			10	03	02	Contributii de asigurari de somaj		50	50	50	50	16	34	

Capi- tol	Sub- pa- ra- graf	Pa- ru- ti- col	Ali- ne- at	Denumire indicator	Credite de angajament	Credite bugetare		Angajamente bugetare	Angajamente legale	Plati efectuate	Angajamente legale de platit	Cheltuieli efective
						anuale aprobrate la finele perioadei de raportare	trimestriale cumulate					
A				B	1	2	3	4	5	6	7=5-6	8
	10	03	03	Contributii de asigurari sociale de sanatate		200	200	200	200	165	35	
	10	03	04	Contributii de asigurari pentru accidente de munca si boli profesionale		50	50	50	50	5	45	
	10	03	06	Contributii pentru concedii si indemnizatii		50	50	50	50	27	23	
	10	03	07	Contributia asiguratorie pentru munca		1.500	1.100	1.500	1.500	808	692	909
	20			TITLUL II BUNURI SI SERVICII		1.500	1.500	1.500	876	876		876
	20	01		Bunuri si servicii		1.000	1.000	1.000	540	540		540
	20	01	30	Alte bunuri si servicii pentru intretinere si functionare		1.000	1.000	1.000	540	540		540
	20	06		Deplasari, detasari, transferari		500	500	500	336	336		336
	20	06	01	Deplasari interne, detasari, transferari		500	500	500	336	336		336
6500	02			Partea III-a CHELTUIELI SOCIAL-CULTURALE		498.980	407.000	435.000	327.233	291.711	35.522	288.713
6502				INVATAMANT		161.480	139.000	139.000	33.589	33.589		29.967
	01			CHELTUIELI CURENTE		61.480	39.000	39.000	33.589	33.589		19.974
	20			TITLUL II BUNURI SI SERVICII		45.000	35.000	35.000	30.143	30.143		16.528
	20	01		Bunuri si servicii		44.000	34.000	34.000	30.143	30.143		16.528
	20	01	01	Furnituri de birou		400	400	400	319	319		319
	20	01	02	Materiale pentru curatenie		100	100	100				
	20	01	03	Incalzit, iluminat si forta motrica		20.000	19.000	19.000	16.996	16.996		1.827
	20	01	04	Apa, canal si salubritate		2.000	1.500	1.500	738	738		738
	20	01	05	Carburanti si lubrifianti		8.700	5.000	5.000	4.514	4.514		5.778
	20	01	06	Piese de schimb		1.700	1.700	1.700	1.700	1.700		1.567
	20	01	08	Posta, telecomunicatii, radio, tv, internet		3.200	2.400	2.400	2.235	2.235		2.196

Capi- tol	Sub- capi- tol	Pa- ra- graf	Gru- pa / Titlu	Ar- ti- col	Ali- ne- at	Denumire indicator	Credite de angajament	Credite bugetare		Angajamente bugetare	Angajamente legale	Plati efectuate	Angajamente legale de platit	Cheltuieli efective
								anuale aprobate la finele perioadei de raportare	trimestriale cumulate					
A						B	1	2	3	4	5	6	7=5-6	8
			20	01	30	Alte bunuri si servicii pentru intretinere si functionare		7.900	3.900	3.900	3.641	3.641		4.103
			20	13		Pregatire profesionala		1.000	1.000	1.000				3.446
			57			TITLUL VIII ASISTENTA SOCIALA		16.480	4.000	4.000	3.446	3.446		3.446
			57	02		Ajutoare sociale		16.480	4.000	4.000	3.446	3.446		3.446
			57	02	01	Ajutoare sociale in numerar		6.480	1.000	1.000	996	996		996
			57	02	03	Tichete de cresa si tichete sociale pentru gradinita		10.000	3.000	3.000	2.450	2.450		2.450
			70			CHELTUIELI DE CAPITAL		100.000	100.000	100.000				9.993
			71			TITLUL XIII ACTIVE NEFINANCIARE		100.000	100.000	100.000				9.993
			71	01		Active fixe		100.000	100.000	100.000				9.993
			71	01	02	Masini, echipamente si mijloace de transport								6.141
			71	01	03	Mobilier, aparatura birotica si alte active corporale								3.852
			71	01	30	Alte active fixe								
						(inclusiv reparatii capitale)		100.000	100.000	100.000				
6802						ASIGURARI SI ASISTENTA SOCIALA		337.500	268.000	296.000	293.644	258.122	35.522	258.746
			01			CHELTUIELI CURENTE		337.500	268.000	296.000	293.644	258.122	35.522	258.746
			10			TITLUL I CHELTUIELI DE PERSONAL		131.000	103.000	131.000	131.000	95.478	35.522	96.102
			10	01		Cheltuieli salariale in bani		125.500	98.500	125.500	125.500	91.751	33.749	93.987
			10	01	01	Salarii de baza		125.500	98.500	125.500	125.500	91.751	33.749	93.987
			10	03		Contributii		5.500	4.500	5.500	5.500	3.727	1.773	2.115
			10	03	01	Contributii de asigurari sociale de stat		1.300	1.300	1.300	1.300	1.297	3	
			10	03	02	Contributii de asigurari de somaj		50	50	50	50	41	9	



Capi- tol	Sub- capi- tol	Pa- ra- gra- ful	Ar- ti- col	Ali- ne- at	Denumire indicator	Credite de angajament	Credite bugetare			Angajamente bugetare	Angajamente legale	Plati efectuate	Angajamente legale de platit	Cheltuieli efective
							anuale aprobrate la finele perioadei de raportare	2	3					
		A			B	1								
			10	03	03	Contributii de asigurari sociale de sanatate	500	500	500	500	427	73		
			10	03	04	Contributii de asigurari pentru accidente de munca si boli profesionale	50	50	50	50	12	38		
			10	03	06	Contributii pentru concedii si indemnizatii	100	100	100	100	70	30		
			10	03	07	Contributia asiguratorie pentru munca	3.500	2.500	3.500	3.500	1.880	1.620		
			57			TITLUL VIII ASISTENTA SOCIALA	206.500	165.000	165.000	162.644	162.644			2.115
			57	02		Ajutoare sociale	206.500	165.000	165.000	162.644	162.644			162.644
			57	02	01	Ajutoare sociale in numerar	206.500	165.000	165.000	162.644	162.644			162.644
7000	02				Partea IV-a SERVICII SI DEZVOLTARE									
					PUBLICA, LOCUINTE, MEDIU SI APE		84.500	81.500	81.500	81.500	30.159			41.281
7002					LOCUINTE, SERVICII SI DEZVOLTARE PUBLICA		68.500	65.500	65.500	65.500	14.159			14.159
			01			CHELTUIELI CURENTE	18.500	15.500	15.500	14.159	14.159			14.159
			20			TITLUL II BUNURI SI SERVICII	18.500	15.500	15.500	14.159	14.159			14.159
			20	01		Bunuri si servicii	18.500	15.500	15.500	14.159	14.159			14.159
			20	01	03	Incalzit, iluminat si forta motrica	17.500	14.500	14.500	14.159	14.159			14.159
			20	01	30	Alte bunuri si servicii pentru intretinere si functionare	1.000	1.000	1.000	1.000				
			70			CHELTUIELI DE CAPITAL	50.000	50.000	50.000	50.000				
			71			TITLUL XIII ACTIVE NEFINANCIARE	50.000	50.000	50.000	50.000				
			71	01		Active fixe	50.000	50.000	50.000	50.000				
			71	01	30	Alte active fixe (inclusiv reparatii capitale)	50.000	50.000	50.000	50.000				
7402					PROTECTIA MEDIULUI		16.000	16.000	16.000	16.000	16.000			27.122
			01			CHELTUIELI CURENTE	16.000	16.000	16.000	16.000	16.000			27.122

Capi- tol	Sub- capi- tol	Pa- ra- graf	Gru- pa / Titlu	Ar- ti- col	Al- ne- at	Denumire indicator	Credite de angajament	Credite bugetare		Angajamente legale	Plati efectuate	Angajamente legale de platit	Cheltuieli efective	
								anuale aprobrate la finele perioadei de raportare	trimestriale cumulate					
A						B	1	2	3	4	5	6	7=5-6	8
		20				TITLUL II BUNURI SI SERVICII		16.000	16.000	16.000	16.000	16.000	27.122	
		20	01			Bunuri si servicii		16.000	16.000	16.000	16.000	16.000	27.122	
		20	01	30		Alte bunuri si servicii pentru intretinere si functionare		16.000	16.000	16.000	16.000	16.000	27.122	
8000	02					Partea V-a ACTIUNI ECONOMICE		2.252.403	2.252.403	2.252.403	14.436	14.436	1.500	
8402						TRANSPORTURI		2.252.403	2.252.403	2.252.403	14.436	14.436	1.500	
		01				CHELTUIELI CURENTE		1.500	1.500	1.500	1.500	1.500	1.500	
		20				TITLUL II BUNURI SI SERVICII		1.500	1.500	1.500	1.500	1.500	1.500	
		20	01			Bunuri si servicii		1.500	1.500	1.500	1.500	1.500	1.500	
		20	01	05		Carburanti si lubrifianti		1.500	1.500	1.500	1.500	1.500	1.500	
		70				CHELTUIELI DE CAPITAL		2.250.903	2.250.903	2.250.903	12.936	12.936	1.500	
		71				TITLUL XIII ACTIVE NEFINANCIARE		2.250.903	2.250.903	2.250.903	12.936	12.936	1.500	
		71	01			Active fixe		2.250.903	2.250.903	2.250.903	12.936	12.936	1.500	
		71	01	01		Constructii		2.250.903	2.250.903	2.250.903	12.936	12.936	1.500	

Conducatorul compartimentului  
financiar-contabil

**CONTUL DE EXECUTIE AL BUGETULUI LOCAL - CHELTUIELI**  
**SECTIUNEA DE FUNCTIONARE**  
**30 09 2018**

Pag. 1 - lei-

Capi- tol	Sub- capi- tol	Pa- ra- graf	Gr- pa / Titlu	Ar- ti- col	Ali- ne- at	Denumire indicator	Credite de angajament	Credite bugetare			Angajamente legale	Plati efectuate	Angajamente legale de platit	Cheltuieli efective
								anuale aprobrate la finele perioadei de raportare	2	3				
5002						<b>B</b>	<b>1</b>	<b>2</b>	<b>3</b>	<b>4</b>	<b>5</b>	<b>6</b>	<b>7=5-6</b>	<b>8</b>
						TOTAL CHELTUIELI		1.181.980	963.000	1.115.000	1.101.804	921.112	180.692	939.172
						CHELTUIELI CURENTE		1.181.980	963.000	1.115.000	1.101.804	921.112	180.692	939.172
						TITLUL I CHELTUIELI DE PERSONAL		815.000	663.000	815.000	815.000	634.308	180.692	644.531
						Cheltuieli salariale in bani		783.100	636.500	783.100	783.100	610.353	172.747	630.348
						Salarii de baza		716.100	581.500	716.100	716.100	563.913	152.187	582.468
						Indemnizatii platite unor persoane din afara unitatii		67.000	55.000	67.000	67.000	46.440	20.560	47.880
						Contributii		31.900	26.500	31.900	31.900	23.955	7.945	14.183
						Contributii de asigurari sociale de stat		8.100	8.100	8.100	8.100	8.002	98	
						Contributii de asigurari de somaj		300	300	300	300	224	76	
						Contributii de asigurari sociale de sanatate		2.750	2.750	2.750	2.750	2.633	117	
						Contributii de asigurari pentru accidente de munca si boli profesionale		200	200	200	200	76	124	
						Contributii pentru concedii si indemnizatii		550	550	550	550	430	120	
						Contributia asiguratorie pentru munca		20.000	14.600	20.000	20.000	12.590	7.410	14.183
						TITLUL II BUNURI SI SERVICII		144.000	131.000	131.000	120.714	120.714		128.551
						Bunuri si servicii		136.000	123.000	123.000	113.878	113.878		121.715
						Furnituri de birou		1.900	1.900	1.900	1.380	1.380		1.380
						Materiale pentru curatenie		100	100	100				
						Incalzit, iluminat si forta motrica		45.300	41.300	41.300	38.526	38.526		23.357
						Apa, canal si salubritate		2.600	2.100	2.100	942	942		942
						Carburanti si lubrifianti		10.200	6.500	6.500	6.014	6.014		7.278
						Piese de schimb		1.700	1.700	1.700	1.700	1.700		1.567



Capi- tol	Sub- capi- tol	Pa- ra- graf	Gru- pa / Titlu	Ar- ti- col	Ali- ne- at	Denumire indicator	Credite de angajament	Credite bugetare		Angajamente bugetare	Angajamente legale	Plati efectuate	Angajamente legale de platit	Cheltuieli efective
								anuale aprobrate la finele perioadei de raportare	trimestriale cumulate					
A			B			1	2	3	4	5	6	7=5-6	8	
	10	03	03			Contributii de asigurari sociale de sanatate	2.050	2.050	2.050	2.050	2.041	9		
	10	03	04			Contributii de asigurari pentru accidente de munca si boli profesionale	100	100	100	100	59	41		
	10	03	06			Contributii pentru concedii si indemnizatii	400	400	400	400	333	67		
	10	03	07			Contributia asiguratorie pentru munca	15.000	11.000	15.000	15.000	9.902	5.098		11.159
	20					TITLUL II BUNURI SI SERVICII	61.500	61.500	61.500	61.500	58.036			68.366
	20	01				Bunuri si servicii	55.000	55.000	55.000	51.536	51.536			61.866
	20	01	01			Furnituri de birou	1.500	1.500	1.500	1.061	1.061			1.061
	20	01	03			Incalziti, iluminat si forta motrica	7.800	7.800	7.800	7.371	7.371			7.371
	20	01	04			Apa, canal si salubritate	600	600	600	204	204			204
	20	01	08			Posta, telecomunicatii, radio, tv, internet	6.000	6.000	6.000	4.142	4.142			4.142
	20	01	09			Materiale si prestari de servicii cu caracter functional	600	600	600	258	258			258
	20	01	30			Alte bunuri si servicii pentru intretinere si functionare	38.500	38.500	38.500	38.500	38.500			48.830
	20	06				Deplasari, detasari, transferari	6.500	6.500	6.500	6.500	6.500			6.500
	20	06	01			Deplasari interne, detasari, transferari	6.500	6.500	6.500	6.500	6.500			6.500
6000	02					Partea II-a APARARE, ORDINE PUBLICA SI SIGURANTA NATIONALA	52.500	44.500	52.500	51.876	41.598	10.278		42.312
6102						ORDINE PUBLICA SI SIGURANTA NATIONALA	52.500	44.500	52.500	51.876	41.598	10.278		42.312
	01					CHELTUIELI CURENTE	52.500	44.500	52.500	51.876	41.598	10.278		42.312
	10					TITLUL I CHELTUIELI DE PERSONAL	51.000	43.000	51.000	51.000	40.722	10.278		41.436
	10	01				Cheltuieli salariale in bani	48.600	41.000	48.600	48.600	39.199	9.401		40.527


Capi- tol	Sub- capi- tol	Pa- ra- graf	Gru- pa / Titlu	Ar- ti- col	Ali- ne- at	Denumire indicator	Credite de angajament	Credite bugetare		Angajamente bugetare	Angajamente legale	Plati efectuate	Angajamente legale de platit	Cheltuieli efective
								anuale aprobate la finele perioadei de raportare	trimestriale cumulate					
A						B	I	2	3	4	5	6	7=5-6	8
			10 01 01			Salarii de baza		48.600	41.000	48.600	48.600	39.199	9.401	40.527
			10 03			Contributii		2.400	2.000	2.400	2.400	1.523	877	909
			10 03 01			Contributii de asigurari sociale de stat		550	550	550	550	502	48	
			10 03 02			Contributii de asigurari de somaj		50	50	50	50	16	34	
			10 03 03			Contributii de asigurari sociale de sanatate		200	200	200	200	165	35	
			10 03 04			Contributii de asigurari pentru accidente de munca si boli profesionale		50	50	50	50	5	45	
			10 03 06			Contributii pentru concedii si indemnizatii		50	50	50	50	27	23	
			10 03 07			Contributia asiguratorie pentru munca		1.500	1.100	1.500	1.500	808	692	909
			20			TITLUL II BUNURI SI SERVICII		1.500	1.500	1.500	876	876		876
			20 01			Bunuri si servicii		1.000	1.000	1.000	540	540		540
			20 01 30			Alte bunuri si servicii pentru intretinere si functionare		1.000	1.000	1.000	540	540		540
			20 06			Deplasari, detasari, transferari		500	500	500	336	336		336
			20 06 01			Deplasari interne, detasari, transferari		500	500	500	336	336		336
6500 02						Partea III-a CHELTUIELI SOCIAL-CULTURALE		398.980	307.000	335.000	327.233	291.711	35.522	278.720
6502						INVATAMANT		61.480	39.000	39.000	33.589	33.589		19.974
			01			CHELTUIELI CURENTE		61.480	39.000	39.000	33.589	33.589		19.974
			20			TITLUL II BUNURI SI SERVICII		45.000	35.000	35.000	30.143	30.143		16.528
			20 01			Bunuri si servicii		44.000	34.000	34.000	30.143	30.143		16.528
			20 01 01			Furnituri de birou		400	400	400	319	319		319
			20 01 02			Materiale pentru curatenie		100	100	100				
			20 01 03			Incalziti, iluminat si forta motrica		20.000	19.000	19.000	16.996	16.996		1.827

Capi- tol	Sub- capi- tol	Pa- ra- graf	Gru- pa / Titlu	Ar- ti- col	Ali- ne- at	Denumire indicator	Credite de angajament	Credite bugetare			Angajamente legale	Plati efectuate	Angajamente legale de platit	Cheltuieli efective	
								anuale aprobrate la finele perioadei de raportare	2	3					4
			<b>A</b>			<b>B</b>	<b>1</b>		<b>2</b>	<b>3</b>	<b>4</b>	<b>5</b>	<b>6</b>	<b>7-5-6</b>	<b>8</b>
	20	01	04			Apa, canal si salubritate		2.000	1.500	1.500	1.500	738	738		738
	20	01	05			Carburanti si lubrifianti		8.700	5.000	5.000	5.000	4.514	4.514		5.778
	20	01	06			Piese de schimb		1.700	1.700	1.700	1.700	1.700	1.700		1.567
	20	01	08			Posta, telecomunicatii, radio, tv, internet		3.200	2.400	2.400	2.400	2.235	2.235		2.196
	20	01	30			Alte bunuri si servicii pentru intretinere si functionare		7.900	3.900	3.900	3.900	3.641	3.641		4.103
	20	13				Pregatire profesionala		1.000	1.000	1.000	1.000				
	57					TITLUL VIII ASISTENTA SOCIALA		16.480	4.000	4.000	4.000	3.446	3.446		3.446
	57	02				Ajutoare sociale		16.480	4.000	4.000	4.000	3.446	3.446		3.446
	57	02	01			Ajutoare sociale in numerar		6.480	1.000	1.000	1.000	996	996		996
	57	02	03			Tichete de cresa si tichete sociale pentru gradinita		10.000	3.000	3.000	3.000	2.450	2.450		2.450
6802						ASIGURARI SI ASISTENTA SOCIALA		337.500	268.000	268.000	296.000	293.644	258.122	35.522	258.746
	01					CHELTUIELI CURENTE		337.500	268.000	268.000	296.000	293.644	258.122	35.522	258.746
	10					TITLUL I CHELTUIELI DE PERSONAL		131.000	103.000	103.000	131.000	131.000	95.478	35.522	96.102
	10	01				Cheltuieli salariale in bani		125.500	98.500	98.500	125.500	125.500	91.751	33.749	93.987
	10	01	01			Salarii de baza		125.500	98.500	98.500	125.500	125.500	91.751	33.749	93.987
	10	03				Contributii		5.500	4.500	4.500	5.500	5.500	3.727	1.773	2.115
	10	03	01			Contributii de asigurari sociale de stat		1.300	1.300	1.300	1.300	1.300	1.297	3	
	10	03	02			Contributii de asigurari de somaj		50	50	50	50	50	41	9	
	10	03	03			Contributii de asigurari sociale de sanatate		500	500	500	500	500	427	73	
	10	03	04			Contributii de asigurari pentru accidente de munca si boli profesionale		50	50	50	50	50	12	38	

Capi- tol	Sub- capi- tol	Pa- ra- graf	Gru- pa / Titlu	Ar- ti- col	Ali- ne- at	Denumire indicator	Credite de angajament	Credite bugetare		Angajamente bugetare	Angajamente legale	Plati efectuate	Angajamente legale de platit	Cheltuieli efective
								anuale aprobrate la finele perioadei de raportare	trimestriale cumulate					
A						B	1	2	3	4	5	6	7=5-6	8
			10	03	06	Contributii pentru concedii si indemnizatii		100	100	100	100	70	30	
			10	03	07	Contributia asiguratorie pentru munca		3.500	2.500	3.500	3.500	1.880	1.620	2.115
			57			TITLUL VIII ASISTENTA SOCIALA		206.500	165.000	165.000	162.644	162.644		162.644
			57	02		Ajutoare sociale		206.500	165.000	165.000	162.644	162.644		162.644
			57	02	01	Ajutoare sociale in numerar		206.500	165.000	165.000	162.644	162.644		162.644
7000	02					Partea IV-a SERVICII SI DEZVOLTARE		34.500	31.500	31.500	30.159	30.159		41.281
7002						PUBLICA, LOCUINTE, MEDIU SI APE		18.500	15.500	15.500	14.159	14.159		14.159
			01			LOCUINTE, SERVICII SI DEZVOLTARE PUBLICA		18.500	15.500	15.500	14.159	14.159		14.159
			20			CHELTUIELI CURENTE		18.500	15.500	15.500	14.159	14.159		14.159
			20	01		TITLUL II BUNURI SI SERVICII		18.500	15.500	15.500	14.159	14.159		14.159
			20	01		Bunuri si servicii		18.500	15.500	15.500	14.159	14.159		14.159
			20	01	03	Incalziti, iluminat si forta motrica		17.500	14.500	14.500	14.159	14.159		14.159
			20	01	30	Alte bunuri si servicii pentru intretinere si functionare		1.000	1.000	1.000				
7402						PROTECTIA MEDIULUI		16.000	16.000	16.000	16.000	16.000		27.122
			01			CHELTUIELI CURENTE		16.000	16.000	16.000	16.000	16.000		27.122
			20			TITLUL II BUNURI SI SERVICII		16.000	16.000	16.000	16.000	16.000		27.122
			20	01		Bunuri si servicii		16.000	16.000	16.000	16.000	16.000		27.122
			20	01	30	Alte bunuri si servicii pentru intretinere si functionare		16.000	16.000	16.000	16.000	16.000		27.122
8000	02					Partea V-a ACTIUNI ECONOMICE		1.500	1.500	1.500	1.500	1.500		1.500
8402						TRANSPORTURI		1.500	1.500	1.500	1.500	1.500		1.500
			01			CHELTUIELI CURENTE		1.500	1.500	1.500	1.500	1.500		1.500
			20			TITLUL II BUNURI SI SERVICII		1.500	1.500	1.500	1.500	1.500		1.500
			20	01		Bunuri si servicii		1.500	1.500	1.500	1.500	1.500		1.500



Capi- tot	Sub- capi- tot	Pa- ra- graf	Gru- pa / Titlu	Ar- ti- col	Ali- ne- at	Denumire indicator	Credite de angajament	Credite bugetare		Angajamente legale	Plati efectuate	Angajamente legale de platit	Cheltuieli efective	
								anuale aprobat la finele perioadei de raportare	trimestriale cumulate					
			A			B	1	2	3	4	5	6	7=5-6	8
9902	96		20	01	05	Carburanti si lubrifianti excedenti/deficit seet funo		1.500	1.500	1.500	1.500	1.500		1.500
														73.655



Conducatorul compartimentului  
financiar-contabil

*[Handwritten signature]*



Capi- tol	Sub- capi- tol	Pa- ra- gra- ful	Ar- ti- col	Ali- ne- at	Denumire indicator	Credite de angajament	Credite bugetare		Angajamente bugtare	Angajamente legale	Plati efectuate	Angajamente legale de platit	Cheltuieli efective	
							anuale aprobrate la finele perioadei de raportare	trimestriale cumulate						
A				B				1	2	3	4	5	6	8
			71		TITLUL XIII ACTIVE NEFINANCIARE				100.000	100.000			9.993	
			71	01	Active fixe			100.000					9.993	
			71	01	02	Masini, echipamente si mijloace de transport								
			71	01	03	Mobilier, aparatura birotica si alte active corporale							6.141	
			71	01	30	Alte active fixe								
					(inclusiv reparatii capitale)			100.000					3.852	
7000	02				Partea IV-a SERVICII SI DEZVOLTARE PUBLICA, LOCUINTE, MEDIU SI APE			50.000		50.000				
7002					LOCUINTE, SERVICII SI DEZVOLTARE PUBLICA			50.000		50.000				
			70		CHELTUIELI DE CAPITAL			50.000		50.000				
			71		TITLUL XIII ACTIVE NEFINANCIARE									
			71	01	Active fixe									
			71	01	30	Alte active fixe								
					(inclusiv reparatii capitale)			50.000		50.000				
8000	02				Partea V-a ACTIUNI ECONOMICE			2.250.903		2.250.903			12.936	
8402					TRANSPORTURI			2.250.903		2.250.903			12.936	
			70		CHELTUIELI DE CAPITAL			2.250.903		2.250.903			12.936	
			71		TITLUL XIII ACTIVE NEFINANCIARE									
			71	01	Active fixe			2.250.903		2.250.903			12.936	
			71	01	01	Constructii		2.250.903		2.250.903			12.936	
9902	97				excedent/deficit			-101.500		-101.500			12.936	

Conducatorul compartimentului  
financiar-contabil