


JUDETUL ARGES
COMUNA BOTESTI

CUI 5103430


NR 2199 DIN 20.07.2018



CATRE,
A.J.F.P. ARGES

Va inaintam alaturat " Darea de seama contabila la data de 30.06.2018" .

Mentionam ca datele corespund cu cele din evidenta noastra contabila



PRIMAR
Gheorghe Stancu

CONTABIL
Valentina Matei



MINISTERUL FINANTELOR PUBLICE

Agencia Națională de Administrare Fiscală

Direcția Generală Regională a Finanțelor Publice Ploiești
Administrația Județeană a Finanțelor Publice Argeș



B-dul Republicii, nr.118
Pitești, jud.Argeș
Tel /Fax : 0348/401063

**Doamnei / Domnului Primar
Comuna / Orașul / Municipiul**

Nr. 168297 / 13.07.2018

Stimată doamnă / Stimate domn,

În temeiul *Legii contabilității nr.82/1991, republicată*, cu modificările și completările ulterioare, ordonatorii principali de credite ai bugetelor locale au obligația să întocmească și să depună situațiile financiare trimestriale la A.J.F.P. Argeș – Serviciul Sinteza și asistența elaborării și execuției bugetelor locale.

Ordonanța de urgență a Guvernului nr.37/13.04.2011 pentru modificarea și completarea Legii nr.82/1991 și pentru modificarea altor acte normative incidente, stabilește că instituțiile de subordonare locală ai căror conducători au calitatea de ordonatori principali de credite **depun un exemplar al situațiilor financiare trimestriale** la direcțiile generale ale finanțelor publice/administrațiile județene ale finanțelor publice, potrivit normelor emise de Ministerul Finanțelor Publice în termen de **30 de zile de la încheierea trimestrului de referință**.

Conform art 41, punctul 2, litera f) din *Legea contabilității nr.82/1991, republicată*, cu modificările și completările ulterioare, **nerespectarea reglementărilor emise de Ministerul Finanțelor Publice, cu privire la întocmirea, semnarea și depunerea la Ministerul Finanțelor Publice și la unitățile teritoriale ale acestuia**, precum și la instituțiile publice ierarhic superioare a situațiilor financiare trimestriale și anuale ale instituțiilor publice, potrivit legii **constituie contravenție și se sancționează cu amendă**.

Vă rugăm să luați măsurile ce se impun pentru întocmirea și depunerea în termenul stabilit a Situației financiare la 30.06.2018.

Cu deosebită considerație

**Lucrețiu Ioan TUDOR
ȘEF ADMINISTRAȚIE**

**Doina Georgeta IONESCU
TREZORIER ȘEF**

Șef Serviciu Sinteza și asistența elaborării și execuției bugetelor locale, Irina Daniela Drăghici

BILANT
30 06 2018


pag.: 1 - lei -

COD	DENUMIRE INDICATORI	SOLD LA INCEPUTUL PERIOADEI	SOLD LA SFARSITUL PERIOADEI
0	JUDETUL J		
01003	1.Active fixe necorporale (ct.2030000+2050000+2060000+2080100+2080200+2330000-2800300-2800500-2800800-2900400-2900500-2900800-2930100*)	67.182	54.391
01004	2.Instalatii tehnice, mijloace de transport, animale, plantatii, mobilier, aparatura birotica si alte active corporale (ct.2130100+2130200+2130300+2130400+2140000+2310000-2810300-2810301-2810302-2810303-2810304-2810400-2910300-2910301-2910302-2910303-2910304-2910400-2930200*)	331.175	320.210
01005	3.Terenuri si cladiri (ct.2110100+2110200+2120101+2120102+2120201+2120301+2120401+2120501+2120601+2120901+2310000-2810100-2810200-2810201-2810202-2810203-2810204-2810205-2810206-2810207-2810208-2910100-2910200-2910201-2910202-2910203-2910204-2910205-2910206-2910207-2910208-2930200)	10.557.139	10.567.181
01007	5.Active financiare necurente (investitii pe termen lung) peste un an (ct.2600100+2600200+2600300+2650000+2670201+2670202+2670203+2670204+2670205+2670208-2960101-2960102-2960103-2960200), din care:	20.000	20.000
01008	Titluri de participare (ct.2600100+2600200+2600300-2960101-2960102-2960103)	20.000	20.000
01015	7.TOTAL ACTIVE NECURENTE (rd.03+04+05+06+07+09)	10.975.496	10.961.782
01019	1.Stocuri (ct.3010000+3020100+3020200+3020300+3020400+3020500+3020600+3020700+3020800+3020900+3030100+3030200+3040100+3040200+3050100+3050200+3070000+3090000+3310000+3320000+3410000+3450000+3460000+3470000+3490000+3510100+3510200+3540100+3540500+3540600+3560000+3570000+3580000+3590000+3610000+3710000+3810000+/-3480000+/-3780000-3910000-3920100-3920200-3920300-3930000-3940100-3940500-3940600-3950100-3950200-3950300-3950400-3950600-3950700-3950800-3960000-3970000-3970100-3970200-3970300-3980000-4420803)	241.935	241.935
01023	Creante bugetare (ct.4310100**+4310200**+4310300**+4310400**+4310500**+4310600**+4310700**+4370100**+4370200**+4370300**+4420400+4420802+4440000**+4460100**+4460200**+4480200+4610102+4610104+4630000+4640000+4650100+4650200+4660401+4660402+4660500+4660900+4810101**+4810102**+4810103**+4810900**-4970000), din care:	287.527	353.841
01024	Creantele bugetului general consolidat (ct.4630000+4640000+4650100+4650200+4660401+4660402+4660500+4660900-4970000)	287.527	353.841
01027	Imprumuturi pe termen scurt acordate (ct.2670101+2670102+2670103+2670104+2670105+2670108+2670601+2670602+2670603+2670604+2670605+2670609+4680101+4680102+4680103+4680104+4680105+4680106+4680107+4680108+4680109+4690103+4690105+4690106+4690108+4690109)		12.936
01030	Total creante curente (rd.21+23+25+27)	287.527	366.777
01033	Conturi la trezorerie, casa in lei. (ct.5100000+5120101+5120501+5130101+5130301+5130302+5140101+5140301+5140302+5150101+5150103+5150301)		

COD	DENUMIRE INDICATORI	SOLD LA INCEPUTUL PERIOADEI	SOLD LA SFARSITUL PERIOADEI
	+5150500+5150600+5160101+5160301+5160302+5170101+5170301+5170302 +5200100+5210100+5210300+5230000+5250101+5250102+5250301+5250302 +5250400+5260000+5270000+5280000+5290101+5290201+5290301+5290400 +5290901+5310101+5410101+5500101+5520000+5550101+5550400+5570101 +5580101+5580201+5590101+5600101+5600300+5600401+5610101+5610300 +5620101+5620300+5620401+5710100+5710300+5710400+5740101+5740102 +5740301+5740302+5740400+5750100+5750300+5750400-7700000)	381.062	100.691
010331	Dobanda de incasat,alte valori,avansuri de trezorerie (ct.5180701+5320100+5320200+5320300+5320400+5320500+5320600+5320800+5420100)	1.505	30
01035	Conturi la institutii de credit, BNR, casa in valuta (ct.5110101+5110102+5120102+5120402+5120502+5130102+5130202+5140102+5140202+5150102+5150202+5150302+5160102+5160202+5170102+5170202+5290102+5290202+5290302+5290902+5310402+5410102+5410202+5500102+5550102+5550202+5570202+5580102+5580202+5580302+5580303+5590102+5590202+5600102+5600103+5600402+5610102+5610103+5620102+5620103+5620402)	1.008	1.128
01040	Total disponibilitati si alte valori (rd.33+33.1+35+35.1)	383.575	101.849
01045	7.TOTAL ACTIVE CURENTE (rd.19+30+31+40+41+41.1+42)	913.037	710.561
01046	8.TOTAL ACTIVE (rd.15+45)	11.888.533	11.672.343
01055	3.Provizioane (ct.1510201+1510202+1510203+1510204+1510208)	56.792	56.792
01058	TOTAL DATORII NECURENTE (rd.52+54+55)	56.792	56.792
01060	1.Datorii comerciale, avansuri si alte decontari (ct.2690100+4010100+4030100+4040100+4050100+4080000+4190000+4620101+4620109+4730109+4810101+4810102+4810103+4810900+4830000+4840000+4890201+5090000+5120800), din care:	444	16.656
010601	Decontari privind incheiere executiei bugetului de stat din anul curent (ct.4890201)	444	
01061	Datorii comerciale si avansuri (ct.4010100+4030100+4040100+4050100+4080000+4190000+4620101), din care:		16.656
01062	2.Datorii catre bugete (ct.4310100+4310200+4310300+4310400+4310500+4310600+4310700+4370100+4370200+4370300+4400000-4410000+4420300+4420801+4440000+4460100+4460200+4480100+4550501+4550502+4550503+4620109+4670100+4670200+4670300+4670400+4670500+4670900+4730109+4810900),din care:	49.738	60.145
010631	Contributii sociale (ct.4310100+4310200+4310300+4310400+4310500+4310600+4310700+4370100+4370200+4370300)	37.672	50.450
01070	4.Imprumuturi pe termen scurt-sume ce urmeaza a fi platite intr-o perioada de pana la un an (ct.5180601+5180603+5180604+5180605+5180606+5180608+5180609+5180800+5190101+5190102+5190103+5190104+5190105+5190106+5190107+5190108+5190109+5190110+5190180+5190190)		12.936
01072	6.Salariile angajatilor (ct.4210000+4230000+4260000+4270100+4270300+4280101)	68.397	76.823
01075	9.Provizioane (ct.1510101+1510102+1510103+1510104+1510108)	112.160	112.160

COD	DENUMIRE INDICATORI	SOLD LA INCEPUTUL PERIOADEI	SOLD LA SFARSITUL PERIOADEI
01078	10.TOTAL DATORII CURENTE (rd.60+62+65+70+71+72+73+74+75)	230.739	278.720
01079	11.TOTAL DATORII (rd.58+78)	287.531	335.512
01080	12.ACTIVE NETE = TOTAL ACTIVE - TOTAL DATORII = CAPITALURI PROPRII (rd.80=rd.46-79=rd.90)	11.601.002	11.336.831
01084	1.Rezerve, fonduri (ct.1000000+1010000+1020101+1020102+1020103+ 1030000+ 1040101+1040102+1040103+1050100+1050200+1050300+ 1050400+1050500+1060000+1320000+1330000)	10.082.766	10.082.766
01085	2.Rezultatul reportat (ct.1170000-sold creditor)	1.489.437	1.518.680
01087	4.Rezultatul patrimonial al exercitiului (ct.1210000-sold creditor)	28.799	
01088	5.Rezultatul patrimonial al exercitiului (ct1210000- sold debtor)		264.615
01090	6.TOTAL CAPITALURI PROPRII (rd.84+85-86+87-88)	11.601.002	11.336.831

Conducatorul institutiei



Conducatorul compartimentului
financiar- contabil



CONTUL DE REZULTAT PATRIMONIAL

30 06 2018

pag.: 1 - lei -

COD	DENUMIRE INDICATORI	An precedent	An curent
0	JUDETUL		
02002	1.Venituri din impozite, taxe, contributi de asigurari si alte venituri ale bugetelor (ct.7300100+7300200+7310100+7310200+7320100+7330000+7340000+7350100+ + 7350200+7350300+7350400+7350500+7350600+7360100+7390000+7450100+ 7450200+7450300+7450400+7450500+7450700+7450900+7460100+7460200+ 7460300+7460900)	978.873	696.108
02003	2.Venituri din activitati economice (ct.7210000+7220000+7510100+7510200+/-7090000)	52.712	47.359
02004	3.Finantari, subventii, transferuri, alocatii bugetare cu destinatie speciala (ct.7510500+7710000+7720100+7720200+7740100+7740200+7750000+ 7760000+7780000+7790101+7790109)	2.624	160
02005	4.Alte venituri operationale (ct.7140000+7180000+7500000++7510300+7510400+ 7810200+7810300+7810401+7810402+7770000)	16.430	31.841
02006	TOTAL VENITURI OPERATIONALE (rd.02+03+04+05)	1.050.639	775.468
02008	1.Salarii si contributiile sociale aferente angajatilor (ct.6410000+6420000+6450100+ 6450200+6450300+6450400+6450500+6450600+6450700+6450800+6460000+ 6470000)	624.811	433.576
02009	2.Subventii si transferuri (ct.6700000+6710000+6720000+6730000+6740000+ 6750000+6760000+6770000+6780000+6790000)	96.583	105.382
02010	3.Stocuri, consumabile, lucrari si servicii executate de terti (ct.6010000+6020100+ 6020200+6020300+6020400+6020500+6020600+6020700+6020800+6020900+ 6030000+6060000+6070000+6080000+6090000+6100000+6110000+6120000+ 6130000+6140000+6220000+6230000+6240100+6240200+6260000+6270000+ 6280000+6290100)	132.140	82.168
02011	4.Cheltuieli de capital, amortizari si provizioane (ct.6290200+6810100+ 6810200+6810300+6810401+6810402+6820101+6820109+ 6820200+6890100+6890200)	75.040	26.648
02012	TOTAL CHELTUIELI OPERATIONALE (rd.08+09+10+11+12)	928.574	647.774
02015	- EXCEDENT (rd.06-rd.13)	122.065	127.694
02023	- EXCEDENT (rd.15+20-16-21)	122.065	127.694
020292	- EXCEDENT (rd.23+28-24-29)	122.065	127.694
02031	- EXCEDENT (rd.29.2-29.4)	122.065	127.694

Conducatorul institutiei


Conducatorul compartimentului
financiar- contabil



Situatia activelor si datoriilor institutiilor publice
din administratia locala
30 06 2018

pag.: 1 - lei -

COD	DENUMIRE INDICATORI	Sold la inceputul anului	Sold la sfarsitul perioadei
0	JUDETUL		
18005	Disponibilitati in lei ale institutiilor publice locale si ale institutiilor publice de subordonare locala, la trezorerii (ct.5100000+5120101+5120501+5150101+5150103+5150500+5150600+5160101+5160301+5160302+5170101+5170301+5170302+5210100+5210300+5280000+5290201+5290301+5290400+5290901+5410101+5500101+5520000+5550101+5570101+5580101+5580201+5600101+5600300+5610101+5610300+5620101+5620300-7700000), din care:	381.062	100.691
18008	Total (in baze cash) (rd.04+05)	381.062	100.691
18010	Total (in baze accrual)(rd.08+09)	381.062	100.691
18023	Alte valori (ct.5320100+5320200+5320300+5320400+5320500+5320600+5320800)	1.505	30
1802	Disponibilitati ale institutiilor publice locale si ale institutiilor de subordonare locala la institutiile de credit rezidente (ct.5110101+5110102+5120102+5120402+5120502+5150102+5150202+5160102+5160202+5170102+5170202+5290202+5290302+5290902+5500102+5550102+5550202+5570202+5580102+5580302+5600102+5600103+5610102+5610103+5620102+5620103), din care:	1.008	1.128
18036	Total (in baze cash) (rd.32+35)	1.008	1.128
18038	Total (in baze accrual) (rd.36+37)	1.008	1.128
18131	Actiuni necotate detinute de autoritatile locale la societati nefinanciare (ct.2600200-2960102)(S11)	20.000	20.000
18134	Total (la valoarea contabila neta (la valoarea de intrare mai putin ajustarile cumulate pentru pierderea de valoare) (rd.131+132+133)	20.000	20.000
18176	I.Creante ale bugetului local (ct.4640000-4970000). Total (rd.177+178+179+183), din care:	287.527	353.841
18177	- de la gospodariile populatie (S14)	287.488	345.026
18178	- de la societati nefinanciare (S11)	39	8.815
18185	Total creante (rd.176+184)	287.527	353.841
182671	Sume primite din excedentul anului precedent pentru acoperirea golurilor temporare de casa si pentru finantarea cheltuielilor sectiunii de dezvoltare (ct.5190107+5190190)		12.936
18268	Total(in baze cash)(rd.262+266+267+267.1)		12.936
18275	Total (in baze accrual) (cash+dobanzi) (rd.268+274)		12.936
18320	Datorii comerciale curente legate de livrari de bunuri si servicii (ct.4010100+4030100+4040100+4050100+4080000+4190000+4620101). Total (rd.321+322+326+327) din care catre:		16.656
18321	-Societati nefinanciare (S11)		16.656
18331	Datoriile institutiilor publice din administratia locala catre bugete (ct.4310100+4310200+4310300+4310400+4310500+4310600+4310700+4370100+4370200+4370300+4420300+4420801+4440000+4460100+4460200+4480100)	49.738	60.145
18332	Salariile angajatilor (ct.4210000+4230000+4260000+4270100+4270300+4280101)	68.397	76.823
18335	Total (rd.331+332+333+334)	118.135	136.968
183421	Provizioane necurente (ct.1510201+1510202+1510203+1510204+1510208), din care:	56.792	56.792
183424	Provizioane necurente,constituite conform Legii nr.85/2016,privind plata diferentelor salariale cuvenite personalului didactic din invatamantul de stat pentru perioada octombrie 2008 -13 mai 2011 (din soldul ct.1510203)	56.792	56.792

COD	DENUMIRE INDICATORI	Sold la inceputul anului	Sold la sfarsitul perioadei
18343	Provizioane curente (ct.1510101+1510102+1510103+1510104+1510108), din care:	112.160	112.160
183432	Provizioane curente reprezentand drepturi de natura salariala stabilite in favoarea personalului din sectorul bugetar prin titluri devenite executorii (din soldul ct.1510103)	99.399	99.399
183433	Provizioane curente, constituite conform Legii nr.85/2016, privind plata diferentelor salariale cuvenite personalului didactic din invatamantul de stat pentru perioada octombrie 2008 - 1 ^{er} mai 2011 (din soldul ct.1510103)	12.761	12.761



Conducatorul institutiei

Conducatorul compartimentului
financiar- contabil


DISPONIBIL DIN MIJLOACE CU DESTINATIE SPECIALA

30 06 2018

- lei -

DENUMRE INDICATORI	COD	DISPONIBIL LA INCEPUTUL ANULUI	INCASARI	PLATI	DISPONIBIL LA SFARSITUL PERIOADEI
UDETUL I	0				
TOTAL (rd.02 la 15)	05001	1.008	120		1.128
- Garantii materiale retinute gestionarilor conform Legii nr.22/1969 (ct.5500101,ct.5500102/analitice distincte)	05003	1.008	120		1.128

Conducatorul institutiei,

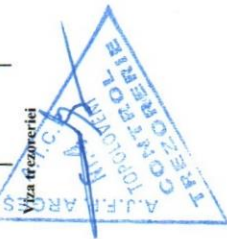
Conducatorul compartimentului
financiar-contabil

SITUATIA FLUXURILOR DE TREZORERIE

30.06.2018

pag.: 1 - lei -

COD	DENUMIRE INDICATORI	Total	Casa ct. 5310101	Buget de stat ct. 5200100/7700000	Buget local ct. 5210100/7700000	Buget asigurari sociale de stat ct. 5250101+5250102/7700000	Buget asigurari pentru somaj ct. 5740101+5740102/7700000	Buget Fond national unic de asigurari sociale de sanatate ct. 5710100/7700000	Buget Fond pentru mediu ct. 5750100/7700000	Buget trezoreria statului ct. 5240100/7700000	Buget institutii publice finantate integral din venituri proprii ct. 5600101/7700000	Buget institutii publice finantate din venituri proprii si subventii ct. 5610101/7700000	Buget activitati finantate din venituri proprii si buget activitati de privatizare ct. 5620101/7700000	Buget imprumuturi interne si externe ct. 5130101+5140101+5160101+5170101/7700000	Buget fonduri externe nerambursabile (sursa D) ct. 5150103/7700000	Alte disponibilitati (ct.5XX)
0	JUDETUL IASI															
03002	1. Incasari	1.149.951	440.797		709.154											
03003	2. Plati	1.033.505	440.797	383.881	592.708											
03004	3. Numerar net din activitatea operationala (rd.02.-rd.03)	116.446		-383.881	116.446											
03007	2. Plati	12.936			12.936											
03008	3. Numerar net din activitatea de investitii (rd.06-07)	-12.936			-12.936											
03010	1. Incasari	12.936			12.936											
03012	3. Numerar net din activitatea de finantare (rd.10.-rd.11)	12.936			12.936											
03013	IV/CRESTEREA (DESCRESTEREA) NETA DE NUMERAR SI ECHIVALENT DE NUMERAR (rd.04+rd.08+rd.12)	116.446		-383.881	116.446											
03014	V. NUMERAR SI ECHIVALENT DE NUMERAR LA INCEPUTUL ANULUI	381.062			381.062											
030141	-sume recuperate din excedentul anului precedent/sume virate din fondul spitalului in excedent**	35.000			35.000											
030142	-sume utilizate din excedentul anului precedent/sume transferate din excedent la bugetul local/sume transferate din excedent pentru constituirea de depozite in trezorerie***	47.026			47.026											
03015	VI/NUMERAR SI ECHIVALENT DE NUMERAR LA SFARSITUL PERIOADEI (rd.13+rd.14+rd.14.1.-rd.14.2.-rd.14.3)	484.036			484.036											



Conducatorul compartimentului financiar- contabil

[Signature]



Conducatorul institutiei

[Signature]

SITUATIA FLUXURILOR DE TREZORERIE

30 06 2018

pag.: 1 - lei -

COD	DENUMIRE INDICATORI	Total	Casa in valuta	Alte disponibilitati
0	JUDETUL			
04002	1. Incasari	120		120
04004	3. Numerar net din activitatea operationala (rd.02-rd.03)	120		120
04013	IV CRESTEREA (DESCRESTEREA) NETA DE NUMERAR SI ECHIVALENT DE NUMERAR (rd.04+rd.08+rd.12)	120		120
04014	V NUMERAR SI ECHIVALENT DE NUMERAR LA INCEPUTUL PERIOADEI	1.008		1.008
04017	VI NUMERAR SI ECHIVALENT DE NUMERAR LA FINELE PERIOADEI(rd.13+14+15-16)	1.128		1.128

Conducatorul institutiei



Conducatorul compartimentului financiar- contabil

Capi- tol	Sub- capi- tol	Pa- ra- gra- ful	Ar- ti- col	Ali- ne- at	Denumire indicator	Prevederi anuale aprobate la finele perioadei de raportare	Prevederi bugetare trimestriale cumulate	Drepturi constatate		Incasari realizate	Stingeri pe alte cai decat incasari	Drepturi constatate de incasat	
								Total, din care:	din anii precedenti				
A					B	1	2	3=4+5	4	5	6	7	8=3-6-7
0					JUDETUL								
0001	02				TOTAL VENITURI-BUGET LOCAL	1.281.980	746.000	1.075.931	287.527	788.404	722.090		353.841
0002					I. VENITURI CURENTE	1.276.980	745.000	1.062.835	287.527	775.308	708.994		353.841
0003					A. VENITURI FISCALE	1.177.980	696.000	746.778	50.670	696.108	665.442		81.336
0004					A1. IMPOZIT PE VENIT, PROFIT SI CASTIGURI DIN CAPITAL	503.000	349.000	317.492		317.492	317.492		
0300	02				A1.2 IMPOZIT PE VENIT, PROFIT SI CASTIGURI DIN CAPITAL DE LA PERSOANE FIZICE	503.000	349.000	317.492		317.492	317.492		
0302					IMPOZIT PE VENIT	3.000	3.000	596		596	596		
	18				Impozitul pe veniturile din transferul proprietatilor imobiliare din patrimoniul personal	3.000	3.000	596		596	596		
0402					COTE SI SUME DEFALCATE DIN IMPOZITUL PE VENIT	500.000	346.000	316.896		316.896	316.896		
0402	01				Cote defalcate din impozitul pe venit	46.000	31.000	32.115		32.115	32.115		
0402	04				Sume alocate din cotele defalcate din impozitul pe venit pentru echilibrarea bugetelor locale	454.000	315.000	284.781		284.781	284.781		
0700	02				A3 IMPOZITE SI TAXE PE PROPRIETATE IMPOZITE SI TAXE PE PROPRIETATE	108.500	58.000	131.750	39.600	92.150	70.080		61.670
0702					Impozit si taxa pe cladiri	108.500	58.000	131.750	39.600	92.150	70.080		61.670
	01				Impozit pe cladiri de la persoane fizice	24.500	15.000	28.254	4.823	23.431	17.743		10.511
					Impozit si taxa pe cladiri de la persoane juridice	23.500	14.000	26.910	4.823	22.087	16.905		10.005
0702	01				Impozit si taxa pe cladiri de la persoane juridice	1.000	1.000	1.344		1.344	838		506
0702	02				Impozit si taxa pe teren	84.000	43.000	103.496	34.777	68.719	52.337		51.159

Capi- tol	Sub- ra- tol	Pa- ra- gra- ful	Gru- pa/ Titlu	Ar- ti- col	Ali- ne- at	Denumire indicator	Prevederi anuale aprobrate la finele perioadei de raportare	Prevederi bugetare trimestriale cumulate	Drepturi constatate			Incasari realizate	Singeri pe alte cai decat incasari	Drepturi constatate de incasat
									Total, din care:	din anii precedenti	din anul curent			
A						B	1	2	3=4+5	4	5	6	7	8=3-6-7
0702	02	01				Impozit pe terenuri de la persoane fizice	43.500	24.000	51.548	17.519	34.029	26.027		25.521
0702	02	02				Impozit si taxa pe teren de la persoane juridice			77		77			
0702	02	03				Impozitul pe terenul extravilan	40.500	19.000	51.871	17.258	34.613	26.233		25.638
1000						A4 IMPOZITE SI TAXE PE BUNURI SI SERVICII	560.480	288.000	293.383	11.070	282.313	273.717		19.666
1102						SUME DEFALCATE DIN TVA	521.980	279.000	251.692		251.692			
						Sume defalcate din taxa pe valoarea adaugata pentru finantarea cheltuielilor descentralizate la nivelul comunelor,oraselor, municipiilor, sectoarelor si Municipiului Bucuresti	361.980	191.000	163.692		163.692	163.692		
1102						Sume defalcate din taxa pe valoarea adaugata pentru echilibrarea bugetelor locale	160.000	88.000	88.000		88.000	88.000		
1602						TAXE PE UTILIZAREA BUNURILOR, AUTORIZAREA UTILIZARII BUNURILOR SAU PE DESFASURAREA DE ACTIVITATI	38.500	9.000	41.691	11.070	30.621	22.025		19.666
1602	02					Impozit pe mijloacele de transport	38.500	9.000	41.339	10.974	30.365	21.801		19.538
						Impozit pe mijloacele de transport detinute de persoane fizice*)	36.500	9.000	40.549	10.935	29.614	21.728		18.821
1602	02	02				Impozit pe mijloace de transport detinute persoane de juridice*)	2.000		790	39	751	73		717
1602						Allte taxe pe utilizarea bunurilor, autorizarea utilizarii bunurilor sau pe desfasurare de activitati			352	96	256	224		128

Capi- tot	Sub- capi- tot	Pa- ra- gra- ful	Gru- pa/ Titlu	Ar- ti- col	Ali- ne- at	Denumire indicator	Prevederi anuale aprobate la finele perioadei de raportare		Prevederi bugetare trimestriale cumulate	Drepturi constatate			Incasari realizate	Stingeri pe alte cai decat incasari	Drepturi constatate de incasat
							I	2		Total, din care:	din anii precedenti	din anul curent			
A							1	2	3=4+5	4	5	6	7	8=3-6-7	
1800	02					B	6.000	1.000	4.153	4.153	4.153	4.153			
1802						A6. ALTE IMPOZITE SI TAXE FISCALE	6.000	1.000	4.153	4.153	4.153	4.153			
50						ALTE IMPOZITE SI TAXE FISCALE	6.000	1.000	4.153	4.153	4.153	4.153			
2900	02					Alte impozite si taxe	6.000	1.000	4.153	4.153	4.153	4.153			
3000						C. VENITURI NEFISCALE	99.000	49.000	316.057	236.857	79.200	43.552			272.505
3002						C1. VENITURI DIN PROPRIETATE	11.000	5.000	13.942	3.042	10.900	6.478			7.464
05						VENITURI DIN PROPRIETATE	11.000	5.000	13.942	3.042	10.900	6.478			7.464
30						Venituri din concesiuni si Alte venituri din concesiuni si inchirieri de catre institutiile publice	11.000	5.000	13.942	3.042	10.900	6.478			7.464
3300	02					C2. VANZARI DE BUNURI SI SERVICII	88.000	44.000	302.115	233.815	68.300	37.074			265.041
3302						VENITURI DIN PRESTARI DE SERVICII SI ALTE ACTIVITATI	62.000	30.000	105.229	58.285	46.944	27.538			77.691
3302	08					Venituri din prestari de servicii	21.000	10.000	7.493	7.493					7.493
50						Alte venituri din prestari de servicii si alte activitati	41.000	20.000	97.736	50.792	46.944	27.538			70.198
3402						VENITURI DIN TAXE ADMINISTRATIVE, ELIBERARI PERMISE	2.000	2.000	415	415	415	415			
3402	02					Taxe extrajudiciare de timbru	2.000	2.000	415	415	415	415			
3502						AMENZI, PENALITATI SI CONFISCARI	22.000	10.000	195.821	175.530	20.291	8.471			187.350
01						Venituri din amenzi si alte sanctiuni aplicate potrivit dispozitiilor legale	22.000	10.000	195.821	175.530	20.291	8.471			187.350
3502	01	02				Venituri din amenzi si alte sanctiuni aplicate de catre alte institutii de specialitate	22.000	10.000	195.821	175.530	20.291	8.471			187.350
3602						DIVERSE VENITURI	2.000	2.000	650	650	650	650			
50						Alte venituri	2.000	2.000	650	650	650	650			

Capi- tol	Sub- ra- gra- fi- ca	Pa- ra- gra- ful	Ar- ti- col	Ali- ne- at	Denumire indicator	Prevederi anuale aprobrate la finele perioadei de raportare	Prevederi bugetare trimestriale cumulate	Drepturi constatate			Incasari realizate	Stingeri pe alte cai decat incasari	Drepturi constatate de incasat
								Total, din care:	din anii precedenti	din anul curent			
A					B	1	2	3=4+5	4	5	6	7	8=3-6-7
3702	03				Varsaminte din sectiunea de functionare pentru finantarea sectiunii de dezvoltare a bugetului local(cu semnul minus)	-100.000	-100.000						
3702	04				Varsaminte din sectiunea de functionare	100.000	100.000	12.936		12.936	12.936		
4000	02				III OPERATIUNI FINANCIARE								
4002					INCASARI DIN RAMBURSAREA IMPRUMUTURILOR ACORDATE			12.936		12.936	12.936		
4002	14				Sume din excedentul bugetului local utilizate pentru finantarea cheltuielilor sectiunii de dezvoltare			12.936		12.936	12.936		
4100	02				IV. SUBVENTII	5.000	1.000	160		160	160		
4200					SUBVENTII DE LA ALTE NIVELE ALE ADMINISTRATIEI PUBLICE	5.000	1.000	160		160	160		
4202					SUBVENTII DE LA BUGETUL DE STAT	5.000	1.000	160		160	160		
					Subventii pentru acordarea ajutorului pentru incalzirea locuintei cu lemne, carbuni, combustibili petrolieri	5.000	1.000	160		160	160		



CONFIRM
Hlas

CONTUL DE EXECUTIE AL BUGETULUI LOCAL - VENITURI
SECTIUNEA DE FUNCTIONARE
30.06.2018

Pag. 1 -lei-

Capi- tol	Sub- capi- tol	A		Denumire indicator	Prevederi bugetare anuale aprobrate la finele perioadei de raportare	Prevederi bugetare trimestriale cumulate	Drepturi constatate		Incasari realizate	Stingeri pe alte cai decat incasari	Drepturi constatate de incasat
		Pa- ra- gra- ful	Ar- ti- col				Total, din care:	din anii precedenti			
		B				3=4+5		6	7	8=3-6-7	
0001	02			TOTAL VENITURI-BUGET LOCAL	1.181.980	646.000	1.062.995	287.527	775.468	709.154	353.841
0002				I. VENITURI CURENTE	1.176.980	645.000	1.062.835	287.527	775.308	708.994	353.841
0003				A. VENITURI FISCALE	1.177.980	696.000	746.778	50.670	696.108	665.442	81.336
0004				A1. IMPOZIT PE VENIT, PROFIT SI CASTIGURI DIN CAPITAL	503.000	349.000	317.492		317.492	317.492	
0300				A1.2 IMPOZIT PE VENIT, PROFIT SI CASTIGURI DIN CAPITAL DE LA PERSOANE FIZICE	503.000	349.000	317.492		317.492	317.492	
0302				IMPOZIT PE VENIT	3.000	3.000	596		596	596	
	18			Impozitul pe veniturile din transferul proprietatilor imobiliare din patrimoniul personal	3.000	3.000	596		596	596	
0402				COTE SI SUME DEFALCATE DIN IMPOZITUL PE VENIT	500.000	346.000	316.896		316.896	316.896	
	01			Cote defalcate din impozitul pe venit	46.000	31.000	32.115		32.115	32.115	
	04			Sume alocate din cotele defalcate din impozitul pe venit pentru echilibrarea bugetelor locale	454.000	315.000	284.781		284.781	284.781	
0700	02			A3 IMPOZITE SI TAXE PE PROPRIETATE	108.500	58.000	131.750	39.600	92.150	70.080	61.670
0702				IMPOZITE SI TAXE PE PROPRIETATE	108.500	58.000	131.750	39.600	92.150	70.080	61.670
	01			Impozit si taxa pe cladiri	24.500	15.000	28.254	4.823	23.431	17.743	10.511
	01			Impozit pe cladiri de la persoane fizice	23.500	14.000	26.910	4.823	22.087	16.905	10.005
	02			Impozit si taxa pe cladiri de la persoane juridice	1.000	1.000	1.344		1.344	838	506
	02			Impozit si taxa pe teren Impozit pe terenuri de la persoane	84.000	43.000	103.496	34.777	68.719	52.337	51.159

Capi- tol	Sub- capi- tol	Pa- ra- gra- ful	Gru- pa / Titlu col at	Ali- ne- at	Denumire indicator	Prevederi bugetare anuale aprobrate la finele perioadei de raportare	Prevederi bugetare trimestriale cumulate	Drepturi constatate			Incasari realizate	Stingeri pe alte cai decat incasari	Drepturi constatate de incasat
								Total, din care:	din anii precedenti	din anul curent			
A						1	2	3=4+5	4	5	6	7	8=3-6-7
0702	02	01			fizice	43.500	24.000	51.548	17.519	34.029	26.027		25.521
		02			Impozit si taxa pe teren de la persoane juridice			77		77			
		03			Impozitul pe terenul extravilan	40.500	19.000	51.871	17.258	34.613	26.233		25.638
1000					A4 IMPOZITE SI TAXE PE BUNURI SI SERVICII	560.480	288.000	293.383	11.070	282.313	273.717		19.666
1102					SUME DEFALCATE DIN TVA	521.980	279.000	251.692		251.692	251.692		
		02			Sume defalcate din taxa pe valoarea adaugata pentru finantarea cheltui- lilor descentralizate la nivelul comunelor,oraselor, municipiilor, sectoarelor si Municipiului Bucuresti	361.980	191.000	163.692		163.692	163.692		
		06			Sume defalcate din taxa pe valoarea adaugata pentru echilibrarea bugetelor locale	160.000	88.000	88.000		88.000	88.000		
1602					TAXE PE UTILIZAREA BUNURILOR, AUTORIZAREA UTILIZARII BUNURILOR SAU PE DESFASURAREA DE ACTIVITATI	38.500	9.000	41.691	11.070	30.621	22.025		19.666
		02			Impozit pe mijloacele de transport	38.500	9.000	41.339	10.974	30.365	21.801		19.538
		01			Impozit pe mijloacele de transport detinute de persoane fizice*)	36.500	9.000	40.549	10.935	29.614	21.728		18.821
		02			Impozit pe mijloace de transport detinute persoane de juridice*)	2.000		790	39	751	73		717
		50			Alte taxe pe utilizarea bunurilor, autorizarea utilizarii bunurilor sau pe desfasurare de activitati			352	96	256	224		128
1800		02			A6. ALTE IMPOZITE SI TAXE FISCALE	6.000	1.000	4.153		4.153	4.153		

Capi- tot	Sub- capi- tot	Pa- ra- graf	Pa- ra- gra- ful	Ar- ti- col	Ali- ne- at	Denumire indicator	Prevederi anuale aprobrate la finele perioadei de raportare	Prevederi bugetare trimestriale cumulate	Drepturi constatate			Incasari realizate	Stingeri pe alte cai decat incasari	Drepturi constatate de incasat
									Total, din care:	din anii precedenti	din anul curent			
A						B	1	2	3=4+5	4	5	6	7	8=3-6-7
3702	03					SUBVENTIILE Varsaminte din sectiunea de functionare pentru finantarea sectiunii de dezvoltare a bugetului local(cu semnul minus)	-100.000	-100.000	3=4+5	4	5	6	7	8=3-6-7
4100	02					IV. SUBVENTII	-100.000	-100.000	160		160			
4200						SUBVENTII DE LA ALTE NIVELE ALE ADMINISTRATIEI PUBLICE	5.000	1.000	160		160			
4202						SUBVENTII DE LA BUGETUL DE STAT	5.000	1.000	160		160			
	34					Subventii pentru acordarea ajutorului pentru incalzirea locuintei cu lemne, carbuni, combustibili petrolieri	5.000	1.000	160		160			



CONTABIL

Hias

CONTUL DE EXECUTIE AL BUGETULUI LOCAL - VENITURI
SECTIUNEA DE DEZVOLTARE
30.06.2018

Pag. 1 -lei-

Capi-Sub- tot capi- tot	Pa- ra- gra- ful graf	Ar- ti- col	Ali- ne- at	Denumire indicator	Prevederi bugetare anuale aprobrate la finele perioadei de raportare	Prevederi bugetare trimestriale cumulate	Drepturi constatate		Incasari realizate	Stingeri pe alte cai decat incasari	Drepturi constatate de incasat	
							Total, din care:	din anii precedenti				
A				B	1	2	3=4+5	4	5	6	7	8=3-6-7
0001	02			TOTAL VENITURI-BUGET LOCAL	100.000	100.000	12.936	12.936	12.936	12.936		
0002				I. VENITURI CURENTE	100.000	100.000						
2900				C. VENITURI NEFISCALE	100.000	100.000						
3300				C2. VANZARI DE BUNURI SI SERVICII	100.000	100.000						
3702				TRANSFERURI VOLUNTARE, ALTELE DECAT SUBVENTIILE	100.000	100.000						
04				Varsaminte din sectiunea de functionare	100.000	100.000						
4000	02			III OPERATIUNI FINANCIARE	100.000	100.000			12.936	12.936		
4002				INCASARI DIN RAMBURSAREA IMPRUMUTURILOR ACORDATE					12.936	12.936		
14				Sume din excedentul bugetului local utilizate pentru finantarea cheltuielilor sectiunii de dezvoltare					12.936	12.936		



CONTABIL
Hos

Capi- tol	Sub- capi- tol	Pa- ra- gra- ful	Gru- pa / Titlu	Ar- ti- col	Al- ne- at	Denumire indicator	Credite de angajament	Credite bugetare		Angajamente bugetare	Angajamente legale	Plati efectuate	Angajamente legale de platit	Cheltuieli efective
								anuale aprobate la finele perioadei de raportare	trimestriale cumulate					
A						B	1	2	3	4	5	6	7=5-6	8
0						JUDETUL IASI								
5002						TOTAL CHELTUIELI		1.348.980	813.000	1.194.000	1.008.356	605.644	402.712	647.774
5100	02					Partea I-a SERVICII PUBLICE GENERALE		694.500	373.000	663.000	660.093	360.027	300.066	405.298
5102						AUTORITATI PUBLICE SI ACTIUNI EXTERNE		694.500	373.000	663.000	660.093	360.027	300.066	405.298
	01					Autoritati executive si legislative		694.500	373.000	663.000	660.093	360.027	300.066	405.298
					03	Autoritati executive		694.500	373.000	663.000	660.093	360.027	300.066	405.298
6000	02					Partea II-a APARARE, ORDINE PUBLICA SI SIGURANTA NATIONALA		52.500	30.000	52.000	51.240	27.150	24.090	27.864
6102						ORDINE PUBLICA SI SIGURANTA NATIONALA		52.500	30.000	52.000	51.240	27.150	24.090	27.864
	05					Protectie civila si protectia contra incendilor (protectie civila nonmilitara)		52.500	30.000	52.000	51.240	27.150	24.090	27.864
6500	02					Partea III-a CHELTUIELI SOCIAL-CULTURALE		498.980	317.000	386.000	259.075	180.519	78.556	185.979
6502						INVATAMANT		161.480	124.000	124.000	13.693	13.693		18.529
	04					Invatamant secundar		145.000	120.000	120.000	11.693	11.693		16.529
					01	Invatamant secundar inferior		145.000	120.000	120.000	11.693	11.693		16.529
	50					Alte cheltuieli in domeniul invatamantului		16.480	4.000	4.000	2.000	2.000		2.000
6802						ASIGURARI SI ASISTENTA SOCIALA		337.500	193.000	262.000	245.382	166.826	78.556	167.450
	05					Asistenta sociala in caz de boli si invaliditati		318.000	191.000	260.000	245.222	166.666	78.556	167.290
6802	05	02				Asistenta sociala in caz de invaliditate		318.000	191.000	260.000	245.222	166.666	78.556	167.290
	15					Prevenirea excluderii sociale		19.500	2.000	2.000	160	160		160
					01	Ajutor social		19.500	2.000	2.000	160	160		160
7000	02					Partea IV-a SERVICII SI DEZVOLTARE PUBLICA, LOCUINTE, MEDIU SI APE		84.500	76.000	76.000	25.012	25.012		28.633

Capi- tol	Sub- capi- tol	Pa- ra- graf	Gru- pa / Titlu	Ar- ti- col	Ali- ne- at	Denumire indicator	Credite de angajament	Credite bugetare		Angajamente bugetare	Angajamente legale	Plati efectuate	Angajamente legale de platit	Cheltuieli efective
								anuale aprobat la finele perioadei de raportare	trimestriale cumulate					
A						B	1	2	3	4	5	6	7=5-6	8
7002						LOCUINTE, SERVICII SI DEZVOLTARE PUBLICA		68.500	60.000	60.000	10.000	10.000	10.000	10.618
	06					Iluminat public si electrificari		18.500	10.000	10.000	10.000	10.000	10.618	
	50					Alte servicii in domeniile locuintelor, serviciilor si dezvoltarii comunale		50.000	50.000	50.000				
7402						PROTECTIA MEDIULUI		16.000	16.000	16.000	15.012	15.012	18.015	
	05					Salubritate si gestiunea deseurilor		16.000	16.000	16.000	15.012	15.012	18.015	
						Salubritate		16.000	16.000	16.000	15.012	15.012	18.015	
8000	02					Partea V-a ACTIUNI ECONOMICE		18.500	17.000	17.000	12.936	12.936	18.015	
8402						TRANSPORTURI		18.500	17.000	17.000	12.936	12.936	18.015	
	03					Transport rutier		18.500	17.000	17.000	12.936	12.936	18.015	
						Drumuri si poduri		18.500	17.000	17.000	12.936	12.936	18.015	



CONTABIL
Alas

Capi- tol	Sub- capi- tol	Pa- ra- graf	Ar- ti- col	Al- ne- at	Denumire indicator	Credite de angajament	Credite bugetare		Angajamente bugetare	Angajamente legale	Plati efectuate	Angajamente legale de platit	Cheltuieli efective		
							anuale aprobrate la finele perioadei de raportare	trimestriale cumulate							
A				B				1	2	3	4	5	6	7=5-6	8
0					JUDETUL IASI										
5002					TOTAL CHELTUIELI										
	01				CHELTUIELI CURENTE										
	10				TITLUL I CHELTUIELI DE PERSONAL										
	10	01			Cheltuieli salariale in bani										
	10	01	01		Salarii de baza										
	10	01	12		Indemnizatii plătute unor persoane din afara unitatii										
	10	03			Contributii										
	10	03	01		Contributii de asigurari sociale de stat										
	10	03	02		Contributii de asigurari de somaj										
	10	03	03		Contributii de asigurari sociale de sanatate										
	10	03	04		Contributii de asigurari pentru accidente de munca si boli profesionale										
	10	03	06		Contributii pentru concedii si indemnizatii										
	10	03	07		Contributia asiguratorie pentru munca										
	20				TITLUL II BUNURI SI SERVICII										
	20	01			Bunuri si servicii										
	20	01	01		Furnituri de birou										
	20	01	02		Materiale pentru curatenie										
	20	01	03		Incalzit, iluminat si forta motrica										
	20	01	04		Apa, canal si salubritate										
	20	01	05		Carburanti si lubrifianti										

Capi- tol	Sub- capi- tol	Pa- ra- graf	Gru- pa / Titlu	Ar- ti- col	Ali- ne- at	Denumire indicator	Credite de angajament	Credite bugetare			Angajamente legale	Plati efectuate	Angajamente legale de platit	Cheltuieli efective
								anuale aprobate la finele perioadei de raportare	2	3				
						B	I							
						A								
						caracter functional								
			20	01	30	Alte bunuri si servicii pentru intretinere si functionare		1.000						
			20	06		Deplasari, detasari, transferari		38.500	20.000		19.176			31.976
			20	06	01	Deplasari interne, detasari, transferari		6.500						
			70			CHELTUIELI DE CAPITAL		6.500						
			71			TITLUL XIII ACTIVE NEFINANCIARE								
			71	01		Active fixe								23.317
			71	01	01	Constructii								23.317
			71	01	02	Masini, echipamente si mijloace de transport								23.317
			71	01	03	Mobilier, aparatura biroutica si alte active corporale								2.892
			71	01	30	Alte active fixe (inclusiv reparatii capitale)								5.241
6000	02					Partea II-a APARARE, ORDINE PUBLICA SI SIGURANTA NATIONALA								2.393
6102						ORDINE PUBLICA SI SIGURANTA NATIONALA								12.791
			01			CHELTUIELI CURENTE		52.500	30.000		27.150	24.090		27.864
			10			TITLUL I CHELTUIELI DE PERSONAL		52.500	30.000		27.150	24.090		27.864
			10	01		Cheltuieli salariale in bani		52.500	30.000		27.150	24.090		27.864
			10	01	01	Salarii de baza		51.000	29.000		26.910	24.090		27.624
			10	03		Contributii		48.600	27.400		25.690	22.910		27.018
			10	03	01	Contributii de asigurari sociale de stat		48.600	27.400		25.690	22.910		27.018
						Contributii de asigurari de somaj		2.400	1.600		1.220	1.180		606
			10	03	02			550	550		502	48		
								50	50		16	34		

Capi- tol	Sub- pa- ra- graf	Gru- pa / Titlu col	Ar- ti- col	Ali- ne- at	Denumire indicator	Credite de angajament	Credite bugetare			Angajamente legale	Plati efectuate	Angajamente legale de platit	Cheltuieli efective
							anuale aprobrate la finele perioadei de raportare	2	3				
A					B								
	10	03	03		Contributii de asigurari sociale de sanatate		200	200	200	200	165	35	
	10	03	04		Contributii de asigurari pentru accidente de munca si boli profesionale		50	50	50	50	5	45	
	10	03	06		Contributii pentru concedii si indemnizatii		50	50	50	50	27	23	
	10	03	07		Contributia asiguratorie pentru munca		1.500	700	1.500	1.500	505	995	606
	20				TITLUL II BUNURI SI SERVICII		1.500	1.000	1.000	240	240		
	20	01			Bunuri si servicii		1.000	1.000	1.000	240	240		
	20	01	30		Alte bunuri si servicii pentru intretinere si functionare		1.000	1.000	1.000	240	240		
	20	06			Deplasari, detasari, transferari		500						
	20	06	01		Deplasari interne, detasari, transferari		500						
6500 02					Partea III-a CHELTUIELI SOCIAL-CULTURALE								
6502					INVATAMANT		498.980	317.000	386.000	259.075	180.519	78.556	185.979
	01				CHELTUIELI CURENTE		161.480	124.000	124.000	13.693	13.693		18.529
	20				TITLUL II BUNURI SI SERVICII		61.480	24.000	24.000	13.693	13.693		15.198
	20	01			Bunuri si servicii		45.000	20.000	20.000	11.693	11.693		13.198
	20	01	01		Furnituri de birou		44.000	20.000	20.000	11.693	11.693		13.198
	20	01	02		Material pentru curatenie		400	300	300	216	216		216
	20	01	03		Incalzit, iluminat si forta motrica		100						
	20	01	04		Apa, canal si salubritate		20.000	9.000	9.000	1.751	1.751		1.702
	20	01	05		Carburanti si lubrifianti		2.000	1.000	1.000	738	738		738
	20	01	06		Piese de schimb		8.700	5.000	5.000	4.514	4.514		5.778
	20	01	08		Posta, telecomunicatii, radio, tv, internet		1.700	1.400	1.400	1.285	1.285		1.152
							3.200	1.600	1.600	1.514	1.514		1.475

Capi- tol	Sub- capi- tol	Pa- ra- graf	Gru- pa / Titlu	Ar- ti- col	Al- ne- at	Denumire indicator	Credite de angajament	Credite bugetare		Angajamente bugetare	Angajamente legale	Plati efectuate	Angajamente legale de platit	Cheltuieli efective
								anuale aprobate la finele perioadei de raportare	trimestriale cumulate					
A						B	1	2	3	4	5	6	7=5-6	8
	20	01	30			Alte bunuri si servicii pentru intretinere si functionare		7.900	1.700	1.700	1.675	1.675		2.137
	20	13				Pregatire profesionala		1.000						
	57	02				TITLUL VIII ASISTENTA SOCIALA		16.480	4.000	4.000	2.000	2.000		2.000
	57	02	01			Ajutoare sociale		16.480	4.000	4.000	2.000	2.000		2.000
	57	02	03			Ajutoare sociale in numerar		6.480	1.000	1.000				
						Tichete de cresa si tichete sociale pentru gradinita		10.000	3.000	3.000	2.000	2.000		2.000
	70					CHELTUIELI DE CAPITAL		100.000	100.000	100.000				3.331
	71					TITLUL XIII ACTIVE NEFINANCIARE		100.000	100.000	100.000				3.331
	71	01				Active fixe		100.000	100.000	100.000				3.331
	71	01	02			Masini, echipamente si mijloace de transport								
	71	01	03			Mobilier, aparatura birotica si alte active corporale								2.047
	71	01	30			Alte active fixe								1.284
						(inclusiv reparatii capitale)		100.000	100.000	100.000				
6802						ASIGURARI SI ASISTENTA SOCIALA		337.500	193.000	262.000	245.382	166.826	78.556	167.450
	01					CHELTUIELI CURENTE		337.500	193.000	262.000	245.382	166.826	78.556	167.450
	10					TITLUL I CHELTUIELI DE PERSONAL		142.000	73.000	142.000	142.000	63.444	78.556	64.068
	10	01				Cheltuieli salariale in bani		136.500	69.500	136.500	136.500	60.422	76.078	62.658
	10	01	01			Salarii de baza		136.500	69.500	136.500	136.500	60.422	76.078	62.658
	10	03				Contributii		5.500	3.500	5.500	5.500	3.022	2.478	1.410
	10	03	01			Contributii de asigurari sociale de stat		1.300	1.300	1.300	1.300	1.297	3	
	10	03	02			Contributii de asigurari de somaj		50	50	50	50	41	9	

Capi- tol	Sub- capi- tol	Pa- ra- graf	Gru- pa / Titlu	Ar- ti- col	Ali- ne- at	Denumire indicator	Credite de angajament	Credite bugetare		Angajamente bugetare	Angajamente legale	Plati efectuate	Angajamente legale de platit	Cheltuieli efective
								anuale aprobrate la finele perioadei de raportare	trimestriale cumulate					
A						B	1	2	3	4	5	6	7=5-6	8
			10	03	03	Contributii de asigurari sociale de sanatate		500	500	500	500	427	73	
			10	03	04	Contributii de asigurari pentru accidente de munca si boli profesionale		50	50	50	50	12	38	
			10	03	06	Contributii pentru concedii si indemnizatii		100	100	100	100	70	30	
			10	03	07	Contributia asiguratorie pentru munca		3.500	1.500	3.500	3.500	1.175	2.325	
			57			TITLUL VIII ASISTENTA SOCIALA		195.500	120.000	120.000	103.382	103.382		1.410
			57	02		Ajutoare sociale		195.500	120.000	120.000	103.382	103.382		103.382
			57	02	01	Ajutoare sociale in numerar		195.500	120.000	120.000	103.382	103.382		103.382
7000	02					Partea IV-a SERVICII SI DEZVOLTARE PUBLICA, LOCUINTE, MEDIU SI APE		84.500	76.000	76.000	25.012	25.012		28.633
7002						LOCUINTE, SERVICII SI DEZVOLTARE PUBLICA		68.500	60.000	60.000	10.000	10.000		10.618
			01			CHELTUIELI CURENTE		18.500	10.000	10.000	10.000	10.000		10.618
			20			TITLUL II BUNURI SI SERVICII		18.500	10.000	10.000	10.000	10.000		10.618
			20	01		Bunuri si servicii		18.500	10.000	10.000	10.000	10.000		10.618
			20	01	03	Incalzit, iluminat si forta motrica		17.000	10.000	10.000	10.000	10.000		10.618
			20	01	30	Alte bunuri si servicii pentru intretinere si functionare		1.500						10.618
			70			CHELTUIELI DE CAPITAL		50.000	50.000	50.000				
			71			TITLUL XIII ACTIVE NEFINANCIARE		50.000	50.000	50.000				
			71	01		Active fixe		50.000	50.000	50.000				
			71	01	30	Alte active fixe		50.000	50.000	50.000				
						(inclusiv reparatii capitale)		50.000	50.000	50.000				
7402						PROTECTIA MEDIULUI		16.000	16.000	16.000	15.012	15.012		18.015
			01			CHELTUIELI CURENTE		16.000	16.000	16.000	15.012	15.012		18.015

Capi- tol	Sub- capi- tol	Pa- ra- graf	Gru- pa / Titlu	Ar- ti- col	Ali- ne- at	Denumire indicator	Credite de angajament	Credite bugetare		Angajamente bugetare	Angajamente legale	Plati efectuate	Angajamente legale de platit	Cheltuieli efective
								anuale aprobat la finele perioadei de raportare	trimestriale cumulate					
A						B	1	2	3	4	5	6	7=5-6	8
	20					TITLUL II BUNURI SI SERVICII		16.000	16.000	16.000	15.012	15.012		18.015
	20	01				Bunuri si servicii		16.000	16.000	16.000	15.012	15.012		18.015
	20	01	30			Alte bunuri si servicii pentru intretinere si functionare		16.000	16.000	16.000	15.012	15.012		18.015
8000	02					Partea V-a ACTIUNI ECONOMICE		18.500	17.000	17.000	12.936	12.936		
8402						TRANSPORTURI		18.500	17.000	17.000	12.936	12.936		
	01					CHELTUIELI CURENTE		1.500						
	20					TITLUL II BUNURI SI SERVICII		1.500						
	20	01				Bunuri si servicii		1.500						
	20	01	05			Carburanti si lubrifianti		1.500						
	70					CHELTUIELI DE CAPITAL		17.000	17.000	17.000	12.936	12.936		
	71					TITLUL XIII ACTIVE NEFINANCIARE		17.000	17.000	17.000	12.936	12.936		
	71	01				Active fixe		17.000	17.000	17.000	12.936	12.936		
	71	01	01			Constructii		17.000	17.000	17.000	12.936	12.936		

Conducatorul compartimentului
financiar-contabil

[Handwritten signature]

CONTUL DE EXECUTIE AL BUGETULUI LOCAL - CHELTUIELI
SECTIUNEA DE FUNCTIONARE
30 06 2018

Capi- tol	Sub- capi- tol	Pa- ra- graf	Gru- pa / Titlu	Ar- ti- col	Ali- ne- at	Denumire indicator	Credite de angajament	Credite bugetare		Angajamente legale	Plati efectuate	Angajamente legale de platit	Cheltuieli efective	
								anuale aprobate la finele perioadei de raportare	trimestriale cumulate					
A						B	1	2	3	4	5	6	7=5-6	8
5002						TOTAL CHELTUIELI		1.181.980	646.000	1.027.000	995.420	592.708	402.712	621.126
	01					CHELTUIELI CURENTE		1.181.980	646.000	1.027.000	995.420	592.708	402.712	621.126
	10					TITLUL I CHELTUIELI DE PERSONAL		826.000	445.000	826.000	826.000	423.288	402.712	433.576
	10	01				Cheltuieli salariale in bani		794.100	423.900	794.100	794.100	403.975	390.125	424.035
	10	01	01			Salarii de baza		727.100	387.900	727.100	727.100	369.695	357.405	388.315
	10	01	12			Indemnizatii platite unor persoane din afara unitatii		67.000	36.000	67.000	67.000	34.280	32.720	35.720
	10	03				Contributii		31.900	21.100	31.900	31.900	19.313	12.587	9.541
	10	03	01			Contributii de asigurari sociale de stat		8.100	8.100	8.100	8.100	8.002	98	
	10	03	02			Contributii de asigurari de somaj		300	300	300	300	224	76	
	10	03	03			Contributii de asigurari sociale de sanatate		2.750	2.750	2.750	2.750	2.633	117	
	10	03	04			Contributii de asigurari pentru accidente de munca si boli profesionale		200	200	200	200	76	124	
	10	03	06			Contributii pentru concedii si indemnizatii		550	550	550	550	430	120	9.541
	10	03	07			Contributia asiguratorie pentru munca		20.000	9.200	20.000	20.000	7.948	12.052	
	20					TITLUL II BUNURI SI SERVICII		144.000	77.000	77.000	64.038	64.038		82.168
	20	01				Bunuri si servicii		136.000	77.000	77.000	64.038	64.038		82.168
	20	01	01			Furnituri de birou		1.900	1.300	1.300	444	444		444
	20	01	02			Materiale pentru curatenie		100						
	20	01	03			Incalzit, iluminat si forta motrica		44.000	25.000	25.000	16.820	16.820		17.388
	20	01	04			Apa, canal si salubritate		3.000	1.000	1.000	738	738		738
	20	01	05			Carburanti si lubrifianti		10.200	5.000	5.000	4.514	4.514		5.778
	20	01	06			Piese de schimb		1.700	1.400	1.400	1.285	1.285		1.152

Capi- tol	Sub- capi- tol	Pa- ra- graf	Gru- pa / Titlu	Ar- ti- col	Ali- ne- at	Denumire indicator	Credite de angajament	Credite bugetare		Angajamente legale	Plati efectuate	Angajamente legale de platit	Cheltuieli efective				
								anuale aprobate la finele perioadei de raportare	trimestriale cumulate								
A					B					1	2	3	4	5	6	7=5-6	8
			20	01	08	Posta, telecomunicatii, radio, tv, internet		9.200	4.600	4.600	4.134	4.134		4.300			
			20	01	09	Materiale si prestari de servicii cu caracter functional		1.000									
			20	01	30	Alte bunuri si servicii pentru intretinere si functionare		64.900	38.700	38.700	36.103	36.103		52.368			
			20	06		Deplasari, detasari, transferari		7.000									
			20	06	01	Deplasari interne, detasari, transferari		7.000									
			20	13		Pregatire profesionala		1.000									
			57			TITLUL VIII ASISTENTA SOCIALA		211.980	124.000	124.000	105.382	105.382		105.382			
			57	02		Ajutoare sociale		211.980	124.000	124.000	105.382	105.382		105.382			
			57	02	01	Ajutoare sociale in numerar		201.980	121.000	121.000	103.382	103.382		103.382			
			57	02	03	Tichete de cresa si tichete sociale pentru gradinita		10.000	3.000	3.000	2.000	2.000		2.000			
5100	02					Partea I-a SERVICII PUBLICE GENERALE		694.500	373.000	373.000	660.093	660.093	300.066	381.981			
5102						AUTORITATI PUBLICE SI ACTIUNI EXTERNE		694.500	373.000	373.000	660.093	660.093	300.066	381.981			
			01			CHELTUIELI CURENTE		694.500	373.000	373.000	660.093	660.093	300.066	381.981			
			10			TITLUL I CHELTUIELI DE PERSONAL		633.000	343.000	343.000	633.000	633.000	300.066	341.884			
			10	01		Cheltuieli salariale in bani		609.000	327.000	327.000	609.000	609.000	291.137	334.359			
			10	01	01	Salarii de baza		542.000	291.000	291.000	542.000	542.000	258.417	298.639			
			10	01	12	Indemnizatii platite unor persoane din afara unitatii		67.000	36.000	36.000	67.000	67.000	32.720	35.720			
			10	03		Contributii		24.000	16.000	16.000	24.000	24.000	8.929	7.525			
			10	03	01	Contributii de asigurari sociale de stat		6.250	6.250	6.250	6.250	6.250	47	47			
			10	03	02	Contributii de asigurari de somaj		200	200	200	200	200	33	33			

Capi- tol	Sub- capi- tol	Pa- ra- graf	Gru- pa / Titlu	Ar- ti- col	Ali- ne- at	Denumire indicator	Credite de angajament	Credite bugetare		Angajamente bugetare	Angajamente legale	Plati efectuate	Angajamente legale de platit	Cheltuieli efective
								anuale aprobate la finele perioadei de raportare	trimestriale cumulate					
A			B			1	2	3	4	5	6	7=5-6	8	
			10	03	03	Contributii de asigurari sociale de sanatate	2.050	2.050	2.050	2.050	2.041	2.041	9	
			10	03	04	Contributii de asigurari pentru accidente de munca si boli profesionale	100	100	100	100	59	59	41	
			10	03	06	Contributii pentru concedii si indemnizatii	400	400	400	400	333	333	67	
			10	03	07	Contributia asiguratorie pentru munca	15.000	7.000	15.000	15.000	6.268	6.268	8.732	7.525
			20			TITLUL II BUNURI SI SERVICII	61.500	30.000	30.000	30.000	27.093	27.093		40.097
			20	01		Bunuri si servicii	55.000	30.000	30.000	30.000	27.093	27.093		40.097
			20	01	01	Furnituri de birou	1.500	1.000	1.000	1.000	228	228		228
			20	01	03	Incalzit, iluminat si forta motrica	7.000	6.000	6.000	6.000	5.069	5.069		5.068
			20	01	04	Apa, canal si salubritate	1.000	1.000	1.000	1.000				
			20	01	08	Posta, telecomunicatii, radio, tv, internet	6.000	3.000	3.000	3.000	2.620	2.620		2.825
			20	01	09	Materiale si prestari de servicii cu caracter functional	1.000							
			20	01	30	Alte bunuri si servicii pentru intretinere si functionare	38.500	20.000	20.000	20.000	19.176	19.176		31.976
			20	06		Deplasari, detasari, transferari	6.500							
			20	06	01	Deplasari interne, detasari, transferari	6.500							
6000	02					Partea II-a APARARE, ORDINE PUBLICA SI SIGURANTA NATIONALA	52.500	30.000	52.000	52.000	27.150	27.150	24.090	27.864
6102						ORDINE PUBLICA SI SIGURANTA NATIONALA	52.500	30.000	52.000	52.000	27.150	27.150	24.090	27.864
			01			CHELTUIELI CURENTE	52.500	30.000	52.000	52.000	27.150	27.150	24.090	27.864
			10			TITLUL I CHELTUIELI DE PERSONAL	51.000	29.000	51.000	51.000	26.910	26.910	24.090	27.624
			10	01		Cheltuieli salariale in bani	48.600	27.400	48.600	48.600	25.690	25.690	22.910	27.018

Capi- tol	Sub- capi- tol	Pa- ra- graf	Gru- pa / Titlu	Ar- ti- col	Ali- ne- at	Denumire indicator	Credite de angajament	Credite bugetare		Angajamente bugetare	Angajamente legale	Plati efectuate	Angajamente legale de platit	Cheltuieli efective
								anuale aprobate la finele perioadei de raportare	trimestriale cumulate					
A			B			1	2	3	4	5	6	7=5-6	8	
			10	01	01	Salarii de baza		48.600	27.400	48.600	48.600	25.690	22.910	27.018
			10	03		Contributii		2.400	1.600	2.400	2.400	1.220	1.180	606
			10	03	01	Contributii de asigurari sociale de stat		550	550	550	550	502	48	
			10	03	02	Contributii de asigurari de somaj		50	50	50	50	16	34	
			10	03	03	Contributii de asigurari sociale de sanatate		200	200	200	200	165	35	
			10	03	04	Contributii de asigurari pentru accidente de munca si boli profesionale		50	50	50	50	5	45	
			10	03	06	Contributii pentru concedii si indemnizatii		50	50	50	50	27	23	
			10	03	07	Contributia asiguratorie pentru munca		1.500	700	1.500	1.500	505	995	606
			20			TITLUL II BUNURI SI SERVICII		1.500	1.000	1.000	240	240		240
			20	01		Bunuri si servicii		1.000	1.000	1.000	240	240		240
			20	01	30	Alte bunuri si servicii pentru intretinere si functionare		1.000	1.000	1.000	240	240		240
			20	06		Deplasari, detasari, transferari		500						
			20	06	01	Deplasari interne, detasari, transferari		500						
6500	02					Partea III-a CHELTUIELI SOCIAL-CULTURALE		398.980	217.000	286.000	259.075	180.519	78.556	182.648
6502						INVATAMANT		61.480	24.000	24.000	13.693	13.693		15.198
			01			CHELTUIELI CURENTE		61.480	24.000	24.000	13.693	13.693		15.198
			20			TITLUL II BUNURI SI SERVICII		45.000	20.000	20.000	11.693	11.693		13.198
			20	01		Bunuri si servicii		44.000	20.000	20.000	11.693	11.693		13.198
			20	01	01	Furnituri de birou		400	300	300	216	216		216
			20	01	02	Materiale pentru curatenie		100						
			20	01	03	Incalzit, iluminat si forta motrica		20.000	9.000	9.000	1.751	1.751		1.702

Capi- tol	Sub- capi- tol	Pa- ra- graf	Gru- pa / Titlu	Ar- ti- col	Ali- ne- at	Denumire indicator	Credite de angajament	Credite bugetare		Angajamente bugetare	Angajamente legale	Plati efectuate	Angajamente legale de platit	Cheltuieli efective			
								anuale aprobate la finele perioadei de raportare	trimestriale cumulate								
A		B		I		3		4		5		6		7=5-6		8	
			20	01	04	Apa, canal si salubritate		2.000	1.000	1.000	738	738		738			
			20	01	05	Carburanti si lubrifianti		8.700	5.000	5.000	4.514	4.514		4.514			5.778
			20	01	06	Piese de schimb		1.700	1.400	1.400	1.285	1.285		1.285			1.152
			20	01	08	Posta, telecomunicatii, radio, tv, internet		3.200	1.600	1.600	1.514	1.514		1.514			1.475
			20	01	30	Alte bunuri si servicii pentru intretinere si functionare		7.900	1.700	1.700	1.675	1.675		1.675			2.137
			20	13		Pregatire profesionala		1.000									
			57			TITLUL VIII ASISTENTA SOCIALA		16.480	4.000	4.000	2.000	2.000		2.000			2.000
			57	02		Ajutoare sociale		16.480	4.000	4.000	2.000	2.000		2.000			2.000
			57	02	01	Ajutoare sociale in numerar		6.480	1.000	1.000							
			57	02	03	Tichete de cresa si tichete sociale pentru gradinita		10.000	3.000	3.000	2.000	2.000		2.000			2.000
6802						ASIGURARI SI ASISTENTA SOCIALA		337.500	193.000	193.000	245.382	166.826		78.556			167.450
			01			CHELTUIELI CURENTE		337.500	193.000	193.000	245.382	166.826		78.556			167.450
			10			TITLUL I CHELTUIELI DE PERSONAL		142.000	73.000	73.000	142.000	63.444		78.556			64.068
			10	01		Cheltuieli salariale in bani		136.500	69.500	69.500	136.500	60.422		76.078			62.658
			10	01	01	Salarii de baza		136.500	69.500	69.500	136.500	60.422		76.078			62.658
			10	03		Contributii		5.500	3.500	3.500	5.500	3.022		2.478			1.410
			10	03	01	Contributii de asigurari sociale de stat		1.300	1.300	1.300	1.300	1.297		3			
			10	03	02	Contributii de asigurari de somaj		50	50	50	50	41		9			
			10	03	03	Contributii de asigurari sociale de sanatate		500	500	500	500	427		73			
			10	03	04	Contributii de asigurari pentru accidente de munca si boli profesionale		50	50	50	50	12		38			

Capi- tol	Sub- capi- tol	Pa- ra- graf	Gru- pa / Titlu	Ar- ti- col	Ali- ne- at	Denumire indicator	Credite de angajament	Credite bugetare		Angajamente bugetare	Angajamente legale	Plati efectuate	Angajamente legale de platit	Cheltuieli efective
								anuale aprobate la finele perioadei de raportare	trimestriale cumulate					
A						B	1	2	3	4	5	6	7=5-6	8
			10	03	06	Contributii pentru concedii si indemnizatii		100	100	100	100	70	30	
			10	03	07	Contributia asiguratorie pentru munca		3.500	1.500	3.500	3.500	1.175	2.325	1.410
			57			TITLUL VIII ASISTENTA SOCIALA		195.500	120.000	120.000	103.382	103.382		103.382
			57	02		Ajutoare sociale		195.500	120.000	120.000	103.382	103.382		103.382
			57	02	01	Ajutoare sociale in numerar		195.500	120.000	120.000	103.382	103.382		103.382
7000	02					Partea IV-a SERVICII SI DEZVOLTARE PUBLICA, LOCUINTE, MEDIU SI APE.		34.500	26.000	26.000	25.012	25.012		28.633
7002						LOCUINTE, SERVICII SI DEZVOLTARE PUBLICA		18.500	10.000	10.000	10.000	10.000		10.618
			01			CHELTUIELI CURENTE		18.500	10.000	10.000	10.000	10.000		10.618
			20			TITLUL II BUNURI SI SERVICII		18.500	10.000	10.000	10.000	10.000		10.618
			20	01		Bunuri si servicii		18.500	10.000	10.000	10.000	10.000		10.618
			20	01	03	Incalzit, iluminat si forta motrica		18.500	10.000	10.000	10.000	10.000		10.618
			20	01	30	Alte bunuri si servicii pentru intretinere si functionare		17.000	10.000	10.000	10.000	10.000		10.618
7402						PROTECTIA MEDIULUI		1.500						18.015
			01			CHELTUIELI CURENTE		16.000	16.000	16.000	15.012	15.012		18.015
			20			TITLUL II BUNURI SI SERVICII		16.000	16.000	16.000	15.012	15.012		18.015
			20	01		Bunuri si servicii		16.000	16.000	16.000	15.012	15.012		18.015
			20	01	30	Alte bunuri si servicii pentru intretinere si functionare		16.000	16.000	16.000	15.012	15.012		18.015
8000	02					Partea V-a ACTIUNI ECONOMICE		16.000	16.000	16.000	15.012	15.012		18.015
8402						TRANSPORTURI		1.500						18.015
			01			CHELTUIELI CURENTE		1.500						18.015
			20			TITLUL II BUNURI SI SERVICII		1.500						18.015
			20	01		Bunuri si servicii		1.500						18.015

Pag. 7 - lei-

Capi- tol	Sub- capi- tol	Pa- ra- graf	Gru- pa / Titlu	Ar- ti- col	Ali- ne- at	Denumire indicator	Credite de angajament	Credite bugetare		Angajamente bugetare	Angajamente legale	Plati efectuate	Angajamente legale de platit	Cheltuieli efective
								anuale aprobrate la finele perioadei de raportare	trimestriale cumulate					
			A			B	1	2	3	4	5	6	7=5-6	8
9902	96		20	01	05	Carburanti si lubrifianti excedenti/deficienti		1.500						



Conducatorul compartimentului
financiar-contabil

[Handwritten signature]

CONTUL DE EXECUTIE AL BUGETULUI LOCAL - CHELTUIELI
SECTIUNEA DE DEZVOLTARE
30 06 2018

Capi- tol	Sub- capi- tol	Pa- ra- graf	Gru- pa / Titlu	Ar- ti- col	Ali- ne- at	Denumire indicator	Credite de angajament	Credite bugetare		Angajamente bugetare	Angajamente legale	Plati efectuate	Angajamente legale de platit	Cheltuieli efective
								anuale aprobate la finele perioadei de raportare	trimestriale cumulate					
A						B	1	2	3	4	5	6	7-5-6	8
5002			70			TOTAL CHELTUIELI		167.000	167.000	167.000	12.936	12.936		26.648
			70			CHELTUIELI DE CAPITAL		167.000	167.000	167.000	12.936	12.936		26.648
			71			TITLUL XIII ACTIVE NEFINANCIARE		167.000	167.000	167.000	12.936	12.936		26.648
			71	01		Active fixe		167.000	167.000	167.000	12.936	12.936		26.648
			71	01	01	Constructii		17.000	17.000	17.000	12.936	12.936		2.892
			71	01	02	Masini, echipamente si mijloace de transport								7.288
			71	01	03	Mobilier, aparatura birotica si alte active corporale								3.677
			71	01	30	Alte active fixe (inclusiv reparatii capitale)		150.000	150.000	150.000				12.791
5100	02					Partea I-a SERVICII PUBLICE GENERALE								23.317
5102						AUTORITATI PUBLICE SI ACTIUNI EXTERNE								23.317
			70			CHELTUIELI DE CAPITAL								23.317
			71			TITLUL XIII ACTIVE NEFINANCIARE								23.317
			71	01		Active fixe								23.317
			71	01	01	Constructii								23.317
			71	01	02	Masini, echipamente si mijloace de transport								2.892
			71	01	03	Mobilier, aparatura birotica si alte active corporale								5.241
			71	01	30	Alte active fixe (inclusiv reparatii capitale)								2.393
6500	02					Partea III-a CHELTUIELI SOCIAL-CULTURALE		100.000	100.000	100.000				12.791
6502						INVATAMANT		100.000	100.000	100.000				3.331
			70			CHELTUIELI DE CAPITAL		100.000	100.000	100.000				3.331

Capi- tol	Sub- capi- tol	Pa- ra- graf	Gru- pa/ Titlu	Ar- ti- col	Ali- ne- at	Denumire indicator	Credite de angajament	Credite bugetare		Angajamente legale	Plati efectuate	Angajamente legale de platit	Cheltuieli efective
								anuale aprobrate la finele perioadei de raportare	trimestriale cumulate				
A						B	1	2	3	4	5	6	8
			71			TITLUL XIII ACTIVE NEFINANCIARE		100.000	100.000	100.000			3.331
			71	01		Active fixe		100.000	100.000	100.000			3.331
			71	01	02	Masini, echipamente si mijloace de transport							
			71	01	03	Mobilier, aparatura birotica si alte active corporale							
			71	01	30	Alte active fixe		100.000	100.000	100.000			2.047
						(inclusiv reparatii capitale)							
7000	02					Partea IV-a SERVICII SI DEZVOLTARE PUBLICA, LOCUINTE, MEDIU SI APE		50.000	50.000	50.000			
7002						LOCUINTE, SERVICII SI DEZVOLTARE PUBLICA		50.000	50.000	50.000			
			70			CHELTUIELI DE CAPITAL		50.000	50.000	50.000			
			71			TITLUL XIII ACTIVE NEFINANCIARE		50.000	50.000	50.000			
			71	01		Active fixe		50.000	50.000	50.000			
			71	01	30	Alte active fixe		50.000	50.000	50.000			
						(inclusiv reparatii capitale)							
8000	02					Partea V-a ACTIUNI ECONOMICE		17.000	17.000	17.000	12.936		12.936
8402						TRANSPORTURI		17.000	17.000	17.000	12.936		12.936
			70			CHELTUIELI DE CAPITAL		17.000	17.000	17.000	12.936		12.936
			71			TITLUL XIII ACTIVE NEFINANCIARE		17.000	17.000	17.000	12.936		12.936
			71	01		Active fixe		17.000	17.000	17.000	12.936		12.936
			71	01	01	Constructii		17.000	17.000	17.000	12.936		12.936
9902	97					excedent/deficit		-67.000	-67.000	-67.000	12.936		12.936

Conducatorul compartimentului
financiar-contabil