

JUDETUL ARGES  
COMUNA BOTESTI  
CUI 5103430  
NR 296 DIN 30.01.2018



CATRE,  
A.J.F.P. ARGES

Va inaintam alaturat " Darea de seama contabila la data de 31.12.2017" .

Mentionam ca datele corespund cu cele din evidenta noastra contabila



PRIMAR  
Gheorghe Stancu

CONTABIL  
Valentina Matei

PRIMĂRIA COMUNEI BOTEȘTI  
Judetul ARGES  
NR. 393  
DIN 01.02.2018

*RF, Cor to 40110*



**MINISTERUL FINANTELOR PUBLICE**  
**Agentia Nationala de Administrare Fiscala**  
Direcția Generală Regională a Finanțelor Publice Ploiești



Administrația Județeană a Finanțelor Publice Argeș

NR. 31192 /01.02.2018

B-dul Republicii, nr.118  
Pitești, jud.Argeș  
Tel /Fax: 0348/401063  
e-mail: Admin.PTAGJUDX01.AG@anaf.ro

**Doamnei / Domnului Primar**  
**Municipiul / Orașul / Comuna**

În temeiul *Legii contabilității nr.82/1991, republicată*, cu modificările și completările ulterioare, ordonatorii principali de credite ai bugetelor locale au obligația să întocmească și să depună situațiile financiare trimestriale și anuale la A.J.F.P. Argeș – Serviciul Sinteza și asistența elaborării și execuției bugetelor locale.

*Ordonanța de urgență a Guvernului nr.37/13.04.2011 pentru modificarea și completarea Legii nr.82/1991 și pentru modificarea altor acte normative incidente stabilește că instituțiile de subordonare locală ai căror conducători au calitatea de ordonatori principali de credite depun un exemplar al situațiilor financiare trimestriale și anuale la direcțiile generale ale finanțelor publice/administrațiile județene ale finanțelor publice, potrivit normelor emise de Ministerul Finanțelor Publice, în termen de 40 de zile de la încheierea exercițiului financiar.*

*Ordinul ministrului finanțelor publice nr.1177/26.01.2018 pentru aprobarea Normelor metodologice privind întocmirea și depunerea situațiilor financiare ale instituțiilor publice la 31 decembrie 2017 și pentru modificarea altor norme metodologice în domeniul contabilității, a fost afișat pe pagina de web a Ministerului Finanțelor Publice la adresa [www.mfinante.ro](http://www.mfinante.ro), secțiunea Domenii de activitate/Reglementari contabile/Institutii publice/Legislatie.*


La aceeași adresă au fost afișate și formularele de situații financiare ce se întocmesc de instituțiile publice la data de 31.12.2017.

**Nerespectarea reglementărilor emise de Ministerul Finanțelor Publice, cu privire la întocmirea, semnarea și depunerea la Ministerul Finanțelor Publice și la unitățile teritoriale ale acestuia, precum și la instituțiile publice ierarhic superioare a situațiilor financiare trimestriale și anuale ale instituțiilor publice, potrivit legii constituie contravenție și se sancționează cu amendă.**

Vă rugăm să luați măsurile ce se impun pentru **întocmirea situațiilor financiare la 31.12.2017**, în conformitate cu actele normative în vigoare, și **depunerea acestora până la data de 09.02.2018.**

Cu stimă,

Lucretiu Ioan TUDOR  
ȘEF ADMINISTRATIE



Doina Georgeta IONESCU  
TREZORIER ȘEF

A handwritten signature in black ink, appearing to read 'Doina Ionescu'.

Șef Serviciu Sinteza și asistența elaborării și execuției bugetelor locale  
Irina Daniela Drăghici

A handwritten signature in black ink, appearing to read 'Irina Drăghici'.

BILANT  
31 12 2017

pag.: 1 - lei -

COD	DENUMIRE INDICATORI	SOLD LA INCEPUTUL PERIOADEI	SOLD LA SFARSITUL PERIOADEI
0	TOTAL JUDET		
01003	1.Active fixe necorporale (ct.2030000+2050000+2060000+2080100+2080200+2330000-2800300-2800500-2800800-2900400-2900500-2900800-2930100*)	121.346	67.182
01004	2.Instalatii tehnice, mijloace de transport, animale, plantatii, mobilier, aparatura birotica si alte active corporale (ct.2130100+2130200+2130300+2130400+2140000+2310000-2810300-2810400-2910300-2910400-2930200*)	446.503	331.175
01005	3.Terenuri si cladiri (ct.2110100+2110200+2120101+2120102+2120201+2120301+2120401+2120501+2120601+2120901+2310000-2810100-2810200-2910100-2910200-2930200)	13.395.841	10.557.139
01007	5.Active financiare necurente (investitii pe termen lung) peste un an (ct.2600100+2600200+2600300+2650000+2670201+2670202+2670203+2670204+2670205+2670208-2960101-2960102-2960103-2960200), din care:		20.000
01008	Titluri de participare (ct.2600100+2600200+2600300-2960101-2960102-2960103)		20.000
01015	7.TOTAL ACTIVE NECURENTE (rd.03+04+05+06+07+09)	13.963.690	10.975.496
01019	1.Stocuri (ct.3010000+3020100+3020200+3020300+3020400+3020500+3020600+3020700+3020800+3020900+3030100+3030200+3040100+3040200+3050100+3050200+3070000+3090000+3310000+3320000+3410000+3450000+3460000+3470000+3490000+3510100+3510200+3540100+3540500+3540600+3560000+3570000+3580000+3590000+3610000+3710000+3810000+/-3480000+/-3780000-3910000-3920100-3920200-3920300-3930000-3940100-3940500-3940600-3950100-3950200-3950300-3950400-3950600-3950700-3950800-3960000-3970000-3980000-4420803)	218.699	241.935
01023	Creante bugetare (ct.4310100**+4310200**+4310300**+4310400**+4310500**+4310700**+4370100**+4370200**+4370300**+4420400**+4420802+4440000**+4460100**+4460200**+4480200+4610102+4610104+4630000+4640000+4650100+4650200+4660401+4660402+4660500+4660900+4810101**+4810102**+4810103**+4810900**-4970000), din care:	236.736	287.527
01024	Creantele bugetului general consolidat (ct.4630000+4640000+4650100+4650200+4660401+4660402+4660500+4660900-4970000)	236.736	287.527
01030	Total creante curente (rd.21+23+25+27)	236.736	287.527
01033	Conturi la trezorerie, casa in lei. (ct.5100000+5120101+5120501+5130101+5130301+5130302+5140101+5140301+5140302+5150101+5150103+5150301+5150500+5150600+5160101+5160301+5160302+5170101+5170301+5170302+5200100+5210100+5210300+5230000+5250101+5250102+5250301+5250302+5250400+5260000+5270000+5280000+5290101+5290201+5290301+5290400+5290901+5310101+5410101+5500101+5520000+5550101+5550400+5570101+5580101+5580201+5590101+5600101+5600300+5600401+5610101+5610300)		

COD	DENUMIRE INDICATORI	SOLD LA INCEPUTUL PERIOADEI	SOLD LA SFARSITUL PERIOADEI
	+5620101+5620300+5620401+5710100+5710300+5710400+5740101+5740102 +5740301+5740302+5740400+5750100+5750300+5750400-7700000)	354.344	381.062
010331	Dobanda de incasat,alte valori,avansuri de trezorerie (ct.5180701+5320100+5320200+5320300+5320400+5320500+5320600+5320800+5420100)		1.505
01035	Conturi la institutii de credit, BNR, casa in valuta (ct.5110101+5110102+5120102+5120402+5120502+5130102+5130202+5140102+5140202+5150102+5150202+5150302+5160102+5160202+5170102+5170202+5290102+5290202+5290302+5290902+5310402+5410102+5410202+5500102+5550102+5550202+5570202+5580102+5580202+5580302+5580303+5590102+5590202+5600102+5600103+5600402+5610102+5610103+5620102+5620103+5620402)	766	1.008
01040	Total disponibilitati si alte valori (rd.33+33.1+35+35.1)	355.110	383.575
01045	7.TOTAL ACTIVE CURENTE (rd.19+30+31+40+41+41.1+42)	810.545	913.037
01046	8.TOTAL ACTIVE (rd.15+45)	14.774.235	11.888.533
01055	3.Provizioane (ct.1510201+1510202+1510203+1510204+1510208)	89.386	56.792
01058	TOTAL DATORII NECURENTE (rd.52+54+55)	89.386	56.792
01060	1.Datorii comerciale, avansuri si alte decontari (ct.2690100+4010100+4030100+4040100+4050100+4080000+4190000+4620101+4620109+4730109+4810101+4810102+4810103+4810900+4830000+4890201+5090000+5120800), din care:	387	444
010601	Decontari privind incheiere executiei bugetului de stat din anul curent (ct.4890201)	387	444
01062	2.Datorii catre bugete (ct.4310100+4310200+4310300+4310400+4310500+4310700+4370100+4370200+4370300+4400000+4410000+4420300+4420801+4440000+4460100+4460200+4480100+4550501+4550502+4550503+4620109+4670100+4670200+4670300+4670400+4670500+4670900+4730109+4810900),din care:	31.951	49.738
010631	Contributii sociale (ct.4310100+4310200+4310300+4310400+4310500+4310700+4370100+4370200+4370300)	26.412	37.672
01072	6.Salariile angajatilor (ct.4210000+4230000+4260000+4270100+4270300+4280101)	48.844	68.397
01075	9.Provizioane (ct.1510101+1510102+1510103+1510104+1510108)	65.500	112.160
01078	10.TOTAL DATORII CURENTE (rd.60+62+65+70+71+72+73+74+75)	146.682	230.739
01079	11.TOTAL DATORII (rd.58+78)	236.068	287.531
01080	12.ACTIVE NETE = TOTAL ACTIVE - TOTAL DATORII = CAPITALURI PROPRII (rd.80=rd.46-79=rd.90)	14.538.167	11.601.002
01084	1.Rezerve, fonduri (ct.1000000+1010000+1020101+1020102+1020103+1030000+1040101+1040102+1040103+1050100+1050200+1050300+1050400+1050500+1060000+1320000+1330000)	12.992.584	10.082.766
01085	2.Rezultatul reportat (ct.1170000-sold creditor)	1.353.434	1.489.437
01087	4.Rezultatul patrimonial al exercitiului (ct.1210000-sold creditor)	192.149	28.799
01090	6.TOTAL CAPITALURI PROPRII (rd.84+85-86+87-88)	14.538.167	11.601.002

Conducatorul institutiei

Conducatorul compartimentului  
financiar- contabil

ROMANIA  
 JUDEȚUL ARGES  
 COMUNA ARGEȘ  
 PRIMĂRIE

CONTUL DE REZULTAT PATRIMONIAL

31 12 2017

pag.: 1 - lei -

COD	DENUMIRE INDICATORI	An precedent	An curent
0	TOTAL JUDET		
02002	1.Venituri din impozite, taxe, contributi de asigurari si alte venituri ale bugetelor (ct.7300100+7300200+7310100+7310200+7320100+7330000+7340000+7350100+ + 7350200+7350300+7350400+7350500+7350600+7360100+7390000+7450100+ 7450200+7450300+7450400+7450500+7450900+7460100+7460200+7460300+ 7460900)	1.585.512	1.908.704
02003	2.Venituri din activitati economice (ct.7210000+7220000+7510100+7510200+/-7090000)	75.615	87.470
02004	3.Finantari, subventii, transferuri, alocatii bugetare cu destinatie speciala (ct.7510500+7710000+7720100+7720200+7740100+7740200+7750000+ 7760000+7780000+7790101+7790109)	71.197	6.844
02005	4.Alte venituri operationale (ct.7140000+7180000+7500000++7510300+7510400+ 7810200+7810300+7810401+7810402+7770000)	142.931	101.189
02006	TOTAL VENITURI OPERATIONALE (rd.02+03+04+05)	1.875.255	2.104.207
02008	1.Salarii si contributiile sociale aferente angajatilor (ct.6410000+6420000+6450100+ 6450200+6450300+6450400+6450500+6450600+6450800+6460000+6470000)	1.015.543	1.376.632
02009	2.Subventii si transferuri (ct.6700000+6710000+6720000+6730000+6740000+ 6750000+6760000+6770000+6780000+6790000)	203.048	217.184
02010	3.Stocuri, consumabile, lucrari si servicii executate de terti (ct.6010000+6020100+ 6020200+6020300+6020400+6020500+6020600+6020700+6020800+6020900+ 6030000+6060000+6070000+6080000+6090000+6100000+6110000+6120000+ 6130000+6140000+6220000+6230000+6240100+6240200+6260000+6270000+ 6280000+6290100)	340.670	331.648
02011	4.Cheltuieli de capital, amortizari si provizioane (ct.6290200+6810100+ 6810200+6810300+6810401+6810402+6820101+6820109+ 6820200+6890100+6890200)	123.458	149.500
02013	TOTAL CHELTUIELI OPERATIONALE (rd.08+09+10+11+12)	1.682.719	2.074.964
02015	- EXCEDENT (rd.06-rd.13)	192.536	29.243
02023	- EXCEDENT (rd.15+20-16-21)	192.536	29.243
02029	- EXCEDENT (rd.23+28-24-29)	192.536	29.243
02031	- EXCEDENT (rd.29.2-29.4)	192.536	29.243

Conducatorul institutiei

ROMANIA  
CONSILIUL JUDETEAN ARGES  
PRIMAR

Conducatorul compartimentului  
financiar- contabil

**Situatia modificarilor in structura  
activelor nete/capitalurilor  
31 12 2017**

Anexa 34

pag.: 1 -lei-

Denumirea elementului de capital	Cod	Sold la inceputul anului	Cresteri	Reduceri	Sold la sfarsitul anului
A	B	1	2	3	4
TOTAL JUDET	0				
Fondul bunurilor care alcatuiesc domeniul public al unitatilor administrativ-teritoriale (ct.1030000)	25004	12.530.795	5.589.805	8.528.949	9.591.651
Fondul bunurilor care alcatuiesc domeniul privat al unitatilor administrativ-teritoriale (ct.1040101)	25005	461.789		7.219	454.570
Rezerve din reevaluare (ct.1050100,1050200,1050300,1050400,1050500)	25006		36.545		36.545
Rezultatul reportat (ct.1170000 - sold creditor)	25017	1.353.434	960.139	824.136	1.489.437
Rezultatul patrimonial al exercitiului (ct.1210000 - sold creditor)	25019	192.149	2.767.476	2.930.826	28.799
Total capitaluri proprii(rd.01 la 17 - rd.18+rd.19-rd.20)	25021	14.538.167			11.601.002



CONTABIL  
Hud

Situatia activelor si datoriilor institutiilor publice  
din administratia locala  
31 12 2017

pag.: 1 - lei -

COD	DENUMIRE INDICATORI	Sold la inceputul anului	Sold la sfarsitul perioadei
0	TOTAL JUDET		
18005	Disponibilitati in lei ale institutiilor publice locale si ale institutiilor publice de subordonare locala, la trezorerii (ct.5100000+5120101+5120501+5150101+5150103+5150500+5150600+5160101+5160301+5160302+5170101+5170301+5170302+5210100+5210300+5280000+5290201+5290301+5290400+5290901+5410101+5500101+ 5520000+5550101+5570101+5580101+5580201+5600101+5600300+5610101+5610300+5620101+5620300-7700000), din care:	354.344	381.062
18008	Total (in baze cash) (rd.04+05)	354.344	381.062
18010	Total (in baze accrual)(rd.08+09)	354.344	381.062
18023	Alte valori (ct.5320100+5320200+5320300+5320400+5320500+5320600+5320800)		1.505
18032	Disponibilitati ale institutiilor publice locale si ale institutiilor de subordonare locala la institutiile de credit rezidente (ct.5110101+5110102+5120102+5120402+5120502+5150102+5150202+5160102+5160202+5170102+5170202+5290202+5290302+5290902+5500102+5550102+5550202+5570202+5580102+5580302+5600102+5600103+5610102+5610103+5620102+5620103), din care:	766	1.008
18036	Total (in baze cash) (rd.32+35)	766	1.008
18038	Total (in baze accrual) (rd.36+37)	766	1.008
18131	Actiuni necotate detinute de autoritatile locale la societati nefinanciare (ct.2600200-2960102)(S11)		20.000
18134	Total (la valoarea contabila neta (la valoarea de intrare mai putin ajustarile cumulate pentru pierderea de valoare) (rd.131+132+133)		20.000
18176	1.Creante ale bugetului local (ct.4640000-4970000). Total (rd.177+178+179+183), din care:	236.736	287.527
18177	- de la gospodariile populatie (S14)	235.450	287.488
18178	- de la societati nefinanciare (S11)	1.286	39
18185	Total creante (rd.176+184)	236.736	287.527
18331	Datoriile institutiilor publice din administratia locala catre bugete (ct.4420300+4310100+4310200+4310300+4310400+4310500+4310700+4370100+4370200+4370300+4420801+4440000+4460100+4460200+4480100)	31.951	49.738
18332	Salariile angajatilor (ct.4210000+4230000+4260000+4270100+4270300+4280101)	48.844	68.397
18335	Total (rd.331+332+333+334)	80.795	118.135
183421	Provizioane necurente (ct.1510201+1510202+1510203+1510204+1510208), din care:	89.386	56.792
183423	Provizioane necurente reprezentand drepturi de natura salariala stabilite in favoarea personalului din sectorul bugetar prin titluri devenite executorii (din soldul ct.1510203)	89.386	
183424	Provizioane necurente,constituite conform Legii nr.85/2016,privind plata diferentelor salariale cuvenite personalului didactic din invatamantul de stat pentru perioada octombrie 2008 -13 mai 2011 (din soldul ct.1510203)		56.792
18343	Provizioane curente (ct.1510101+1510102+1510103+1510104+1510108), din care:	65.500	112.160
183432	Provizioane curente reprezentand drepturi de natura salariala stabilite in favoarea personalului din sectorul bugetar prin titluri devenite executorii (din soldul ct.1510103)	61.000	99.399
183433	Provizioane curente,constituite conform Legii nr.85/2016,privind plata diferentelor salariale cuvenite personalului didactic din invatamantul de stat pentru perioada		




COD	DENUMIRE INDICATORI	Sold la inceputul anului	Sold la sfarsitul perioadei
	octombrie 2008 -13 mai 2011 (din soldul ct.1540103)	4.500	12.761



Conducatorul institutiei

Conducatorul compartimentului  
financiar- contabil



SITUATIA FLUXURILOR DE TREZORERIE

31.12.2017

pag.: 1

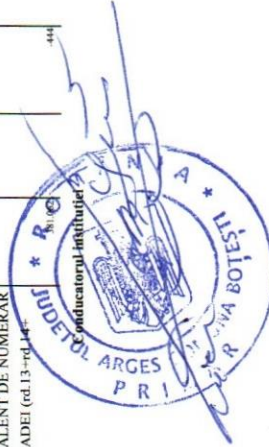

- lei -

COD	DENUMIRE INDICATORI	Total	Casa cl. 5310101	Buget de stat ct. 5200100/ 7700000	Buget local ct. 5210100/ 7700000	Buget asigurari sociale de stat ct. 5250101+ 5250102/ 7700000	Buget asigurari pentru somaj ct. 5740101+ 5740102/ 7700000	Buget Fond national unic de asigurari sociale de sanatate ct. 5710100/ 7700000	Buget Fond pentru mediu ct. 5750100/ 7700000	Buget trezoreria statului ct. 5240100/ 7700000	Buget instituti publice finantate integral din venituri proprii ct. 5600101/ 7700000	Buget instituti publice finantate din venituri proprii si subventii ct. 5610101/ 7700000	Buget activitati finantate din venituri proprii si buget activitati de privatizare ct.5620101/ 7700000	Buget imprumuturi interne si externe ct. 5130101+ 5140101+ 5160101+ 5170101/ 7700000	Buget fonduri externe nerambur- sabile (bursa D) ct. 5150103/ 7700000	Alte disponibi- litati (ct.5XX)	
0	TOTAL JUDET																
03002	1. Incasari	2.726.650	730.513		1.996.137												
03003	2. Plati	2.620.740	730.513	444	1.890.227												
03004	3. Numerar net din activitatea operationala (rd.02-rd.03)			-444													
03007	2. Plati	105.910			105.910												
03008	3. Numerar net din activitatea de investitii (rd.06-07)	79.192			79.192												
03013	IV.CRESTEREA (DESCRETEREA) NETA DE NUMERAR SI ECHIVALENT DE NUMERAR (rd.04+rd.08-rd.12)	-79.192			-79.192												
03014	V. NUMERAR SI ECHIVALENT DE NUMERAR LA INCEPUTUL ANULUI	26.718		-444													
03015	VI.NUMERAR SI ECHIVALENT DE NUMERAR LA SPARSITUL PERIOADEI (rd.13-rd.14- rd.14.1-rd.14.2-rd.14.3)	354.344			354.344												

Conducatorul compartimentului  
financiar- contabili

*[Signature]*

Viza trezorerie



SITUATIA FLUXURILOR DE TREZORERIE

31 12 2017

pag.: 1 - lei -

COD	DENUMIRE INDICATORI	Total	Casa in valuta	Alte disponibilitati
0	TOTAL JUDET			
04002	1. Incasari	242		242
04004	3. Numerar net din activitatea operationala (rd.02-rd.03)	242		242
04013	IV CRESTEREA (DESCRESTEREA) NETA DE NUMERAR SI ECHIVALENT DE NUMERAR (rd.04+rd.08+rd.12)	242		242
04014	V NUMERAR SI ECHIVALENT DE NUMERAR LA INCEPUTUL PERIOADEI	766		766
04017	VI NUMERAR SI ECHIVALENT DE NUMERAR LA FINELE PERIOADEI (rd.13+14+15-16)	1.008		1.008

Conducatorul institutiei



Conducatorul compartimentului financiar- contabil


A handwritten signature in blue ink, appearing to be 'Hias', is written below the text.

## DISPONIBIL DIN MIJLOACE CU DESTINATIE SPECIALA

31 12 2017

- lei -

DENUMRE INDICATORI	COD	DISPONIBIL LA INCEPUTUL ANULUI	INCASARI	PLATI	DISPONIBIL LA SFARSITUL PERIOADEI
TOTAL JUDET	0				
TOTAL (rd.02 la 15)	05001	766	242		1.008
- Garantii materiale retinute gestionarilor conform Legii nr.22/1969 (ct.5500101,ct.5500102/analitice distincte)	05003	766	242		1.008



Conducatorul institutiei,

Conducatorul compartimentului  
financiar-contabil

*Handwritten signature*

Situatia unor indicatori referitori la protectia copilului  
si a persoanelor cu handicap

31 12 2017

pag.: 1

COD	DENUMIRE	NUMAR
0	TOTAL JUDET	
08007	Asistenti personali pentru persoanele cu handicap	5
08008	Indemnizatii lunare alocate persoanelor cu handicap grav	14

Conducatorul institutiei



Conducatorul compartimentului  
financiar- contabil

A handwritten signature in blue ink, appearing to be "H. H. H.", is written below the text.

**Situatia actiunilor/partilor sociale detinute direct/indirect de unitatile administrativ-teritoriale la operatorii economici la data 31-12-2017**


cod 31b Nr. crt.	Cod judet	Denumire judet	Codul fiscal al unitatii administrativ-teritoriale	Denumire unitate administrativ-teritoriala	Unitatea administrativ-teritoriala este actionar la operatorul economic		Codul unic de identificare al operatorului economic la care unitatea administrativ-teritoriala este actionar direct sau indirect	Codul CAEN al activitatii principale a operatorului economic la care unitatea administrativ-teritoriala este actionar direct sau indirect	Denumire operator economic la care unitatea administrativ-teritoriala este actionar direct sau indirect	Capitalul social al operatorului economic la care unitatea administrativ-teritoriala este actionar direct sau indirect	Valoarea actiunilor/partilor sociale din capitalul social al operatorului economic detinute de catre unitatea administrativ-teritoriala		Pondere in capital social
					Direct	Indirect					Direct	Indirect	
1	2	3	4	5	6	7	8	9	10	11	12	13	14=12/11 14=13/11
1	3	Arges	5103430	COMUNA BOTESTI	d		36600936	3600	SC SERVICIU PUBLIC APA CANAL BOTESTI	20,000.00	20,000.00	0.00	100.00
<b>Total</b>											<b>20,000.00</b>	<b>0.00</b>	

Conducatorul compartimentului financiar - contabilitate,



DENUMIREA ACTIVELOR FIXE	Cod	REDUCERI								SOLD LA SFARSTITUL ANULUI	Ajustari de valoare (amortizari si ajustari pentru depreciere)				Valoarea contabila neta, din care:		
		TOTAL din care: 10=11+12+13+14+15+16	Diferente din reevaluare**)	Eliminare amortizare***)	dezmembrari si casari	transferuri/ cu titlu gratuit	vanzari	alte cai	17=3+4+10		Sold la inceputul anului	18	19	20	21=18+19-20	Domeniul privat al statului	Domeniul privat al UAT
TOTAL JUDET	B		11	12	13	14	15	16	17=3+4+10	18	19	20	21=18+19-20	22=17-21-23-24	23=17-21-22-24	24=17-21-22-23	
Alte active fixe	004	3.000						3.000	255.816	137.470	51.164		188.634	67.182	67.182		
TOTAL	005	3.000						3.000	255.816	137.470	51.164		188.634	67.182	67.182		
Constructii (ct.212) din care:	008								139.404	37.049	11.572		48.621	90.873	90.873		
- active fixe încadrate în grupa constructii (ct.2120901), din care:	016								139.404	37.049	11.572		48.621	90.873	90.873		
- instalatii tehnice, mijloace de transport, animale si plantatii (ct.2130100,2130200, 2130300,2130400)	017																
- Mobilier, aparatura birou, echipamente de proiectie a valorilor umane si mate- riale si alte active fixe corporale (ct.2140000)	018	83.747						83.747	341.914	10.230	20.801	4.528	26.503	315.411	315.411		
TOTAL	019	45.375						45.375	73.549	41.768	16.017		57.785	15.764	15.764		
TOTAL ACTIVE FIXE	020	128.122						128.122	554.957	89.047	48.390	4.528	132.909	422.048	422.048		
		132.122						132.122	810.773	226.517	99.554	4.528	321.543	489.230	489.230		

Conducatorul compartimentului  
financiar- contabil



SITUATIA ACTIVELOR FIXE AMORTIZABILE

31.12.2017

Anexa 35a - lei -


DENUMIREA ACTIVELOR FIXE	Cod	Existenta la		SOLD LA INCEPUTUL ANULUI	CRESTERI					
		31.12.2017			TOTAL din care:	diferente din reevaluare	achizitii*)	transferuri/ primite cu titlu gratuit	donatii, sponsorizari	alte cai
A	B	1	2	3	4=5+6+7+8+9	5	6	7	8	9
TOTAL JUDET										
Alte active fixe necorporale(ct.2080100,2080200)	004			258.816						
TOTAL	005			258.816						
Construcții (ct.212), din care:	008			139.494						
-alte active fixe încadrate în grupa construcții (ct.2120901),din care:	016			139.494						
Instalații tehnice,mijloace de transport, animale și plantatii (ct.2130100,2130200, 2130300,2130400)	017			340.228	85.433		85.433			
Mobilier,aparatura birotica,echipamente de protectie a valorilor umane si mate- riale si alte active fixe corporale (ct.2140000)	018			111.705	7.219		7.219			
TOTAL	019			591.427	92.652		92.652			
TOTAL ACTIVE FIXE	020			850.243	92.652		92.652			



CONTABIL  
Hlog



DENUMIREA ACTIVELOR FIXE	Cod	REDUCERI						SOLD LA SFARSITUL ANULUI	Valoarea aferenta activelor fixe neamortizabile						
		TOTAL din care:	Reevaluare	dezmembrari	transferuri/	vanzari	alte cai		17=18+19+20+21+22+23+24	18	19	20	21	22	23
<b>A</b>	<b>B</b>	11=12+13+14+15+16	12	13	14	15	16	17=18+19+20+21+22+23+24	18	19	20	21	22	23	ct.1040102
TOTAL JUDET															
Terenuri (ct.2110100)	007	142.731					142.731	1.084.750						454.570	
Constructii (ct.212) din care:	008	8.372.745					8.372.745	8.961.471					630.180		
- drumuri publice, exclusiv poduri, podete, pasarele si viaducte si tunele (ct.2120101)	009												8.961.471		
- poduri, podete, pasarele si viaducte pentru transporturi feroviare si rutiere, viaducte alte active fixe incadrate in grupa constructii (ct.2120901)	012							3.881.472					3.881.472		
instalatii tehnice, mijloace de transport, animale si plantatii (ct.2130100+2130200+ 2130300+2130400)	016							983.201					983.201		
017								4.096.798					4.096.798		
Mobilier, aparatura birou, echipamente de protectie a valorilor umane si mate- riale si alte active fixe corporale (ct.2140000)	018	39.350					39.350								
019															
Active fixe corporale in curs de exe- cutie (ct.2310000)	021	8.562.045					8.562.045	420.045					9.591.651	454.570	
TOTAL	022	8.562.045					8.562.045	10.466.266					9.591.651	454.570	
TOTAL ACTIVE FIXE								10.466.266					9.591.651	454.570	

Conducatorul compartimentului  
financiar-contabil

SITUATIA ACTIVELOR FIXE NEAMORTIZABILE

31.12.2017

Anexa 35b - lei -

DENUMIREA ACTIVELOR FIXE	Cod	Existenta la			SOLD LA INCEPUTUL ANULUI	CRESTERI					alte cai	
		31.12.2017				TOTAL din care:	diferente din reevaluare	achizitii	transferuri/ primite cu titlu gratuit	donatii, sponsorizari		
		UM	UM	UM								6
A	B	1	2	3	4	5=6+7+8+9+10	6	7	8	9	10	
TOTAL JUDET												
Terenuri (ct.2110100)	007	62			1.227.481							4.864.673
Constructii (ct.212) din care:	008				11.718.534	5.615.662	751.009					
- drumuri publice, exclusiv poduri, podete, pasarele si viaducte si tunele (ct.212010)	009					3.881.472						3.881.472
- poduri, podete, pasarele si viaducte pentru transporturi feroviare si rutiere; viaducte (ct.2120301)	012					983.201						983.201
alte active fixe incadrate in grupa constructii (ct.2120901)	016				11.718.534	751.009	751.009					
Instalatii tehnice mijloace de transport, animale si plantatii (ct.2130100+2130200+ 2130300+2130400)	017				36.350							
Mobilier, aparatura birou, echipamente de protectie a valurilor umane si mate- riale si alte active fixe corporale (ct.2140000)	018				7.219							
Active fixe corporale in curs de exe- cutie (ct.2310000)	019				347.360	72.665		72.665				4.864.673
TOTAL	021				13.339.964	5.688.347	751.009	72.665				4.864.673
TOTAL ACTIVE FIXE	022				13.339.964	5.688.347	751.009	72.665				4.864.673



CONTABIL  
Hud

VENITURILE SI CHELTUIELILE BUGETELOR  
LOCALE PE UNITATI ADMINISTRATIV TERITORIALE

31 12 2017

- lei -

Denumire Indicatori	Cod Indicator	Nr. rand	Prevederi Anuale	Realizat
A	B	C	1	2
TOTAL JUDET		0		
I. COMUNE	000102	24001		
VENITURI TOTAL			2.077.300	1.996.137
Venituri proprii	4990	24002	798.400	744.881
1. Venituri curente, din care:	000202	24003	2.070.300	1.990.733
a) Cote si sume defalcate din impozitul pe venit	0402	24004		
-cote defalcate din impozitul pe venit	040201	24005	525.600	524.318
-sume alocate din cotele defalcate din impozitul pe venit pentru echilibrarea bugetelor locale	040204	24006	65.600	64.324
b) Sume defalcate din taxa pe valoarea adaugata	1102	24007		
-sume defalcate din taxa pe valoarea adaugata pentru finantarea cheltuielilor descentralizate la nivelul comunelor, oraselor, municipiilor si sectoarelor Municipiului Bucuresti	110202	24009	460.000	459.994
-sume defalcate din taxa pe valoarea adaugata pentru echilibrarea bugetelor locale	110206	24012	1.271.900	1.245.852
4. Subventii de la alte nivele ale administratiei publice	420002	24022		
-subventii de la bugetul de stat	4202	24023	1.044.900	1.018.852
CHELTUIELI TOTAL	5002	24025	227.000	227.000
Excedent	9802	24026	7.000	5.404
CORELATII	000102	24112	7.000	5.404
VENITURI TOTAL			2.082.300	1.969.419
Venituri proprii	4990	24113	798.400	744.881
1. Venituri curente, din care:	000202	24114	2.070.300	1.990.733
a) Cote si sume defalcate din impozitul pe venit	0402	24115		
-cote defalcate din impozitul pe venit	040201	24116	525.600	524.318
-sume alocate din cotele defalcate din impozitul pe venit pentru echilibrarea bugetelor locale	040204	24117	65.600	64.324
b) Sume defalcate din taxa pe valoarea adaugata	1102	24118		
-sume defalcate din taxa pe valoarea adaugata	110202	24120	460.000	459.994
			1.271.900	1.245.852

**VENITURILE SI CHELTUIELILE BUGETELOR  
LOCALE PE UNITATI ADMINISTRATIV TERITORIALE**

31 12 2017

- lei -

Denumire Indicatori	Cod Indicator	Nr. rand	Prevederi Anuale	Realizat
A	B	C	1	2
adaugata pentru finantarea cheltuielilor descentralizate la nivelul comunelor, oraselor, municipiilor si sectoarelor Municipiului Bucuresti			1.044.900	1.018.852
-sume defalcate din taxa pe valoarea adaugata pentru echilibrarea bugetelor locale	110206	24123	227.000	227.000
4. Subventii de la alte nivele ale administratiei publice	420002	24133	7.000	5.404
-subventii de la bugetul de stat	4202	24134	7.000	5.404
<b>CHELTUIELI TOTAL</b>	<b>5002</b>	<b>24136</b>	<b>2.082.300</b>	<b>1.969.419</b>
Excedent	9802	24137	-5.000	26.718

Conducatorul institutiei



Conducatorul compartimentului  
financiar- contabil

*[Handwritten signature]*

Capi- tol	Sub- capi- tol	Pa- ra- gra- ful	Ar- ti- col	Ali- ne- at	Denumire indicator	A	B	1	2	Drepturi constatate			6	7	8-3-6-7
										Total, din care:	din anii precedenti	din anul curent			
								3=4+5	4	5					
0					TOTAL JUDET										
0001	02				TOTAL VENITURI-BUGET LOCAL			1.776.400	2.077.300	2.284.457	236.736	2.047.721	1.996.137	793	287.527
0002					I. VENITURI CURENTE			1.769.400	2.070.300	2.279.053	236.736	2.042.317	1.990.733	793	287.527
0003					A. VENITURI FISCALE			1.640.400	1.941.300	1.952.042	43.338	1.908.704	1.900.579	793	50.670
0004					A1. IMPOZIT PE VENIT, PROFIT SI CASTIGURI DIN CAPITAL			478.000	532.600	526.954		526.954	526.954		
0300	02				A1.2 IMPOZIT PE VENIT, PROFIT SI CASTIGURI DIN CAPITAL DE LA PERSOANE FIZICE			478.000	532.600	526.954		526.954	526.954		
0302					IMPOZIT PE VENIT			7.000	7.000	2.636		2.636	2.636		
	18				Impozitul pe veniturile din transferul proprietatilor imobiliare din patrimoniul personal			7.000	7.000	2.636		2.636	2.636		
0402					COTE SI SUME DEFALCATE DIN IMPOZITUL PE VENIT			471.000	525.600	524.318		524.318	524.318		
0402	01				Cote defalcate din impozitul pe venit			54.000	65.600	64.324		64.324	64.324		
0402	04				Sume alocate din cotele defalcate din impozitul pe venit pentru echilibrarea bugetelor locale			417.000	460.000	459.994		459.994	459.994		
0700	02				A3 IMPOZITE SI TAXE PE PROPRIETATE			98.000	107.800	138.400	32.701	105.699	98.007	793	39.600
0702					IMPOZITE SI TAXE PE PROPRIETATE			98.000	107.800	138.400	32.701	105.699	98.007	793	39.600
	01				Impozit si taxa pe cladiri			19.000	23.400	27.611	4.912	22.699	21.995	793	4.823
	01				Impozit pe cladiri de la persoane fizice			18.000	22.400	26.106	4.119	21.987	21.283		4.823
0702	01	02			Impozit si taxa pe cladiri de la persoane juridice			1.000	1.000	1.505	793	712	712	793	
0702	02				Impozit si taxa pe teren			79.000	84.400	110.789	27.789	83.000	76.012		34.777

Capi- tol	Sub- capi- tol	Pa- ra- gra- ful	Ar- ti- col	Ali- ne- at	Denumire indicator	1	2	Drepturi constatate			6	7	8-3-6-7
								Total, din care:	din anii precedenti	din anul curent			
A					B	1	2	3=4+5	4	5	6		
0702	02	01			Impozit pe terenuri de la persoane fizice	46.000	46.000	59.306	12.044	47.262	41.787		17.519
0702	02	02			Impozit si taxa pe teren de la persoane juridice			88		88			
0702	02	03			Impozitul pe terenul extravilan	33.000	38.400	51.395	15.745	35.650	34.137		17.258
1000					A4 IMPOZIT SI TAXE PE BUNURI SI SERVICII	1.058.400	1.294.900	1.283.389	10.637	1.272.752	1.272.319		11.070
1102					SUME DEFALCATE DIN TVA	1.035.400	1.271.900	1.245.852		1.245.852	1.245.852		
					Sume defalcate din taxa pe valoarea adaugata pentru finantarea cheltuielilor descentralizate la nivelul comunelor,oraselor, municipiilor, sectoarelor si Municipiului Bucuresti	872.400	1.044.900	1.018.852		1.018.852	1.018.852		
1102	06				Sume defalcate din taxa pe valoarea adaugata pentru echilibrarea bugetelor locale	163.000	227.000	227.000		227.000	227.000		
1602					TAXE PE UTILIZAREA BUNURILOR, AUTORIZAREA UTILIZARII BUNURILOR SAU PE DESFASURAREA DE ACTIVITATI	23.000	23.000	37.537	10.637	26.900	26.467		11.070
1602	02				Impozit pe mijloacele de transport	23.000	23.000	37.057	10.541	26.516	26.083		10.974
		01			Impozit pe mijloacele de transport detinute de persoane fizice*)								
1602	02	02			Impozit pe mijloace de transport detinute persoane de juridice*)	22.000	22.000	35.012	10.048	24.964	24.077		10.935
1602	50				Alte taxe pe utilizarea bunurilor, autorizarea utilizarii bunurilor sau pe desfasurare de activitati	1.000	1.000	2.045	493	1.552	2.006		39
								480	96	384	384		96

Capi- tot	Sub- capi- tot	Pa- ra- graf	Gru- pa / Titlu at	Ar- ti- col	Ali- ne- at	Denumire indicator	Prevederi bugetare initiale	Prevederi bugetare definitive	Drepturi constatate			Incasari realizate	Stingeri pe alte cai decat incasari	Drepturi constatate de incasat	
									Total, din care:	din anii precedenti	din anul curent				
A							1	2	3=4+5	4	5	6	7	8=3-6-7	
B															
1800	02					A6. ALTE IMPOZITE SI TAXE FISCALE	6.000	6.000	3.299		3.299	3.299			
1802						ALTE IMPOZITE SI TAXE FISCALE	6.000	6.000	3.299		3.299	3.299			
	50					Alte impozite si taxe	6.000	6.000	3.299		3.299	3.299			
2900	02					C. VENITURI NEFISCALE	129.000	129.000	327.011	193.398	133.613	90.154		236.857	
3000						Cl. VENITURIDIN PROPRIETATE	11.000	11.000	13.176	96	13.080	10.134		3.042	
3002						VENITURIDIN PROPRIETATE	11.000	11.000	13.176	96	13.080	10.134		3.042	
	05					Venituri din concesiuni si inchirieri	11.000	11.000	13.176	96	13.080	10.134		3.042	
						Alte venituri din concesiuni si inchirieri de catre institutiile publice	11.000	11.000	13.176	96	13.080	10.134		3.042	
3300	02					C2. VANZARI DE BUNURI SI SERVICII	118.000	118.000	313.835	193.302	120.533	80.020		233.815	
3302						VENITURIDIN PRESTARI DE SERVICII SI ALTE ACTIVITATI	87.000	87.000	113.187	27.426	85.761	54.902		58.285	
3302	08					Venituri din prestari de servicii	63.000	63.000	28.413	14.671	13.742	20.920		7.493	
	50					Alte venituri din prestari de servicii si alte activitati	24.000	24.000	84.774	12.755	72.019	33.982		50.792	
3402						VENITURI DIN TAXE ADMINISTRATIVE, ELIBERARI PERMISE	4.000	4.000	1.709		1.709	1.709			
3402	02					Taxe extrajudiciare de timbru	4.000	4.000	1.709		1.709	1.709			
3502						AMENZI, PENALITATI SI CONFISCARI	24.000	24.000	197.062	165.876	31.186	21.532		175.530	
	01					Venituri din amenzi si alte sanctiuni aplicate potrivit dispozitiilor legale	24.000	24.000	197.062	165.876	31.186	21.532		175.530	
3502	01	02				Venituri din amenzi si alte sanctiuni aplicate de catre alte institutii de specialitate									
3602						DIVERSE VENITURI	24.000	24.000	197.062	165.876	31.186	21.532		175.530	
	50					Alte venituri	3.000	3.000	1.877		1.877	1.877			
							3.000	3.000	1.877		1.877	1.877			

Capi-Sub- tot	Sub- capi- tot	Pa- ra- gra- f	Gru- pa / Titlu	Ar- ti- col	Ali- ne- at	Denumire indicator	Prevederi bugetare initiale	Prevederi bugetare definitive	Drepturi constatate			Incasari realizate	Stingeri pe alte cai decat incasari	Drepturi constatate de incasat
									Total, din care:	din anii precedenti	din anul curent			
A						B	1	2	3=4+5	4	5	6	7	8=3-6-7
3702	03					Varsaminte din sectiunea de functionare pentru finantarea sectiunii de dezvoltare a bugetului local(cu semnul minus)	-20.000	-88.000	-88.000		-88.000	-88.000		
3702	04					Varsaminte din sectiunea de functionare	20.000	88.000	88.000		88.000	88.000		
4100	02					IV. SUBVENTII	7.000	7.000	7.000		7.000	7.000		
4200						SUBVENTII DE LA ALTE NIVELE ALE ADMINISTRATIEI PUBLICE	7.000	7.000	7.000		7.000	7.000		
4202						SUBVENTII DE LA BUGETUL DE STAT	7.000	7.000	7.000		7.000	7.000		
						Subventii pentru acordarea ajutorului pentru incalzirea locuintei cu lemne, carbuni, combustibilii petrolieri	7.000	7.000	7.000		7.000	7.000		



CONTABIL  
Hos



Pag. 1 - lei-

Capi- tol	Sub- capi- tol	Pa- ra- graf	Ar- ti- col	Ali- ne- at	Denumire indicator	Credite de angajament	Credite bugetare		Angajamente bugetare	Angajamente legale	Plati efectuate	Angajamente legale de platit	Cheltuieli efective
							initiale	definitive					
A					B	1	2	3	4	5	6	7=5-6	8
0					TOTAL JUDET								
5002					TOTAL CHELTUIELI		1.776.400	2.082.300	2.068.827	2.015.485	1.969.419	46.066	2.026.387
5100	02				Partea I-a SERVICII PUBLICE GENERALE		675.000	703.800	703.800	689.617	652.555	37.062	754.421
5102					AUTORITATI PUBLICE SI ACTIUNI EXTERNE		675.000	703.800	703.800	689.617	652.555	37.062	754.421
	01				Autoritati executive si legislative		675.000	703.800	703.800	689.617	652.555	37.062	754.421
				03	Autoritati executive		675.000	703.800	703.800	689.617	652.555	37.062	754.421
6000	02				Partea II-a APARARE, ORDINE PUBLICA SI SIGURANTA NATIONALA		44.000	47.000	47.000	42.857	40.054	2.803	42.020
6102					ORDINE PUBLICA SI SIGURANTA NATIONALA		44.000	47.000	47.000	42.857	40.054	2.803	42.020
					Protectie civila si protectia contra incendiilor (protectie civila nonmilitara)		44.000	47.000	47.000	42.857	40.054	2.803	42.020
6500	02				Partea III-a CHELTUIELI SOCIAL-CULTURALE		925.900	1.188.300	1.174.827	1.149.466	1.143.615	5.851	1.127.151
6502					INVATAMANT		572.100	884.500	884.500	869.884	867.406	2.478	832.240
	03				Invatamant prescolar si primar		205.350	319.500	319.500	319.500	318.424	1.076	319.852
					Invatamant prescolar		75.400	121.600	121.600	121.600	121.393	207	122.637
	01				Invatamant primar		129.950	197.900	197.900	197.900	197.031	869	197.215
	02				Invatamant secundar		346.150	551.900	551.900	541.655	540.253	1.402	503.659
	04				Invatamant secundar in frifer		346.150	551.900	551.900	541.655	540.253	1.402	503.659
	01				Alte cheltuieli in domeniul invatamantului		20.600	13.100	13.100	8.729	8.729		8.729
6602					SANATATE								
	50				Alte cheltuieli in domeniul sanataii								
					Alte institutii si actiuni sanitare								
6802					ASIGURARI SI ASISTENTA SOCIALA								
					Asistenta sociala in caz de boli si		353.800	303.800	303.800	293.055	289.682	3.373	294.911

Capi- tol	Sub- capi- tol	Pa- ra- gra- ful	Ar- ti- col	Al- ne- at	Denumire indicator	Credite de angajament	Credite bugetare		Angajamente bugetare	Angajamente legale	Plati efectuate	Angajamente legale de platit	Cheltuieli efective
							initiale	definitive					
A					B	1	2	3	4	5	6	7=5-6	8
6802	05	02			invaliditati		329.300	279.300	279.300	275.635	272.262	3.373	277.491
	15				Asistenta sociala in caz de invaliditate		329.300	279.300	279.300	275.635	272.262	3.373	277.491
		01			Prevenirea excluderii sociale		21.500	21.500	21.500	17.120	17.120		17.120
	50				Ajutor social		21.500	21.500	21.500	17.120	17.120		17.120
					Alte cheltuieli in domeniul asigurarilor si asistentei sociale		3.000	3.000	3.000	300	300		300
6802	50	50			Alte cheltuieli in domeniul asistentei sociale		3.000	3.000	3.000				300
7000	02				Partea IV-a SERVICII SI DEZVOLTARE PUBLICA, LOCUINTE, MEDIU SI APA		117.500	123.200	123.200	114.537	114.187	350	88.521
7002					LOCUINTE, SERVICII SI DEZVOLTARE PUBLICA		75.500	76.100	76.100	67.451	67.101	350	41.435
	05				Alimentare cu apa si amenajari hidrotehnice		45.500	42.100	42.100	41.921	41.571	350	19.824
		01			Alimentare cu apa		45.500	42.100	42.100	41.921	41.571	350	19.824
	06				Iluminat public si electricitari		30.000	34.000	34.000	25.530	25.530		21.611
7402					PROTECTIA MEDIULUI		42.000	47.100	47.100	47.086	47.086		47.086
	05				Salubritate si gestiunea deseurilor		42.000	47.100	47.100	47.086	47.086		47.086
		01			Salubritate		42.000	47.100	47.100	47.086	47.086		47.086
8000	02				Partea V-a ACTIUNI ECONOMICE		14.000	20.000	20.000	19.008	19.008		14.274
8402					TRANSPORTURI		14.000	20.000	20.000	19.008	19.008		14.274
	03				Transport rutier		14.000	20.000	20.000	19.008	19.008		14.274
		01			Drumuri si poduri		14.000	20.000	20.000	19.008	19.008		14.274

DETALIEREA CHELTUIELILOR

- buget local -  
31 12 2017

Capi- tol	Sub- capi- tol	Pa- ra- graf	Ar- ti- col	Ali- ne- at	Denumire indicator	Credite de angajament	Credite bugetare		Angajamente bugetare	Angajamente legale	Plati efectuate	Angajamente legale de platit	Cheltuieli efective
							2	3					
A				B				1	4	5	6	7=5-6	8
0					TOTAL JUDET								
5002					TOTAL CHELTUIELI		1.776.400	2.082.300	2.068.827	2.015.485	1.969.419	46.066	2.026.387
	01				CHELTUIELI CURENTE		1.756.400	1.989.300	1.989.300	1.936.294	1.890.228	46.066	1.925.467
	10				TITLUL I CHELTUIELI DE PERSONAL		1.174.600	1.385.600	1.385.600	1.385.600	1.339.534	46.066	1.376.632
	10	01			Cheltuieli salariale in bani		916.200	1.094.900	1.094.900	1.094.900	1.078.540	16.360	1.109.084
	10	01	01		Salarii de baza		843.600	1.009.200	1.009.200	1.009.200	994.197	15.003	1.022.917
	10	01	06		Alte sporuri		11.900	13.300	13.300	13.300	13.062	238	13.433
	10	01	10		Fond pentru posturi ocupate prin cumul		5.400	8.300	8.300	8.300	8.251	49	8.414
	10	01	11		Fond aferent platii cu ora		20.000	26.300	26.300	26.300	26.262	38	25.016
	10	01	12		Indemnizatii platite unor persoane din afara unitatii		35.300	37.800	37.800	37.800	36.768	1.032	39.304
	10	02			Cheltuieli salariale in natura		26.500	32.500	32.500	32.500	15.535	16.965	15.535
	10	02	05		Transportul la si de la locul de munca		10.000	16.000	16.000	16.000	15.535	465	15.535
	10	02	06		Vouchere de vacanta		16.500	16.500	16.500	16.500	16.500	16.500	16.500
	10	03			Contributii		231.900	258.200	258.200	258.200	245.459	12.741	252.013
	10	03	01		Contributii de asigurari sociale de stat		152.300	174.900	174.900	174.900	169.384	5.516	174.001
	10	03	02		Contributii de asigurari de somaj		6.300	6.050	6.050	6.050	4.929	1.121	5.064
	10	03	03		Contributii de asigurari sociale de sanatate		57.850	60.550	60.550	60.550	57.738	2.812	59.254
	10	03	04		Contributii de asigurari pentru accidente de munca si boli profesionale		3.100	3.100	3.100	3.100	2.183	917	2.227
	10	03	06		Contributii pentru concedii si indemnizatii		12.350	13.600	13.600	13.600	11.225	2.375	11.467
	20				TITLUL II BUNURI SI SERVICII		322.400	371.400	371.400	333.510	333.510		331.651
	20	01			Bunuri si servicii		283.200	320.200	320.200	286.599	286.599		296.653

Capi- tol	Sub- capi- tol	Pa- ra- graf	Gru- pa / Titlu	Ar- ti- col	Ali- ne- at	Denumire indicator	Credite de angajament	Credite bugetare		Angajamente legale	Plati efectuate	Angajamente legale de platit	Cheltuieli efective	
								initiale	definitive					
A						B	1	2	3	4	5	6	7=5-6	8
			20	01	01	Furnituri de birou		7.500	13.100	13.100	12.208	12.208	12.208	
			20	01	02	Materiale pentru curatenie		2.700	2.700	2.700	2.697	2.697	2.697	
			20	01	03	Incalzit, iluminat si forta motrica		67.200	67.200	67.200	55.418	55.418	60.615	
			20	01	04	Apa, canal si salubritate			22.000	22.000	20.283	20.283	20.283	
			20	01	05	Carburanti si lubrifianti		14.100	20.900	20.900	20.733	20.733	21.786	
			20	01	06	Piese de schimb		1.500	3.000	3.000	1.188	1.188	1.188	
			20	01	08	Posta, telecomunicatii, radio, tv, internet		10.000	10.000	10.000	7.456	7.456	7.456	
			20	01	09	Materiale si prestari de servicii cu caracter functional		17.700	15.700	15.700	10.703	10.703	10.703	
			20	01	30	Alte bunuri si servicii pentru intretinere si functionare		162.500	165.600	165.600	155.913	155.913	159.717	
			20	02		Reparatii curente		5.000	7.500	7.500	7.463	7.463	7.463	
			20	05		Bunuri de natura obiectelor de inventar		3.000	12.500	12.500	12.039	12.039	12.039	
			20	05	30	Alte obiecte de inventar		3.000	12.500	12.500	12.039	12.039	12.039	
			20	06		Deplasari, detasari, transferari		17.200	21.200	21.200	20.039	20.039	20.039	
			20	06	01	Deplasari interne, detasari, transferari		17.200	21.200	21.200	20.039	20.039	20.039	
			20	13		Pregatire profesionala		13.000	9.000	9.000	6.470	6.470	6.470	
			20	30		Alte cheltuieli		1.000	1.000	1.000	900	900	1.026	
			20	30	30	Alte cheltuieli cu bunuri si servicii		1.000	1.000	1.000	900	900	1.026	
			57			TITLUL VIII ASISTENTA SOCIALA		249.400	220.500	220.500	205.384	205.384	205.384	
			57	02		Ajutoare sociale		249.400	220.500	220.500	205.384	205.384	205.384	
			57	02	01	Ajutoare sociale in numerar		249.400	220.500	220.500	205.384	205.384	205.384	
			57	02	03	Tichete de cresa si tichete sociale pentru gradinita		231.900	210.500	210.500	197.634	197.634	197.634	
			59			TITLUL XI ALTE CHELTUIELI		17.500	10.000	10.000	7.750	7.750	7.750	
								10.000	11.800	11.800	11.800	11.800	11.800	

Capi- tot	Sub- capi- tot	Pa- ra- graf	Gru- pa / Titlu	Ar- ti- col	Ali- ne- at	Denumire indicator	Credite de angajament	Credite bugetare		Angajamente bugetare	Angajamente legale	Plati efectuate	Angajamente legale de platit	Cheltuieli efective
								initiale	definitive					
A						B	1	2	3	4	5	6	7=5-6	8
			59	01		Burse		10.000	10.000	10.000	10.000	10.000		10.000
			59	17		Despagubiri civile			1.800	1.800	1.800	1.800		1.800
			70			CHELTUIELI DE CAPITAL		20.000	93.000	93.000	92.664	92.664		100.920
			71			TITLUL XIII ACTIVE NEFINANCIARE			73.000	73.000	72.664	72.664		100.920
			71	01		Active fixe			73.000	73.000	72.664	72.664		100.920
			71	01	01	Constructii								
			71	01	02	Masini, echipamente si mijloace de transport			5.000	5.000	4.734	4.734		11.572
			71	01	03	Mobilier, aparatura birotica si alte active corporale								
			71	01	30	Alte active fixe (inclusiv reparatii capitale)			68.000	68.000	67.930	67.930		51.163
			72			TITLUL XIV ACTIVE FINANCIARE		20.000	20.000	20.000	20.000	20.000		20.801
			72	01		Active financiare		20.000	20.000	20.000	20.000	20.000		17.384
			72	01	01	Participare la capitalul social al societatiilor comerciale			20.000	20.000	20.000	20.000		
			84			PLATI EFECTUATE IN ANII PRECEDENTI SI RECUPERATE IN ANUL CURENT								
			85			Titlul XIX PLATI EFECTUATE IN ANII PRECEDENTI SI RECUPERATE IN ANUL CURENT								
			85	01		Plati efectuate in anii precedenti si recuperate in anul curent								
			85	01	02	Plati efectuate in anii precedenti si recuperate in anul curent (SD)								
5100	02					Partea I-a SERVICII PUBLICE GENERALE		675.000	703.800	703.800	689.617	652.555	37.062	754.421

Capi- tol	Sub- capi- tol	Pa- ra- graf	Gru- pa / Titlu	Ar- ti- col	Ali- ne- at	Denumire indicator	Credite de angajament	Credite bugetare		Angajamente bugetare	Angajamente legale	Plati efectuate	Angajamente legale de platit	Cheltuieli efective
								initiale	definitive					
A						B	1	2	3	4	5	6	7=5-6	8
5102						AUTORITATI PUBLICE SI ACTIUNI EXTERNE		675.000	703.800	703.800	689.617	652.555	37.062	754.421
	01					CHELTUIELI CURENTE		675.000	703.800	703.800	689.617	652.555	37.062	664.558
	10					TITLUL I CHELTUIELI DE PERSONAL		530.600	533.100	533.100	533.100	496.038	37.062	514.512
	10	01				Cheltuieli salariale in bani		414.700	417.200	417.200	417.200	405.487	11.713	420.534
	10	01	01			Salarii de baza		379.400	379.400	379.400	379.400	368.719	10.681	381.230
	10	01	12			Indemnizatii platite unor persoane din afara unitatii		35.300	37.800	37.800	37.800	36.768	1.032	39.304
	10	02				Cheltuieli salariale in natura		15.000	15.000	15.000	15.000	15.000	15.000	15.000
	10	02	06			Vouchere de vacanta		15.000	15.000	15.000	15.000	15.000	15.000	15.000
	10	03				Contributii		100.900	100.900	100.900	100.900	90.551	10.349	93.978
	10	03	01			Contributii de asigurari sociale de stat		68.900	68.900	68.900	68.900	64.065	4.835	66.478
	10	03	02			Contributii de asigurari de somaj		2.400	2.400	2.400	2.400	1.717	683	1.785
	10	03	03			Contributii de asigurari sociale de sanatate		23.300	23.300	23.300	23.300	21.059	2.241	21.853
	10	03	04			Contributii de asigurari pentru accidente de munca si boli profesionale		1.150	1.150	1.150	1.150	610	540	633
	10	03	06			Contributii pentru concedii si indemnizatii		5.150	5.150	5.150	5.150	3.100	2.050	3.229
	20					TITLUL II BUNURI SI SERVICII		144.400	170.700	170.700	156.517	156.517		150.046
	20	01				Bunuri si servicii		122.500	140.800	140.800	127.528	127.528		127.528
	20	01	01			Furnituri de birou		6.000	11.600	11.600	10.747	10.747		10.747
	20	01	02			Materiale pentru curatenie		1.000	1.000	1.000	999	999		999
	20	01	03			Incalzit, iluminat si forta motrica		10.000	10.000	10.000	8.310	8.310		8.310
	20	01	04			Apa, canal si salubritate			6.400	6.400	5.736	5.736		5.736
	20	01	05			Carburanti si lubrifianti		5.000	6.800	6.800	6.761	6.761		6.761

Capi- tol	Sub- capi- tol	Pa- ra- gra- ful	Ar- ti- col	Ali- ne- at	Denumire indicator	Credite de angajament	Credite bugetare		Angajamente bugetare	Angajamente legale	Plati efectuate	Angajamente legale de platit	Cheltuieli efective		
							initiale	definitive							
A				B				1	2	3	4	5	6	7=5-6	8
		20	01	06	Piese de schimb			1.500	1.500	1.188	1.188		1.188		
		20	01	08	Posta, telecomunicatii, radio, tv, internet			6.000	6.000	4.468	4.468		4.468		
		20	01	09	Materiale si prestari de servicii cu caracter functional			5.000	4.000	3.519	3.519		3.519		
		20	01	30	Alte bunuri si servicii pentru intretinere si functionare			89.500	93.500	85.800	85.800		85.800		
		20	02		Reparatii curente			2.500	2.500	2.463	2.463		2.463		
		20	05		Bunuri de natura obiectelor de inventar			1.000	6.500	6.471	6.471		6.471		
		20	05	30	Alte obiecte de inventar			1.000	6.500	6.471	6.471		6.471		
		20	06		Deplasari, detasari, transferari			12.900	16.900	16.885	16.885		16.885		
		20	06	01	Deplasari interne, detasari, transferari			12.900	16.900	16.885	16.885		16.885		
		20	13		Pregatire profesionala			8.000	4.000	3.170	3.170		3.170		
		70			CHELTUIELI DE CAPITAL										
		71			TITLUL XIII ACTIVE NEFINANCIARE										
		71	01		Active fixe										
		71	01	01	Constructii										
		71	01	02	Masini, echipamente si mijloace de transport										
		71	01	03	Mobilier, aparatura birotica si alte active corporale										
		71	01	30	Alte active fixe (inclusiv reparatii capitale)										
6000	02				Partea II-a APARARE, ORDINE PUBLICA SI SIGURANTA NATIONALA			44.000	47.000	42.857	40.054	2.803	42.020		
6102					ORDINE PUBLICA SI SIGURANTA NATIONALA			44.000	47.000	42.857	40.054	2.803	42.020		





Capi- tol	Sub- capi- tol	Pa- ra- gra- f	Ar- ti- col	Ali- ne- at	Denumire indicator	Credite de angajament	Credite bugetare		Angajamente bugetare	Angajamente legale	Plati efectuate	Angajamente legale de platit	Cheltuieli efective
							initiale	definitive					
A					B	1	2	3	4	5	6	7=5-6	8
6502					INVATAMANT		572.100	884.500	884.500	869.884	867.406	2.478	832.240
	01				CHELTUIELI CURENTE		572.100	816.500	816.500	801.954	799.476	2.478	821.263
	10				TITLUL I CHELTUIELI DE PERSONAL		472.000	708.000	708.000	708.000	705.522	2.478	718.698
	10	01			Cheltuieli salariale in bani		365.000	561.900	561.900	561.900	560.423	1.477	571.475
	10	01	01		Salarii de baza		327.700	514.000	514.000	514.000	512.848	1.152	524.612
	10	01	06		Alte sporuri		11.900	13.300	13.300	13.300	13.062	238	13.433
	10	01	10		Fond pentru posturi ocupate prin cumul		5.400	8.300	8.300	8.300	8.251	49	8.414
	10	01	11		Fond aferent platii cu ora		20.000	26.300	26.300	26.300	26.262	38	25.016
	10	02			Cheltuieli salariale in natura		10.000	16.000	16.000	16.000	15.535	465	15.535
	10	02	05		Transportul la si de la locul de munca		10.000	16.000	16.000	16.000	15.535	465	15.535
	10	03			Contributii		97.000	130.100	130.100	130.100	129.564	536	131.688
	10	03	01		Contributii de asigurari sociale de stat		61.000	87.600	87.600	87.600	87.523	77	89.023
	10	03	02		Contributii de asigurari de somaj		2.750	2.750	2.750	2.750	2.645	105	2.690
	10	03	03		Contributii de asigurari sociale de sanatate		26.200	30.900	30.900	30.900	30.823	77	31.314
	10	03	04		Contributii de asigurari pentru accidente de munca si boli profesionale		1.350	1.550	1.550	1.550	1.403	147	1.417
	10	03	06		Contributii pentru concedii si indemnizatii		5.700	7.300	7.300	7.300	7.170	130	7.244
	20				TITLUL II BUNURI SI SERVICII		69.500	83.600	83.600	73.425	73.425		82.036
	20	01			Bunuri si servicii		56.000	70.100	70.100	61.165	61.165		71.218
	20	01	01		Furnituri de birou		1.500	1.500	1.500	1.461	1.461		1.461
	20	01	02		Materiale pentru curatenie		1.700	1.700	1.700	1.698	1.698		1.698
	20	01	03		Incalziri, iluminat si forta motrica		17.200	17.200	17.200	15.558	15.558		20.754
	20	01	04		Apa, canal si salubritate			15.600	15.600	14.547	14.547		14.547

Capi- tol	Sub- capi- tol	Pa- ra- graf	Ar- ti- col	Ali- ne- at	Denumire indicator	Credite de angajament	Credite bugetare		Angajamente bugetare	Angajamente legale	Plati efectuate	Angajamente legale de platit	Cheltuieli efective
							initiale	definitive					
A					B	1	2	3	4	5	6	7=5-6	8
		20 01 05			Carburanti si lubrifianti		8.100	9.100	9.100	9.028	9.028		10.081
		20 01 06			Piese de schimb		1.500	1.500	1.500				
		20 01 08			Posta, telecomunicatii, radio, tv, internet		4.000	4.000	4.000	2.988	2.988		2.988
		20 01 09			Materiale si prestari de servicii cu caracter functional		9.000	9.000	9.000	5.570	5.570		5.570
		20 01 30			Alte bunuri si servicii pentru intretinere si functionare		13.000	10.500	10.500	10.315	10.315		14.119
		20 02			Reparatii curente		5.000	5.000	5.000	5.000	5.000		5.000
		20 05			Bunuri de natura obiectelor de inventar		2.000	2.000	2.000	1.568	1.568		
		20 05 30			Alte obiecte de inventar		2.000	2.000	2.000	1.568	1.568		
		20 06			Deplasari, detasari, transferari		1.500	1.500	1.500	1.492	1.492		1.492
		20 06 01			Deplasari interne, detasari, transferari		1.500	1.500	1.500	1.492	1.492		1.492
		20 13			Pregatire profesionala		4.000	4.000	4.000	3.300	3.300		3.300
		20 30			Alte cheltuieli		1.000	1.000	1.000	900	900		1.026
		20 30 30			Alte cheltuieli cu bunuri si servicii		1.000	1.000	1.000	900	900		1.026
		57			TITLUL VIII ASISTENTA SOCIALA		20.600	13.100	13.100	8.729	8.729		8.729
		57 02			Ajutoare sociale		20.600	13.100	13.100	8.729	8.729		8.729
		57 02 01			Ajutoare sociale in numerar		3.100	3.100	3.100	979	979		979
		57 02 03			Tichete de cresa si tichete sociale pentru gradinita		17.500	10.000	10.000	7.750	7.750		7.750
		59			TITLUL XI ALTE CHELTUIELI		10.000	11.800	11.800	11.800	11.800		11.800
		59 01			Burse		10.000	10.000	10.000	10.000	10.000		10.000
		59 17			Despagubiri civile			1.800	1.800	1.800	1.800		1.800
		70			CHELTUIELI DE CAPITAL			68.000	68.000	67.930	67.930		10.977
		71			TITLUL XIII ACTIVE NEFINANCIARE			68.000	68.000	67.930	67.930		10.977

Capi- tol	Sub- capi- tol	Pa- ra- gra- ful	Ar- ti- col	Ali- ne- at	Denumire indicator	Credite de angajament	Credite bugetare		Angajamente bugetare	Angajamente legale	Plati efectuate	Angajamente legale de platit	Cheltuieli efective
							initiale	definitive					
A					B	1	2	3	4	5	6	7=5-6	8
		71	01		Active fixe			68.000	68.000	67.930	67.930		10.977
		71	01	02	Masini, echipamente si mijloace de transport								5.459
		71	01	03	Mobilier, aparatura birouca si alte active corporale								5.518
		71	01	30	Alte active fixe (inclusiv reparatii capitale)			68.000	68.000	67.930	67.930		
6602					SANATATE				-13.473	-13.473	-13.473		
		84			PLATI EFECTUATE IN ANII PRECEDENTI SI RECUPERATE IN ANUL CURENT								
		85			Titlul XIX PLATI EFECTUATE IN ANII PRECEDENTI SI RECUPERATE								
		85	01		PRECEDENTI SI RECUPERATE IN ANUL CURENT				-13.473	-13.473	-13.473		
		85	01	02	Plati efectuate in anii precedenti si recuperate in anul curent				-13.473	-13.473	-13.473		
		85	01	02	Plati efectuate in anii precedenti si recuperate in anul curent (SD)				-13.473	-13.473	-13.473		
6802					ASIGURARI SI ASISTENTA SOCIALA								
		01			CHELTUIELI CURENTE		353.800	303.800	303.800	293.055	289.682	3.373	294.911
		10			TITLUL I CHELTUIELI DE PERSONAL		353.800	303.800	303.800	293.055	289.682	3.373	294.911
		10	01		Cheltuieli salariale in bani		125.000	96.400	96.400	96.400	93.027	3.373	98.256
		10	01	01	Salarii de baza		100.500	78.500	78.500	78.500	75.940	2.560	80.208
		10	01	01	Contributii		100.500	78.500	78.500	78.500	75.940	2.560	80.208
		10	03	01	Contributii de asigurari sociale de stat		24.500	17.900	17.900	17.900	17.087	813	18.048
		10	03	02	Contributii de asigurari de somaj		16.300	12.300	12.300	12.300	11.998	302	12.673
							750	500	500	500	383	117	404

Capi- tot	Sub- capi- tot	Pa- ra- gra- f	Gru- pa / Titlu	Ar- ti- col	Ali- ne- at	Denumire indicator	Credite de angajament	Credite bugetare		Angajamente legale	Plati efectuate	Angajamente legale de platit	Cheltuieli efective
								2	3				
A							1	4	5	6	7=5-6		
			10	03	03	Contributii de asigurari sociale de sanatate		6.000	4.200	4.200	3.950	250	4.172
			10	03	04	Contributii de asigurari pentru accidente de munca si boli profesionale		400	200	200	113	87	119
			10	03	06	Contributii pentru concedii si indemnizatii		1.050	700	700	643	57	680
			57			TITLUL VIII ASISTENTA SOCIALA		228.800	207.400	196.655	196.655		196.655
			57	02		Ajutoare sociale		228.800	207.400	196.655	196.655		196.655
			57	02	01	Ajutoare sociale in numerar		228.800	207.400	196.655	196.655		196.655
7000	02					Partea IV-a SERVICII SI DEZVOLTARE PUBLICA, LOCUINTE, MEDIU SI APE LOCUINTE, SERVICII SI DEZVOLTARE PUBLICA		117.500	123.200	114.537	114.187	350	88.521
7002			01			CHELTUIELI CURENTE		75.500	76.100	67.451	67.101	350	41.435
			10			TITLUL I CHELTUIELI DE PERSONAL		55.500	56.100	47.451	47.101	350	41.355
			10	01		Cheltuieli salariale in bani		9.600	7.700	7.700	7.350	350	5.603
			10	01	01	Salarii de baza		7.500	6.100	6.100	6.002	98	4.575
			10	03		Contributii		7.500	6.100	6.100	6.002	98	4.575
			10	03	01	Contributii de asigurari sociale de stat		2.100	1.600	1.600	1.348	252	1.028
						Contributii de asigurari sociale de stat		1.300	1.000	1.000	947	53	722
			10	03	02	Contributii de asigurari de somaj		100	100	100	29	71	22
			10	03	03	Contributii de asigurari sociale de sanatate		550	350	350	312	38	238
			10	03	04	Contributii de asigurari pentru accidente de munca si boli profesionale		50	50	50	9	41	7
			10	03	06	Contributii pentru concedii si indemnizatii		100	100	100	51	49	39

Capi- tol	Sub- capi- tol	Pa- ra- graf	Ar- ti- col	Al- ne- at	Denumire indicator	Credite de angajament	Credite bugetare		Angajamente bugetare	Angajamente legale	Plati efectuate	Angajamente legale de platit	Cheltuieli efective
							2	3					
		<b>A</b>			<b>B</b>	<b>1</b>	<b>2</b>	<b>3</b>	<b>4</b>	<b>5</b>	<b>6</b>	<b>7=5-6</b>	<b>8</b>
	20		01		TITLUL II BUNURI SI SERVICII		45.900	48.400	48.400	39.751	39.751		35.752
	20		01		Bunuri si servicii		45.700	44.200	44.200	35.606	35.606		35.607
	20		01	03	Incalzit, iluminat si forta motrica		40.000	40.000	40.000	31.550	31.550		31.551
	20		01	09	Materiale si prestari de servicii cu caracter functional		1.700	1.700	1.700	1.614	1.614		1.614
	20		01	30	Alte bunuri si servicii pentru intretinere si functionare		4.000	2.500	2.500	2.442	2.442		2.442
	20		05		Bunuri de natura obiectelor de inventar		4.000	4.000	4.000	4.000	4.000		4.000
	20		05	30	Alte obiecte de inventar			4.000	4.000	4.000	4.000		4.000
	20		06		Deplasari, detasari, transferari		200	200	200	145	145		145
	20		06	01	Deplasari interne, detasari, transferari		200	200	200	145	145		145
	70				CHELTUIELI DE CAPITAL		20.000	20.000	20.000	20.000	20.000		20.000
	71				TITLUL XIII ACTIVE NEFINANCIARE								
	71		01		Active fixe								
	71		01	02	Masini, echipamente si mijloace de transport								
	72				TITLUL XIV ACTIVE FINANCIARE								
	72		01		Active financiare		20.000	20.000	20.000	20.000	20.000		20.000
	72		01	01	Participare la capitalul social al societatilor comerciale		20.000	20.000	20.000	20.000	20.000		20.000
7402	01				PROTECTIA MEDIULUI		42.000	47.100	47.100	47.086	47.086		47.086
	20				CHELTUIELI CURENTE		42.000	47.100	47.100	47.086	47.086		47.086
	20		01		TITLUL II BUNURI SI SERVICII		42.000	47.100	47.100	47.086	47.086		47.086
	20		01		Bunuri si servicii		42.000	47.100	47.100	47.086	47.086		47.086
	20		01	30	Alte bunuri si servicii pentru intretinere si functionare		42.000	47.100	47.100	47.086	47.086		47.086

Capi- tol	Sub- capi- tol	Pa- ra- graf	Gr- pa / Titlu	Ar- ti- col	Ali- ne- at	Denumire indicator	Credite de angajament	Credite bugetare		Angajamente bugetare	Angajamente legale	Plati efectuate	Angajamente legale de platit	Cheltuieli efective
								initiale	definitive					
A						B	1	2	3	4	5	6	7=5-6	8
8000	02					Partea V-a ACTIUNI ECONOMICE		14.000	20.000	20.000	19.008	19.008	19.008	14.274
8402						TRANSPORTURI		14.000	20.000	20.000	19.008	19.008	19.008	14.274
	01					CHELTUIELI CURENTE		14.000	15.000	15.000	14.274	14.274	14.274	14.274
	20					TITLUL II BUNURI SI SERVICII		14.000	15.000	15.000	14.274	14.274	14.274	14.274
	20	01				Bunuri si servicii		14.000	15.000	15.000	14.274	14.274	14.274	14.274
	20	01	05			Carburanti si lubrifianti		1.000	5.000	5.000	4.944	4.944	4.944	4.944
	20	01	30			Alte bunuri si servicii pentru intretinere si functionare		13.000	10.000	10.000	9.330	9.330	9.330	9.330
	70					CHELTUIELI DE CAPITAL			5.000	5.000	4.734	4.734	4.734	4.734
	71					TITLUL XIII ACTIVE NEFINANCIARE			5.000	5.000	4.734	4.734	4.734	4.734
	71	01				Active fixe			5.000	5.000	4.734	4.734	4.734	4.734
	71	01	01			Constructii			5.000	5.000	4.734	4.734	4.734	4.734

Conducatorul compartimentului  
financiar-contabil



Capi- tot	Sub- capi- tot	Pa- ra- graf	Gru- pa / Titlu col at	Ali- ne- at	Denumire indicator	Prevederi bugetare initiale	Prevederi bugetare definitive	Drepturi constatate			Incasari realizate	Stingeri pe alte cai decat incasari	Drepturi constatate de incasat
								Total, din care:	din anii precedenti	din anul curent			
A					B	1	2	3=4+5	4	5	6	7	8=3-6-7
0702	02	01			fizice	46.000	46.000	59.306	12.044	47.262	41.787		17.519
		02			Impozit si taxa pe teren de la persoane juridice			88		88			
		03			Impozitul pe terenul extravilan	33.000	38.400	51.395	15.745	35.650	34.137		17.258
1000					A4 IMPOZITE SI TAXE PE BUNURI SI SERVICII	1.058.400	1.294.900	1.283.389	10.637	1.272.752	1.272.319		11.070
1102					SUME DEFALCATE DIN TVA	1.035.400	1.271.900	1.245.852		1.245.852	1.245.852		
		02			Sume defalcate din taxa pe valoarea adaugata pentru finantarea cheltui- lilor descentralizate la nivelul comunelor,oraselor, municipiilor, sectoarelor si Municipiului Bucuresti	872.400	1.044.900	1.018.852		1.018.852	1.018.852		
		06			Sume defalcate din taxa pe valoarea adaugata pentru echilibrarea bugetelor locale	163.000	227.000	227.000		227.000	227.000		
1602					TAXE PE UTILIZAREA BUNURILOR, AUTORIZAREA UTILIZARII BUNURILOR SAU PE DESFASURAREA DE ACTIVITATI	23.000	23.000	37.537	10.637	26.900	26.467		11.070
		02			Impozit pe mijloacele de transport	23.000	23.000	37.057	10.541	26.516	26.083		10.974
		01			Impozit pe mijloacele de transport detinute de persoane fizice*)								
		02			Impozit pe mijloace de transport detinute persoane de juridice*)	22.000	22.000	35.012	10.048	24.964	24.077		10.935
		50			Alte taxe pe utilizarea bunurilor, autorizarea utilizarii bunurilor sau pe desfasurare de activitati	1.000	1.000	2.045	493	1.552	2.006		39
1800		02			A6. ALTE IMPOZITE SI TAXE FISCALE	6.000	6.000	480	96	384	384		96
								3.299		3.299	3.299		



Capi- tot	Sub- capi- tot	Pa- ra- gra- f	Ar- ti- col	Ali- ne- at	Denumire indicator	Prevederi bugetare initiale	Prevederi bugetare definitive	Drepturi constatate			Incasari realizate	Stingeri pe alte cai decat incasari	Drepturi constatate de incasat
								Total, din care:	din ani precedenti	din anul curent			
A					B	1	2	3=4+5	4	5	6	7	8=3-6-7
1802					ALTE IMPOZITE SI TAXE FISCALE	6.000	6.000	3.299		3.299	3.299		
	50				Alte impozite si taxe	6.000	6.000	3.299		3.299	3.299		
2900	02				C. VENITURI NEFISCALE	109.000	41.000	239.011	193.398	45.613	2.154		236.857
3000					CI. VENITURI DIN PROPRIETATE	11.000	11.000	13.176	96	13.080	10.134		3.042
3002					VENITURI DIN PROPRIETATE	11.000	11.000	13.176	96	13.080	10.134		3.042
	05				Venituri din concesiuni si inchirieri	11.000	11.000	13.176	96	13.080	10.134		3.042
				30	Alte venituri din concesiuni si inchirieri de catre institutiile publice	11.000	11.000	13.176	96	13.080	10.134		3.042
3300	02				C2. VANZARI DE BUNURI SI SERVICII	98.000	30.000	225.835	193.302	32.533	-7.980		233.815
3302					VENITURI DIN PRESTARI DE SERVICII SI ALTE ACTIVITATI	87.000	87.000	113.187	27.426	85.761	54.902		58.285
	08				Venituri din prestari de servicii	63.000	63.000	28.413	14.671	13.742	20.920		7.493
	50				Alte venituri din prestari de servicii si alte activitati	24.000	24.000	84.774	12.755	72.019	33.982		50.792
3402					VENITURI DIN TAXE ADMINISTRATIVE, ELIBERARI PERMISE	4.000	4.000	1.709		1.709	1.709		
	02				Taxe extrajudiciare de timbru	4.000	4.000	1.709		1.709	1.709		
3502					AMENZI, PENALITATI SI CONFISCARI	24.000	24.000	197.062	165.876	31.186	21.532		175.530
	01				Venituri din amenzi si alte sancțiuni aplicate potrivit dispozitiilor legale	24.000	24.000	197.062	165.876	31.186	21.532		175.530
				02	Venituri din amenzi si alte sancțiuni aplicate de catre alte institutii de specialitate								
3602					DIVERSE VENITURI	24.000	24.000	197.062	165.876	31.186	21.532		175.530
	50				Alte venituri	3.000	3.000	1.877		1.877	1.877		
3702					TRANSFERURI VOLUNTARE, ALTELE DECAT	3.000	3.000	1.877		1.877	1.877		

Capi- tot	Sub- capi- tot	Pa- ra- gra- f	Gru- pa / Titlu	Ar- ti- col	Ali- ne- at	Denumire indicator	Prevederi bugetare initiale	Prevederi bugetare definitive	Drepturi constatate			Incasari realizate	Singeri pe alte cai decat incasari	Drepturi constatate de incasat
									Total, din care:	din anii precedenti	din anul curent			
A						B	1	2	3=4+5	4	5	6	7	8=3-6-7
3702	03					SUBVENTIILE Varsaminte din sectiunea de functionare pentru finantarea sectiunii de dezvoltare a bugetului local(cu sennul minus)	-20.000	-88.000	-88.000	-88.000	-88.000	-88.000		
4100	02					IV. SUBVENTII	-20.000	-88.000	-88.000	-88.000	-88.000	-88.000		
4200						SUBVENTII DE LA ALTE NIVELE ALE ADMINISTRATIEI PUBLICE	7.000	7.000	7.000	7.000	7.000	7.000		
4202						SUBVENTII DE LA BUGETUL DE STAT	7.000	7.000	7.000	7.000	7.000	7.000		
	34					Subventii pentru acordarea ajutorului pentru incalzirea locuintei cu lemne, carbuni, combustibili petrolieri	7.000	7.000	7.000	7.000	7.000	7.000		



CONTABIL  
Alos

## TOTAL JUDET

CONTUL DE EXECUTIE AL BUGETULUI LOCAL - CHELTUIELI  
 SECTIUNEA DE FUNCTIONARE  
 31 12 2017

Capi- tol	Sub- cap- tol	Pa- ra- graf	Ar- ti- col	Ali- ne- at	Denumire indicator	Credite de angajament	Credite bugetare		Angajamente bugetare	Angajamente legale	Plati efectuate	Angajamente legale de platit	Cheltuieli efective
							initiale	definitive					
A					B	1	2	3	4	5	6	7=5-6	8
5002					TOTAL CHELTUIELI		1.756.400	1.989.300	1.989.300	1.936.294	1.890.228	46.066	1.925.467
	01				CHELTUIELI CURENTE		1.756.400	1.989.300	1.989.300	1.936.294	1.890.228	46.066	1.925.467
	10				TITLUL I CHELTUIELI DE PERSONAL		1.174.600	1.385.600	1.385.600	1.385.600	1.339.534	46.066	1.376.632
	10	01			Cheltuieli salariale in bani		916.200	1.094.900	1.094.900	1.094.900	1.078.540	16.360	1.109.084
	10	01	01		Salarii de baza		843.600	1.009.200	1.009.200	1.009.200	994.197	15.003	1.022.917
	10	01	06		Alte sporuri		11.900	13.300	13.300	13.300	13.062	238	13.433
	10	01	10		Fond pentru posturi ocupate prin cumul		5.400	8.300	8.300	8.300	8.251	49	8.414
	10	01	11		Fond aferent platii cu ora		20.000	26.300	26.300	26.300	26.262	38	25.016
	10	01	12		Indemnizatii platite unor persoane din afara unitatii		35.300	37.800	37.800	37.800	36.768	1.032	39.304
	10	02			Cheltuieli salariale in natura		26.500	32.500	32.500	32.500	15.535	16.965	15.535
	10	02	05		Transportul la si de la locul de munca		10.000	16.000	16.000	16.000	15.535	465	15.535
	10	02	06		Vouchere de vacanta		16.500	16.500	16.500	16.500	16.500	16.500	16.500
	10	03			Contributii		231.900	258.200	258.200	258.200	245.459	12.741	252.013
	10	03	01		Contributii de asigurari sociale de stat		152.300	174.900	174.900	174.900	169.384	5.516	174.001
	10	03	02		Contributii de asigurari de somaj		6.300	6.050	6.050	6.050	4.929	1.121	5.064
	10	03	03		Contributii de asigurari sociale de sanatate		57.850	60.550	60.550	60.550	57.738	2.812	59.254
	10	03	04		Contributii de asigurari pentru accidente de munca si boli profesionale		3.100	3.100	3.100	3.100	2.183	917	2.227
	10	03	06		Contributii pentru concedii si indemnizatii		12.350	13.600	13.600	13.600	11.225	2.375	11.467
	20				TITLUL II BUNURI SI SERVICII		322.400	371.400	371.400	333.510	333.510		331.651
	20	01			Bunuri si servicii		283.200	320.200	320.200	286.599	286.599		296.653
	20	01	01		Furnituri de birou		7.500	13.100	13.100	12.208	12.208		12.208



Capi- tol	Sub- capi- tol	Pa- ra- graf	Gru- pa / Titlu	Ar- ti- col	Ali- ne- at	Denumire indicator	Credite de angajament	Credite bugetare		Angajamente bugetare	Angajamente legale	Plati efectuate	Angajamente legale de platit	Cheltuieli efective
								initiale	definitive					
A						B	1	2	3	4	5	6	7=5-6	8
			59	17		Despagubiri civile		1.800	1.800	1.800	1.800	1.800		1.800
5100	02					Partea I-a SERVICII PUBLICE GENERALE		703.800	703.800	703.800	689.617	652.555	37.062	664.558
5102						AUTORITATI PUBLICE SI ACTIUNI EXTERNE		675.000	703.800	703.800	689.617	652.555	37.062	664.558
			01			CHELTUIELI CURENTE		675.000	703.800	703.800	689.617	652.555	37.062	664.558
			10			TITLUL I CHELTUIELI DE PERSONAL		530.600	533.100	533.100	533.100	496.038	37.062	514.512
			10	01		Cheltuieli salariale in bani		414.700	417.200	417.200	417.200	405.487	11.713	420.534
			10	01	01	Salarii de baza		379.400	379.400	379.400	379.400	368.719	10.681	381.230
			10	01	12	Indemnizatii platite unor persoane din afara unitatii		35.300	37.800	37.800	37.800	36.768	1.032	39.304
			10	02		Cheltuieli salariale in natura		15.000	15.000	15.000	15.000	15.000	15.000	15.000
			10	02	06	Vouchere de vacanta		15.000	15.000	15.000	15.000	15.000	15.000	15.000
			10	03		Contributii		100.900	100.900	100.900	100.900	90.551	10.349	93.978
			10	03	01	Contributii de asigurari sociale de stat		68.900	68.900	68.900	68.900	64.065	4.835	66.478
			10	03	02	Contributii de asigurari de somaj		2.400	2.400	2.400	2.400	1.717	683	1.785
			10	03	03	Contributii de asigurari sociale de sanatate		23.300	23.300	23.300	23.300	21.059	2.241	21.853
			10	03	04	Contributii de asigurari pentru accidente de munca si boli profesionale		1.150	1.150	1.150	1.150	610	540	633
			10	03	06	Contributii pentru concedii si indemnizatii		5.150	5.150	5.150	5.150	3.100	2.050	3.229
			20			TITLUL II BUNURI SI SERVICII		144.400	170.700	170.700	156.517	156.517		150.046
			20	01		Bunuri si servicii		122.500	140.800	140.800	127.528	127.528		127.528
			20	01	01	Furnituri de birou		6.000	11.600	11.600	10.747	10.747		10.747
			20	01	02	Materiale pentru curatenie		1.000	1.000	1.000	999	999		999
			20	01	03	Incalzit, iluminat si forta motrica		10.000	10.000	10.000	8.310	8.310		8.310



Capi- tol	Sub- capi- tol	Pa- ra- graf	Gru- pa / Titlu	Ar- ti- col	Ali- ne- at	Denumire indicator	Credite de angajament	Credite bugetare		Angajamente legale	Plati efectuate	Angajamente legale de platit	Cheltuieli efective
								2	3				
A						B	1	4	5	6	7=5-6	8	
						stat		4.800	5.100	5.100	4.851	249	5.105
	10	03	02			Contributii de asigurari de somaj		300	300	300	155	145	163
	10	03	03			Contributii de asigurari sociale de sanatate		1.800	1.800	1.800	1.594	206	1.677
	10	03	04			Contributii de asigurari pentru accidente de munca si boli profesionale		150	150	150	48	102	51
	10	03	06			Contributii pentru concedii si indemnizatii		350	350	350	261	89	275
	20					TITLUL II BUNURI SI SERVICII		6.600	6.600	6.600	2.457		2.457
	20	01				Bunuri si servicii		3.000	3.000	3.000	940		940
	20	01	09			Materiale si prestari de servicii cu caracter functional		2.000	1.000	1.000			
	20	01	30			Alte bunuri si servicii pentru intretinere si functionare		1.000	2.000	2.000	940		940
	20	06				Deplasari, detasari, transferari		2.600	2.600	2.600	1.517		1.517
	20	06	01			Deplasari interne, detasari, transferari		2.600	2.600	2.600	1.517		1.517
	20		13			Pregatire profesionala		1.000	1.000	1.000			
6500	02					Partea III-a CHELTUIELI SOCIAL-CULTURALE		925.900	1.120.300	1.120.300	1.089.158	5.851	1.116.174
6502						INVATAMANT		572.100	816.500	816.500	799.476	2.478	821.263
	01					CHELTUIELI CURENTE		572.100	816.500	816.500	799.476	2.478	821.263
	10					TITLUL I CHELTUIELI DE PERSONAL		472.000	708.000	708.000	705.522	2.478	718.698
	10	01				Cheltuieli salariale in bani		365.000	561.900	561.900	560.423	1.477	571.475
	10	01	01			Salarii de baza		327.700	514.000	514.000	512.848	1.152	524.612
	10	01	06			Alte sporuri		11.900	13.300	13.300	13.062	238	13.433
	10	01	10			Fond pentru posturi ocupate prin cumul		5.400	8.300	8.300	8.251	49	8.414
	10	01	11			Fond aferent platii cu ora		20.000	26.300	26.300	26.262	38	25.016

Capi- tot	Sub- capi- tot	Pa- ra- graf	Ar- ti- col	Ali- ne- at	Denumire indicator	Credite de angajament	Credite bugetare		Angajamente bugetare	Angajamente legale	Plati efectuate	Angajamente legale de platit	Cheltuieli efective
							2	3					
A					B	I	2	3	4	5	6	7=5-6	8
	10	02			Cheltuieli salariale in natura		10.000	16.000	16.000	16.000	15.535	465	15.535
	10	02	05		Transportul la si de la locul de munca		10.000	16.000	16.000	16.000	15.535	465	15.535
	10	03			Contributii		97.000	130.100	130.100	130.100	129.564	536	131.688
	10	03	01		Contributii de asigurari sociale de stat		61.000	87.600	87.600	87.600	87.523	77	89.023
	10	03	02		Contributii de asigurari de somaj		2.750	2.750	2.750	2.750	2.645	105	2.690
	10	03	03		Contributii de asigurari sociale de sanatate		26.200	30.900	30.900	30.900	30.823	77	31.314
	10	03	04		Contributii de asigurari pentru accidente de munca si boli profesionale		1.350	1.550	1.550	1.550	1.403	147	1.417
	10	03	06		Contributii pentru concedii si indemnizatii		5.700	7.300	7.300	7.300	7.170	130	7.244
	20				TITLUL II BUNURI SI SERVICII		69.500	83.600	83.600	73.425	73.425		82.036
	20	01			Bunuri si servicii		56.000	70.100	70.100	61.165	61.165		71.218
	20	01	01		Furnituri de birou		1.500	1.500	1.500	1.461	1.461		1.461
	20	01	02		Materiale pentru curatenie		1.700	1.700	1.700	1.698	1.698		1.698
	20	01	03		Incalzit, iluminat si forta motrica		17.200	17.200	17.200	15.558	15.558		20.754
	20	01	04		Apa, canal si salubritate		15.600	15.600	15.600	14.547	14.547		14.547
	20	01	05		Carburanti si lubrifianti		8.100	9.100	9.100	9.028	9.028		10.081
	20	01	06		Piese de schimb		1.500	1.500	1.500				
	20	01	08		Posta, telecomunicatii, radio, tv, internet		4.000	4.000	4.000	2.988	2.988		2.988
	20	01	09		Materiale si prestari de servicii cu caracter functional		9.000	9.000	9.000	5.570	5.570		5.570
	20	01	30		Alte bunuri si servicii pentru intretinere si functionare		13.000	10.500	10.500	10.315	10.315		14.119






Capi- tot	Sub- capi- tot	Pa- ra- gra- f	Gru- pa / Titlu	Ar- ti- col	Ali- ne- at	Denumire indicator	Credite de angajament	Credite bugetare		Angajamente bugetare	Angajamente legale	Plati efectuate	Angajamente legale de platit	Cheltuieli efective
								initiale	definitive					
A						B	1	2	3	4	5	6	7=5-6	8
						sanatate		6.000	4.200	4.200	4.200	3.950	250	4.172
	10	03	04			Contributii de asigurari pentru accidente de munca si boli profesionale		400	200	200	200	113	87	119
	10	03	06			Contributii pentru concedii si indemnizatii		1.050	700	700	700	643	57	680
	57					TITLUL VIII ASISTENTA SOCIALA		228.800	207.400	207.400	196.655	196.655		196.655
	57	02				Ajutoare sociale		228.800	207.400	207.400	196.655	196.655		196.655
	57	02	01			Ajutoare sociale in numerar		228.800	207.400	207.400	196.655	196.655		196.655
7000	02					Partea IV-a SERVICII SI DEZVOLTARE PUBLICA, LOCUINTE, MEDIU SI APE		97.500	103.200	103.200	94.537	94.187	350	88.441
7002						LOCUINTE, SERVICII SI DEZVOLTARE PUBLICA CHELTUIELI CURENTE		55.500	56.100	56.100	47.451	47.101	350	41.355
	01					TITLUL I CHELTUIELI DE PERSONAL		55.500	56.100	56.100	47.451	47.101	350	41.355
	10	01				Cheltuieli salariale in bani		9.600	7.700	7.700	7.700	7.350	350	5.603
	10	01	01			Salarii de baza		7.500	6.100	6.100	6.100	6.002	98	4.575
	10	03				Contributii		7.500	6.100	6.100	6.100	6.002	98	4.575
	10	03	01			Contributii de asigurari sociale de stat		2.100	1.600	1.600	1.600	1.348	252	1.028
	10	03	02			Contributii de asigurari de somaj		1.300	1.000	1.000	1.000	947	53	722
	10	03	03			Contributii de asigurari sociale de sanatate		100	100	100	100	29	71	22
	10	03	04			Contributii de asigurari pentru accidente de munca si boli profesionale		550	350	350	350	312	38	238
	10	03	06			Contributii pentru concedii si indemnizatii		50	50	50	50	9	41	7
	20					TITLUL II BUNURI SI SERVICII		100	100	100	100	51	49	39
								45.900	48.400	48.400	39.751	39.751		35.752

Capi- tol	Sub- capi- tol	Pa- ra- graf	Gru- pa / Titlu	Ar- ti- col	Ali- ne- at	Denumire indicator	Credite de angajament	Credite bugetare		Angajamente bugetare	Angajamente legale	Plati efectuate	Angajamente legale de platit	Cheltuieli efective
								initiale	definitive					
A						B	1	2	3	4	5	6	7=5-6	8
			20	01		Bunuri si servicii		45.700	44.200	44.200	35.606	35.606	35.606	35.607
			20	01	03	Incalzit, iluminat si forta motrica		40.000	40.000	40.000	31.550	31.550	31.550	31.551
			20	01	09	Materiale si prestari de servicii cu caracter functional		1.700	1.700	1.700	1.614	1.614	1.614	1.614
			20	01	30	Alte bunuri si servicii pentru intretinere si functionare		4.000	2.500	2.500	2.442	2.442	2.442	2.442
			20	05		Bunuri de natura obiectelor de inventar			4.000	4.000	4.000	4.000	4.000	
			20	05	30	Alte obiecte de inventar			4.000	4.000	4.000	4.000	4.000	
			20	06		Deplasari, detasari, transferari			200	200	145	145	145	145
			20	06	01	Deplasari interne, detasari, transferari			200	200	145	145	145	145
7402			01			PROTECTIA MEDIULUI		42.000	47.100	47.100	47.086	47.086	47.086	47.086
			20			CHELTUIELI CURENTE		42.000	47.100	47.100	47.086	47.086	47.086	47.086
			20			TITLUL II BUNURI SI SERVICII		42.000	47.100	47.100	47.086	47.086	47.086	47.086
			20	01		Bunuri si servicii		42.000	47.100	47.100	47.086	47.086	47.086	47.086
			20	01	30	Alte bunuri si servicii pentru intretinere si functionare		42.000	47.100	47.100	47.086	47.086	47.086	47.086
8000	02					Partea V-a ACTIUNI ECONOMICE		14.000	15.000	15.000	14.274	14.274	14.274	14.274
8402						TRANSPORTURI		14.000	15.000	15.000	14.274	14.274	14.274	14.274
			01			CHELTUIELI CURENTE		14.000	15.000	15.000	14.274	14.274	14.274	14.274
			20			TITLUL II BUNURI SI SERVICII		14.000	15.000	15.000	14.274	14.274	14.274	14.274
			20	01		Bunuri si servicii		14.000	15.000	15.000	14.274	14.274	14.274	14.274
			20	01	05	Carburanti si lubrifianti		1.000	5.000	5.000	4.944	4.944	4.944	4.944
			20	01	30	Alte bunuri si servicii pentru intretinere si functionare		13.000	10.000	10.000	9.330	9.330	9.330	9.330
9902	96					excedent/deficit sect funct		554.600	874.500	17.909	17.909	17.909	17.909	

Conducatorul institutiei,



Conducatorul compartimentului  
financiar-contabil

A handwritten signature in blue ink, appearing to be "Hos".

CONTUL DE EXECUTIE AL BUGETULUI LOCAL - VENITURI  
SECTIUNEA DE DEZVOLTARE  
31 12 2017

Pag. 1 -lei-

Capi- tol	Sub- capi- tol	Pa- ra- gra- ful	Ar- ti- col	Ali- ne- at	Denumire indicator	Prevederi bugetare initiale	Prevederi bugetare definitive	Drepturi constatate			Incasari realizate	Stingeri pe alte cai decat incasari	Drepturi constatate de incasat
								Total, din care:	din anii precedenti	din anul curent			
A					B	1	2	3=4+5	4	5	6	7	8=3-6-7
0001	02				TOTAL VENITURI-BUGET LOCAL	20.000	88.000	88.000		88.000	88.000		
0002					I. VENITURI CURENTE	20.000	88.000	88.000		88.000	88.000		
2900					C. VENITURI NEFISCALE	20.000	88.000	88.000		88.000	88.000		
3300					C2. VANZARI DE BUNURI SI SERVICII	20.000	88.000	88.000		88.000	88.000		
3702					TRANSFERTURI VOLUNTARE, ALTELE DECAT SUBVENTIILE	20.000	88.000	88.000		88.000	88.000		
04					Varsaminte din sectiunea de functionare	20.000	88.000	88.000		88.000	88.000		







Capi- tol	Sub- capi- tol	Pa- ra- graf	Ar- ti- col	Ali- ne- at	Denumire indicator	Credite de angajament	Credite bugetare		Angajamente legale	Plati efectuate	Angajamente legale de platit	Cheltuieli efective	
							initiale	definitive					
A					B	1	2	3	4	5	6	8	
					IN ANUL CURENT								
			85	01	Plati efectuate in anii precedenti si recuperate in anul curent				-13.473	-13.473	-13.473		
			85	01	02	Plati efectuate in anii precedenti si recuperate in anul curent (SD)			-13.473	-13.473	-13.473		
7000	02				Partea IV-a SERVICII SI DEZVOLTARE PUBLICA, LOCUINTE, MEDIU SI APE LOCUINTE, SERVICII SI DEZVOLTARE PUBLICA		20.000	20.000	20.000	20.000	20.000	80	
7002					CHELTUIELI DE CAPITAL		20.000	20.000	20.000	20.000	20.000	80	
			71	01	TITLUL XIII ACTIVE NEFINANCIARE							80	
			71	01	Active fixe							80	
			71	01	Masini, echipamente si mijloace de transport							80	
			72		TITLUL XIV ACTIVE FINANCIARE		20.000	20.000	20.000	20.000	20.000	80	
			72	01	Active financiare		20.000	20.000	20.000	20.000	20.000	80	
			72	01	01	Participare la capitalul social al societatiilor comerciale		20.000	20.000	20.000	20.000	20.000	80
8000	02				Partea V-a ACTIUNI ECONOMICE							80	
8402					TRANSPORTURI							80	
			70		CHELTUIELI DE CAPITAL							80	
			71		TITLUL XIII ACTIVE NEFINANCIARE							80	
			71	01	Active fixe							80	
			71	01	01	Constructii						80	
9902	97				excedent/deficit sect dezv			-5.000	5.000	4.734	4.734	8.809	



Conducatorul compartimentului  
financiar-contabil

*[Handwritten signature]*