


15
i+V
Bot 15.02

JUDETUL ARGES
COMUNA BOȚEȘTI

CUI 5103430

NR. 2802 DIN 21. 07 2022



**CĂTRE,
ADMINISTRAȚIA JUDEȚEANĂ A FINANȚELOR PUBLICE ARGES**

Vă înaintăm alăturat "Darea de seamă contabilă la data de 30.06.2022".

Menționăm că datele corespund cu cele din evidența noastră contabilă

PRIMAR
Bunda Nicolae Mihai



CONTABIL
Matei Valentina



MINISTERUL FINANTELOR

Agenția Națională de Administrare Fiscală
Direcția Generală Regională a Finanțelor Publice Ploiești
Administrația Județeană a Finanțelor Publice Argeș



Direcție Generală Regională
a Finanțelor Publice - Ploiești

Bdul Republicii, nr.118
Pitești, jud Argeș
Tel 0348 401063
Email Admin.PTAGJUDX01.ag@anaf.ro

Doamnei / Domnului Primar

Nr. AGG_STZ- 2497 /04.07.2022



Stimată doamnă / Stimate domn,

În temeiul *Legii contabilității nr.82/1991, republicată*, cu modificările și completările ulterioare, ordonatorii principali de credite ai bugetelor locale au obligația să întocmească și să depună situațiile financiare trimestriale la administrația județeană a finanțelor publice.

Potrivit *Ordonanței de urgență a Guvernului, nr. 88/2013 privind adoptarea unor măsuri fiscal-bugetare pentru îndeplinirea unor angajamente convenite cu organismele internaționale, precum și pentru modificarea și completarea unor acte normative*, cu modificările și completările ulterioare, și ale *Ordinului Ministrului Finanțelor, nr.411/2022, privind transmiterea situațiilor financiare trimestriale centralizate întocmite de instituțiile publice și pentru modificarea și completarea unor ordine ale ministrului finanțelor publice în domeniul contabilității instituțiilor publice*, în paralel cu utilizarea sistemului național de raportare, entitățile publice au obligația de a întocmi și de a transmite situațiile financiare și celelalte tipuri de rapoarte stabilite pe baza datelor din evidența contabilă, în formatul electronic generat de programul informatic pus la dispoziție de Ministerul Finanțelor, precum și scanate prin e-mail, la termenele stabilite de reglementările contabile în vigoare, semnate de către persoanele cu atribuții în acest sens.

Vă reamintim că termenul pentru depunerea situațiilor financiare trimestriale de către instituțiile de subordonare locală ai căror conducători au calitatea de ordonatori principali de credite este de **30 de zile de la încheierea trimestrului de referință**, conform *Ordonanței de urgență a Guvernului nr.37/13.04.2011* pentru


modificarea și completarea Legii nr.82/1991 și pentru modificarea altor acte normative incidente.

Raportarea de date eronate/necorelate, nerespectarea termenelor și a procedurilor se sancționează conform art. 42 din Legea contabilității, nr.82/1991, republicată, cu modificările și completările ulterioare.

Vă rugăm să luați măsurile ce se impun pentru **întocmirea și transmiterea situațiilor financiare la 30.06.2022** la A.J.F.P. Argeș – Serviciul Sinteza și asistența elaborării și execuției bugetelor locale, în conformitate cu legislația în vigoare.

Cu deosebită considerație,

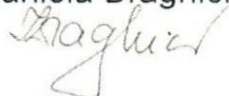
ȘEF ADMINISTRAȚIE
Georgeta Aurora NEGRU



TREZORIER ȘEF
Mihaela STÂNGU



Șef serviciu Sinteza și asistența elaborării și execuției bugetelor locale,
Irina Daniela Drăghici



BILANT
30 06 2022

pag.: 1 - lei -

COD	DENUMIRE INDICATORI	SOLD LA INCEPUTUL PERIOADEI	SOLD LA SFARSITUL PERIOADEI
003	TOTAL JUDET ARGES		
01003	1.Active fixe necorporale (ct.2030000+2050000+2060000+2080100+2080200+2330000-2800300-2800500-2800801-2800809-2900400-2900500-2900801-2900809-2930100*)	18.333	16.333 ✓
01004	2.Instalatii tehnice, mijloace de transport, animale, plantatii, mobilier, aparatura birotica si alte active corporale (ct.2130100+2130200+2130300+2130400+2140000+2310000-2810301-2810302-2810303-2810304-2810400-2910301-2910302-2910303-2910304-2910400-2930200*)	413.000	940.310 ✓
01005	3.Terenuri si cladiri (ct.2110100+2110200+2120101+2120102+2120201+2120301+2120401+2120501+2120601+2120901+2310000-2810100-2810201-2810202-2810203-2810204-2810205-2810206-2810207-2810208-2910100-2910201-2910202-2910203-2910204-2910205-2910206-2910207-2910208-2930200)	14.555.781	14.549.149 ✓
01007	5.Active financiare necurente (investitii pe termen lung) peste un an (ct.2600100+2600200+2600300+2650000+2670201+2670202+2670203+2670204+2670205+2670208-2960101-2960102-2960103-2960200), din care:	105.000	135.000 ✓
01008	Titluri de participare (ct.2600100+2600200+2600300-2960101-2960102-2960103)	105.000	135.000 ✓
01015	7.TOTAL ACTIVE NECURENTE (rd.03+04+05+06+07+09)	15.092.114	15.640.792
01019	1.Stocuri (ct.3010000+3020100+3020200+3020300+3020400+3020500+3020600+3020700+3020800+3020900+3030100+3030200+3040100+3040200+3050100+3050200+3070000+3090000+3310000+3320000+3410000+3450000+3460000+3470000+3490000+3510100+3510200+ 3540100+3540500+ 3540600+3560000+3570000+3580000+3590000+3610000+3710000+3810000+/-3480000+/-3780000-3910000-3920100-3920200-3920300-3930000-3940100-3940500-3940600-3950100-3950200-3950300-3950400-3950600-3950700-3950800-3960000-3970100-3970200-3970300-3980000-4420803)	401.681	394.951 ✓
01021	Creante din operatiuni comerciale, avansuri si alte decontari (ct.2320000+2340000+4090101+4090102+4110101+4110108+4130100+4180000+4250000+4280102+4610101+4610109+4730109**+4810101+4810102+4810103+4810900+4830000+4840000+4890101+4890301-4910100-4960100+5120800) din care:	760	
01022	Creante comerciale si avansuri (ct.2320000+2340000+4090101+4090102+4110101+4110108+4130100+4180000+4610101-4910100- 4960100),din care:	760	
010221	Avansuri acordate(ct.2320000+2340000+4090101+4090102)	760	
01023	Creante bugetare (ct.4310100**+4310200**+4310300**+4310400**+4310500**+4310600**+4310700**+4370100**+4370200**+4370300**+4420400+4420802+4440000**+4460100**+4460200**+4480200+4610102+4610104+4630000+ 4640000+4650100+4650200+4660401+4660402+4660500+4660900+4810101**+4810102**+4810103**+4810900**-4970000), din care:	257.542	324.178
01024	Creantele bugetului general consolidat (ct.4630000+4640000+4650100+4650200+4660401+4660402+4660500+4660900-4970000)	257.542	324.178 ✓
01027	Imprumuturi pe termen scurt acordate (ct.2670101+2670102+2670103+		

COD	DENUMIRE INDICATORI	SOLD LA INCEPUTUL PERIOADEI	SOLD LA SFARSITUL PERIOADEI
01030	2670104+2670105+2670108+2670601+2670602+2670603+2670604+ 2670605+2670609+4680101+4680102+4680103+4680104+4680105+ 4680106+4680107+4680108+4680109+4690103+4690105+4690106+ 4690108+4690109)		315.743
01030	Total creante curente (rd.21+23+25+27)	258.302	639.921
01033	Conturi la trezorerie, casa in lei. (ct.5100000+5120101+5120501+5130101+ 5130301+5130302+5140101+5140301+5140302+5150101+5150103+5150 301 +5150500+5150600+5160101+5160301+5160302+5170101+5170301+51 70302 +5200100+5210100+5210300+5230000+5250101+5250102+5250301+52 50302 +5250400+5260000+5270000+5280000+5290101+5290201+5290301+52 90400 +5290901+5310101+5410101+5500101+5520000+5550101+5550400+55 70101 +5580101+5580201+5590101+5600101+5600300+5600401+5610101+56 10300 +5620101+5620300+5620401+5710100+5710300+5710400+5740101+57 40102 +5740301+5740302+5740400+5750100+5750300+5750400-7700000)	798.516	727.473
010331	Dobanda de incasat,alte valori,avansuri de trezorerie (ct.5180701+5320100+ 5320200+5320300+5320400+5320500+5320600+5320800+5420100)	10.773	11.900
01035	Conturi la institutii de credit, BNR, casa in valuta (ct.5110101+5110102+ 5120102+5120402+5120502+5130102+5130202+5140102+5140202+ 5150102+5150202+5150302+5160102+5160202+5170102+5170202+ 5290102+5290202+5290302+5290902+5310402+5410102+5410202+ 5500102+5550102+5550202+5570202+5580102+5580202+5580302+ 5580303+5590102+5590202+5600102+5600103+5600402+5610102+ 5610103+5620102+5620103+5620402)	2.027	2.147
01040	Total disponibilitati si alte valori (rd.33+33.1+35+35.1)	811.316	741.520
01045	7.TOTAL ACTIVE CURENTE (rd.19+30+31+40+41+41.1+42)	1.471.299	1.776.392
01046	8.TOTAL ACTIVE (rd.15+45)	16.563.413	17.417.184
01062	2.Datorii catre bugete (ct.4310100+4310200+4310300+4310400+4310500+ 4310600+4310700+4370100+4370200+4370300+4400000+4410000+ 4420300+4420801+4440000+4460100+4460200+4480100+4550501+ 4550502+4550503+4620109+4670100+4670200+4670300+4670400+ 4670500+4670900+4730109+4810900),din care:	35.341	35.886
010631	Contributii sociale (ct.4310100+4310200+4310300+4310400+4310500+ 4310600+4310700+4370100+4370200+4370300)	30.217	30.632
01070	4.Imprumuturi pe termen scurt-sume ce urmeaza a fi platite intr-o perioada de pana la un an (ct.5180601+5180603+5180604+5180605+5180606+ 5180608+5180609+5180800+5190101+5190102+5190103+5190104+ 5190105+5190106+5190107+5190108+5190109+5190110+5190180+ 5190190)		315.743
01072	6.Salariile angajatilor (ct.4210000+4230000+4260000+4270100+4270300+ 4280101)	47.600	48.199
01073	7.Alte drepturi cuvenite altor categorii de persoane (pensii, indemnizatii de somaj, burse) (ct.4220100+4220200+4240000+4260000+4270200+		

COD	DENUMIRE INDICATORI	SOLD LA INCEPUTUL PERIOADEI	SOLD LA SFARSITUL PERIOADEI
	4270300+4290000+4380000), din care:	23.562	25.908
01078	10.TOTAL DATORII CURENTE (rd.60+62+65+70+71+72+73+74+75)	106.503	425.736
01079	11.TOTAL DATORII (rd.58+78)	106.503	425.736
01080	12.ACTIVE NETE = TOTAL ACTIVE - TOTAL DATORII = CAPITALURI PROPRII (rd.80=rd.46-79=rd.90)	16.456.910	16.991.448
01084	1.Rezerve, fonduri (ct.1000000+1000101+1000201+1000202+1000301+ 1000401+1000402+1010000+1020101+1020102+1020103+ 1030000+ 1040101+1040102+1040103+1050100+1050200+1050300+ 1050400+1050500+/-1060000+1060000+1320000+1330000)	13.408.459	14.207.472
01085	2.Rezultatul reportat (ct.1170000-sold creditor)	2.570.917	3.048.451
01087	4.Rezultatul patrimonial al exercitiului (ct.1210000-sold creditor)	477.534	
01088	5.Rezultatul patrimonial al exercitiului (ct.1210000- sold debtor)		264.475
01090	6.TOTAL CAPITALURI PROPRII (rd.84+85-86+87-88)	16.456.910	16.991.448

Conducatorul institutiei

Conducatorul compartimentului
financiar- contabil

CONTUL DE REZULTAT PATRIMONIAL
30 06 2022

pag.: 1 - lei -

COD	DENUMIRE INDICATORI	An precedent	An curent
003	TOTAL JUDET ARGES		
02002	1.Venituri din impozite, taxe, contributi de asigurari si alte venituri ale bugetelor (ct.7300100+7300201+7300202+7300203+7310100+7310200+7320100+ 7330000+7340000+7350100+7350200+7350300+7350400+7350500+ 7350601+7350602+7360100+7390000+7450100+ 7450200+7450300+7450400+ 7450500+7450700+7450900+7460100+7460200+7460300+7460900)	1.171.862	1.353.334
02003	2.Venituri din activitati economice (ct.7210000+7220000+7510100+7510200+/-7090000)	72.617	80.284
02004	3.Finantari, subventii, transferuri, alocatii bugetare cu destinatie speciala (ct.7510500+7710000+7720100+7720200+7740100+7740200+7750000+ 7760000+7780000+7790101+7790109)	200	18.700
02005	4.Alte venituri operationale (ct.7140000+7180000+7500000+7500100+7500200 +7510300+7510400+7810200+7810300+7810401+7810402+7770000)	34.865	34.709
02006	TOTAL VENITURI OPERATIONALE (rd.02+03+04+05)	1.279.544	1.487.027
02008	1.Salarii si contributiile sociale aferente angajatilor (ct.6410000+6420000+6450100+ 6450200+6450300+6450400+6450500+6450600+6450700+6450800+6460000+ 6470000)	497.838	531.614
02009	2.Subventii si transferuri (ct.6700000+6710000+6720000+6730000+6740000+ 6750000+6760000+6770000+6780000+6790000)	166.449	192.789
02010	3.Stocuri, consumabile, lucrari si servicii executate de terti (ct.6010000+6020100+ 6020200+6020300+6020400+6020500+6020600+6020700+6020800+6020900+ 6030000+6060000+6070000+6080000+6090000+6100000+6110000+6120000+ 6130000+6140000+6220000+6230000+6240100+6240200+6260000+6270000+ 6280000+6290100)	165.699	197.369
02011	4.Cheltuieli de capital, amortizari si provizioane (ct.6810100+ 6810200+6810300+6810401+6810402+6820101+6820109+ 6820200+6890100+6890200)	22.633	827.367
02012	5. Alte cheltuieli operationale (ct.6350100+6540000+6580101+6580109)		2.363
02013	TOTAL CHELTUIELI OPERATIONALE (rd.08+09+10+11+12)	852.619	1.751.502
02015	- EXCEDENT (rd.06-rd.13)	426.925	
02016	- DEFICIT (rd.13-rd.06)		264.475
02023	- EXCEDENT (rd.15+20-16-21)	426.925	
02024	- DEFICIT (rd.16+21-15-20)		264.475
020292	- EXCEDENT (rd.23+28-24-29)	426.925	
020293	- DEFICIT (rd.24+29-23-28)		264.475
02031	- EXCEDENT (rd.29.2-29.4)	426.925	
02032	- DEFICIT (rd.29.3+29.4)		264.475



Conducatorul compartimentului
financiar- contabil

Situatia activelor si datoriilor institutiilor publice
din administratia locala
30 06 2022

pag.: 1 - lei -

COD	DENUMIRE INDICATORI	Sold la inceputul anului	Sold la sfarsitul perioadei
003	TOTAL JUDET ARGES		
18005	Disponibilitati in lei ale institutiilor publice locale si ale institutiilor publice de subordonare locala, la trezorerii (ct.5100000+5120101+5120501+5150101+5150103+5150500+5150600+5160101+5160301+5160302+5170101+5170301+5170302+5210100+5210300+5280000+5290201+5290301+5290400+5290901+5410101+5500101+ 5520000+5550101+5570101+5580101+5580201+5600101+5600300+5610101+5610300+5620101+5620300-7700000), din care:	798.516	727.473
18008	Total (in baze cash) (rd.04+05)	798.516	727.473
18010	Total (in baze accrual)(rd.08+09)	798.516	727.473
18023	Alte valori (ct.5320100+5320200+5320300+5320400+5320500+5320600+5320800)	10.773	11.900
18032	Disponibilitati ale institutiilor publice locale si ale institutiilor de subordonare locala la institutiile de credit rezidente (ct.5110101+5110102+5120102+5120402+5120502+5150102+5150202+5160102+5160202+5170102+5170202+5290202+5290302+5290902+5500102+5550102+5550202+5570202+5580102+5580302+5600102+5600103+5610102+5610103+5620102+5620103), din care:	2.027	2.147
18036	Total (in baze cash) (rd.32+35)	2.027	2.147
18038	Total (in baze accrual) (rd.36+37)	2.027	2.147
18131	Actiuni necotate detinute de autoritatile locale la societati nefinanciare (ct.2600200-2960102)(S11)	105.000	135.000
18134	Total (la valoarea contabila neta (la valoarea de intrare mai putin ajustarile cumulate pentru pierderea de valoare) (rd.131+132+133)	105.000	135.000
18165	Creante comerciale curente legate de livrari de bunuri si servicii de catre autoritatile locale sau de institutii subordonate acestora(ct.2320000+2340000+4090101+4090102+4110101+4110108+4130100+4180000+4610101-4910100-4960100) Total(rd.166+167+168+172)din care de la:	760	
18166	-de la gospodariile populatie (S14)	760	
18176	1.Creante ale bugetului local (ct.4640000-4970000). Total (rd.177+178+179+183), din care:	257.542	324.178
18177	- de la gospodariile populatie (S14)	257.414	310.360
18178	- de la societati nefinanciare (S11)	128	13.818
18185	Total creante (rd.176+184)	257.542	324.178
182671	Sume primite din excedentul anului precedent pentru acoperirea golurilor temporare de casa si pentru finantarea cheltuielilor sectiunii de dezvoltare (ct.5190107+5190190)		315.743
18268	Total(in baze cash)(rd.262+266+267+267.1)		315.743
18275	Total (in baze accrual) (cash+dobanzi) (rd.268+274)		315.743
18331	Datoriile institutiilor publice din administratia locala catre bugete (ct.4310100+4310200+4310300+4310400+4310500+4310600+4310700+4370100+4370200+4370300+4420300+4420801+4440000+4460100+4460200+4480100)	35.341	35.886
18332	Salariile angajatilor (ct.4210000+4230000+4260000+4270100+4270300+4280101)	47.600	48.199
18333	Alte drepturi cuvenite altor categorii de persoane (ct.4260000+4270200+4270300+4290000+4380000)	23.562	25.908
18335	Total (rd.331+332+333+334)	106.503	109.993

Conducatorul institutiei



Conducatorul compartimentului
financiar- contabil

A handwritten signature in blue ink, consisting of stylized cursive letters.

DISPONIBIL DIN MIJLOACE CU DESTINATIE SPECIALA

30 06 2022

- lei -

DENUMRE INDICATORI	COD	DISPONIBIL LA INCEPUTUL ANULUI	INCASARI	PLATI	DISPONIBIL LA SFARSITUL PERIOADEI
TOTAL JUDET ARGES	003				
TOTAL (rd.02 la 15)	05001	2.027	120		2.147
- Garantii materiale retinute gestionarilor conform Legii nr.22/1969 (ct.5500101,ct.5500102/analitice distincte)	05003	2.027	120		2.147

Conducatorul institutiei,

Conducatorul compartimentului
financiar-contabil

SITUATIA FLUXURILOR DE TREZORERIE

30 06 2022

pag.: 1 - lei -

COD	DENUMIRE INDICATORI	Total	Casa in valuta	Alte disponibilitati
003	TOTAL JUDET ARGES			
04002	1. Incasari	120		120
04004	3. Numerar net din activitatea operationala (rd.02-rd.03)	120		120
04013	IV CRESTEREA (DESCRESTEREA) NETA DE NUMERAR SI ECHIVALENT DE NUMERAR (rd.04+rd.08+rd.12)	120		120
04014	V NUMERAR SI ECHIVALENT DE NUMERAR LA INCEPUTUL PERIOADEI	2.027		2.027
04017	VI NUMERAR SI ECHIVALENT DE NUMERAR LA FINELE PERIOADEI(rd.13+14+15-16)	2.147		2.147

Conducatorul institutiei



Conducatorul compartimentului
financiar- contabil

SITUATIA FLUXURILOR DE TREZORERIE

30.06.2022

pag.: 1

- lei -

COD	DENUMIRE INDICATORI	Total	Casa ct. 5310101	Buget de stat ct. 5200100/7700000	Buget local ct. 5210100/7700000	Buget asig. sociale de stat ct. 5250101+/5250102/7700000	Buget asig. pentru somaj ct. 5740101+/5740102/7700000	Buget Fond national unic de asigurari sociale de sanatate ct. 5710100/7700000	Buget Fond pentru mediu ct. 5750100/7700000	Buget trezoreria statului ct. 5240100/7700000	Buget instituti publice integrale din venituri proprii ct. 5600101/7700000	Buget instituti publice finantate din venituri proprii si subventii ct. 5610101/7700000	Buget activitati finantate din venituri proprii si activitati de privatizare ct. 5620101/7700000	Buget imprumuturi interne si externe ct. 5130101+/5140101+/5160101+/5170101/7700000	Buget fonduri externe nerambursabile (sursa D) ct. 5150103/7700000	Alte disponibilitati (ct.5XX)
003	TOTAL JUDET ARGES															
03002	1. Incasari	1.880.657	462.150		1.417.907											
03003	2. Plati	1.574.609	462.150		911.959											
03004	3. Numerar net din activitatea operationala (rd.02-rd.03)	505.988			505.988											
03007	2. Plati	577.031			577.031											
03008	3. Numerar net din activitatea de investitii (rd.06-07)	-577.031			-577.031											
03010	1. Incasari	315.745			315.745											
03012	3. Numerar net din activitatea de finantare (rd.10-rd.11)	315.745			315.745											
03013	IV. CRESTEREA (DESCRISTEREA) NETA DE NUMERAR SI ECHIVALENT DE NUMERAR (rd.04-rd.08+rd.12)	244.306			244.306											
03014	V. NUMERAR SI ECHIVALENT DE NUMERAR LA INCEPUTUL ANULUI	708.516			708.516											
030142	-sume utilizate/transferte din excedentul anului precedent	315.745			315.745											
03015	VI. NUMERAR SI ECHIVALENT DE NUMERAR LA SFARSITUL PERIOADEI (rd.13+rd.14+rd.14.1-rd.14.2-rd.14.3)	779.478			779.478											

Conducatorul compartimentului
financiar- contabil

[Signature]

Viza trezoreriei



Capi- tol	Sub- capi- tol	Pa- ra- graf	Ar- ti- col	Ali- ne- at	Denumire indicator	Prevederi bugetare aprobate la finele perioadei de raportare	Prevederi bugetare trimestriale cumulate	Drepturi constatate			Incasari realizate	Stingeri pe alte cai decat incasari	Drepturi constatate de incasat
								Total, din care:	din anii precedenti	din anul curent			
A					B	1	2	3=4+5	4	5	6	7	8=3-6-7
003					TOTAL JUDET ARGES								
0001	02				TOTAL VENITURI-BUGET LOCAL	2.854.000	1.737.000	2.067.743	257.542	1.810.201	1.733.650	9.915	324.178
0002					I. VENITURI CURENTE	2.807.000	1.707.000	1.735.784	257.542	1.478.242	1.401.691	9.915	324.178
0003					A. VENITURI FISCALE	2.652.000	1.594.000	1.456.170	92.921	1.363.249	1.317.155	9.915	129.100
0004					AI. IMPOZIT PE VENIT, PROFIT SI CASTIGURI DIN CAPITAL	1.441.000	979.000	728.482		728.482	728.482		
0300	02				AI.2 IMPOZIT PE VENIT, PROFIT SI CASTIGURI DIN CAPITAL DE LA PERSOANE FIZICE	1.441.000	979.000	728.482		728.482	728.482		
0302					IMPOZIT PE VENIT	2.000	2.000	116		116	116		
18					Impozitul pe veniturile din transferul proprietatilor imobiliare din patrimoniul personal	2.000	2.000	116		116	116		
0402					COTE SI SUME DEFALCATE DIN IMPOZITUL PE VENIT	1.439.000	977.000	728.366		728.366	728.366		
0402	01				Cote defalcate din impozitul pe venit	132.000	80.000	75.961		75.961	75.961		
04					Sume alocate din cotele defalcate din impozitul pe venit pentru echilibrarea bugetelor locale	857.000	447.000	421.117		421.117	421.117		
0402	05				Sume repartizate din Fondul la dispozitia Consiliului Judetean	450.000	450.000	231.288		231.288	231.288		
0700	02				A3 IMPOZITE SI TAXE PE PROPRIETATE	107.000	77.000	169.607	55.435	114.172	85.944	7.484	76.179
0702					IMPOZITE SI TAXE PE PROPRIETATE	107.000	77.000	169.607	55.435	114.172	85.944	7.484	76.179
01					Impozit si taxa pe cladiri	31.000	21.000	37.837	6.790	31.047	24.859	2.111	10.867
01					Impozit pe cladiri de la persoane fizice								
0702	01				Impozit si taxa pe cladiri de la fizice	30.000	20.000	36.745	6.790	29.955	23.929	2.037	10.779

Capi-Sub- tot	Pa- ra- graf	Gru- pa / titlu	Ali- ne- at	Denumire indicator	Prevederi bugetare aprobate. la finele perioadei de raportare	Prevederi bugetare trimestriale cumulate	Drepturi constatate			Incasari realizate	Stingeri pe alte cai decat incasari	Drepturi constatate de incasat
							Total, din care:	din anii precedenti	din anul curent			
A				B	1	2	3=4+5	4	5	6	7	8=3-6-7
0702	02	01		persoane juridice	1.000	1.000	1.092	1.092	1.092	930	74	88
				Impozit si taxa pe teren	76.000	56.000	131.770	48.645	83.125	61.085	5.373	65.312
				Impozit pe terenuri de la persoane fizice	37.000	27.000	60.169	19.954	40.215	29.882	2.450	27.837
				Impozit si taxa pe teren de la persoane juridice			112		112	103	9	
				Impozitul pe terenul extravilan + Restante anii anteriori din impozitul pe terenul agricol	39.000	29.000	71.489	28.691	42.798	31.100	2.914	37.475
1000	02			A4 IMPOZITE SI TAXE PEBUNURI SI SERVICII	1.095.000	532.000	556.888	37.486	519.402	501.536	2.431	52.921
1102				SUME DEFALCATE DIN TVA	1.053.000	494.000	470.667		470.667	470.667		
				Sume defalcate din taxa pe valoarea adaugata pentru finantarea cheltuielilor descentralizate la nivelul comunelor, oraselor, municipiilor, sectoarelor si Municipiului Bucuresti	542.000	238.000	214.667		214.667	214.667		
1102	06			Sume defalcate din taxa pe valoarea adaugata pentru echilibrarea bugetelor locale	511.000	256.000	256.000		256.000	256.000		
1602				TAXE PE UTILIZAREA BUNURILOR, AUTORIZAREA UTILIZARII BUNURILOR SAU PE DESFASURAREA DE ACTIVITATI	42.000	38.000	86.221	37.486	48.735	30.869	2.431	52.921
				Impozit pe mijloacele de transport	41.000	38.000	85.389	37.358	48.031	30.549	2.431	52.409
1602	02	01		Impozit pe mijloacele de transport detinute de persoane fizice*	38.000	36.000	77.882	37.358	40.524	30.055	2.427	45.400
1602	02	02		Impozit pe mijloace de transport detinute persoane de juridice*)	3.000	2.000	7.507		7.507	494	4	7.009

Capi- tol	Sub- capi- tol	Pa- ra- gra- ful	Gru- pa / ti- tul	Al- ne- col	Denumire indicator	Prevederi bugetare aprobate. la finele perioadei de raportare	Prevederi bugetare trimestriale cumulate	Drepturi constatate			Incasari realizate	Stingeri pe alte cai decat incasari	Drepturi constatate de incasat
								Total, din care:	din anii precedenti	din anul curent			
A						1	2	3=4+5	4	5	6	7	8=3-6-7
1602	50				B Alte taxe pe utilizarea bunurilor, autorizarea utilizarii bunurilor sau pe desfasurare de activitati	1.000		832	128	704	320		512
1800	02				A6. ALTE IMPOZITE SI TAXE FISCALE	9.000	6.000	1.193		1.193	1.193		
1802					ALTE IMPOZITE SI TAXE FISCALE	9.000	6.000	1.193		1.193	1.193		
50					Alte impozite si taxe	9.000	6.000	1.193		1.193	1.193		
2900	02				C. VENITURI NEFISCALE	155.000	113.000	279.614	164.621	114.993	84.536		195.078
3000					C1. VENITURI DIN PROPRIETATE	39.000	29.000	16.515		16.515	10.306		6.209
3002					VENITURI DIN PROPRIETATE	39.000	29.000	16.515		16.515	10.306		6.209
05					Venituri din concesiuni si inchirieri	39.000	29.000	16.515		16.515	10.306		6.209
30					Alte venituri din concesiuni si inchirieri de catre institutiile publice	39.000	29.000	16.515		16.515	10.306		6.209
3300	02				C2. VANZARI DE BUNURI SI SERVICII	116.000	84.000	263.099	164.621	98.478	74.230		188.869
3302					VENITURI DIN PRESTARI DE SERVICII SI ALTE ACTIVITATI	74.000	54.000	101.630	25.800	75.830	51.068		50.562
3302	50				Alte venituri din prestari de servicii si alte activitati	74.000	54.000	101.630	25.800	75.830	51.068		50.562
3402					VENITURI DIN TAXE ADMINISTRATIVE, ELIBERARI PERMISE	4.000	2.000	4.454		4.454	4.454		
3402	02				Taxe extrajudiciare de timbru	4.000	2.000	4.454		4.454	4.454		
3502					AMENZI, PENALITATI SI CONFISCARI	37.000	27.000	156.086	138.821	17.265	17.779		138.307
01					Venituri din amenzi si alte sanctiuni aplicate potrivit dispozitiilor legale	37.000	27.000	156.086	138.821	17.265	17.779		138.307
3502	01				Venituri din amenzi si alte sanctiuni aplicate de catre alte institutii de specialitate	37.000	27.000	156.086	138.821	17.265	17.779		138.307

Capi- tot	Sub- capi- tot	Pa- ra- gra- f	Ar- ti- col	Ali- ne- at	Denumire indicator	Prevederi bugetare aprobate. la finele perioadei de raportare	Prevederi bugetare trimestriale cumulate	Drepturi constatate			Incasari realizate	Stingeri pe alte cai decat incasari	Drepturi constatate de incasat
								Total, din care:	din anii precedenti	din anul curent			
A					B	1	2	3=4+5	4	5	6	7	8=3-6-7
3602					DIVERSE VENITURI	1.000	1.000	929	929	929	929		
50					Alte venituri	1.000	1.000	929	929	929	929		
3702	03				Varsaminte din sectiunea de functionare pentru finantarea sectiunii de dezvoltare a bugetului local(cu semnul minus)	-480.000	-480.000	-261.288	-261.288	-261.288	-261.288		
3702	04				Varsaminte din sectiunea de functionare	480.000	480.000	261.288	261.288	261.288	261.288		
4000	02				III OPERATIUNI FINANCIARE			315.743	315.743	315.743	315.743		
4002					INCASARI DIN RAMBURSAREA								
4002	14				IMPRUMUTURILOR ACORDATE			315.743	315.743	315.743	315.743		
4100	02				Sume din excedentul bugetului local utilizate pentru finantarea cheltuielilor sectiunii de dezvoltare	47.000	30.000	315.743	315.743	315.743	315.743		
4200					IV. SUBVENTII			16.216	16.216	16.216	16.216		
4200					SUBVENTII DE LA ALTE NIVELE ALE ADMINISTRATIEI PUBLICE	47.000	30.000	16.216	16.216	16.216	16.216		
4202					SUBVENTII DE LA BUGETUL DE STAT	47.000	30.000	16.216	16.216	16.216	16.216		
				34	Subventii pentru acordarea ajutorului pentru incalzirea locuintei si a suplimentului pentru energie alocate pentru consumul de combustibili-solizi si/sau petrolieri	47.000	30.000	16.216	16.216	16.216	16.216		



Comana
Botesi

CONTUL DE EXECUȚIE AL BUGETULUI LOCAL - VENITURI
SECTIUNEA DE FUNCȚIONARE
30 06 2022

Capi- tol	Sub- capi- tol	Pa- ra- gra- ful	Gru- pa / Titlu	Ar- ti- col	Ali- ne- at	Denumire indicator	Prevederi bugetare aprobate. la finele perioadei de raportare	Prevederi bugetare trimestriale cumulate	Drepturi constatate			Incasari realizate	Stingeri pe alte cai decat incasari	Drepturi constatate de incasat
									Total, din care:	din anii precedenti	din anul curent			
A							1	2	3=4+5	4	5	6	7	8=3-6-7
B														
0001	02					TOTAL VENITURI-BUGET LOCAL	2.374.000	1.257.000	1.490.712	257.542	1.233.170	1.156.619	9.915	324.178
0002						I. VENITURI CURENTE	2.327.000	1.227.000	1.474.996	257.542	1.216.954	1.140.403	9.915	324.178
0003						A. VENITURI FISCALE	2.652.000	1.594.000	1.456.170	92.921	1.363.249	1.317.155	9.915	129.100
0004						AI. IMPOZIT PE VENIT, PROFIT SI CASTIGURI DIN CAPITAL	1.441.000	979.000	728.482		728.482	728.482		
0300						AI.2 IMPOZIT PE VENIT, PROFIT SI CASTIGURI DIN CAPITAL DE LA PERSOANE FIZICE	1.441.000	979.000	728.482		728.482	728.482		
0302						IMPOZIT PE VENIT	2.000	2.000	116		116	116		
18						Impozitul pe veniturile din transferul proprietatilor imobiliare din patrimoniul personal	2.000	2.000	116		116	116		
0402						COTE SI SUME DEFALCATE DIN IMPOZITUL PE VENIT	1.439.000	977.000	728.366		728.366	728.366		
01						Cote defalcate din impozitul pe venit	132.000	80.000	75.961		75.961	75.961		
04						Suma alocate din cotele defalcate din impozitul pe venit pentru echilibrarea bugetelor locale	857.000	447.000	421.117		421.117	421.117		
05						Suma repartizate din Fondul la dispozitia Consiliului Judetean	450.000	450.000	231.288		231.288	231.288		
0700	02					A3 IMPOZITE SI TAXE PE PROPRIETATE	107.000	77.000	169.607	55.435	114.172	85.944	7.484	76.179
0702						IMPOZITE SI TAXE PE PROPRIETATE	107.000	77.000	169.607	55.435	114.172	85.944	7.484	76.179
01						Impozit si taxa pe cladiri	31.000	21.000	37.837	6.790	31.047	24.859	2.111	10.867
01						Impozit pe cladiri de la persoane fizice	30.000	20.000	36.745	6.790	29.955	23.929	2.037	10.779
02						Impozit si taxa pe cladiri de la persoane juridice	1.000	1.000	1.092		1.092	930	74	88

Capi- tol	Sub- capi- tol	Pa- ra- gra- ful	Ar- ti- col	Ali- ne- at	Denumire indicator	Prevederi bugetare aprobate. la finele perioadei de raportare	Prevederi bugetare trimestriale cumulate	Drepturi constatate		Incasari realizate	Stingeri pe alte cai decat incasari	Drepturi constatate de incasat	
								Total, din care:	din anii precedenti				
A						1	2	3=4+5	4	5	6	7	8=3-6-7
1602	50				B autorizarea utilizarii bunurilor sau pe desfasurare de activitati	1.000		832	128	704	320		512
1800	02				A6. ALTE IMPOZITE SI TAXE FISCALE	9.000	6.000	1.193		1.193	1.193		1.193
1802					ALTE IMPOZITE SI TAXE FISCALE	9.000	6.000	1.193		1.193	1.193		1.193
50					Alte impozite si taxe	9.000	6.000	1.193		1.193	1.193		1.193
2900	02				C. VENITURI NEFISCALE	-325.000	-367.000	18.326	164.621	-146.295	-176.752		195.078
3000					C1. VENITURI DIN PROPRIETATE	39.000	29.000	16.515		16.515	10.306		6.209
3002					VENITURI DIN PROPRIETATE	39.000	29.000	16.515		16.515	10.306		6.209
05					Venituri din concesiuni si inchirieri	39.000	29.000	16.515		16.515	10.306		6.209
30					Alte venituri din concesiuni si inchirier de catre institutiile publice	39.000	29.000	16.515		16.515	10.306		6.209
3300	02				C2. VANZARI DE BUNURI SI SERVICII	-364.000	-396.000	1.811	164.621	-162.810	-187.058		188.869
3302					VENITURI DIN PRESTARI DE SERVICII SI ALTE ACTIVITATI	74.000	54.000	101.630	25.800	75.830	51.068		50.562
50					Alte venituri din prestari de servicii si alte activitati	74.000	54.000	101.630	25.800	75.830	51.068		50.562
3402					VENITURI DIN TAXE ADMINISTRATIVE, ELIBERARI PERMISE	4.000	2.000	4.454		4.454	4.454		138.307
02					Taxe extrajudiciare de timbru	4.000	2.000	4.454		4.454	4.454		138.307
3502	01				AMENZI, PENALTATI SI CONFISCARI	37.000	27.000	156.086	138.821	17.265	17.779		138.307
02					Venituri din amenzi si alte sanctiuni aplicate potrivit dispozitiilor legale	37.000	27.000	156.086	138.821	17.265	17.779		138.307
					Venituri din amenzi si alte sanctiuni aplicate de catre alte institutii de specialitate	37.000	27.000	156.086	138.821	17.265	17.779		138.307
3602					DIVERSE VENITURI	1.000	1.000	929		929	929		138.307

Capi- tot	Sub- capi- tot	Pa- ra- gra- f	Gru- pa / Titlu col at	Ali- ne- at	Denumire indicator	Prevederi bugetare aprobate la finele perioadei de raportare	Prevederi bugetare trimestriale cumulate	Drepturi constatate			Incasari realizate	Stingeri pe alte cai decat incasari	Drepturi constatate de incasat
								Total, din care:	din anii precedenti	din anul curent			
A					B	1	2	3=4+5	4	5	6	7	8=3-6-7
3602	50				Alte venituri	1.000	1.000	929	929	929	929		
3702					TRANSFERURI VOLUNTARE, ALTELE DECAT SUBVENTIILE	-480.000	-480.000	-261.288	-261.288	-261.288	-261.288		
	03				Varsaminte din sectiunea de functionare pentru finantarea sectiunii de dezvoltare a bugetului local(cu sennul minus)	-480.000	-480.000	-261.288	-261.288	-261.288	-261.288		
4100	02				IV. SUBVENTII	47.000	30.000	16.216	16.216	16.216	16.216		
4200					SUBVENTII DE LA ALTE NIVELE ALE ADMINISTRATIEI PUBLICE	47.000	30.000	16.216	16.216	16.216	16.216		
4202					SUBVENTII DE LA BUGETUL DE STAT	47.000	30.000	16.216	16.216	16.216	16.216		
	34				Subventii pentru acordarea ajutorului pentru incalzirea locuintei si a suplimentului pentru energie alocate pentru consumul de combustibili solizi si/sau petrolieri	47.000	30.000	16.216	16.216	16.216	16.216		



CONTABIL
Alf

CONTUL DE EXECUȚIE AL BUGETULUI LOCAL - VENITURI
SECȚIUNEA DE DEZVOLTARE
30.06.2022

Pag. 1 -lei-

Capi- tot	Sub- capi- tot	Pa- ra- graf	Gru- pa / Titlu	Ar- ti- col	Ali- ne- at	Denumire indicator	Prevederi bugetare		Prevederi bugetare trimestriale cumulate	Drepturi constatate			Incasari realizate	Stingeri pe alte cai decat incasari	Drepturi constatate de incasat
							I	2		Total, din care:	din anii precedenti	din anul curent			
A							1	2	3=4+5	4	5	6	7	8-3-6-7	
						B									
0001	02					TOTAL VENITURI-BUGET LOCAL	480.000	480.000	577.031	577.031	577.031	577.031			
0002						I. VENITURI CURENTE	480.000	480.000	261.288	261.288	261.288	261.288			
2900						C. VENITURI NEFISCALE	480.000	480.000	261.288	261.288	261.288	261.288			
3300						C2. VANZARI DE BUNURI SI SERVICII	480.000	480.000	261.288	261.288	261.288	261.288			
3702						TRANSFERURI VOLUNTARE, ALTELE DECAT SUBVENTIILE	480.000	480.000	261.288	261.288	261.288	261.288			
04						Varsaminte din sectiunea de functionare	480.000	480.000	261.288	261.288	261.288	261.288			
4000	02					III OPERATIUNI FINANCIARE	480.000	480.000	261.288	261.288	261.288	261.288			
4002						INCASARI DIN RAMBURSAREA IMPRUMUTURILOR ACORDATE			315.743	315.743	315.743	315.743			
14						Sume din excedentul bugetului local utilizate pentru finantarea cheltuielilor sectiunii de dezvoltare			315.743	315.743	315.743	315.743			
									315.743	315.743	315.743	315.743			



CONTABIL

Hud

Capi- totol	Sub- capi- totol	Pa- ra- graf	Gru- pa / Titlu	Ar- ti- col	Ali- ne- at	Denumire indicator	Credite de angajament		Credite bugetare		Angajamente legale	Plati efectuate	Angajamente legale de platit	Cheltuieli efective
							1	2	3	4				
			A			B								
003						TOTAL JUDET ARGES								
5002						TOTAL CHELTUIELI			1 967 000	2 564 000	2 198 326	1 488 950	709 376	1 751 502
5100	02					Partea I-a SERVICII PUBLICE GENERALE			770 000	1 221 000	1 019 978	474 151	545 827	1 294 789
5102						AUTORITATI PUBLICE SI ACTIUNI EXTERNE			770 000	1 221 000	1 019 978	474 151	545 827	1 294 789
	01					Autoritati executive si legislative			770 000	1 221 000	1 019 978	474 151	545 827	1 294 789
					03	Autoritati executive			770 000	1 221 000	1 019 978	474 151	545 827	1 294 789
6000	02					Partea II-a APARARE, ORDINE PUBLICA SI SIGURANTA NATIONALA			45 000	81 000	78 867	39 538	39 329	39 856
6102						ORDINE PUBLICA SI SIGURANTA NATIONALA			45 000	81 000	78 867	39 538	39 329	39 856
	05					Protectie civila si protectia contra incendiilor (protectie civila nonmilitara)			45 000	81 000	78 867	39 538	39 329	39 856
6500	02					Partea III-a CHELTUIELI SOCIAL-CULTURALE			361 000	446 000	379 070	284 883	94 187	301 515
6502						INVATAMANT			87 000	97 000	74 856	60 749	14 107	73 775
	04					Invatamant secundar			67 000	77 000	60 656	50 395	10 261	63 421
					01	Invatamant secundar inferior			67 000	77 000	60 656	50 395	10 261	63 421
	50					Alte cheltuieli in domeniul invatamantului			20 000	20 000	14 200	10 354	3 846	10 354
6802						ASIGURARI SI ASISTENTA SOCIALA			274 000	349 000	304 214	224 134	80 080	227 740
					05	Asistenta sociala in caz de boli si invaliditati			240 000	315 000	288 958	208 878	80 080	212 484
6802	05	02				Asistenta sociala in caz de invaliditate			240 000	315 000	288 958	208 878	80 080	212 484
	15					Prevenirea excluderii sociale			30 000	30 000	15 256	15 256		15 256
					01	Ajutor social			30 000	30 000	15 256	15 256		15 256
	50					Alte cheltuieli in domeniul asigurarilor si asistentei sociale			4 000	4 000				

Capi- tol	Sub- capi- tol	Pa- ra- graf	Ar- ti- col	Ali- ne- at	Denumire indicator	Credite de angajament		Credite bugetare		Angajamente legale	Plati efectuate	Angajamente legale de platit	Cheltuieli efective	
						aprobate la finele perioadei de raportare	trimestriale cumulate	aprobate la finele perioadei de raportare	trimestriale cumulate					
A					B	1	2	3	4	5	6	7	8-6-7	9
6802	50	50			Alte cheltuieli in domeniul asistentei sociale			4.000	4.000	4.000				
7000	02				Partea IV-a SERVICII SI DEZVOLTARE PUBLICA, LOCUINTE, MEDIU SI APE			850.000	741.000	766.000	720.411	690.378	30.033	111.797
7002					LOCUINTE, SERVICII SI DEZVOLTARE PUBLICA			750.000	681.000	706.000	678.123	648.090	30.033	69.509
	05				Alimentare cu apa si amenajari hidrotehnice			30.000	30.000	30.000	30.000	30.000		33.301
	06			01	Alimentare cu apa			30.000	30.000	30.000	30.000	30.000		33.301
	50				Iluminat public si electrificari			70.000	45.000	45.000	33.301	33.301		33.301
					Alte servicii in domeniul locuintelor, serviciilor si dezvoltari comunale			650.000	606.000	631.000	614.822	584.789	30.033	36.208
7402					PROTECTIA MEDIULUI			100.000	60.000	60.000	42.288	42.288		42.288
	05				Salubritate si gestiunea deseurilor			100.000	60.000	60.000	42.288	42.288		42.288
				01	Salubritate			100.000	60.000	60.000	42.288	42.288		42.288
8000	02				Partea V-a ACTIUNI ECONOMICE			65.000	50.000	50.000	50.000	50.000		3.545
8402					TRANSPORTURI			65.000	50.000	50.000	50.000	50.000		3.545
	03				Transport rutier			65.000	50.000	50.000	50.000	50.000		3.545
				01	Drumuri si poduri			65.000	50.000	50.000	50.000	50.000		3.545

DETALIEREA CHELTUIELILOR

- buget local -
30.06.2022

Pag. 3 - lei-

Capi- tol	Sub- capi- tol	Pa- ra- graf	Gru- pa / Titlu	Ar- ti- col	Ali- ne- at	Denumire indicator	Credite de angajament		Credite bugetare			Angajamente legale	Plati efectuate	Angajamente legale de platit	Cheltuieli efective
							1	2	3	4	5				
			A			B								8-6-7	9
003						TOTAL JUDET ARGES									
5002						TOTAL CHELTUIELI			1.967.000	2.564.000	2.198.326	1.488.950		709.376	1.751.502
	01					CHELTUIELI CURENTE			1.257.000	1.854.000	1.621.295	911.919		709.376	924.135
	10					TITLUL I CHELTUIELI DE PERSONAL			639.000	1.236.000	1.236.000	530.470		705.530	531.614
	10	01				Cheltuieli salariale in bani			595.000	1.170.000	1.170.000	492.251		677.749	493.369
	10	01	01			Salarii de baza			521.000	1.024.000	1.024.000	437.142		586.858	438.375
	10	01	12			Indemnizatii platite unor persoane din afara unitatii			46.000	96.000	96.000	39.936		56.064	39.936
	10	01	17			Indemnizatii de hrana			28.000	50.000	50.000	15.173		34.827	15.058
	10	02				Cheltuieli salariale in natura			28.000	38.000	38.000	27.139		10.861	27.139
	10	02	05			Transportul la si de la locul de munca			10.000	20.000	20.000	9.739		10.261	9.739
	10	02	06			Vouchere de vacanta			18.000	18.000	18.000	17.400		600	17.400
	10	03				Contributii			16.000	28.000	28.000	11.080		16.920	11.106
	10	03	07			Contributia asiguratorie pentru munca			16.000	28.000	28.000	11.080		16.920	11.106
	20					TITLUL II BUNURI SI SERVICII			372.000	372.000	191.006	191.006			199.732
	20	01				Bunuri si servicii			310.100	310.100	167.048	167.048			177.126
	20	01	01			Furnituri de birou			3.000	3.000	936	936			936
	20	01	02			Materiale pentru curatenie			2.000	2.000	667	667			667
	20	01	03			Incalzit, iluminat si forta motrica			57.000	57.000	47.525	47.525			50.225
	20	01	04			Apa, canal si salubritate			2.000	2.000	996	996			996
	20	01	05			Carburanti si lubrifianti			16.000	16.000	13.750	13.750			21.128
	20	01	06			Piese de schimb			2.500	2.500	900	900			900
	20	01	08			Posta, telecomunicatii, radio, tv, internet			9.100	9.100	7.539	7.539			7.539
	20	01	09			Materiale si prestari de servicii cu caracter functional			6.500	6.500	3.510	3.510			3.510

Capi- tol	Sub- capi- tol	Pa- ra- graf	Gru- pa / Titlu	Ar- ti- col	Ali- ne- at	Denumire indicator	Credite de angajament		Credite bugetare		Angajamente legale	Plati efectuate	Angajamente legale de platit	Cheltuieli efective
							1	2	3	4				
			A			B								
			71	01	30	active corporale								1.573
						Alte active fixe (inclusiv reparatii capitale)			80.000	80.000				2.000
			72	01		TITLUL XVI ACTIVE FINANCIARE			30.000	30.000	30.000	30.000		
			72	01		Active financiare			30.000	30.000	30.000	30.000		
			72	01	01	Participare la capitalul social al societatilor comerciale			30.000	30.000	30.000	30.000		
5100	02					Partea I-a SERVICII PUBLICE GENERALE			1.376.000	770.000	1.019.978	474.151	545.827	1.294.789
5102						AUTORITATI PUBLICE SI ACTIUNI EXTERNE			1.376.000	770.000	1.019.978	474.151	545.827	1.294.789
			01			CHELTUIELI CURENTE			1.296.000	690.000	1.141.000	474.151	545.827	473.762
			10	01		TITLUL I CHELTUIELI DE PERSONAL			934.000	483.000	934.000	388.173	545.827	388.024
			10	01		Cheltuieli salariale in bani			902.500	460.500	902.500	369.704	532.796	369.558
			10	01	01	Salarii de baza			779.500	400.500	779.500	324.685	454.815	324.686
			10	01	12	Indemnizatii plătite unor persoane din afara unitatii			96.000	46.000	96.000	39.936	56.064	39.936
			10	01	17	Indemnizatii de hrana			27.000	14.000	27.000	5.083	21.917	4.936
			10	02		Cheltuieli salariale in natura			10.500	10.500	10.500	10.150	350	10.150
			10	02	06	Vouchere de vacanta			10.500	10.500	10.500	10.150	350	10.150
			10	03		Contributii			21.000	12.000	21.000	8.319	12.681	8.316
			10	03	07	Contributia asiguratorie pentru munca			21.000	12.000	21.000	8.319	12.681	8.316
			20			TITLUL II BUNURI SI SERVICII			362.000	207.000	85.978	85.978		85.738
			20	01		Bunuri si servicii			273.500	167.000	66.139	66.139		65.899
			20	01	01	Furnituri de birou			7.000	2.000	2.000			
			20	01	02	Materiale pentru curatenie			3.000	1.000	1.000			
			20	01	03	Incalziti, iluminat si forta motrica			20.000	12.000	11.423	11.423		11.423
			20	01	04	Apa, canal si salubritate			1.500	1.000	1.000			

Capi- tol	Sub- capi- tol	Pa- ra- graf	Gru- pa / Titlu col	Ar- ti- col	Ali- ne- at	Denumire indicator	Credite de angajament		Credite bugetare			Angajamente legale	Plati efectuate	Angajamente legale de platit	Cheltuieli efective
							1	2	3	4	5				
			A			B									
	20	01	05			Carburanti si lubrifianti			1.000	1.000	1.000	1.000	1.000		760
	20	01	08			Posta, telecomunicatii, radio, TV, internet			8.000	8.000	8.000	8.000	7.100		7.100
	20	01	09			Materiale si prestari de servicii cu caracter functional			2.000	2.000	2.000	2.000			
	20	01	30			Alte bunuri si servicii pentru intretinere si functionare			140.000	140.000	140.000	140.000	46.616		46.616
	20	02				Reparatii curente			30.000	30.000	30.000	30.000	12.997		12.997
	20	04				Medicamente si materiale sanitare			2.000	2.000	2.000	2.000			
	20	04	02			Materiale sanitare			1.000	1.000	1.000	1.000			
	20	04	04			Dezinfectanti			1.000	1.000	1.000	1.000			
	20	05				Bunuri de natura obiectelor de inventar			15.000	15.000	15.000	15.000			
	20	05	30			Alte obiecte de inventar			15.000	15.000	15.000	15.000			
	20	06				Deplasari, detasari, transferari			20.000	20.000	20.000	20.000	6.842		6.842
	20	06	01			Deplasari interne, detasari, transferari			20.000	20.000	20.000	20.000	6.842		6.842
	20	14				Protectia muncii			1.500	1.500	1.500	1.500			
	70					CHELTUIELI DE CAPITAL			80.000	80.000	80.000	80.000			821.027
	71					TITLUL XV ACTIVE NEFINANCIARE			80.000	80.000	80.000	80.000			821.027
	71	01				Active fixe			80.000	80.000	80.000	80.000			821.027
	71	01	01			Constructii			80.000	80.000	80.000	80.000			821.027
	71	01	02			Masini, echipamente si mijloace de transport			80.000	80.000	80.000	80.000			805.645
	71	01	03			Mobilier, aparatura birou si alte active corporale									13.809
	71	01	30			Alte active fixe (inclusiv reparatii capitale)			80.000	80.000	80.000	80.000			1.573

Capi- tol	Sub- capi- tol	Pa- ra- graf	Gru- pa / Titlu	Ar- ti- col	Ali- ne- at	Denumire indicator	Credite de angajament		Credite bugetare		Angajamente bugetare	Angajamente legale	Plati efectuate	Angajamente legale de platit	Cheltuieli efective
							aprobate la finele perioadei de raportare	trimestriale cumulate	aprobate la finele perioadei de raportare	trimestriale cumulate					
A						1	2	3	4	5	6	7	8-6-7	9	
B															
	20	06	01			Deplasari interne, detasari, transferari			1.500	1.500	1.500	527	527		527
	20	13				Pregatire profesionala			2.000	2.000	2.000	1.330	1.330		1.330
	20	14				Protectia muncii			1.000	1.000	1.000				
	57					TITLUL VIII ASISTENTA SOCIALA			20.000	20.000	20.000	14.200	10.354	3.846	10.354
	57	02				Ajutoare sociale			25.000	25.000	25.000	14.200	10.354	3.846	10.354
	57	02	01			Ajutoare sociale in numerar			5.000	5.000	5.000	5.000	1.154	3.846	1.154
	57	02	03			Tichete de cresa si ichete sociale pentru gradinita			20.000	15.000	15.000	9.200	9.200		9.200
	59					TITLUL XI ALTE CHELTUIELI			47.000	22.000	22.000	20.875	20.875		20.875
	59	01				Burse			47.000	22.000	22.000	20.875	20.875		20.875
	70					CHELTUIELI DE CAPITAL									
	71					TITLUL XV ACTIVE NEFINANCIARE									
	71	01				Active fixe									4.055
	71	01	02			Masini, echipamente si mijloace de transport									4.055
6802						ASIGURARI SI ASISTENTA SOCIALA			274.000	274.000	349.000	304.214	224.134	80.080	227.740
	01					CHELTUIELI CURENTE			531.000	274.000	349.000	304.214	224.134	80.080	227.740
	10					TITLUL I CHELTUIELI DE PERSONAL			145.000	70.000	145.000	145.000	64.920	80.080	66.180
	10	01				Cheltuieli salariale in bani			137.000	64.000	137.000	137.000	59.236	77.764	60.468
	10	01	01			Salarii de baza			123.000	56.000	123.000	123.000	52.990	70.010	54.222
	10	01	17			Indemnizatii de hrana			14.000	8.000	14.000	14.000	6.246	7.754	6.246
	10	02				Cheltuieli salariale in natura			4.500	4.500	4.500	4.500	4.350	150	4.350
	10	02	06			Vouchere de vacanta			4.500	4.500	4.500	4.500	4.350	150	4.350
	10	03				Contributii			3.500	1.500	3.500	3.500	1.334	2.166	1.362
	10	03	07			Contributia asiguratorie pentru munca			3.500	1.500	3.500	3.500	1.334	2.166	1.362
	20					TITLUL II BUNURI SI SERVICII			1.000						1.000

Capi- tol	Sub- capi- tol	Pa- ra- graf	Gr- pa / Titlu	Ar- ti- col	Ali- ne- at	Denumire indicator	Credite de angajament		Credite bugetare		Angajamente legale	Plati efectuate	Angajamente legale de platit	Cheltuieli efective
							1	2	3	4				
			A			B								
			20 01			Bunuri si servicii			500					
			20 01	30		Alte bunuri si servicii pentru intretinere si functionare			500					
			20 14			Protectia muncii			500					
			57			TITLUL VIII ASISTENTA SOCIALA			385.000	204.000	159.214	159.214		161.560
			57 02			Ajutoare sociale			385.000	204.000	159.214	159.214		161.560
			57 02	01		Ajutoare sociale in numerar			385.000	204.000	159.214	159.214		161.560
7000	02					Partea IV-a SERVICII SI DEZVOLTARE			850.000	741.000	720.411	690.378	30.033	111.797
						PUBLICA, LOCUINTE, MEDIU SI APE			750.000	681.000	678.123	648.090	30.033	69.509
7002						LOCUINTE, SERVICII SI DEZVOLTARE PUBLICA			160.000	91.000	101.092	71.059	30.033	67.509
			01			CHELTUIELI CURENTE			59.000	34.000	59.000	28.967	30.033	28.967
			10			TITLUL I CHELTUIELI DE PERSONAL			56.000	31.000	56.000	26.911	29.089	26.911
			10 01			Cheltuieli salariale in bani			51.500	28.500	51.500	25.117	26.383	25.117
			10 01	01		Salarii de baza			4.500	2.500	4.500	1.794	2.706	1.794
			10 01	17		Indemnizatii de hrana			1.500	1.500	1.500	1.450	50	1.450
			10 02			Cheltuieli salariale in natura			1.500	1.500	1.500	1.450	50	1.450
			10 02	06		Vouchere de vacanta			1.500	1.500	1.500	606	894	606
			10 03			Contributii			1.500	1.500	1.500	606	894	606
			10 03	07		Contributia asiguratorie pentru munca			1.500	1.500	1.500	606	894	606
			20			TITLUL II BUNURI SI SERVICII			101.000	57.000	42.092	42.092		38.542
			20 01			Bunuri si servicii			97.500	57.000	42.092	42.092		38.542
			20 01	03		Incalzit, iluminat si forta motrica			60.000	40.000	33.301	33.301		33.301
			20 01	05		Carburanti si lubrifianti			20.000	10.000	7.750	7.750		4.200
			20 01	06		Piese de schimb			5.500	2.000				
			20 01	09		Materiale si prestari de servicii cu caracter functional			2.000					

Capi- tol	Sub- capi- tol	Pa- ra- graf	Gru- pa / Titlu	Ar- ti- col	Ali- ne- at	Denumire indicator	Credite de angajament		Credite bugetare		Angajamente bugtare	Angajamente legale	Plati efectuate	Angajamente legale de platit	Cheltuieli efective
							aprobate la finele perioadei de raportare	trimestriale cumulate	aprobate la finele perioadei de raportare	trimestriale cumulate					
A						B	1	2	3	4	5	6	7	8=6-7	9
			20	01	30	Alte bunuri si servicii pentru intretinere si functionare			10.000	7.000	7.000	1.041	1.041		1.041
			20	05	30	Bunuri de natura obiectelor de inventar			3.000						
			20	05	30	Alte obiecte de inventar			3.000						
			20	14		Protectia muncii			500						
			70			CHELTUIELI DE CAPITAL			590.000	590.000	590.000	577.031	577.031		2.000
			71	01		Active fixe			560.000	560.000	560.000	547.031	547.031		2.000
			71	01	02	Masini, echipamente si mijloace de transport			560.000	560.000	560.000	547.031	547.031		2.000
			71	01	30	Alte active fixe									
						(inclusiv reparatii capitale)			30.000	30.000	30.000	30.000	30.000		30.000
			72			TITLUL XVI ACTIVE FINANCIARE			30.000	30.000	30.000	30.000	30.000		30.000
			72	01		Active financiare			30.000	30.000	30.000	30.000	30.000		30.000
			72	01	01	Participare la capitalul social al societatilor comerciale			30.000	30.000	30.000	30.000	30.000		30.000
7402						PROTECTIA MEDIULUI			100.000	60.000	60.000	42.288	42.288		42.288
			01			CHELTUIELI CURENTE			100.000	60.000	60.000	42.288	42.288		42.288
			20			TITLUL II BUNURI SI SERVICII			100.000	60.000	60.000	42.288	42.288		42.288
			20	01		Bunuri si servicii			100.000	60.000	60.000	42.288	42.288		42.288
			20	01	30	Alte bunuri si servicii pentru intretinere si functionare			100.000	60.000	60.000	42.288	42.288		42.288
8000	02					Partea V-a ACTIUNI ECONOMICE			65.000	50.000	50.000				3.545
8402						TRANSPORTURI			65.000	50.000	50.000				3.545
			01			CHELTUIELI CURENTE			25.000	10.000	10.000				3.545
			20			TITLUL II BUNURI SI SERVICII			25.000	10.000	10.000				3.545

Capi- tol	Sub- capi- tol	Pa- ra- graf	Gr- pa / Titlu	Ar- ti- col	Ali- ne- at	Denumire indicator	Credite de angajament		Credite bugetare		Angajamente bugtare	Angajamente legale	Plati efectuate	Angajamente legale de platit	Cheltuieli efective
							aprobate la finele perioadei de raportare	trimestriale cumulate	aprobate la finele perioadei de raportare	trimestriale cumulate					
A						1	2	3	4	5	6	7	8-6-7	9	
B															
			20	01		Bunuri si servicii			5.000						3.545
			20	01	05	Carburanti si lubrifianti			5.000						3.545
			20	02		Reparatii curente			20.000	10.000	10.000				
			70			CHELTUIELI DE CAPITAL			40.000	40.000	40.000				
			71			TITLUL XV ACTIVE NEFINANCIARE			40.000	40.000	40.000				
			71	01		Active fixe			40.000	40.000	40.000				
			71	01	01	Constructii			40.000	40.000	40.000				

Conducatorul institutiei,

Conducatorul compartimentului
financiar-contabil



[Handwritten signature]

Capi- tol	Sub- capi- tol	Pa- ra- graf	Gru- pa / Titlu	Ar- ti- col	Ali- ne- at	Denumire indicator	Credite de angajament			Credite bugetare		Angajamente legale	Plati efectuate	Angajamente legale de platit	Cheltuieli efective
							1	2	3	4	5				
			A			B									
						intretinere si functionare									
			20	02		Reparatii curente			343.000		212.000	212.000	91.225		91.225
			20	04		Medicamente si materiale sanitare			70.000		40.000	40.000	12.997		12.997
			20	04	02	Materiale sanitare			2.400		400	400	193		193
			20	04	04	Dezinfectanti			1.000		400	400	193		193
			20	05		Bunuri de natura obiectelor de inventar			31.000		5.000	5.000	1.352		1.352
			20	05	30	Alte obiecte de inventar			31.000		5.000	5.000	1.352		1.352
			20	06		Deplasari, deplasari, transferari			23.500		12.500	12.500	8.086		8.086
			20	06	01	Deplasari interne, deplasari, transferari			23.500		12.500	12.500	8.086		8.086
			20	13		Pregatire profesionala			3.500		2.500	2.500	1.330		1.330
			20	14		Protectia muncii			4.000		1.500	1.500	1.330		1.330
			57			TITLUL VIII ASISTENTA SOCIALA			410.000		224.000	224.000	173.414		173.414
			57	02		Ajutoare sociale			410.000		224.000	224.000	173.414		173.414
			57	02	01	Ajutoare sociale in numerar			390.000		209.000	209.000	160.368		160.368
			57	02	03	Tichete de cresa si tichete sociale pentru gradinita			20.000		15.000	15.000	9.200		9.200
			59			TITLUL XI ALTE CHELTUIELI			47.000		22.000	22.000	20.875		20.875
			59	01		Burse			47.000		22.000	22.000	20.875		20.875
5100	02					Partea I-a. SERVICII PUBLICE GENERALE			1.296.000		1.141.000	1.141.000	1.019.978		1.019.978
5102						AUTORITATI PUBLICE SI ACTIUNI EXTERNE			1.296.000		1.141.000	1.141.000	1.019.978		1.019.978
			01			CHELTUIELI CURENTE			1.296.000		690.000	690.000	474.151		474.151
			10			TITLUL I CHELTUIELI DE PERSONAL			934.000		483.000	483.000	388.173		388.173
			10	01		Cheltuieli salariale in bani			902.500		460.500	460.500	369.704		369.704
			10	01	01	Salarii de baza			779.500		400.500	400.500	324.685		324.685
			10	01	12	Indemnitzati platite unor persoane din afara unitatii			96.000		46.000	46.000	39.936		39.936

Capi- tol	Sub- capi- tol	Pa- ra- graf	Gru- pa / Titlu	Ar- ti- col	Ali- ne- at	Denumire indicator	Credite de angajament		Credite bugetare		Angajamente legale	Plati efectuate	Angajamente legale de platit	Cheltuieli efective	
							aprobate la finele perioadei de raportare	trimestriale cumulate	aprobate la finele perioadei de raportare	trimestriale cumulate					
A						B	1	2	3	4	5	6	7	8-6-7	9
6000	02		20	14		Protectia muncii	1.500		1.500						
						Partea II-a APARARE, ORDINE PUBLICA SI SIGURANTA NATIONALA	85.000		85.000	45.000	81.000	78.867	39.538	39.329	39.571
6102						ORDINE PUBLICA SISIGURANTA NATIONALA CHELTUIELI CURENTE	85.000		85.000	45.000	81.000	78.867	39.538	39.329	39.571
		01				TITLUL I CHELTUIELI DE PERSONAL	78.000		78.000	42.000	78.000	78.000	38.671	39.329	38.704
		10				Cheltuieli salariale in bani	74.500		74.500	39.500	74.500	74.500	36.400	38.100	36.432
		10	01	01		Salarii de baza	70.000		70.000	36.000	70.000	70.000	34.350	35.650	34.350
		10	01	17		Indemnizatii de hrana	4.500		4.500	3.500	4.500	4.500	2.050	2.450	2.082
		10	02	06		Cheltuieli salariale in natura	1.500		1.500	1.500	1.500	1.500	1.450	50	1.450
		10	02	06		Vouchere de vacanta	1.500		1.500	1.500	1.500	1.500	1.450	50	1.450
		10	03			Contributii	2.000		2.000	1.000	2.000	2.000	821	1.179	822
		10	03	07		Contributia asiguratorie pentru munca	2.000		2.000	1.000	2.000	2.000	821	1.179	822
		20				TITLUL II BUNURI SI SERVICII	7.000		7.000	3.000	3.000	867	867		867
		20	01			Bunuri si servicii	2.000		2.000	1.000	1.000	150	150		150
		20	01	30		Alte bunuri si servicii pentru intretinere si functionae	2.000		2.000	1.000	1.000	150	150		150
		20	05			Bunuri de natura obiectelor de inventar	3.000		3.000						
		20	05	30		Alte obiecte de inventar	3.000		3.000						
		20	06			Deplasari, detasari, transferari	1.000		1.000	1.000	1.000	717	717		717
		20	06	01		Deplasari interne, detasari, transferari	1.000		1.000	1.000	1.000	717	717		717
		20	13			Pregatire profesionala	500		500	500	500				
		20	14			Protectia muncii	500		500	500	500				
6500	02					Partea III-a CHELTUIELI SOCIAL-CULTURALE	708.000		708.000	361.000	446.000	379.070	284.883	94.187	297.460
6502						INVATAMANT	177.000		177.000	87.000	97.000	74.856	60.749	14.107	69.720
						CHELTUIELI CURENTE	177.000		177.000	87.000	97.000	74.856	60.749	14.107	69.720

Capi- tol	Sub- capi- tol	Pa- ra- graf	Gru- pa / Titlu col at	Ali- ne- at	Denumire indicator	Credite de angajament		Credite bugetare			Angajamente legale	Plati efectuate	Angajamente legale de platit	Cheltuieli efective
						aprobate la finele perioadei de raportare	trimestriale cumulate	aprobate la finele perioadei de raportare	trimestriale cumulate	3				
			A		B	1	2	3	4	5	6	7	8-6-7	9
			10		TITLUL I CHELTUIELI DE PERSONAL									
			10 02		Cheltuieli salariale in natura	20.000		20.000	10.000	20.000	20.000	9.739	10.261	9.739
			10 02 05		Transportul la si de la locul de munca	20.000		20.000	10.000	20.000	20.000	9.739	10.261	9.739
			20		TITLUL II BUNURI SISERVICII	85.000		85.000	35.000	35.000	19.781	19.781	10.261	9.739
			20 01		Bunuri si servicii	68.100		68.100	25.100	25.100	16.379	16.379		28.752
			20 01 01		Furnituri de birou	1.500		1.500	1.000	1.000	936	936		26.702
			20 01 02		Materiale pentru curatenie	2.500		2.500	1.000	1.000	667	667		936
			20 01 03		Incalzit, iluminat si forta motrica	25.000		25.000	5.000	5.000	2.801	2.801		667
			20 01 04		Apa, canal si salubritate	1.500		1.500	1.000	1.000	996	996		5.501
			20 01 05		Carburanti si lubrifianti	10.000		10.000	5.000	5.000	5.000	5.000		996
			20 01 06		Piese de schimb	4.000		4.000	2.500	2.500	900	900		12.623
			20 01 08		Posta, telecomunicatii, radio, tv, internet	1.600		1.600	1.100	1.100	439	439		900
			20 01 09		Materiale si prestari de servicii cu caracter functional	7.500		7.500	4.500	4.500	3.510	3.510		439
			20 01 30		Alte bunuri si servicii pentru intretinere si functionare	14.500		14.500	4.000	4.000	1.130	1.130		3.510
			20 04		Medicamente si materiale sanitare	400		400	400	400	193	193		1.130
			20 04 04		Dezinfectanti	400		400	400	400	193	193		193
			20 05		Bunuri de natura obiectelor de inventar	10.000		10.000	5.000	5.000	1.352	1.352		1.352
			20 05 30		Alte obiecte de inventar	10.000		10.000	5.000	5.000	1.352	1.352		1.352
			20 06		Deplasari, detasari, transferari	2.500		2.500	1.500	1.500	527	527		527
			20 06 01		Deplasari interne, detasari, transferari	2.500		2.500	1.500	1.500	527	527		527
			20 13		Pregatire profesionala	3.000		3.000	2.000	2.000	1.330	1.330		1.330
			20 14		Protectia muncii	1.000		1.000	1.000	1.000	1.330	1.330		1.330
			57		TITLUL VIII ASISTENTA SOCIALA	25.000		25.000	20.000	20.000	14.200	10.354	3.846	10.354

Capi- tol	Sub- capi- tol	Pa- ra- graf	Gru- pa / Titlu col at	Ali- ne- at	Denumire indicator	Credite de angajament			Credite bugetare			Angajamente legale	Plati efectuate	Angajamente legale de platit	Cheltuieli efective	
						1	2	3	4	5	6					7
			A		B											
			57 02		Ajutoare sociale			25.000	20.000	20.000	14.200	10.354	3.846	10.354	3.846	10.354
			57 02 01		Ajutoare sociale in numerar			5.000	5.000	5.000	5.000	1.154	3.846	1.154	3.846	1.154
			57 02 03		Tichete de cresa si tichete sociale pentru gradinita			20.000	15.000	15.000	9.200	9.200		9.200		9.200
			59		TITLUL XI ALTE CHELTUIELI			47.000	22.000	22.000	20.875	20.875		20.875		20.875
			59 01		Burse			47.000	22.000	22.000	20.875	20.875		20.875		20.875
					ASIGURARI SI ASISTENTA SOCIALA			531.000	274.000	274.000	304.214	224.134	80.080	224.134	80.080	227.740
			01		CHELTUIELI CURENTE			531.000	274.000	274.000	304.214	224.134	80.080	224.134	80.080	227.740
6802			10		TITLUL I CHELTUIELI DE PERSONAL			145.000	70.000	70.000	145.000	64.920	80.080	64.920	80.080	66.180
			10 01		Cheltuieli salariale in bani			137.000	64.000	64.000	137.000	59.236	77.764	59.236	77.764	60.468
			10 01 01		Salarii de baza			123.000	56.000	56.000	123.000	52.990	70.010	52.990	70.010	54.222
			10 01 17		Indemnizatii de hrana			14.000	8.000	8.000	14.000	6.246	7.754	6.246	7.754	6.246
			10 02		Cheltuieli salariale in natura			4.500	4.500	4.500	4.500	4.350	150	4.350	150	4.350
			10 02 06		Vouchere de vacanta			4.500	4.500	4.500	4.500	4.350	150	4.350	150	4.350
			10 03		Contributii			3.500	1.500	1.500	3.500	1.334	2.166	1.334	2.166	1.362
			10 03 07		Contributia asiguratorie pentru munca			3.500	1.500	1.500	3.500	1.334	2.166	1.334	2.166	1.362
			20		TITLUL II BUNURI SI SERVICII			1.000								
			20 01		Bunuri si servicii			500								
			20 01 30		Alte bunuri si servicii pentru intretinere si functionare			500								
			20 14		Protectia muncii			500								
			57		TITLUL VIII ASISTENTA SOCIALA			385.000	204.000	204.000	159.214	159.214		159.214		161.560
			57 02		Ajutoare sociale			385.000	204.000	204.000	159.214	159.214		159.214		161.560
			57 02 01		Ajutoare sociale in numerar			385.000	204.000	204.000	159.214	159.214		159.214		161.560
7000 02					Partea IV-a SERVICII SI DEZVOLTARE PUBLICA, LOCUINTE, MEDIU SI APE			260.000	151.000	151.000	143.380	113.347	30.033	113.347	30.033	109.797

Capi- tol	Sub- capi- tol	Pa- ra- graf	Gru- pa / Titlu	Ar- ti- col	Ali- ne- at	Denumire indicator	Credite de angajament		Credite bugetare		Angajamente legale	Plati efectuate	Angajamente legale de platit	Cheltuieli efective			
							aprobate la finele perioadei de raportare	aprobate la finele perioadei de raportare	aprobate la finele perioadei de raportare	aprobate la finele perioadei de raportare							
A						B						6	7	8-6-7	9		
						1	2	3	4	5	6	7	8-6-7	9			
7002						LOCUINTE, SERVICII SI DEZVOLTARE PUBLICA											
	01					CHELTUIELI CURENTE			160.000	91.000	101.092	71.059	30.033	67.509			
	10					TITLUL I CHELTUIELI DE PERSONAL			160.000	91.000	101.092	71.059	30.033	67.509			
	10	01				Cheltuieli salariale in bani			59.000	34.000	59.000	28.967	30.033	28.967			
	10	01	01			Salarii de baza			56.000	31.000	56.000	26.911	29.089	26.911			
	10	01	01	01		Salarii de baza			51.500	28.500	51.500	25.117	26.383	25.117			
	10	01	01	17		Indemnizatii de hrana			4.500	2.500	4.500	1.794	2.706	1.794			
	10	02				Cheltuieli salariale in natura			1.500	1.500	1.500	1.450	50	1.450			
	10	02	06			Vouchere de vacanta			1.500	1.500	1.500	1.450	50	1.450			
	10	03				Contributii			1.500	1.500	1.500	606	894	606			
	10	03	07			Contributia asiguratorie pentru munca			1.500	1.500	1.500	606	894	606			
	20					TITLUL II BUNURI SI SERVICII			101.000	57.000	42.092	42.092		38.542			
	20	01				Bunuri si servicii			97.500	57.000	42.092	42.092		38.542			
	20	01	03			Incalzit, iluminat si forta motrica			60.000	40.000	33.301	33.301		33.301			
	20	01	05			Carburanti si lubrifianti			20.000	10.000	7.750	7.750		4.200			
	20	01	06			Piese de schimb			5.500								
	20	01	09			Material si prestari de servicii cu caracter functional			2.000								
	20	01	30			Alte bunuri si servicii pentru intretinere si functionare			10.000	7.000	1.041	1.041		1.041			
	20	05				Bunuri de natura obiectelor de inventar			3.000								
	20	05	30			Alte obiecte de inventar			3.000								
	20	14				Protectia muncii			500								
7402						PROTECTIA MEDIULUI			100.000	60.000	42.288	42.288		42.288			
	01					CHELTUIELI CURENTE			100.000	60.000	42.288	42.288		42.288			
	20					TITLUL II BUNURI SI SERVICII			100.000	60.000	42.288	42.288		42.288			
	20	01				Bunuri si servicii			100.000	60.000	42.288	42.288		42.288			

Capi- tol	Sub- capi- tol	Pa- ra- graf	Gr- pa / Titlu	Ar- ti- col	Ali- ne- at	Denumire indicator	Credite de angajament		Credite bugetare			Angajamente legale	Plati efectuate	Angajamente legale de platit	Cheltuieli efective
							1	2	3	4	5				
			A												
			72			B									
			72	01		TITLUL XVI ACTIVE FINANCIARE									
			72	01	01	Active financiare			30.000	30.000	30.000	30.000	30.000		
			72	01	01	Participare la capitalul social al societăților comerciale			30.000	30.000	30.000	30.000	30.000		
8000	02					Partea V-a ACTIUNI ECONOMICE			40.000	40.000	40.000	40.000	40.000		
8402						TRANSPORTURI			40.000	40.000	40.000	40.000	40.000		
			70			CHELTUIELI DE CAPITAL			40.000	40.000	40.000	40.000	40.000		
			71			TITLUL XV ACTIVE NEFINANCIARE			40.000	40.000	40.000	40.000	40.000		
			71	01		Active fixe			40.000	40.000	40.000	40.000	40.000		
			71	01	01	Constructii			40.000	40.000	40.000	40.000	40.000		
9902	97					excedent/deficit sect dezv			-230.000	-230.000	-230.000	-230.000	-230.000		

Conducatorul institutiei,

Conducatorul compartimentului
financiar-contabil