

JUDETUL ARGES
COMUNA RUCAR
Nr. 781 din 06 Februarie 2023
CF 4122450



COMUNA RUCAR

Prin prezenta inaintam alaturat situatia financiara incheiata la **31 DECEMBRIE 2022** privind realizarea bugetului de venituri si cheltuieli.

Totodata declaram pe propria raspundere ca datele cuprinse in situatia financiara anexata, reflecta realitatea si se bazeaza pe evidentele contabile ale institutiei.

Va multumim!

PRIMAR/

CONTABIL SEF

DECLARATIE

In conformitate cu prevederile art. 30 din Legea contabilitatii nr.82/1991

S-a intocmit situatia financiara anuala la 31.12.2022 pentru:

COMUNA RUCAR

JUDETUL ARGES

FORMA DE PROPRIETATE: STAT

COD UNIC DE INREGISTRARE: 4122450

Subsemnatul Dulama Ionel, avand functia de Ordonator Principal de Credite, i mi asum raspunderea pentru intocmirea situatiei financiare anuale la 31.12.2022 si confirm ca:

- a) Politicile contabile utilizate la intocmirea situatiilor financiare anuale sunt in conformitate cu reglementarile contabile;
- b) Situatia financiara anuala ofera o imagine fidela a pozitiei financiare, performantei financiare si a celorlalte informatii referitoare la activitatea desfasurata;
- c) Primaria comunei Rucar isi desfasoara activitatea in conditii de continuitate.

PRIMAR



JUDETUL ARGES
COMUNA RUCAR

RAPORT EXPLICATIV

La data de 31. 12. 2022

Prevazuta, la 31.12.2022, la partea de venituri suma de 14.141.630 lei iar la partea de cheltuieli a bugetului local, a fost suma de 16.714.160 lei, cu aprobarea unui excedent de 2.572.530 lei, si s-a realizat la venituri suma de 13.231.734,58 lei, iar la cheltuieli suma de 13.088.810,86 lei, rezultand un excedent de 142.923,72 lei.

Fondul activelor necurente la data de 31.12.2022 este de 86.410.687 lei, din care:

- Active fixe necorporale suma de 446.263 lei
- Instalatii, mijloace de transport, birotica suma de 1.703.533 lei
- Terenuri si cladiri suma de 84.250.361 lei
- Titluri de participare suma de 10.530 lei.

La cheltuieli avem factur. neachitate la furnizori din anul curent in suma de 0 lei.

Raspundem de exactitatea datelor cuprinse in Situatiya Financiara incheiata la 31.12.2022 si in prezentul raport explicativ.

Va Multumim!

PRIMAR
DULAMA IONEL

CONTABIL SEF

BILANT
31.12.2022



pag.: 1 - lei -

COD	DENUMIRE INDICATORI	SOLD LA INCEPUTUL PERIOADEI	SOLD LA SFARSITUL PERIOADEI
772	COMUNA RUCAR		
01003	1.Active fixe necorporale (ct.2030000+2050000+2060000+2080100+2080200+2330000-2800300-2800500-2800801-2800809-2900400-2900500-2900801-2900809-2930100*)	253.104	446.263
01004	2.Instalatii tehnice, mijloace de transport, animale, plantatii, mobilier, aparatura birotica si alte active corporale (ct.2130100+2130200+2130300+2130400+2140000+2310000-2810301-2810302-2810303-2810304-2810400-2910301-2910302-2910303-2910304-2910400-2930200*)	1.238.187	1.703.533
01005	3.Terenuri si cladiri (ct.2110100+2110200+2120101+2120102+2120201+2120301+2120401+2120501+2120601+2120901+2310000-2810100-2810201-2810202-2810203-2810204-2810205-2810206-2810207-2810208-2910100-2910201-2910202-2910203-2910204-2910205-2910206-2910207-2910208-2930200)	82.017.804	84.250.361
01007	5.Active financiare necurente (investitii pe termen lung) peste un an (ct.2600100+2600200+2600300+2650000+2670201+2670202+2670203+2670204+2670205+2670208-2960101-2960102-2960103-2960200), din care:	10.530	10.530
01008	Titluri de participare (ct.2600100+2600200+2600300-2960101-2960102-2960103)	10.530	10.530
01015	7.TOTAL ACTIVE NECURENTE (rd.03+04+05+06+07+09)	83.519.625	86.410.687
01019	1.Stocuri (ct.3010000+3020100+3020200+3020300+3020400+3020500+3020600+3020700+3020800+3020900+3030100+3030200+3040100+3040200+3050100+3050200+3070000+3090000+3310000+3320000+3410000+3450000+3460000+3470000+3490000+3510100+3510200+3540100+3540500+3540600+3560000+3570000+3580000+3590000+3610000+3710000+3810000+/-3480000+/-3780000-3910000-3920100-3920200-3920300-3930000-3940100-3940500-3940600-3950100-3950200-3950300-3950400-3950600-3950700-3950800-3960000-3970100-3970200-3970300-3980000-4420803)	1.118.940	1.724.773
01023	Creante bugetare (ct.4310100**+4310200**+4310300**+4310400**+4310500**+4310600**+4310700**+4370100**+4370200**+4370300**+4420400+4420802+4440000**+4460100**+4460200**+4480200+4610102+4610104+4630000+4640000+4650100+4650200+4660401+4660402+4660500+4660900+4810101**+4810102**+4810103**+4810900**-4970000), din care:	5.584.533	6.200.856
01024	Creantele bugetului general consolidat (ct.4630000+4640000+4650100+4650200+4660401+4660402+4660500+4660900-4970000)	5.584.533	6.200.856
01025	Creante din operatiuni cu fonduri externe nerambursabile si fonduri de la buget (ct.4500100+4500300+4500501+4500502+4500503+4500504+4500505+4500700+4510100+4510300+4510500+4530100+4540100+4540301+4540302+4540501+4540502+4540503+4540504+4550100+4550301+4550302+4550303+4560100+4560303+4560309+4570100+4570201+4570202+4570203+4570205+4570206+4570209+4570301+4570302+4570309+4580100+4580301+4580302+4610103+4730103**+4740000+4760000), din care:	3.814.117	3.814.117
01030	Total creante curente (rd.21+23+25+27)	9.398.650	10.014.973
01033	Conturi la trezorerie, casa in lei.		

COD	DENUMIRE INDICATORI	SOLD LA INCEPUTUL PERIOADEI	SOLD LA SFARSITUL PERIOADEI
01035	(ct.5100000+5120101+5120501+5130101+5130301+5130302+5140101+5140301+5140302+5150101+5150103+5150301+5150500+5150600+5160101+5160301+5160302+5170101+5170301+5170302+5200100+5210100+5210300+5230000+5250101+5250102+5250301+5250302+5250400+5260000+5270000+5280000+5290101+5290201+5290301+5290400+5290901+5310101+5410101+5500101+5520000+5550101+5550400+5570101+5580101+5580201+5590101+5600101+5600300+5600401+5610101+5610300+5620101+5620300+5620401+5710100+5710300+5710400+5740101+5740102+5740301+5740302+5740400+5750100+5750300+5750400-7700000)	3.972.367	4.083.149
01040	Conturi la institutii de credit, BNR, casa in valuta (ct.5110101+5110102+5120102+5120402+5120502+5130102+5130202+5140102+5140202+5150102+5150202+5150302+5160102+5160202+5170102+5170202+5290102+5290202+5290302+5290902+5310402+5410102+5410202+5500102+5550102+5550202+5570202+5580102+5580202+5580302+5580303+5590102+5590202+5600102+5600103+5600402+5610102+5610103+5620102+5620103+5620402)	9.990	10.519
01045	Total disponibilitati si alte valori (rd.33+33.1+35+35.1)	3.982.357	4.093.668
01046	7.TOTAL ACTIVE CURENTE (rd.19+30+31+40+41+41.1+42)	14.499.947	15.833.414
01060	8.TOTAL ACTIVE (rd.15+45)	98.019.572	102.244.101
01061	1.Datorii comerciale, avansuri si alte decontari (ct.2690100+4010100+4030100+4040100+4050100+4080000+4190000+4620101+4620109+4730109+4810101+4810102+4810103+4810900+4830000+4840000+4890201+5090000+5120800), din care:	164.148	676.217
01062	Datorii comerciale si avansuri (ct.4010100+4030100+4040100+4050100+4080000+4190000+4620101), din care:		544.210
010631	2.Datorii catre bugete (ct.4310100+4310200+4310300+4310400+4310500+4310600+4310700+4370100+4370200+4370300+4400000+4410000+4420300+4420801+4440000+4460100+4460200+4480100+4550501+4550502+4550503+4620109+4670100+4670200+4670300+4670400+4670500+4670900+4730109+4810900),din care:	127.431	142.811
01072	Contributii sociale (ct.4310100+4310200+4310300+4310400+4310500+4310600+4310700+4370100+4370200+4370300)	110.165	116.664
01073	6.Salariile angajatilor (ct.4210000+4230000+4260000+4270100+4270300+4280101)	184.965	191.418
01078	7.Alte drepturi cuvenite altor categorii de persoane (pensii, indemnizatii de somaj, burse) (ct.4220100+4220200+4240000+4260000+4270200+4270300+4290000+4380000), din care:		94.488
01079	10.TOTAL DATORII CURENTE (rd.60+62+65+70+71+72+73+74+75)	476.544	1.104.934
01080	11.TOTAL DATORII (rd.58+78)	476.544	1.104.934
01084	12.ACTIVE NETE = TOTAL ACTIVE - TOTAL DATORII = CAPITALURI PROPRII (rd.80=rd.46-79=rd.90)	97.543.028	101.139.167
01084	1.Rezerve, fonduri (ct.1000000+1000101+1000201+1000202+1000301+		

COD	DENUMIRE INDICATORI	SOLD LA INCEPUTUL PERIOADEI	SOLD LA SFARSITUL PERIOADEI
	1000401+1000402+1010000+1020101+1020102+1020103+ 1030000+ 1040101+1040102+1040103+1050100+1050200+1050300+ 1050400+1050500+/-1060000+1060000+1320000+1330000)	72.994.868	73.383.805
01085	2.Rezultatul reportat (ct.1170000-sold creditor)	58.037.818	24.666.119
01087	4.Rezultatul patrimonial al exercitiului (ct.1210000-sold creditor)		3.089.243
01088	5.Rezultatul patrimonial al exercitiului (ct1210000- sold debitor)	33.489.658	
01090	6.TOTAL CAPITALURI PROPRII (rd.84+85-86+87-88)	97.543.028	101.139.167

Conducatorul institutiei

Conducatorul compartimentului
financiar- contabil

CONTUL DE REZULTAT PATRIMONIAL
31.12.2022

pag.: 1 - lei -

COD	DENUMIRE INDICATORI	An precedent	An curent
772	COMUNA RUCAR		
02002	1.Venituri din impozite, taxe, contributi de asigurari si alte venituri ale bugetelor (ct.7300100+7300201+7300202+7300203+7310100+7310200+7320100+7330000+7340000+7350100+7350200+7350300+7350400+7350500+7350601+7350602+7360100+7390000+7450100+7450200+7450300+7450400+7450500+7450700+7450900+7460100+7460200+7460300+7460900)	10.298.430	11.424.568
02003	2.Venituri din activitati economice (ct.7210000+7220000+7510100+7510200+/-7090000)	377.321	444.542
02004	3.Finantari, subventii, transferuri, alocatii bugetare cu destinatie speciala (ct.7510500+7710000+7720100+7720200+7740100+7740200+7750000+7760000+7780000+7790101+7790109)	391.231	1.224.140
02005	4.Alte venituri operationale (ct.7140000+7180000+7500000+7500100+7500200+7510300+7510400+7810200+7810300+7810401+7810402+7770000)	504.269	754.807
02006	TOTAL VENITURI OPERATIONALE (rd.02+03+04+05)	11.571.251	13.848.057
02008	1.Salarii si contributiile sociale aferente angajatilor (ct.6410000+6420000+6450100+6450200+6450300+6450400+6450500+6450600+6450700+6450800+6460000+6470000)	3.727.334	4.077.915
02009	2.Subventii si transferuri (ct.6700000+6710000+6720000+6730000+6740000+6750000+6760000+6770000+6780000+6790000)	1.855.668	2.647.982
02010	3.Stocuri, consumabile, lucrari si servicii executate de terti (ct.6010000+6020100+6020200+6020300+6020400+6020500+6020600+6020700+6020800+6020900+6030000+6060000+6070000+6080000+6090000+6100000+6110000+6120000+6130000+6140000+6220000+6230000+6240000+6240200+6260000+6270000+6280000+6290100)	2.603.089	3.586.709
02011	4.Cheltuieli de capital, amortizari si provizioane (ct.6810100+6810200+6810300+6810401+6810402+6820001+6820109+6820200+6890100+6890200)	36.874.818	446.208
02013	TOTAL CHELTUIELI OPERATIONALE (rd.08+09+10+11+12)	45.060.909	10.758.814
02015	- EXCEDENT (rd.06-rd.13)		3.089.243
02016	- DEFICIT (rd.13-rd.06)	33.489.658	
02023	- EXCEDENT (rd.15+20-16-21)		3.089.243
02024	- DEFICIT (rd.16+21-15-20)	33.489.658	
020292	- EXCEDENT (rd.23+28-24-29)		3.089.243
020293	- DEFICIT (rd.24+29-23-28)	33.489.658	
02031	- EXCEDENT (rd.29.2-29.4)		3.089.243
02032	- DEFICIT (rd.29.3+29.4)	33.489.658	

Conducatorul institutiei

Conducatorul compartimentului
financiar-contabil


SITUATIA FLUXURILOR DE TREZORERIE

31.12.2022

pag.: 1 - lei -

COD	DENUMIRE INDICATORI	Total	Casa ct. 5310101	Buget de stat ct. 5200100/7700000	Buget local ct. 5210100/7700000	Buget asigurari sociale de stat ct. 5250101+5250102/7700000	Buget asigurari pentru somaj ct. 5740101+5740102/7700000	Buget Fond national unic de asigurari sociale de sanatate ct. 5710100/7700000	Buget Fond pentru mediu ct. 5750100/7700000	Buget trezoreria statului ct. 5240100/7700000	Buget institutii publice finantate integral din venituri proprii ct. 5600101/7700000	Buget institutii publice finantate din venituri proprii si subventii ct. 5610101/7700000	Buget activitati finantate din venituri proprii si buget activitati de privatizare ct. 5620101/7700000	Buget imprumuturi interne si externe ct. 5130101+5140101+5160101+5170101/7700000	Buget fonduri externe nerambursabile (sursa D) ct. 5150103/7700000	Alte disponibilitati (ct.5XX)
772	COMUNA RUCAR															
03002	1. Incasari	19.968.560	6.131.074		13.231.754											606.752
03003	2. Plati	16.844.046	6.131.074		10.075.079											637.893
03004	3. Numerar net din activitatea operationala (rd.02-rd.05)	3.124.514			3.156.653											-32.141
03007	2. Plati	3.013.732			3.013.732											
03008	3. Numerar net din activitatea de investitii (rd.06-07)	-3.013.732			-3.013.732											
03013	IV.CRESTEREA (DESCRESTEREA) NETA DE NUMERAR SI ECHIVALENT DE NUMERAR (rd.04+rd.08+rd.12)	110.782			142.923											-32.141
03014	V. NUMERAR SI ECHIVALENT DE NUMERAR LA INCEPUTUL ANULUI	3.972.367			3.808.219											164.148
030141	-sume recuperate/primate in excedentul anului precedent	1.909.036			1.909.036											
030142	-sume utilizate/transferate din excedentul anului precedent	1.909.036			1.909.036											
03015	VI.NUMERAR SI ECHIVALENT DE NUMERAR LA SFARSITUL PERIOADEI (rd.13+rd.14+rd.14.1-rd.14.2-rd.14.3)	4.083.149			3.951.142											132.007

Conducatorul institutiei



Conducatorul compartimentului financiar-contabil



Viza trezoreriei



VENITURILE SI CHELTUIELILE BUGETELOR
LOCALE PE UNITATI ADMINISTRATIV TERITORIALE

31.12.2022

- lei -

Denumire Indicatori	Cod Indicator	Nr. rand	Prevederi Anuale	Realizat
A	B	C	1	2
COMUNA RUCAR		772		
I. COMUNE	000102	24001		
VENITURI TOTAL			14.141.630	13.231.734
Venituri proprii	4990	24002	6.636.500	6.610.121
I. Venituri curente, din care:	000202	24003	12.103.500	12.007.594
a) Cote si sume defalcate din impozitul pe venit	0402	24004		
-cote defalcate din impozitul pe venit	040201	24005	4.091.500	4.091.095
-sume alocate din cotele defalcate din impozitul pe venit pentru echilibrarea bugetelor locale	040204	24006	1.836.500	1.836.501
b) Sume defalcate din taxa pe valoarea adaugata	1102	24007	1.905.000	1.904.594
-sume defalcate din taxa pe valoarea adaugata pentru finantarea cheltuielilor descentralizate la nivelul comunelor, oraselor, municipiilor si sectoarelor Municipiului Bucuresti	110202	24009	5.467.000	5.397.473
-sume defalcate din taxa pe valoarea adaugata pentru echilibrarea bugetelor locale	110206	24012	4.055.000	3.991.737
4. Subventii de la alte nivele ale administratiei publice	420002	24022	1.412.000	1.405.736
-subventii de la bugetul de stat	4202	24023	788.440	673.697
-subventii de la alte administratii	4302	24024	627.690	624.897
CHELTUIELI TOTAL	5002	24025	160.750	48.800
Excedent	9802	24026	-2.572.530	142.923
EXCEDENT TOTAL CUMULAT (an curent si anii precedenti) din care:		24028		3.951.142
CORELATII	000102	24112		
VENITURI TOTAL			14.141.630	13.231.734
Venituri proprii	4990	24113	6.636.500	6.610.121
I. Venituri curente, din care:	000202	24114	12.103.500	12.007.594
a) Cote si sume defalcate din impozitul pe venit	0402	24115		
-cote defalcate din impozitul pe venit	040201	24116	4.091.500	4.091.095
-sume alocate din cotele defalcate din impozitul pe venit pentru echilibrarea bugetelor locale	040204	24117	1.836.500	1.836.501
b) Sume defalcate din taxa pe valoarea adaugata	1102	24118	1.905.000	1.904.594
-sume defalcate din taxa pe valoarea adaugata	110202	24120	5.467.000	5.397.473

**VENITURILE SI CHELTUIELILE BUGETELOR
LOCALE PE UNITATI ADMINISTRATIV TERRITORIALE**

31.12.2022

- lei -

Denumire Indicatori	Cod Indicator	Nr. rand	Prevederi Anuale	Realizat
A	B	C	1	2
adaugata pentru finantarea cheltuielilor descentralizate la nivelul comunelor, oraselor, municipiilor si sectoarelor Municipiului Bucuresti			4.055.000	3.991.737
-sume defalcate din taxa pe valoarea adaugata pentru echilibrarea bugetelor locale	110206	24123	1.412.000	1.405.736
4. Subventii de la alte nivele ale administratiei publice	420002	24133	788.440	673.697
-subventii de la bugetul de stat	4202	24134	627.690	624.897
-subventii de la alte administratii	4302	24135	160.750	48.800
CHELTUIELI TOTAL	5002	24136	16.714.160	13.088.811
Excedent	9802	24137	-2.572.530	142.923
EXCEDENT TOTAL CUMULAT (an curent si anii precedenti) din care:		24139		3.951.142

Conducatorul institutiei

Conducatorul compartimentului
financiar- contabil

DENUMIREA ACTIVELOR FIXE	Cod	REDUCERI							SOLD LA SFARSITUL ANULUI	Ajustari de valoare (amortizari si ajustari pentru depreciere)				Valoarea contabila neta, din care:			
		TOTAL	Diferente din reevaluare**)	Eliminare amortizare***)	dezmembrari si casari	transferuri/ cu titlu gratuit	vanzari	alte cai		Sold la inceputul anului	Cresteri	Reduceri	Sold la sfarsitul anului	Domeniul privat al statului	Domeniul privat al UAT	Proprietatea privata a institutiilor publice	
		10-11+12+13+ 14+15+16	11	12	13	14	15	16		17=3+4-10	18	19	20	21=-18+19-20	22=17-21-23-24	23=17-21-22-24	24=17-21+22-23
COMUNA RUCAR	B																
Alte active fixe	2																
TOTAL	00																
Instalatii tehnice, mijloace de transport, animale si plantatii (ct.2130100,2130200, 2130300,2130400)	01																
Mobilier, aparatura birotica, echipamente de protectie a valorilor umane si mate- riale si alte active fixe corporale (ct.2140000)	01																
TOTAL	01																
TOTAL ACTIVE FIXE	02																

Conducatorul institutiei

Conducatorul compartimentului
financiar-contabil

SITUATIA ACTIVELOR FIXE NEAMORTIZABILE

31.12.2022

Anexa 35b

- lei -

DENUMIREA ACTIVELOR FIXE	Cod	Existent la 31.12.2021			SOLD LA INCEPUTUL ANULUI	CRESTERI									
		UM	UM	UM		TOTAL din care:	diferente din reevaluare	achizitii	transferuri/ primate cu titlu gratuit	donatii, sponsorizari	alte cai				
												1	2	3	4
COMUNA RUCAR	2														
Terenuri (ct.2110100)	007	1.463			5.932.921										
Constructii (ct.212) din care:	008				67.059.652	388.937									388.937
- drumuri publice, exclusiv poduri, podete, pasarele si viaducte si tunele (ct.2120101)	009				18.276.824										
- poduri, podete, pasarele si viaducte pentru transporturi feroviare si rutiere; viaducte (ct.2120301)	012				916.400										
alte active fixe incadrate in grupa constructii (ct.2120901)	016				47.866.428	388.937									388.937
Active fixe corporale in curs de exe- cutie (ct.2310000)	019				9.025.231	2.425.716			2.425.716						
TOTAL	021				82.017.804	2.814.653			2.425.716						388.937
TOTAL ACTIVE FIXE	022				82.017.804	2.814.653			2.425.716						388.937

DENUMIREA ACTIVEI FIXE	Cod	REDUCERI						SOLD LA SFARSITUL ANULUI	Valoarea aferenta activelor fixe neamortizabile						
		TOTAL din care:	Reevaluare	dezmembrari	transferuri/	vanzari	alte cai		Fondul activelor fixe necorporale ct.1000000	Domeniul public al statului ct. 1010000	Domeniul privat al statului ct.1020101	Proprietatea privata a institutiei publice cl.1020102	Domeniul public al al U.A.T. ct.1030000	Domeniul privat al al U.A.T. ct.1040101	Proprietatea privata a institutiei publice din administratia locala ct.1040102
		11=12+13+ 14+15+16	12	13	14	15	16		17=4+5-11 17=18+19+20+21- 22+23+24	18	19	20	21	22	23
COMUNA RUCAR	2														
Terenuri (ct.2110100)	007						5.932.921					5.932.921			
Constructii (ct.212) din care:	008						67.448.589					67.448.589			
- drumuri publice,exclusiv si viaducte si tunele (ct.2120101)	009						18.276.824					18.276.824			
- poduri,podete,pasarele si viaducte pentru transporturi feroviare si rutiere;viaducte	012						916.400					916.400			
alte active fixe incadrate in grupa constructii (ct.2120901)	016						48.255.365					48.255.365			
Active fixe corporale in curs de exe- cutie (ct.2310000)	019	582.096					582.096	10.868.851							
TOTAL	021	582.096					582.096	84.250.361					73.381.510		
TOTAL ACTIVE FIXE	022	582.096					582.096	84.250.361					73.381.510		

Conducatorul institutiei

Conducatorul compartimentului
financiar- contabil

Capi- tol	Sub- capi- tol	Pa- ra- graf	Gru- pa / Titlu	Ar- ti- col	Ali- ne- at	Denumire indicator	Prevederi bugetare anuale aprobrate la finele perioadei de raportare	Prevederi bugetare trimestriale cumulate	Drepturi constatate			Incasari realizate	Stingeri pe alte cai decat incasari	Drepturi constatate de incasat
									Total, din care:	din anii precedenti	din anul curent			
A						B	1	2	3=4+5	4	5	6	7	8=3-6-7
						persoane juridice	391.000	391.000	431.115	80.972	350.143	357.402		73.713
0702	02					Impozit si taxa pe teren	403.000	403.000	1.085.729	600.306	485.423	496.231		589.498
		01				Impozit pe terenuri de la persoane fizice	113.000	113.000	246.219	125.743	120.476	111.410		134.809
0702	02	02				Impozit si taxa pe teren de la persoane juridice	20.000	20.000	26.221	11.531	14.690	15.858		10.363
0702	02	03				Impozitul pe terenul extravilan	270.000	270.000	813.289	463.032	350.257	368.963		444.326
		03				Taxe judiciare de timbru si alte taxe de timbru	58.000	58.000	55.061		55.061	55.061		
0702	50					Alte impozite si taxe pe proprietate	56.000	56.000	59.930		59.930	59.930		
1000	02					A4 IMPOZITE SI TAXE PE BUNURI SI SERVICII	4.623.000	6.171.000	8.029.677	1.823.440	6.206.237	6.033.377		1.996.300
1102						SUME DEFALCATE DIN TVA	3.919.000	5.467.000	5.397.473		5.397.473	5.397.473		
		02				Sume defalcate din taxa pe valoarea adaugata pentru finantarea cheltuielilor descentralizate la nivelul comunelor, oraselor, municipiilor, sectoarelor si Municipiului Bucuresti	2.809.000	4.055.000	3.991.737		3.991.737	3.991.737		
1102	06					Sume defalcate din taxa pe valoarea adaugata pentru echilibrarea bugetelor locale	1.110.000	1.412.000	1.405.736		1.405.736	1.405.736		
1502						TAXE PE SERVICII SPECIFICE			11.925		11.925	11.925		
		01				Impozit pe spectacole			875		875	875		
		50				Alte taxe pe servicii specifice			11.050		11.050	11.050		
1602						TAXE PE UTILIZAREA BUNURILOR, AUTORIZAREA UTILIZARI BUNURILOR SAU PE DESFASURAREA DE ACTIVITATI	704.000	704.000	2.620.279	1.823.440	796.839	623.979		1.996.300

Capi- tol	Sub- capi- tol	Pa- ra- graf	Gru- pa/ Titlu	Ar- ti- col	Ali- ne- at	Denumire indicator	Prevederi bugetare anuale aprobrate la finele perioadei de raportare	Prevederi bugetare trimestriale cumulate	Drepturi constatate			Incasari realizate	Stingeri pe alte cai decat incasari	Drepturi constatate de incasat
									Total, din care:	din anii precedenti	din anul curent			
A						B	1	2	3=4+5	4	5	6	7	8=3-6-7
1602	02					Impozit pe mijloacele de transport	691.000	691.000	2.372.898	1.792.370	780.528	605.152		1.967.746
		01				Impozit pe mijloacele de transport detinute de persoane fizice*)	404.000	404.000	1.518.220	1.038.818	479.402	324.430		1.193.790
1602	02	02				Impozit pe mijloace de transport detinute persoane de juridice*)	287.000	287.000	1.054.678	753.552	301.126	280.722		773.956
1602	03					Taxe si tarife pentru eliberarea de licente si autorizatii de functionare	13.000	13.000	47.381	31.070	16.311	18.827		28.554
2900	02					C. VENITURI NEFISCALE	738.000	768.000	4.138.775	2.939.426	1.199.349	759.878		3.378.897
3000						C1. VENITURI DIN PROPRIETATE	113.000	113.000	1.993.249	1.560.305	432.944	78.409		1.914.840
3002						VENITURI DIN PROPRIETATE	113.000	113.000	1.993.249	1.560.305	432.944	78.409		1.914.840
		05				Venituri din concesiuni si inchirieri	105.000	105.000	1.943.513	1.560.305	383.208	28.673		1.914.840
		30				Alte venituri din concesiuni si inchirieri de catre institutiile publice	105.000	105.000	1.943.513	1.560.305	383.208	28.673		1.914.840
3002	08					Venituri din dividende	1.000	1,000	42.406		42.406	42.406		
		02				Venituri din dividende de la alti platitori	1,000	1,000	42.406		42.406	42.406		
3002	50					Alte venituri din proprietate	7,000	7,000	7.330		7.330	7.330		
3300	02					C2. VANZARI DE BUNURI SI SERVICII	625.000	655.000	2.145.526	1.379.121	766.405	681.469		1.464.057
3302						VENITURI DIN PRESTARI DE SERVICII SI ALTE ACTIVITATI	354.000	354.000	756.576	331.423	425.153	387.374		369.202
3302	08					Venituri din prestari de servicii	71.000	71.000	270.347	207.757	62.590	62.590		207.757
		50				Alte venituri din prestari de servicii si alte activitati	283.000	283.000	486.229	123.666	362.563	324.784		161.445
3402						VENITURI DIN TAXE ADMINISTRATIVE, ELIBERARI PERMISE	17.000	17.000	33.790	14.401	19.389	15.103		18.687
3402	02					Taxe extrajudiciare de timbru	17.000	17.000	33.790	14.401	19.389	15.103		18.687

Capi- tol	Sub- capi- tol	Pa- ra- graf	Gru- pa / Titlu	Ar- ti- col	Ali- ne- at	Denumire indicator	Prevederi bugetare anuale aprobrate la finele perioadei de raportare	Prevederi bugetare trimestriale cumulate	Drepturi constatate			Incasari realizate	Stingeri pe alte cai decat incasari	Drepturi constatate de incasat
									Total, din care:	din anii precedenti	din anul curent			
A						B	1	2	3=4+5	4	5	6	7	8=3-6-7
						bugetele locale pentru decontarea serviciilor aferente masurilor de prevenire s combatere a atacurilor exemplarelor de urs brun		1.000	964		964	964		
4302						SUBVENTII DE LA ALTE ADMINISTRATII	160.750	160.750	48.800		48.800	48.800		
	31					Sume alocate din bugetul AFIR, pentru sustinerea proiectelor din PNDR 2014-2020	160.750	160.750	48.800		48.800	48.800		
4802						SUME PRIMITE DE LA UE/ALTI DONATORI IN CONTUL PLATILOR EFECTUATE SI PREFINANTARI AFERENTE CADRULUI FINANCIAR 2014-2020	846.100	1.249.690	4.364.560	3.814.117	550.443	550.443		3.814.117
4802	02					Fondul Social European(FSE)		403.590	403.582		403.582	403.582		
		01				Sume primite in contul platilor efectuate in anul curent		403.590	403.582		403.582	403.582		
4802	04					Fondul European Agricol de Dezvoltare Rurala (FEADR)	846.100	846.100	3.960.978	3.814.117	146.861	146.861		3.814.117
4802	04	01				Sume primite in contul platilor efectuate in anul curent	846.100	846.100	146.861		146.861	146.861		
4802	04	03				Prefinantare			3.814.117	3.814.117				3.814.117

CONTUL DE EXECUTIE AL BUGETULUI LOCAL - CHELTUIELI
31.12.2022

Pag. 1 - lei-

Capi- tol	Sub- capi- tol	Pa- ra- graf	Gru- pa / Titlu	Ar- ti- col	Ali- ne- at	Denumire indicator	Credite de angajament		Credite bugetare		Angajamente bugetare	Angajamente legale	Plati efectuate	Angajamente legale de platit	Cheltuieli efective
							aprobrate la finele perioadei de raportare	trimestriale cumulate	aprobrate la finele perioadei de raportare	trimestriale cumulate					
A						B	1	2	3	4	5	6	7	8=6-7	9
772						COMUNA RUCAR									
5002						TOTAL CHELTUIELI			14.083.380	16.714.160	16.542.461	14.126.586	13.088.811	1.037.775	10.758.814
5100	02					Partea I-a SERVICII PUBLICE GENERALE			2.529.000	2.597.000	2.537.193	2.087.144	2.080.489	6.655	2.146.847
5102						AUTORITATI PUBLICE SI ACTIUNI EXTERNE			2.529.000	2.597.000	2.537.193	2.087.144	2.080.489	6.655	2.146.847
	01					Autoritati executive si legislative			2.529.000	2.597.000	2.537.193	2.087.144	2.080.489	6.655	2.146.847
	03					Autoritati executive			2.529.000	2.597.000	2.537.193	2.087.144	2.080.489	6.655	2.146.847
6500	02					Partea III-a CHELTUIELI SOCIAL-CULTURALE			5.672.000	7.816.280	7.713.075	6.659.623	6.639.875	19.748	6.109.219
6502						INVATAMANT			794.000	2.724.280	2.701.075	2.597.515	2.597.498	17	1.908.772
	03					Invatamant prescolar si primar			30.000	30.000	30.000	29.925	29.925		29.925
	01					Invatamant prescolar			30.000	30.000	30.000	29.925	29.925		29.925
	04					Invatamant secundar			690.000	2.612.280	2.589.075	2.507.142	2.507.125	17	1.010.399
	01					Invatamant secundar inferior			375.000	1.631.780	1.609.475	1.583.123	1.583.108	17	955.800
	02					Invatamant secundar superior			315.000	980.500	979.600	924.017	924.017		862.599
	50					Alte cheltuieli in domeniul invatamantului			74.000	82.000	82.000	60.448	60.448		60.448
6702						CULTURA, RECREERE SI RELIGIE			1.498.000	1.518.000	1.438.000	571.465	570.888	577	593.088
	03					Servicii culturale			1.133.000	1.153.000	1.153.000	348.376	347.799	577	348.220
	02					Biblioteci publice comunale, orasenesti, municipale			98.000	98.000	98.000	52.072	51.495	577	51.916
6702	03	07				Camine culturale			905.000	925.000	925.000	174.327	174.327		174.327
	30					Alte servicii culturale			130.000	130.000	130.000	121.977	121.977		121.977
	05					Servicii recreative si sportive			315.000	315.000	235.000	173.089	173.089		194.868
	01					Sport			30.000	30.000	-50.000	-50.000	-50.000		30.000
	03					Intretinere gradini publice, pareuri zone verzi, baze sportive si de agrement			285.000	285.000	285.000	223.089	223.089		164.868
6702	06					Servicii religioase			50.000	50.000	50.000	50.000	50.000		50.000
6802						ASIGURARI SI ASISTENTA SOCIALA			3.380.000	3.574.000	3.574.000	3.490.643	3.471.489	19.154	3.607.359
	05					Asistenta sociala in caz de boli si invaliditati			3.070.000	3.014.000	3.014.000	2.943.391	2.924.237	19.154	3.060.107

Capi- tol	Sub- capi- toi	Pa- ra- graf	Gru- pa / Titlu	Ar- ti- col	Ali- ne- at	Denumire indicator	Credite de angajament		Credite bugetare		Angajamente bugetare	Angajamente legale	Plati efectuate	Angajamente legale de platit	Cheltuieli efective
							aprobrate la finele perioadei de raportare	trimestriale cumulate	aprobrate la finele perioadei de raportare	trimestriale cumulate					
A						B	1	2	3	4	5	6	7	8=6-7	9
6802	05	02				Asistenta sociala in caz de invaliditate			3.070.000	3.014.000	3.014.000	2.943.391	2.924.237	19.154	3.060.107
	15					Prevenirea excluderii sociale			310.000	560.000	560.000	547.252	547.252		547.252
		01				Ajutor social			310.000	560.000	560.000	547.252	547.252		547.252
7000	02					Partea IV a SERVICII SI DEZVOLTARE PUBLICA, LOCUINTE, MEDIU SI APE			2.340.000	2.692.500	2.692.500	2.318.482	2.318.401	81	2.086.298
7002						LOCUINTE, SERVICII SI DEZVOLTARE PUBLICA			1.515.000	1.616.000	1.616.000	1.302.398	1.302.317	81	1.099.964
	06					Iluminat public si electrificari			450.000	481.000	481.000	367.282	367.282		313.104
	50					Alte servicii in domeniile locuintelor, serviciilor si dezvoltarii comunale			1.065.000	1.135.000	1.135.000	935.116	935.035	81	786.860
7402						PROTECTIA MEDIULUI			825.000	1.076.500	1.076.500	1.016.084	1.016.084		986.334
	05					Salubritate si gestiunea deseurilor			825.000	1.076.500	1.076.500	1.016.084	1.016.084		986.334
		01				Salubritate			825.000	1.076.500	1.076.500	1.016.084	1.016.084		986.334
8000	02					Partea V-a ACTIUNI ECONOMICE			3.542.380	3.608.380	3.599.693	3.061.337	2.050.046	1.011.291	416.450
8002						ACTIUNI GENERALE ECONOMICE, SI DE MUNCA			429.000	429.000	420.313	325.529	325.529		334.162
8002	01					Actiuni generale economice si comerciale			429.000	429.000	420.313	325.529	325.529		334.162
		30				Alte cheltuieli pentru actiuni generale economice si comerciale			429.000	429.000	420.313	325.529	325.529		334.162
8402						TRANSPORTURI			3.113.380	3.179.380	3.179.380	2.735.808	1.724.517	1.011.291	82.288
	03					Transport rutier			3.113.380	3.179.380	3.179.380	2.735.808	1.724.517	1.011.291	82.288
		01				Drumuri si poduri			3.113.380	3.179.380	3.179.380	2.735.808	1.724.517	1.011.291	82.288
9900	02					EXCEDENT/DEFICIT			-2.433.530	-2.572.530			142.923		

DETALIEREA CHELTUIELILOR
- buget local -
31.12.2022

Pag. 3 - lei-

Capi- tol	Sub- capi- tol	Pa- ra- graf	Gru- pa / Titlu	Ar- ti- col	Ali- ne- at	Denumire indicator	Credite de angajament		Credite bugetare		Angajamente bugetare	Angajamente legale	Plati efectuate	Angajamente legale de platit	Cheltuieli efective
							aprobat la finele perioadei de raportare	trimestriale cumulate	aprobat la finele perioadei de raportare	trimestriale cumulate					
A						B	1	2	3	4	5	6	7	8=6-7	9
772						COMUNA RUCAR									
5002						TOTAL CHELTUIELI			14.083.380	16.714.160	16.542.461	14.126.586	13.088.811	1.037.775	10.758.814
		01				CHELTUIELI CURENTE			11.833.380	14.305.160	14.305.160	13.319.088	12.281.313	1.037.775	10.369.877
		10				TITLUL I CHELTUIELI DE PERSONAL			4.164.000	4.277.000	4.277.000	4.056.001	4.029.534	26.467	4.077.915
		20				TITLUL II BUNURI SI SERVICII			3.252.000	4.215.500	4.215.500	3.582.933	3.582.933		3.586.709
		57				TITLUL VIII ASISTENTA SOCIALA			1.734.000	1.832.000	1.832.000	1.741.008	1.741.008		1.835.496
		58				TITLUL X PROIECTE CU FINANTARE DIN FONDURI EXTERNE NERAMBURSABILE									
						CADRULUI FINANCIAR 2014-2020			2.603.380	3.126.660	3.126.660	3.126.660	2.115.352	1.011.308	57.271
		59				TITLUL XI ALTE CHELTUIELI			80.000	854.000	854.000	812.486	812.486		812.486
		70				CHELTUIELI DE CAPITAL			2.350.000	2.409.000	2.409.000	979.197	979.197		388.937
		71				TITLUL XIII ACTIVE NEFINANCIARE			2.250.000	2.409.000	2.409.000	979.197	979.197		388.937
		84				PLATI EFECTUATE IN ANII PRECEDENTI SI RECUPERATE IN ANUL CURENT									
		85				Titlul XIX PLATI EFECTUATE IN ANII PRECEDENTI SI RECUPERATE IN ANUL CURENT									
5100	02					Partea I-a SERVICII PUBLICE GENERALE			2.529.000	2.597.000	2.537.193	2.087.144	2.080.489	6.655	2.146.847
5102						AUTORITATI PUBLICE SI ACTIUNI EXTERNE			2.529.000	2.597.000	2.537.193	2.087.144	2.080.489	6.655	2.146.847
		01				CHELTUIELI CURENTE			2.379.000	2.447.000	2.447.000	2.146.951	2.140.296	6.655	2.146.847
		10				TITLUL I CHELTUIELI DE PERSONAL			1.612.000	1.612.000	1.612.000	1.510.581	1.503.926	6.655	1.510.477
		10	01			Cheltuieli salariale in bani			1.541.000	1.541.000	1.541.000	1.455.271	1.448.616	6.655	1.455.271
		10	01	01		Salarii de baza			1.240.000	1.240.000	1.240.000	1.210.646	1.204.352	6.294	1.210.646
		10	01	06		Alte sporuri			36.000	36.000	36.000	21.261	21.075	186	21.261
		10	01	12		Indemnizatii platite unor persoane din afara unitatii			195.000	195.000	195.000	173.160	173.160		173.160
		10	01	17		Indemnizatii de hrana			70.000	70.000	70.000	50.204	50.029	175	50.204
		10	02			Cheltuieli salariale in natura			30.000	30.000	30.000	23.900	23.900		23.900
		10	02	06		Vouchere de vacanta			30.000	30.000	30.000	23.900	23.900		23.900

Capi- tol	Sub- capi- tol	Pa- ra- graf	Gru- pa / Titlu	Ar- ti- col	Ali- ne- at	Denumire indicator	Credite de angajament		Credite bugetare		Angajamente bugetare	Angajamente legale	Plati efectuate	Angajamente legale de platit	Cheltuieli efective
							aprobrate la finele perioadei de raportare	trimestriale cumulate	aprobrate la finele perioadei de raportare	trimestriale cumulate					
							1	2	3	4					
A						B									
			85			RECUPERATE IN ANUL CURENT					-59.807	-59.807	-59.807		
						Titlul XIX PLATI EFECTUATE IN ANII PRECEDENTI SI RECUPERATE IN ANUL CURENT					-59.807	-59.807	-59.807		
			85	01		Plati efectuate in anii precedenti si recuperate in anul curent					-59.807	-59.807	-59.807		
			85	01	01	Plati efectuate in anii precedenti si recuperate in anul curent (SF)					-1.295	-1.295	-1.295		
			85	01	02	Plati efectuate in anii precedenti si recuperate in anul curent (SD)					-58.512	-58.512	-58.512		
6500	02					Partea III-a CHELTUIELI SOCIAL-CUIJTURALE			5 677.000	7 816.280	7.713.075	6.639.623	6 639.875	12.740	6 109.219
6502						INVATAMANT			794.000	2.724.280	2.701.075	2.597.515	2.597.498	17	1 908.772
			01			CHELTUIELI CURENTE			464.000	2.394.280	2.394.280	2.328.005	2.327.988	17	1 908.772
			10			TITLUL I CHELTUIELI DE PERSONAL			60.000	69.000	69.000	67.353	67.353		67.353
			10	02		Cheltuieli salariale in natura			60.000	69.000	69.000	67.353	67.353		67.353
			10	02	05	Transportul la si de la locul de munca			60.000	69.000	69.000	67.353	67.353		67.353
			20			TITLUL II BUNURI SI SERVICII			300.000	959.000	959.000	957.513	957.513		961.289
			20	01		Bunuri si servicii			75.000	618.000	618.000	617.993	617.993		670.441
			20	01	01	Furnituri de birou			1.000	11.000	11.000	11.000	11.000		11.508
			20	01	02	Materiale pentru curatenie				13.000	13.000	13.000	13.000		11.394
			20	01	03	Incalzit, iluminat si forta motrica			51.000	370.000	370.000	370.000	370.000		370.000
			20	01	04	Apa, canal si salubritate				12.000	12.000	11.993	11.993		11.993
			20	01	05	Carburanti si lubrifianti			11.000	11.000	11.000	11.000	11.000		10.084
			20	01	08	Posta, telecomunicatii, radio, tv, internet			3.000	23.000	23.000	23.000	23.000		23.000
			20	01	09	Materiale si prestari de servicii cu caracter functional				10.000	10.000	10.000	10.000		10.000
			20	01	30	Alte bunuri si servicii pentru intretinere si functionare			9.000	168.000	168.000	168.000	168.000		222.462

Capi- tol	Sub- capi- tol	Pa- ra- graf	Gru- pa / Titlu	Ar- ti- col	Ali- ne- at	Denumire indicator	Credite de angajament		Credite bugetare		Angajamente bugetare	Angajamente legale	Plati efectuate	Angajamente legale de platit	Cheltuieli efective
							aprobat la finele perioadei de raportare	trimestriale cumulate	aprobat la finele perioadei de raportare	trimestriale cumulate					
A						B	1	2	3	4	5	6	7	8=6-7	9
						PRECEDENTI SI RECUPERATE IN ANUL CURENT					-23.205	-23.205	-23.205		
85 01						Plati efectuate in anii precedenti si recuperate in anul curent					-23.205	-23.205	-23.205		
85 01 01						Plati efectuate in anii precedenti si recuperate in anul curent (SF)					-900	-900	-900		
85 01 02						Plati efectuate in anii precedenti si recuperate in anul curent (SD)					-22.305	-22.305	-22.305		
6702						CULTURA, RECREERE SI RELIGIE			1.498.000	1.518.000	1.438.000	571.465	570.888	577	593.088
01						CHELTUIELI CURENTE			308.000	308.000	308.000	254.049	253.472	577	253.893
10						TITLUL I CHELTUIELI DE PERSONAL			56.000	56.000	56.000	47.816	47.239	577	47.660
10 01						Cheltuieli salariale in bani			52.000	52.000	52.000	45.350	44.782	568	45.194
10 01 01						Salarii de baza			47.000	47.000	47.000	41.460	40.892	568	41.460
10 01 17						Indemnizatii de hrana			5.000	5.000	5.000	3.890	3.890		3.734
10 02						Cheltuieli salariale in natura			2.000	2.000	2.000	1.450	1.450		1.450
10 02 06						Vouchere de vacanta			2.000	2.000	2.000	1.450	1.450		1.450
10 03						Contributii			2.000	2.000	2.000	1.016	1.007	9	1.016
10 03 07						Contributia asiguratorie pentru munca			2.000	2.000	2.000	1.016	1.007	9	1.016
20						TITLUL II BUNURI SI SERVICII			172.000	172.000	172.000	126.233	126.233		126.233
20 01						Bunuri si servicii			31.000	31.000	31.000	3.642	3.642		3.642
20 01 01						Furnituri de birou			2.000	2.000	2.000				
20 01 02						Materiale pentru curatenie			3.000	3.000	3.000				
20 01 03						Incalzit, iluminat si forta motrica			15.000	15.000	15.000	3.642	3.642		3.642
20 01 04						Apa, canal si salubritate			1.000	1.000	1.000				
20 01 30						Alte bunuri si servicii pentru intretinere si functionare			10.000	10.000	10.000				
20 02						Reparatii curente			5.000	5.000	5.000				
20 06						Deplasari, detasari, transferari			3.000	3.000	3.000	614	614		614
20 06 01						Deplasari interne, detasari, transferari			3.000	3.000	3.000	614	614		614

Capi- tol	Sub- capi- tol	Pa- ra- graf	Gru- pa / Titlu	Ar- ti- col	Ali- ne- at	Denumire indicator	Credite de angajament		Credite bugetare		Angajamente bugetare	Angajamente legale	Plati efectuate	Angajamente legale de platit	Cheltuieli efective
							aprobat la finele perioadei de raportare	trimestriale cumulate	aprobat la finele perioadei de raportare	trimestriale cumulate					
A						B	1	2	3	4	5	6	7	8=6-7	9
			20	11		Carti, publicatii si materiale documentare			3.000	3.000	3.000				
			20	30		Alte cheltuieli			130.000	130.000	130.000	121.977	121.977		121.977
			20	30	30	Alte cheltuieli cu bunuri si servicii			130.000	130.000	130.000	121.977	121.977		121.977
			59			TITLUL XI ALTE CHELTUIELI			80.000	80.000	80.000	80.000	80.000		80.000
			59	11		Asociatii si fundatii			30.000	30.000	30.000	30.000	30.000		30.000
			59	12		Sustinerea cultelor			50.000	50.000	50.000	50.000	50.000		50.000
			70			CHELTUIELI DE CAPITAL			1.190.000	1.210.000	1.210.000	397.416	397.416		339.195
			71			TITLUL XIII ACTIVE NEFINANCIARE			1.190.000	1.210.000	1.210.000	397.416	397.416		339.195
			71	01		Active fixe			1.190.000	1.210.000	1.210.000	397.416	397.416		339.195
			71	01	01	Constructii			1.190.000	1.210.000	1.210.000	397.416	397.416		339.195
			84			PLATI EFECTUATE IN ANII PRECEDENTI SI RECUPERATE IN ANUL CURENT					-80.000	-80.000	-80.000		
			85			Titul XIX PLATI EFECTUATE IN ANII PRECEDENTI SI RECUPERATE IN ANUL CURENT					-80.000	-80.000	-80.000		
			85	01		Plati efectuate in anii precedenti si recuperate in anul curent					-80.000	-80.000	-80.000		
			85	01	01	Plati efectuate in anii precedenti si recuperate in anul curent (SF)					-80.000	-80.000	-80.000		
6802						ASIGURARI SI ASISTENTA SOCIALA			3.380.000	3.574.000	3.574.000	3.490.643	3.471.489	19.154	3.607.359
			01			CHELTUIELI CURENTE			3.380.000	3.574.000	3.574.000	3.490.643	3.471.489	19.154	3.607.359
			10			TITLUL I CHELTUIELI DE PERSONAL			1.750.000	1.854.000	1.854.000	1.840.008	1.820.854	19.154	1.862.236
			10	01		Cheltuieli salariale in bani			1.703.000	1.727.000	1.727.000	1.727.000	1.708.161	18.839	1.749.228
			10	01	01	Salarii de baza			1.703.000	1.727.000	1.727.000	1.727.000	1.708.161	18.839	1.749.228
			10	02		Cheltuieli salariale in natura				80.000	80.000	73.650	73.650		73.650
			10	02	06	Vouchere de vacanta				80.000	80.000	73.650	73.650		73.650
			10	03		Contributii			47.000	47.000	47.000	39.358	39.043	315	39.358
			10	03	07	Contributia asiguratorie pentru munca			47.000	47.000	47.000	39.358	39.043	315	39.358

Capi- tol	Sub- capi- tol	Pa- ra- graf	Gru- pa / Titlu	Ar- ti- col	Ali- ne- at	Denumire indicator	Credite de angajament		Credite bugetare		Angajamente bugetare	Angajamente legale	Plati efectuate	Angajamente legale de platit	Cheltuieli efective
							aprobate la finele perioadei de raportare	trimestriale cumulate	aprobate la finele perioadei de raportare	trimestriale cumulate					
A						B	1	2	3	4	5	6	7	8=6-7	9
			57			TITLUL VIII ASISTENTA SOCIALA			1.630.000	1.720.000	1.720.000	1.650.635	1.650.635		1.745.123
			57	02		Ajutoare sociale			1.650.000	1.720.000	1.720.000	1.650.635	1.650.635		1.745.123
			57	02	01	Ajutoare sociale in numerar			1.630.000	1.720.000	1.720.000	1.650.635	1.650.635		1.745.123
7000	02					Partea IV a SERVICII SI DEZVOLTARE PUBLICA, LOCUINTE, MEDIU SI APE			2.340.000	2.692.500	2.692.500	2.318.482	2.318.401	81	2.086.298
7002						LOCUINTE, SERVICII SI DEZVOLTARE PUBLICA			1.515.000	1.616.000	1.616.000	1.302.398	1.302.317	81	1.099.964
			01			CHELTUIELI CURENTE			1.285.000	1.285.000	1.285.000	1.050.222	1.050.141	81	1.050.222
			10			TITLUL I CHELTUIELI DE PERSONAL			457.000	457.000	457.000	374.639	374.558	81	374.639
			10	01		Cheltuieli salariale in bani			436.000	436.000	436.000	356.517	356.438	79	356.517
			10	01	01	Salarii de baza			390.000	390.000	390.000	320.083	320.083		320.083
			10	01	06	Alte sporuri			12.000	12.000	12.000	9.000	9.000		9.000
			10	01	17	Indemnizatii de hrana			34.000	34.000	34.000	27.434	27.355	79	27.434
			10	02		Cheltuieli salariale in natura			12.000	12.000	12.000	10.150	10.150		10.150
			10	02	06	Vouchere de vacanta			12.000	12.000	12.000	10.150	10.150		10.150
			10	03		Contributii			9.000	9.000	9.000	7.972	7.970	2	7.972
			10	03	07	Contributia asiguratorie pentru munca			9.000	9.000	9.000	7.972	7.970	2	7.972
			20			TITLUL II BUNURI SI SERVICII			828.000	828.000	828.000	675.583	675.583		675.583
			20	01		Bunuri si servicii			688.000	688.000	688.000	546.636	546.636		546.636
			20	01	01	Furnituri de birou			3.000	3.000	3.000				
			20	01	03	Incalzit, iluminat si forta motrica			400.000	400.000	400.000	295.183	295.183		295.183
			20	01	04	Apa, canal si salubritate			15.000	15.000	15.000	14.940	14.940		14.940
			20	01	05	Carburanti si lubrifianti			20.000	20.000	20.000	12.499	12.499		12.499
			20	01	09	Materiale si prestari de servicii cu caracter functional			190.000	190.000	190.000	165.564	165.564		165.564
			20	01	30	Alte bunuri si servicii pentru intretinere si functionare			60.000	60.000	60.000	58.450	58.450		58.450
			20	06		Deplasari, detasari, transferari			5.000	5.000	5.000	231	231		231
			20	06	01	Deplasari interne, detasari, transferari			5.000	5.000	5.000	231	231		231
			20	13		Pregatire profesionala			5.000	5.000	5.000				

Capi- tol	Sub- capi- tol	Pa- ra- graf	Gru- pa / Titlu	Ar- ti- col	Ali- ne- at	Denumire indicator	Credite de angajament		Credite bugetare		Angajamente bugetare	Angajamente legale	Plati efectuate	Angajamente legale de platit	Cheltuieli efective
							aprobrate la finele perioadei de raportare	trimestriale cumulate	aprobrate la finele perioadei de raportare	trimestriale cumulate					
A						B	1	2	3	4	5	6	7	8-6-7	9
			20	30		Alte cheltuieli			130.000	130.000	130.000	128.716	128.716		128.716
			20	30	30	Alte cheltuieli cu bunuri si servicii			130.000	130.000	130.000	128.716	128.716		128.716
			70			CHELTUIELI DE CAPITAL			230.000	331.000	331.000	252.176	252.176		49.742
			71			TITLUL XIII ACTIVE NEFINANCIARE			230.000	331.000	331.000	252.176	252.176		49.742
			71	01		Active fixe			230.000	331.000	331.000	252.176	252.176		49.742
			71	01	01	Constructii			150.000	150.000	150.000	86.070	86.070		49.742
			71	01	30	Alte active fixe (inclusiv reparatii capitale)			80.000	181.000	181.000	166.106	166.106		
7402						PROTECTIA MEDIULUI			825.000	1.076.500	1.076.500	1.016.084	1.016.084		986.334
			01			CHELTUIELI CURENTE			825.000	1.046.500	1.046.500	986.334	986.334		986.334
			20			TITLUL II BUNURI SI SERVICII			825.000	1.046.500	1.046.500	986.334	986.334		986.334
			20	01		Bunuri si servicii			725.000	946.500	946.500	890.886	890.886		890.886
			20	01	05	Carburanti si lubrifianti			125.000	125.000	125.000	98.361	98.361		98.361
			20	01	30	Alte bunuri si servicii pentru intretinere si functionare			600.000	821.500	821.500	792.525	792.525		792.525
			20	30		Alte cheltuieli			100.000	100.000	100.000	95.448	95.448		95.448
			20	30	30	Alte cheltuieli cu bunuri si servicii			100.000	100.000	100.000	95.448	95.448		95.448
			70			CHELTUIELI DE CAPITAL				30.000	30.000	29.750	29.750		
			71			TITLUL XIII ACTIVE NEFINANCIARE				30.000	30.000	29.750	29.750		
			71	01		Active fixe				30.000	30.000	29.750	29.750		
			71	01	30	Alte active fixe (inclusiv reparatii capitale)				30.000	30.000	29.750	29.750		
8000 02						Partea V-a ACTIUNI ECONOMICE			3.542.380	3.608.380	3.599.693	3.061.337	2.050.046	1.011.291	416.450
8002						ACTIUNI GENERALE ECONOMICE, SI DE MUNCA			429.000	429.000	420.313	325.529	325.529		334.162
			01			CHELTUIELI CURENTE			429.000	429.000	429.000	334.216	334.216		334.162
			10			TITLUL I CHELTUIELI DE PERSONAL			229.000	229.000	229.000	215.604	215.604		215.550
			10	01		Cheltuieli salariale in bani			217.000	217.000	217.000	205.185	205.185		205.133
			10	01	01	Salarii de baza			195.000	195.000	195.000	186.856	186.856		186.856

Capi- tol	Sub- capi- tol	Pa- ra- graf	Gru- pa / Titlu	Ar- ti- col	Ali- ne- at	Denumire indicator	Credite de angajament		Credite bugetare		Angajamente bugetare	Angajamente legale	Plati efectuate	Angajamente legale de platit	Cheltuieli efective
							aprobat la finele perioadei de raportare	trimestriale cumulate	aprobat la finele perioadei de raportare	trimestriale cumulate					
A						B	1	2	3	4	5	6	7	8=6-7	9
			10	01	06	Alte sporuri			3.000	3.000	3.000	3.000	3.000		3.000
			10	01	17	Indemnizatii de hrana			19.000	19.000	19.000	15.329	15.329		15.277
			10	02		Cheltuieli salariale in natura			6.000	6.000	6.000	5.800	5.800		5.800
			10	02	06	Vouchere de vacanta			6.000	6.000	6.000	5.800	5.800		5.800
			10	03		Contributii			6.000	6.000	6.000	4.619	4.619		4.617
			10	03	07	Contributia asiguratorie pentru munca			6.000	6.000	6.000	4.619	4.619		4.617
			20			TITLUL II BUNURI SI SERVICII			200.000	200.000	200.000	118.612	118.612		118.612
			20	01		Bunuri si servicii			132.000	132.000	132.000	75.240	75.240		75.240
			20	01	01	Furnituri de birou			3.000	3.000	3.000				
			20	01	03	Incalzit, iluminat si forta motrica			10.000	10.000	10.000				
			20	01	04	Apa, canal si salubritate			4.000	4.000	4.000	3.660	3.660		3.660
			20	01	05	Carburanti si lubrifianti			10.000	10.000	10.000	2.429	2.429		2.429
			20	01	08	Posta, telecomunicatii, radio, tv, internet			5.000	5.000	5.000				
			20	01	09	Materiale si prestari de servicii cu caracter functional			50.000	50.000	50.000	34.278	34.278		34.278
			20	01	30	Alte bunuri si servicii pentru intretinere si functionare			50.000	50.000	50.000	34.873	34.873		34.873
			20	06		Deplasari, detasari, transferari			3.000	3.000	3.000	1.562	1.562		1.562
			20	06	01	Deplasari interne, detasari, transferari			3.000	3.000	3.000	1.562	1.562		1.562
			20	13		Pregatire profesionala			5.000	5.000	5.000				
			20	30		Alte cheltuieli			60.000	60.000	60.000	41.810	41.810		41.810
			20	30	30	Alte cheltuieli cu bunuri si servicii			60.000	60.000	60.000	41.810	41.810		41.810
			84			TITLUL XV PLATI EFECTUATE IN ANII PRECEDENTI SI RECUPERATE IN ANUL CURENT					-8.687	-8.687	-8.687		
			85			Titlul XIX PLATI EFECTUATE IN ANII PRECEDENTI SI RECUPERATE IN ANUL CURENT					-8.687	-8.687	-8.687		

Capi- tol	Sub- capi- tol	Pa- ra- graf	Gru- pa / Titlu	Ar- ti- col	Ali- ne- at	Denumire indicator	Credite de angajament		Credite bugetare		Angajamente bugetare	Angajamente legale	Plati efectuate	Angajamente legale de platit	Cheltuieli efective
							aprobat la finele perioadei de raportare	trimestriale cumulate	aprobat la finele perioadei de raportare	trimestriale cumulate					
A						B	1	2	3	4	5	6	7	8=6-7	9
			85	01		Plati efectuate in anii precedenti si recuperate in anul curent					-8.687	-8.687	-8.687		
			85	01	01	Plati efectuate in anii precedenti si recuperate in anul curent (3F)					-8.687	-8.687	-8.687		
8402						TRANSPORTURI			3.113.380	3.179.380	3.179.380	2.735.808	1.724.517	1.011.291	82.288
			01			CHELTUIELI CURENTE			2.763.380	2.821.380	2.821.380	2.728.668	1.717.377	1.011.291	82.288
			20			TITLUL II BUNURI SI SERVICII	160.000	175.000	160.000	175.000	175.000	82.288	82.288		82.288
			20	01		Bunuri si servicii	100.000	115.000	100.000	115.000	115.000	70.850	70.850		70.850
			20	01	05	Carburanti si lubrifianti	10.000	10.000	10.000	10.000	10.000				
			20	01	09	Materiale si prestari de servicii cu caracter functional	80.000	95.000	80.000	95.000	95.000	62.985	62.985		62.985
			20	01	30	Alte bunuri si servicii pentru intretinere si functionare	10.000	10.000	10.000	10.000	10.000	7.865	7.865		7.865
			20	30		Alte cheltuieli	60.000	60.000	60.000	60.000	60.000	11.438	11.438		11.438
			20	30	30	Alte cheltuieli cu bunuri si servicii	60.000	60.000	60.000	60.000	60.000	11.438	11.438		11.438
			58			TITLUL X PROIECTE CU FINANTARE DIN FONDURI EXTERNE NERAMBURSABILE									
						CADRULUI FINANCIAR 2014-2020			2.603.380	2.646.380	2.646.380	2.646.380	1.635.089	1.011.291	
			58	04		Programe din Fondul European Agricol de Dezvoltare Rurala (FEADR)	2.603.380	2.646.380	2.603.380	2.646.380	2.646.380	2.646.380	1.635.089	1.011.291	
			58	04	01	Finantarea nationala	313.040	313.040	313.040	313.040	313.040	313.040	151.707	161.333	
			58	04	02	Finantarea externa nerambursabila	1.647.630	1.647.630	1.647.630	1.647.630	1.647.630	1.647.630	798.456	849.174	
			58	04	03	Cheltuieli neeligibile	642.710	685.710	642.710	685.710	685.710	685.710	684.926	784	
			70			CHELTUIELI DE CAPITAL	350.000	358.000	350.000	358.000	358.000	7.140	7.140		
			71			TITLUL XIII ACTIVE NEFINANCIARE	350.000	358.000	350.000	358.000	358.000	7.140	7.140		
			71	01		Active fixe	350.000	358.000	350.000	358.000	358.000	7.140	7.140		
			71	01	01	Constructii	350.000	350.000	350.000	350.000	350.000				
			71	01	30	Alte active fixe (inclusiv reparatii capitale)				8.000	8.000	7.140	7.140		

CONTUL DE EXECUTIE AL BUGETULUI LOCAL - VENITURI
SECTIUNEA DE FUNCTIONARE
31.12.2022

Pag. 1 -lei-

Capi- tol	Sub- capi- tol	Pa- ra- graf	Gru- pa/ Titlu	Ar- ti- col	Ali- ne- at	Denumire indicator	Prevederi bugetare anuale aprobrate la finele perioadei de raportare	Prevederi bugetare trimestriale cumulate	Drepturi constatate			Incasari realizate	Stingeri pe alte cai decat incasari	Drepturi constatate de incasat
									Total, din care:	din anii precedenti	din anul curent			
A						B	1	2	3=4+5	4	5	6	7	8=3-6-7
0001	02					TOTAL VENITURI-BUGET LOCAL	9.230.000	11.178.500	18.039.319	5.584.533	12.454.786	11.838.463		6.200.856
0002						I. VENITURI CURENTE	8.930.000	10.627.500	17.491.103	5.584.533	11.906.570	11.290.247		6.200.856
0003						A. VENITURI FISCALE	9.605.000	11.335.500	14.069.675	2.645.107	11.424.568	11.247.716		2.821.959
0004						A1. IMPOZIT PE VENIT, PROFIT SI CASTIGURI DIN CAPITAL	3.913.000	4.095.500	4.099.468		4.099.468	4.099.468		
0300						A1.2 IMPOZIT PE VENIT, PROFIT SI CASTIGURI DIN CAPITAL DE LA PERSOANE FIZICE	3.913.000	4.095.500	4.099.468		4.099.468	4.099.468		
0302						IMPOZIT PE VENIT	4.000	4.000	8.373		8.373	8.373		
	18					Impozitul pe veniturile din transferul proprietatilor imobiliare din patrimoniul personal	4.000	4.000	8.373		8.373	8.373		
0402						COTE SI SUME DEFALCATE DIN IMPOZITUL PE VENIT	3.909.000	4.091.500	4.091.095		4.091.095	4.091.095		
	01					Cote defalcate din impozitul pe venit	1.698.000	1.836.500	1.836.501		1.836.501	1.836.501		
	04					Sume alocate din cotele defalcate din impozitul pe venit pentru echilibrarea bugetelor locale	1.861.000	1.905.000	1.904.594		1.904.594	1.904.594		
	05					Sume repartizate din Fondul la dispozitia Consiliului Judetean	350.000	350.000	350.000		350.000	350.000		
0700	02					A3 IMPOZITE SI TAXE PE PROPRIETATE	1.069.000	1.069.000	1.940.530	821.667	1.118.863	1.114.871		825.659
0702						IMPOZITE SI TAXE PE PROPRIETATE	1.069.000	1.069.000	1.940.530	821.667	1.118.863	1.114.871		825.659
	01					Impozit si taxa pe cladiri	552.000	552.000	739.810	221.361	518.449	503.649		236.161
	01					Impozit pe cladiri de la persoane fizice	161.000	161.000	308.695	140.389	168.306	146.247		162.448
	02					Impozit si taxa pe cladiri de la persoane juridice	391.000	391.000	431.115	80.972	350.143	357.402		73.713

Capi- tol	Sub- capi- tol	Pa- ra- graf	Gru- pa/ Titlu	Ar- ti- col	Ali- ne- at	Denumire indicator	Prevederi bugetare anuale aprobrate la finele perioadei de raportare	Prevederi bugetare trimestriale cumulate	Drepturi constatate			Incasari realizate	Stingeri pe alte cai decat incasari	Drepturi constatate de incasat
									Total, din care:	din anii precedenti	din anul curent			
A						B	1	2	3=4+5	4	5	6	7	8=3-6-7
0702	02					Impozit si taxa pe teren	403.000	403.000	1.085.729	600.306	485.423	496.731		589.498
	01					Impozit pe terenuri de la persoane fizice	113.000	113.000	246.219	125.743	120.476	111.410		134.809
	02					Impozit si taxa pe teren de la persoane juridice	20.000	20.000	26.221	11.531	14.690	15.858		10.363
	03					Impozitul pe terenul extravilan	270.000	270.000	813.289	463.032	350.257	368.963		444.326
	03					Taxe judiciare de timbru si alte taxe de timbru	58.000	58.000	55.061		55.061	55.061		
	50					Alte impozite si taxe pe proprietate	56.000	56.000	59.930		59.930	59.930		
1000	02					A4 IMPOZITE SI TAXE PE BUNURI SI SERVICII	4.623.000	6.171.000	8.029.677	1.823.440	6.206.237	6.033.377		1.996.300
1102						SUME DEFALCATE DIN TVA	3.919.000	5.467.000	5.397.473		5.397.473	5.397.473		
	02					Sume defalcate din taxa pe valoarea adaugata pentru finantarea cheltuie- lilor descentralizate la nivelul comunelor, oraselor, municipiilor, sectoarelor si Municipiului Bucuresti	2.809.000	4.055.000	3.991.737		3.991.737	3.991.737		
	06					Sume defalcate din taxa pe valoarea adaugata pentru echilibrarea bugetelor locale	1.110.000	1.412.000	1.405.736		1.405.736	1.405.736		
1502						TAXE PE SERVICII SPECIFICE			11.925		11,925	11,925		
	01					Impozit pe spectacole			875		875	875		
	50					Alte taxe pe servicii specifice			11.050		11.050	11.050		
1602						TAXE PE UTILIZAREA BUNURILOR, AUTORIZAREA UTILIZARII BUNURILOR SAU PE DESFASURAREA DE ACTIVITATI	704.000	704.000	2.620.279	1.823.440	796.839	623.979		1.996.300
	02					Impozit pe mijloacele de transport	691.000	691.000	2.572.898	1.792.370	780.528	605.152		1.967.746

Capi- tol	Sub- capi- tol	Pa- ra- gra- f	Gru- pa / Titlu	Ar- ti- col	Ali- ne- at	Denumire indicator	Prevederi bugetare anuale aprobrate la finele perioadei de raportare	Prevederi bugetare trimestriale cumulate	Drepturi constatate			Incasari realizate	Stingeri pe alte cai decat incasari	Drepturi constatate de incasat
									Total, din care:	din anii precedenti	din anul curent			
A						B	1	2	3=4+5	4	5	6	7	8=3-6-7
1602	02	01				Impozit pe mijloacele de transport detinute de persoane fizice*)	404.000	404.000	1.518.220	1.038.818	479.402	324.430		1.193.790
		02				Impozit pe mijloace de transport detinute persoane de juridice*)	287.000	287.000	1.054.678	753.552	301.126	280.722		773.956
		03				Taxe si tarife pentru eliberarea de licente si autorizatii de functionare	13.000	13.000	47.381	31.070	16.311	18.827		28.554
2900	02					C. VENITURI NEFISCALE	-675.000	-708.000	3.421.428	2.939.426	482.002	42.531		3.378.897
3000						C1. VENITURI DIN PROPRIETATE	113.000	113.000	1.993.249	1.560.305	432.944	78.409		1.914.840
3002						VENITURI DIN PROPRIETATE	113.000	113.000	1.993.249	1.560.305	432.944	78.409		1.914.840
		05				Venituri din concesiuni si inchirieri	105.000	105.000	1.943.513	1.560.305	383.208	28.673		1.914.840
		30				Alte venituri din concesiuni si inchirieri de catre institutiile publice	105.000	105.000	1.943.513	1.560.305	383.208	28.673		1.914.840
		08				Venituri din dividende	1.000	1.000	42.406		42.406	42.406		
		02				Venituri din dividende de la alti platitori	1.000	1.000	42.406		42.406	42.406		
		50				Alte venituri din proprietate	7.000	7.000	7.330		7.330	7.330		
3300	02					C2. VANZARI DE BUNURI SI SERVICII	-788.000	-821.000	1.428.179	1.379.121	49.058	-35.878		1.464.057
3302						VENITURI DIN PRESTARI DE SERVICII SI ALTE ACTIVITATI	354.000	354.000	756.576	531.423	425.153	387.374		369.202
		08				Venituri din prestari de servicii	71.000	71.000	270.347	207.757	62.590	62.590		207.757
		50				Alte venituri din prestari de servicii si alte activitati	283.000	283.000	486.229	123.666	362.563	324.784		161.445
3402						VENITURI DIN TAXE ADMINISTRATIVE, ELIBERARI PERMISE	17.000	17.000	33.790	14.401	19.389	15.103		18.687
		02				Taxe extrajudiciare de timbru	17.000	17.000	33.790	14.401	19.389	15.103		18.687
3502						AMENZI, PENALITATI SI CONFISCARI	254.000	254.000	1.325.160	1.033.297	291.863	248.992		1.076.168

Capi- tol	Sub- capi- tol	Pa- ra- graf	Gru- pa/ Titlu	Ar- ti- col	Ali- ne- at	Denumire indicator	Prevederi bugetare anuale aprobat la finele perioadei de raportare	Prevederi bugetare trimestriale cumulate	Drepturi constatate			Incasari realizate	Stingeri pe alte cai decat incasari	Drepturi constatate de incasat
									Total, din care:	din anii precedenti	din anul curent			
A						B	1	2	3=4+5	4	5	6	7	8=3-6-7
3502	01					Venituri din amenzi si alte sanctiuni aplicate potrivit dispozitiilor legale	66.000	66.000	1.156.493	1.033.297	123.196	80.325		1.076.168
	02					Venituri din amenzi si alte sanctiuni aplicate de catre alte institutii de specialitate	66.000	66.000	1.156.493	1.033.297	123.196	80.325		1.076.168
	50					Alte amenzi, penalitati si confiscari	188.000	188.000	168.667		168.667	168.667		
3602						DIVERSE VENITURI		30.000	30.000		30.000	30.000		
	50					Alte venituri		30.000	30.000		30.000	30.000		
3702						TRANSFERURI VOLUNTARE, ALTELE DECAT SUBVENTIILE	-1.413.000	-1.476.000	-717.347		-717.347	-717.347		
	03					Varsaminte din sectiunea de functionare pentru finantarea sectiunii de dezvoltare a bugetului local(cu semnul minus)	-1.413.000	-1.476.000	-717.347		-717.347	-717.347		
4100	02					IV. SUBVENTII	300.000	551.000	548.216		548.216	548.216		
4200						SUBVENTII DE LA ALTE NIVELE ALE ADMINISTRATIEI PUBLICE	300.000	551.000	548.216		548.216	548.216		
4202						SUBVENTII DE LA BUGETUL DE STAT	300.000	551.000	548.216		548.216	548.216		
	34					Subventii pentru acordarea ajutorului pentru incalzirea locuintei cu lemne, carbuni, combustibili petrolieri	300.000	550.000	547.252		547.252	547.252		
	86					Subventii de la bugetul de stat catre bugetele locale pentru decontarea serviciilor aferente masurilor de prevenire s combatere a atacurilor exemplarelor de urs brun		1.000	964		964	964		

COMUNA RUCAR

CONTUL DE EXECUTIE AL BUGETULUI LOCAL - CHELTUIELI
SECTIUNEA DE FUNCTIONARE
31.12.2022

Pag. 1 - lei-

Capi- tol	Sub- capi- tol	Pa- ra- graf	Gru- pa / Titlu	Ar- ti- col	Ali- ne- at	Denumire indicator	Credite de angajament		Credite bugetare		Angajamente bugetare	Angajamente legale	Plati efectuate	Angajamente legale de platit	Cheltuieli efective
							aprobate la finele perioadei de raportare	trimestriale cumulate	aprobate la finele perioadei de raportare	trimestriale cumulate					
A						B	1	2	3	4	5	6	7	8=6-7	9
5002						TOTAL CHELTUIELI			9.230.000	11.178.500	11.087.618	10.101.546	10.075.079	26.467	10.312.606
	01					CHELTUIELI CURENTE			9.230.000	11.178.500	11.178.500	10.192.428	10.165.961	26.467	10.312.606
	10					TITLUL I CHELTUIELI DE PERSONAL			4.164.000	4.277.000	4.277.000	4.056.001	4.029.534	26.467	4.077.915
	20					TITLUL II BUNURI SI SERVICII			3.252.000	4.215.500	4.215.500	3.582.933	3.582.933		3.586.709
	57					TITLUL VIII ASISTENTA SOCIALA			1.734.000	1.832.000	1.832.000	1.741.008	1.741.008		1.835.496
	59					TITLUL XI ALTE CHELTUIELI			80.000	854.000	854.000	812.486	812.486		812.486
	84					PLATI EFECTUATE IN ANII PRECEDENTI SI RECUPERATE IN ANUL CURENT					-90.882	-90.882	-90.882		
	85					Titlul XIX PLATI EFECTUATE IN ANII PRECEDENTI SI RECUPERATE IN ANUL CURENT					-90.882	90.882	-90.882		
5100	02					Partea I-a SERVICII PUBLICE GENERALE			2.379.000	2.447.000	2.445.705	2.145.656	2.139.001	6.655	2.146.847
5102						AUTORITATI PUBLICE SI ACTIUNI EXTERNE			2.379.000	2.447.000	2.445.705	2.145.656	2.139.001	6.655	2.146.847
	01					CHELTUIELI CURENTE			2.379.000	2.447.000	2.447.000	2.146.951	2.140.296	6.655	2.146.847
	10					TITLUL I CHELTUIELI DE PERSONAL			1.612.000	1.612.000	1.612.000	1.510.581	1.503.926	6.655	1.510.477
	10	01				Cheltuieli salariale in bani			1.541.000	1.541.000	1.541.000	1.455.271	1.448.616	6.655	1.455.271
	10	01	01			Salarii de baza			1.240.000	1.240.000	1.240.000	1.210.646	1.204.352	6.294	1.210.646
	10	01	06			Alte sporuri			36.000	36.000	36.000	21.261	21.075	186	21.261
	10	01	12			Indemnizatii platite unor persoane din afara unitatii			195.000	195.000	195.000	173.160	173.160		173.160
	10	01	17			Indemnizatii de hrana			70.000	70.000	70.000	50.204	50.029	175	50.204
	10	02				Cheltuieli salariale in natura			30.000	30.000	30.000	23.900	23.900		23.900
	10	02	06			Vouchere de vacanta			30.000	30.000	30.000	23.900	23.900		23.900
	10	03				Contributii			41.000	41.000	41.000	31.410	31.410		31.306
	10	03	07			Contributia asiguratorie pentru munca			41.000	41.000	41.000	31.410	31.410		31.306
	20					TITLUL II BUNURI SI SERVICII			767.000	835.000	835.000	636.370	636.370		636.370
	20	01				Bunuri si servicii			348.000	416.000	416.000	346.650	346.650		346.650
	20	01	01			Furnituri de birou			15.000	15.000	15.000				
	20	01	02			Materiale pentru curatenie			5.000	5.000	5.000	1.330	1.330		1.330

Capi- tol	Sub- capi- tol	Pa- ra- graf	Gru- pa / Titlu	Ar- ti- col	Ali- ne- at	Denumire indicator	Credite de angajament		Credite bugetare		Angajamente bugetare	Angajamente legale	Plati efectuate	Angajamente legale de platit	Cheltuieli efective
							aprobrate la finele perioadei de raportare	trimestriale cumulate	aprobrate la finele perioadei de raportare	trimestriale cumulate					
A						B	1	2	3	4	5	6	7	8=6-7	9
			20	01	03	Incalzit, iluminat si forta motrica			120.000	120.000	120.000	89.723	89.723		89.723
			20	01	04	Apa, canal si salubritate			3.000	3.000	3.000	2.423	2.423		2.423
			20	01	08	Posta, telecomunicatii, radio, tv, internet			35.000	35.000	35.000	25.067	25.067		25.067
			20	01	09	Materiale si prestari de servicii cu caracter functional			90.000	90.000	90.000	80.290	80.290		80.290
			20	01	30	Alte bunuri si servicii pentru intretinere si functionare			80.000	148.000	148.000	147.817	147.817		147.817
			20	02		Reparatii curente			117.000	117.000	117.000	44.982	44.982		44.982
			20	05		Bunuri de natura obiectelor de inventar			25.000	25.000	25.000				
			20	05	30	Alte obiecte de inventar			25.000	25.000	25.000				
			20	06		Deplasari, detasari, transferari			18.000	18.000	18.000	9.110	9.110		9.110
			20	06	01	Deplasari interne, detasari, transferari			18.000	18.000	18.000	9.110	9.110		9.110
			20	13		Pregatire profesionala			25.000	25.000	25.000	19.830	19.830		19.830
			20	14		Protectia muncii			20.000	20.000	20.000	11.424	11.424		11.424
			20	30		Alte cheltuieli			214.000	214.000	214.000	204.374	204.374		204.374
			20	30	01	Reclama si publicitate			30.000	30.000	30.000	27.571	27.571		27.571
			20	30	30	Alte cheltuieli cu bunuri si servicii			184.000	184.000	184.000	176.803	176.803		176.803
			84			PLATI EFECTUATE IN ANII PRECEDENTI SI RECUPERATE IN ANUL CURENT					-1.295	-1.295	-1.295		
			85			Titlul XIX PLATI EFECTUATE IN ANII PRECEDENTI SI RECUPERATE IN ANUL CURENT					-1.295	-1.295	-1.295		
			85	01		Plati efectuate in anii precedenti si recuperate in anul curent					-1.295	-1.295	-1.295		
			85	01	01	Plati efectuate in anii precedenti si recuperate in anul curent (SF)					-1.295	-1.295	-1.295		
6500	02					Partea III-a CHELTUIELI SOCIAL-CULTURALE			4.152.000	5.796.000	5.715.100	5.511.517	5.491.786	19.731	5.712.753
6502						INVATAMANT			464.000	1.914.000	1.913.100	1.846.825	1.846.825		1.851.501

Capi- tol	Sub- capi- tol	Pa- ra- graf	Gru- pa / Titlu	Ar- ti- col	Ali- ne- at	Denumire indicator	Credite de angajament		Credite bugetare		Angajamente bugetare	Angajamente legale	Plati efectuate	Angajamente legale de platit	Cheltuieli efective
							aprobat la finele perioadei de raportare	trimestriale cumulate	aprobat la finele perioadei de raportare	trimestriale cumulate					
A						B	1	2	3	4	5	6	7	8=6-7	9
	01					CHELTUIELI CURENTE			464.000	1.914.000	1.914.000	1.847.725	1.847.725		1.851.501
	10					TITLUL I CHELTUIELI DE PERSONAL			60.000	69.000	69.000	67.353	67.353		67.353
	10	02				Cheltuieli salariale in natura			60.000	69.000	69.000	67.353	67.353		67.353
	10	02	05			Transportul la si de la locul de munca			60.000	69.000	69.000	67.353	67.353		67.353
	20					TITLUL II BUNURI SI SERVICII			300.000	959.000	959.000	957.513	957.513		961.289
	20	01				Bunuri si servicii			75.000	618.000	618.000	617.993	617.993		670.441
	20	01	01			Furnituri de birou			1.000	11.000	11.000	11.000	11.000		11.508
	20	01	02			Materiale pentru curatenie				13.000	13.000	13.000	13.000		11.394
	20	01	03			Incalzit, iluminat si forta motrica			51.000	370.000	370.000	370.000	370.000		370.000
	20	01	04			Apa, canal si salubritate				12.000	12.000	11.993	11.993		11.993
	20	01	05			Carburanti si lubrifianti			11.000	11.000	11.000	11.000	11.000		10.084
	20	01	08			Posta, telecomunicatii, radio, tv, internet			3.000	23.000	23.000	23.000	23.000		23.000
	20	01	09			Materiale si prestari de servicii cu caracter functional				10.000	10.000	10.000	10.000		10.000
	20	01	30			Alte bunuri si servicii pentru intretinere si functionare			9.000	168.000	168.000	168.000	168.000		222.462
	20	02				Reparatii curente			40.000	40.000	40.000	40.000	40.000		40.000
	20	05				Bunuri de natura obiectelor de inventar			30.000	50.000	50.000	50.000	50.000		13.544
	20	05	30			Alte obiecte de inventar			30.000	50.000	50.000	50.000	50.000		13.544
	20	06				Deplasari, detasari, transferari			13.000	13.000	13.000	11.635	11.635		11.635
	20	06	01			Deplasari interne, detasari, transferari			13.000	13.000	13.000	11.635	11.635		11.635
	20	13				Pregatire profesionala			1.000	13.000	13.000	12.885	12.885		12.885
	20	14				Protectia muncii			9.000	11.000	11.000	11.000	11.000		11.000
	20	30				Alte cheltuieli			132.000	214.000	214.000	214.000	214.000		201.784
	20	30	30			Alte cheltuieli cu bunuri si servicii			132.000	214.000	214.000	214.000	214.000		201.784
	57					TITLUL VIII ASISTENTA SOCIALA			104.000	112.000	112.000	90.373	90.373		90.373
	57	02				Ajutoare sociale			104.000	112.000	112.000	90.373	90.373		90.373
	57	02	01			Ajutoare sociale in numerar			74.000	82.000	82.000	60.448	60.448		60.448

Capi- tol	Sub- capi- tol	Pa- ra- graf	Gru- pa / Titlu	Ar- ti- col	Ali- ne- at	Denumire indicator	Credite de angajament		Credite bugetare		Angajamente bugetare	Angajamente legale	Plati efectuate	Angajamente legale de platit	Cheltuieli efective
							aprobate la finele perioadei de raportare	trimestriale cumulate	aprobate la finele perioadei de raportare	trimestriale cumulate					
A						B	1	2	3	4	5	6	7	8=6-7	9
			57	02	03	Tichete de cresa si tichete sociale pentru gradinita			50.000	30.000	30.000	29.925	29.925		29.925
			59			TITLUL XI ALTE CHELTUIELI				774.000	774.000	732.486	732.486		732.486
			59	01		Burse				774.000	774.000	732.486	732.486		732.486
			84			PLATI EFECTUATE IN ANII PRECEDENTI SI RECUPERATE IN ANUL CURENT					-900	-900	-900		
			85			Titul XIX PLATI EFECTUATE IN ANII PRECEDENTI SI RECUPERATE IN ANUL CURENT					-900	-900	-900		
			85	01		Plati efectuate in anii precedenti si recuperate in anul curent					-900	-900	-900		
			85	01	01	Plati efectuate in anii precedenti si recuperate in anul curent (SF)					-900	-900	-900		
6702			01			CULTURA, RECREERE SI RELIGIE			308.000	308.000	228.000	174.049	173.472	577	253.893
			01			CHELTUIELI CURENTE			308.000	308.000	308.000	254.049	253.472	577	253.893
			10			TITLUL I CHELTUIELI DE PERSONAL			56.000	56.000	56.000	47.816	47.239	577	47.660
			10	01		Cheltuieli salariale in bani			52.000	52.000	52.000	45.350	44.782	568	45.194
			10	01	01	Salarii de baza			47.000	47.000	47.000	41.460	40.892	568	41.460
			10	01	17	Indemnizatii de hrana			5.000	5.000	5.000	3.890	3.890		3.734
			10	02		Cheltuieli salariale in natura			2.000	2.000	2.000	1.450	1.450		1.450
			10	02	06	Vouchere de vacanta			2.000	2.000	2.000	1.450	1.450		1.450
			10	03		Contributii			2.000	2.000	2.000	1.016	1.007	9	1.016
			10	03	07	Contributia asiguratorie pentru munca			2.000	2.000	2.000	1.016	1.007	9	1.016
			20			TITLUL II BUNURI SI SERVICII			172.000	172.000	172.000	126.233	126.233		126.233
			20	01		Bunuri si servicii			31.000	31.000	31.000	3.642	3.642		3.642
			20	01	01	Furnituri de birou			2.000	2.000	2.000				
			20	01	02	Materiale pentru curatenie			3.000	3.000	3.000				
			20	01	03	Incalzit, iluminat si forta motrica			15.000	15.000	15.000	3.642	3.642		3.642
			20	01	04	Apa, canal si salubritate			1.000	1.000	1.000				


Capi- tol	Sub- capi- tol	Pa- ra- graf	Gru- pa / Titlu	Ar- ti- col	Ali- ne- at	Denumire indicator	Credite de angajament		Credite bugetare		Angajamente bugetare	Angajamente legale	Plati efectuate	Angajamente legale de platit	Cheltuieli efective
							aprobate la finele perioadei de raportare	trimestriale cumulate	aprobate la finele perioadei de raportare	trimestriale cumulate					
A						B	1	2	3	4	5	6	7	8=6-7	9
			20	01	30	Alte bunuri si servicii pentru intretinere si functionare.			10.000	10.000	10.000				
			20	02		Reparatii curente			5.000	5.000	5.000				
			20	06		Deplasari, detasari, transferari			3.000	3.000	3.000	614	614		614
			20	06	01	Deplasari interne, detasari, transferari			3.000	3.000	3.000	614	614		614
			20	11		Carti, publicatii si materiale documentare			3.000	3.000	3.000				
			20	30		Alte cheltuieli			130.000	130.000	130.000	121.977	121.977		121.977
			20	30	30	Alte cheltuieli cu bunuri si servicii			130.000	130.000	130.000	121.977	121.977		121.977
			59			TITLUL XI ALTE CHELTUIELI			80.000	80.000	80.000	80.000	80.000		80.000
			59	11		Asociatii si fundatii			30.000	30.000	30.000	30.000	30.000		30.000
			59	12		Sustinerea cultelor			50.000	50.000	50.000	50.000	50.000		50.000
			84			PLATI EFECTUATE IN ANII PRECEDENTI SI RECUPERATE IN ANUL CURENT					-80.000	-80.000	-80.000		
			85			Titlul XIX PLATI EFECTUATE IN ANII PRECEDENTI SI RECUPERATE IN ANUL CURENT					-80.000	-80.000	-80.000		
			85	01		Plati efectuate in anii precedenti si recuperate in anul curent					-80.000	-80.000	-80.000		
			85	01	01	Plati efectuate in anii precedenti si recuperate in anul curent (SF)					-80.000	-80.000	-80.000		
6802						ASIGURARI SI ASISTENTA SOCIALA			3.380.000	3.574.000	3.574.000	3.490.643	3.471.489	19.154	3.607.359
			01			CHELTUIELI CURENTE			3.380.000	3.574.000	3.574.000	3.490.643	3.471.489	19.154	3.607.359
			10			TITLUL I CHELTUIELI DE PERSONAL			1.750.000	1.854.000	1.854.000	1.840.008	1.820.854	19.154	1.862.236
			10	01		Cheltuieli salariale in bani			1.703.000	1.727.000	1.727.000	1.727.000	1.708.161	18.839	1.749.228
			10	01	01	Salarii de baza			1.703.000	1.727.000	1.727.000	1.727.000	1.708.161	18.839	1.749.228
			10	02		Cheltuieli salariale in natura				80.000	80.000	73.650	73.650		73.650
			10	02	06	Vouchere de vacanta				80.000	80.000	73.650	73.650		73.650
			10	03		Contributii			47.000	47.000	47.000	39.358	39.043	315	39.358

Capi- tol	Sub- capi- tol	Pa- ra- graf	Gru- pa / Titlu	Ar- ti- col	Ali- ne- at	Denumire indicator	Credite de angajament		Credite bugetare		Angajamente bugetare	Angajamente legale	Plati efectuate	Angajamente legale de platit	Cheltuieli efective
							aprobate la finele perioadei de raportare	trimestriale cumulate	aprobate la finele perioadei de raportare	trimestriale cumulate					
A						B	1	2	3	4	5	6	7	8=6-7	9
			10 03 07			Contributia asiguratorie pentru munca			47.000	47.000	47.000	39.558	39.043	315	39.358
			57			TITLUL VIII ASISTENTA SOCIALA			1.630.000	1.720.000	1.720.000	1.650.635	1.650.635		1.745.123
			57 02			Ajutoare sociale			1.630.000	1.720.000	1.720.000	1.650.635	1.650.635		1.745.123
			57 02 01			Ajutoare sociale in numerar			1.630.000	1.720.000	1.720.000	1.650.635	1.650.635		1.745.123
7000 02						Partea IV-a SERVICII SI DEZVOLTARE									
						PUBLICA, LOCUINTE, MEDIU SI APE			2.110.000	2.331.500	2.331.500	2.036.556	2.036.475	81	2.036.556
7002						LOCUINTE, SERVICII SI DEZVOLTARE PUBLICA			1.285.000	1.285.000	1.285.000	1.050.222	1.050.141	81	1.050.222
			01			CHELTUIELI CURENTE			1.285.000	1.285.000	1.285.000	1.050.222	1.050.141	81	1.050.222
			10			TITLUL I CHELTUIELI DE PERSONAL			457.000	457.000	457.000	374.639	374.558	81	374.639
			10 01			Cheltuieli salariale in bani			436.000	436.000	436.000	356.517	356.438	79	356.517
			10 01 01			Salarii de baza			390.000	390.000	390.000	320.083	320.083		320.083
			10 01 06			Alte sporuri			12.000	12.000	12.000	9.000	9.000		9.000
			10 01 17			Indemnizatii de hrana			34.000	34.000	34.000	27.434	27.355	79	27.434
			10 02			Cheltuieli salariale in natura			12.000	12.000	12.000	10.150	10.150		10.150
			10 02 06			Vouchere de vacanta			12.000	12.000	12.000	10.150	10.150		10.150
			10 03			Contributii			9.000	9.000	9.000	7.972	7.970	2	7.972
			10 03 07			Contributia asiguratorie pentru munca			9.000	9.000	9.000	7.972	7.970	2	7.972
			20			TITLUL II BUNURI SI SERVICII			688.000	688.000	688.000	546.636	546.636		546.636
			20 01			Bunuri si servicii			688.000	688.000	688.000	546.636	546.636		546.636
			20 01 01			Furnituri de birou			3.000	3.000	3.000				
			20 01 03			Incalzit, iluminat si forta motrica			400.000	400.000	400.000	295.183	295.183		295.183
			20 01 04			Apa, canal si salubritate			15.000	15.000	15.000	14.940	14.940		14.940
			20 01 05			Carburanti si lubrifianti			20.000	20.000	20.000	12.499	12.499		12.499
			20 01 09			Materiale si prestari de servicii cu caracter functional			190.000	190.000	190.000	165.564	165.564		165.564
			20 01 30			Alte bunuri si servicii pentru intretinere si functionare			60.000	60.000	60.000	58.450	58.450		58.450
			20 06			Deplasari, detasari, transferari			5.000	5.000	5.000	231	231		231
			20 06 01			Deplasari interne, detasari, transferari			5.000	5.000	5.000	231	231		231

Capi- tol	Sub- capi- tol	Pa- ra- graf	Gru- pa / Titlu	Ar- ti- col	Ali- ne- at	Denumire indicator	Credite de angajament		Credite bugetare		Angajamente bugetare	Angajamente legale	Plati efectuate	Angajamente legale de platit	Cheltuieli efective
							aprobate la finele perioadei de raportare	trimestriale cumulate	aprobate la finele perioadei de raportare	trimestriale cumulate					
							1	2	3	4					
			20	13		Pregatire profesionala			5.000	5.000	5.000				
			20	30		Alte cheltuieli			130.000	130.000	130.000	128.716	128.716		128.716
			20	30	30	Alte cheltuieli cu bunuri si servicii			130.000	130.000	130.000	128.716	128.716		128.716
						PROTECTIA MEDIULUI			825.000	1.046.500	1.046.500	986.334	986.334		986.334
			01			CHELTUIELI CURENTE			825.000	1.046.500	1.046.500	986.334	986.334		986.334
			20			TITLUL II BUNURI SI SERVICII			825.000	1.046.500	1.046.500	986.334	986.334		986.334
			20	01		Bunuri si servicii			725.000	946.500	946.500	890.886	890.886		890.886
			20	01	05	Carburanti si lubrifianti			125.000	125.000	125.000	98.361	98.361		98.361
			20	01	30	Alte bunuri si servicii pentru intretinere si functionare			600.000	821.500	821.500	792.525	792.525		792.525
			20	30		Alte cheltuieli			100.000	100.000	100.000	95.448	95.448		95.448
			20	30	30	Alte cheltuieli cu bunuri si servicii			100.000	100.000	100.000	95.448	95.448		95.448
8000	02					Partea V-a ACTIUNI ECONOMICE			589.000	604.000	595.313	407.817	407.817		416.450
8002						ACTIUNI GENERALE ECONOMICE, SI DE MUNCA			429.000	429.000	420.313	325.529	325.529		334.162
			01			CHELTUIELI CURENTE			429.000	429.000	429.000	334.216	334.216		334.162
			10			TITLUL I CHELTUIELI DE PERSONAL			229.000	229.000	229.000	215.604	215.604		215.550
			10	01		Cheltuieli salariale in bani			217.000	217.000	217.000	205.185	205.185		205.133
			10	01	01	Salarii de baza			195.000	195.000	195.000	186.856	186.856		186.856
			10	01	06	Alte sporuri			3.000	3.000	3.000	3.000	3.000		3.000
			10	01	17	Indemnizatii de hrana			19.000	19.000	19.000	15.329	15.329		15.277
			10	02		Cheltuieli salariale in natura			6.000	6.000	6.000	5.800	5.800		5.800
			10	02	06	Vouchere de vacanta			6.000	6.000	6.000	5.800	5.800		5.800
			10	03		Contributii			6.000	6.000	6.000	4.619	4.619		4.617
			10	03	07	Contributia asiguratorie pentru munca			6.000	6.000	6.000	4.619	4.619		4.617
			20			TITLUL II BUNURI SI SERVICII			200.000	200.000	200.000	118.612	118.612		118.612
			20	01		Bunuri si servicii			132.000	132.000	132.000	75.240	75.240		75.240
			20	01	01	Furnituri de birou			3.000	3.000	3.000				
			20	01	03	Incalzit, iluminat si forta motrica			10.000	10.000	10.000				

Capi- tol	Sub- capi- tol	Pa- ra- graf	Gru- pa / Titlu	Ar- ti- col	Ali- ne- at	Denumire indicator	Credite de angajament		Credite bugetare		Angajamente bugetare	Angajamente legale	Plati efectuate	Angajamente legale de platit	Cheltuieli efective
							aprobat la finele perioadei de raportare	trimestriale cumulate	aprobat la finele perioadei de raportare	trimestriale cumulate					
A						B	1	2	3	4	5	6	7	8=6-7	9
						caracter functional			80.000	95.000	95.000	62.985	62.985		62.985
		20	01	30		Alte bunuri si servicii pentru intretinere si functionare			10.000	10.000	10.000	7.865	7.865		7.865
		20	30			Alte cheltuieli			60.000	60.000	60.000	11.438	11.438		11.438
		20	30	30		Alte cheltuieli cu bunuri si servicii excedent/deficit sect funct			60.000	60.000	60.000	11.438	11.438		11.438
9902	96												1.763.384		

Conducatorul institutiei,

Conducatorul compartimentului
financiar-contabil

Capi- tol	Sub- capi- tol	Pa- ra- graf	Gru- pa / Titlu	Ar- ti- col	Ali- ne- at	Denumire indicator	Prevederi bugetare anuale aprobrate la finele perioadei de raportare	Prevederi bugetare trimestriale cumulate	Drepturi constatate			Incasari realizate	Stingeri pe alte cai decat incasari	Drepturi constatate de incasat
									Total, din care:	din anii precedenti	din anul curent			
A						B	1	2	3=4+5	4	5	6	7	8=3-6-7
4802	04					Rurala (FEADR)	846.100	846.100	3.960.978	3.814.117	146.861	146.861		3.814.117
						Sume primite in contul platilor efectuate in anul curent	846.100	846.100	146.861		146.861	146.861		
						Prefinantare			3.814.117	3.814.117				3.814.117

COMUNA RUCAR

CONTUL DE EXECUTIE AL BUGETULUI LOCAL - CHELTUIELI
SECTIUNEA DE DEZVOLTARE
31.12.2022


Pag. 1 - lei-

Capi- tol	Sub- capi- tol	Pa- ra- graf	Gru- pa / Titlu	Ar- ti- col	Ali- ne- at	Denumire indicator	Credite de angajament		Credite bugetare		Angajamente bugetare	Angajamente legale	Plati efectuate	Angajamente legale de platit	Cheltuieli efective
							aprobat la finele perioadei de raportare	trimestriale cumulate	aprobat la finele perioadei de raportare	trimestriale cumulate					
A						B	1	2	3	4	5	6	7	8=6-7	9
5002						TOTAL CHELTUIELI			4.853.380	5.535.660	5.454.843	4.025.040	3.013.732	1.011.308	446.208
	01					CHELTUIELI CURENTE			2.603.380	3.126.660	3.126.660	3.126.660	2.115.352	1.011.308	57.271
	58					TITLUL X PROIECTE CU FINANTARE DIN FONDURI EXTERNE NERAMBURSABILE CADRULUI FINANCIAR 2014-2020			2.603.380	3.126.660	3.126.660	3.126.660	2.115.352	1.011.308	57.271
	70					CHELTUIELI DE CAPITAL			2.250.000	2.409.000	2.409.000	979.197	979.197		388.937
	71					TITLUL XIII ACTIVE NEFINANCIARE			2.250.000	2.409.000	2.409.000	979.197	979.197		388.937
	84					PLATI EFECTUATE IN ANII PRECEDENTI SI RECUPERATE IN ANUL CURENT					-80.817	-80.817	-80.817		
	85					Titlu XIX PLATI EFECTUATE IN ANII PRECEDENTI SI RECUPERATE IN ANUL CURENT					-80.817	-80.817	-80.817		
5100	02					Partea I-a SERVICII PUBLICE GENERALE			150.000	150.000	91.488	-58.512	-58.512		
5102						AUTORITATI PUBLICE SI ACTIUNI EXTERNE			150.000	150.000	91.488	-58.512	-58.512		
	70					CHELTUIELI DE CAPITAL			150.000	150.000	150.000				
	71					TITLUL XIII ACTIVE NEFINANCIARE			150.000	150.000	150.000				
	71	01				Active fixe			150.000	150.000	150.000				
	71	01	01			Constructii			150.000	150.000	150.000				
	84					PLATI EFECTUATE IN ANII PRECEDENTI SI RECUPERATE IN ANUL CURENT					-58.512	-58.512	-58.512		
	85					Titlu XIX PLATI EFECTUATE IN ANII PRECEDENTI SI RECUPERATE IN ANUL CURENT					-58.512	-58.512	-58.512		
	85	01				Plati efectuate in anii precedenti si recuperate in anul curent					-58.512	-58.512	-58.512		
	85	01	02			Plati efectuate in anii precedenti si recuperate in anul curent (SD)					-58.512	-58.512	-58.512		
6500	02					Partea III-a CHELTUIELI SOCIAL-CULTURALE			1.520.000	2.020.280	1.997.975	1.148.106	1.148.089	17	396.466
6502						INVATAMANT			330.000	810.280	787.975	750.690	750.673	17	57.271

Capi- tol	Sub- capi- tol	Pa- ra- graf	Gru- pa / Titlu	Ar- ti- col	Ali- ne- at	Denumire indicator	Credite de angajament		Credite bugetare		Angajamente bugetare	Angajamente legale	Plati efectuate	Angajamente legale de platit	Cheltuieli efective
							aprobrate la finele perioadei de raportare	trimestriale cumulate	aprobrate la finele perioadei de raportare	trimestriale cumulate					
							1	2	3	4					
			01			CHELTUIELI CURENTE				480.280	480.280	480.280	480.263	17	57.271
			58			TITLUL X PROIECTE CU FINANTARE DIN FONDURI EXTERNE NERAMBURSABILE CADRULUI FINANCIAR 2014-2020			480.280	480.280	480.280	480.263	17	57.271	
			58	02		Programe din Fondul Social European (FSE)			480.280	480.280	480.280	480.263	17	57.271	
			58	02	01	Finantarea nationala			76.690	76.690	76.690	76.681	9		
			58	02	02	Finantarea externa nerambursabila			403.590	403.590	403.590	403.582	8	57.271	
			70			CHELTUIELI DE CAPITAL		330.000	330.000	330.000	292.715	292.715			
			71			TITLUL XIII ACTIVE NEFINANCIARE		330.000	330.000	330.000	292.715	292.715			
			71	01		Active fixe		330.000	330.000	330.000	292.715	292.715			
			71	01	01	Constructii		330.000	330.000	330.000	292.715	292.715			
			84			PLATI EFECTUATE IN ANII PRECEDENTI SI RECUPERATE IN ANUL CURENT				-22.305	-22.305	-22.305			
			85			Titlul XIX PLATI EFECTUATE IN ANII PRECEDENTI SI RECUPERATE IN ANUL CURENT				-22.305	-22.305	-22.305			
			85	01		Plati efectuate in anii precedenti si recuperate in anul curent				-22.305	-22.305	-22.305			
			85	01	02	Plati efectuate in anii precedenti si recuperate in anul curent (SD)				-22.305	-22.305	-22.305			
6702						CULTURA, RECREERE SI RELIGIE		1.190.000	1.210.000	1.210.000	397.416	397.416		339.195	
			70			CHELTUIELI DE CAPITAL		1.190.000	1.210.000	1.210.000	397.416	397.416		339.195	
			71			TITLUL XIII ACTIVE NEFINANCIARE		1.190.000	1.210.000	1.210.000	397.416	397.416		339.195	
			71	01		Active fixe		1.190.000	1.210.000	1.210.000	397.416	397.416		339.195	
			71	01	01	Constructii		1.190.000	1.210.000	1.210.000	397.416	397.416		339.195	
7000	02					Partea IV-a SERVICII SI DEZVOLTARE PUBLICA, LOCUINTE, MEDIU SI APE		230.000	361.000	361.000	281.926	281.926		49.742	
7002						LOCUINTE, SERVICII SI DEZVOLTARE PUBLICA		230.000	331.000	331.000	252.176	252.176		49.742	
			70			CHELTUIELI DE CAPITAL		230.000	331.000	331.000	252.176	252.176		49.742	

Capi- tol	Sub- capi- tol	Pa- ra- graf	Gru- pa / Tidu	Ar- ti- col	Ali- ne- at	Denumire indicator	Credite de angajament		Credite bugetare		Angajamente bugetare	Angajamente legale	Plati efectuate	Angajamente legale de platit	Cheltuieli efective
							aprobat la finele perioadei de raportare	trimestriale cumulate	aprobat la finele perioadei de raportare	trimestriale cumulate					
A						B	1	2	3	4	5	6	7	8=6-7	9
			71			TITLUL XIII ACTIVE NEFINANCIARE			230.000	331.000	331.000	252.176	252.176		49.742
			71	01		Active fixe			250.000	331.000	331.000	252.176	252.176		49.742
			71	01	01	Constructii			150.000	150.000	150.000	86.070	86.070		49.742
			71	01	30	Alte active fixe (inclusiv reparatii capitale)			80.000	181.000	181.000	166.106	166.106		
7402						PROTECTIA MEDIULUI				30.000	30.000	29.750	29.750		
			70			CHELTUIELI DE CAPITAL				30.000	30.000	29.750	29.750		
			71			TITLUL XIII ACTIVE NEFINANCIARE				30.000	30.000	29.750	29.750		
			71	01		Active fixe				30.000	30.000	29.750	29.750		
			71	01	30	Alte active fixe (inclusiv reparatii capitale)				30.000	30.000	29.750	29.750		
8000	02					Partea V-a ACTIUNI ECONOMICE			2.953.380	3.004.380	3.004.380	2.653.520	1.642.229	1.011.291	
8402						TRANSPORTURI			2.953.380	3.004.380	3.004.380	2.653.520	1.642.229	1.011.291	
			01			CHELTUIELI CURENTE			2.603.380	2.646.380	2.646.380	2.646.380	1.635.089	1.011.291	
			58			TITLUL X PROIECTE CU FINANTARE DIN FONDURI EXTERNE NERAMBURSABILE CADRULUI FINANCIAR 2014-2020			2.603.380	2.646.380	2.646.380	2.646.380	1.635.089	1.011.291	
			58	04		Programe din Fondul European Agricol de Dezvoltare Rurala (FEADR)			2.603.380	2.646.380	2.646.380	2.646.380	1.635.089	1.011.291	
			58	04	01	Finantarea nationala			313.040	313.040	313.040	313.040	151.707	161.333	
			58	04	02	Finantarea externa nerambursabila			1.647.630	1.647.630	1.647.630	1.647.630	798.456	849.174	
			58	04	03	Cheltuieli neeligibile			642.710	685.710	685.710	685.710	684.926	784	
			70			CHELTUIELI DE CAPITAL			350.000	358.000	358.000	7.140	7.140		
			71			TITLUL XIII ACTIVE NEFINANCIARE			350.000	358.000	358.000	7.140	7.140		
			71	01		Active fixe			350.000	358.000	358.000	7.140	7.140		
			71	01	01	Constructii			350.000	350.000	350.000				
			71	01	30	Alte active fixe (inclusiv reparatii capitale)				8.000	8.000	7.140	7.140		
9902	97					excedent/deficit sect dezv			-2.433.530	-2.572.530			-1.620.461		

Conducatorul institutii



Conducatorul comitetului
financiar-contabil

