



JUDETUL ARGES
COMUNA RUCAR
Nr. 1.323 din 03 Februarie 2022
CF 4122450


COMUNA RUCAR

Prin prezenta inaintam alaturat situatia financiara incheiata la **31 DECEMBRIE 2021** privind realizarea bugetului de venituri si cheltuieli.

Totodata declaram pe propria raspundere ca datele cuprinse in situatia financiara anexata, reflecta realitatea si se bazeaza pe evidentele contabile ale institutiei.

Va multumim!

PRIMAR



CONTABIL SEF



DECLARATIE

In conformitate cu prevederile art. 30 din Legea contabilitatii nr.82/1991

S-a intocmit situatia financiara anuala la 31.12.2021 pentru:

COMUNA RUCAR

JUDETUL ARGES

FORMA DE PROPRIETATE: STAT

COD UNIC DE INREGISTRARE: 4122450

Subsemnatul Dulama Ionel, avand functia de Ordonator Principal de Credite, i mi asum raspunderea pentru intocmirea situatii financiare anuale la 31.12.2021 si confirm ca:

- a) Politicile contabile utilizate la intocmirea situatiilor financiare anuale sunt in conformitate cu reglementarile contabile;
- b) Situatia financiara anuala ofera o imagine fidela a pozitiei financiare, performantei financiare si a celorlalte informatii referitoare la activitatea desfasurata;
- c) Primaria comunei Rucar isi desfasoara activitatea in conditii de continuitate.

PRIMAR

JUDETUL ARGES
COMUNA RUCAR

RAPORT EXPLICATIV

La data de 31. 12. 2021

Prevazuta, la 31.12.2021, la partea de venituri suma de 12.446.860 lei iar la partea de cheltuieli a bugetului local, a fost suma de 15.400.680 lei, cu aprobarea unui excedent de 2.953.820 lei, si s-a realizat la venituri suma de 11.455.192,47 lei, iar la cheltuieli suma de 10.640.287,53 lei, rezultand un excedent de 814.904,94 lei.

Fondul activelor necurente la data de 31.12.2021 este de 83.519.625 lei, din care:

- Active fixe necorporale suma de 253.104 lei
- Instalatii, mijloace de transport, birotica suma de 1.238.187 lei
- Terenuri si cladiri suma de 82.017.804 lei
- Titluri de participare suma de 10.530 lei.

La cheltuieli avem facturi neachitate la furnizori din anul curent in suma de 0 lei.

Raspundem de exactitatea datelor cuprinse in Situatiya Financiara incheiata la 31.12.2021 si in prezentul raport explicativ.

Va Multumim!


PRIMAR

CONTABIL SEF


BILANT
31.12.2021



pag.: 1 - lei -

COD	DENUMIRE INDICATORI	SOLD LA INCEPUTUL PERIOADEI	SOLD LA SFARSITUL PERIOADEI
772	COMUNA RUCAR		
01003	1.Active fixe necorporale (ct.2030000+2050000+2060000+2080100+2080200+2330000-2800300-2800500-2800801-2800809-2900400-2900500-2900801-2900809-2930100*)	16.520	253.104
01004	2.Instalatii tehnice, mijloace de transport, animale, plantatii, mobilier, aparatura birotica si alte active corporale (ct.2130100+2130200+2130300+2130400+2140000+2310000-2810301-2810302-2810303-2810304-2810400-2910301-2910302-2910303-2910304-2910400-2930200*)	1.238.187	1.238.187
01005	3.Terenuri si cladiri (ct.2110100+2110200+2120101+2120102+2120201+2120301+2120401+2120501+2120601+2120901+2310000-2810100-2810201-2810202-2810203-2810204-2810205-2810206-2810207-2810208-2910100-2910201-2910202-2910203-2910204-2910205-2910206-2910207-2910208-2930200)	79.951.188	82.017.804
01007	5.Active financiare necurente (investitii pe termen lung) peste un an (ct.2600100+2600200+2600300+2650000+2670201+2670202+2670203+2670204+2670205+2670208-2960101-2960102-2960103-2960200), din care:	10.530	10.530
01008	Titluri de participare (ct.2600100+2600200+2600300-2960101-2960102-2960103)	10.530	10.530
01015	7.TOTAL ACTIVE NECURENTE (rd.03+04+05+06+07+09)	81.216.425	83.519.625
01019	1.Stocuri (ct.3010000+3020100+3020200+3020300+3020400+3020500+3020600+3020700+3020800+3020900+3030100+3030200+3040100+3040200+3050100+3050200+3070000+3090000+3310000+3320000+3410000+3450000+3460000+3470000+3490000+3510100+3510200+3540100+3540500+3540600+3560000+3570000+3580000+3590000+3610000+3710000+3810000+/-3480000+/-3780000-3910000-3920100-3920200-3920300-3930000-3940100-3940500-3940600-3950100-3950200-3950300-3950400-3950600-3950700-3950800-3960000-3970100-3970200-3970300-3980000-4420803)	962.145	1.118.940
01023	Creante bugetare (ct.4310100**+4310200**+4310300**+4310400**+4310500**+4310600**+4310700**+4370100**+4370200**+4370300**+4420400+4420802+4440000**+4460100**+4460200**+4480200+4610102+4610104+4630000+4640000+4650100+4650200+4660401+4660402+4660500+4660900+4810101**+4810102**+4810103**+4810900**-4970000), din care:	5.493.706	5.584.533
01024	Creantele bugetului general consolidat (ct.4630000+4640000+4650100+4650200+4660401+4660402+4660500+4660900-4970000)	5.493.706	5.584.533
01025	Creante din operatiuni cu fonduri externe nerambursabile si fonduri de la buget (ct.4500100+4500300+4500501+4500502+4500503+4500504+4500505+4500700+4510100+4510300+4510500+4530100+4540100+4540301+4540302+4540501+4540502+4540503+4540504+4550100+4550301+4550302+4550303+4560100+4560303+4560309+4570100+4570201+4570202+4570203+4570205+4570206+4570209+4570301+4570302+4570309+4580100+4580301+4580302+4610103+4730103**+4740000+4760000), din care:	3.814.117	3.814.117
01030	Total creante curente (rd.21+23+25+27)	9.307.823	9.398.650
01033	Conturi la trezorerie, casa in lei.		

COD	DENUMIRE INDICATORI	SOLD LA INCEPUTUL PERIOADEI	SOLD LA SFARSITUL PERIOADEI
	(ct.5100000+5120101+5120501+5130101+ 5130301+5130302+5140101+5140301+5140302+5150101+5150103+515 0301 +5150500+5150600+5160101+5160301+5160302+5170101+5170301+51 70302 +5200100+5210100+5210300+5230000+5250101+5250102+5250301+52 50302 +5250400+5260000+5270000+5280000+5290101+5290201+5290301+52 90400 +5290901+5310101+5410101+5500101+5520000+5550101+5550400+55 70101 +5580101+5580201+5590101+5600101+5600300+5600401+5610101+56 10300 +5620101+5620300+5620401+5710100+5710300+5710400+5740101+57 40102 +5740301+5740302+5740400+5750100+5750300+5750400-7700000)	3.152.962	3.967.867
01035	Conturi la institutii de credit, BNR, casa in valuta (ct.5110101+5110102+ 5120102+5120402+5120502+5130102+5130202+5140102+5140202+ 5150102+5150202+5150302+5160102+5160202+5170102+5170202+ 5290102+5290202+5290302+5290902+5310402+5410102+5410202+ 5500102+5550102+5550202+5570202+5580102+5580202+5580302+ 5580303+5590102+5590202+5600102+5600103+5600402+5610102+ 5610103+5620102+5620103+5620402)	10.787	9.990
01040	Total disponibilitati si alte valori (rd.33+33.1+35+35.1)	3.163.749	3.977.857
01045	7.TOTAL ACTIVE CURENTE (rd.19+30+31+40+41+41.1+42)	13.433.717	14.495.447
01046	8.TOTAL ACTIVE (rd.15+45)	94.650.142	98.015.072
01060	1.Datorii comerciale, avansuri si alte decontari (ct.2690100+4010100+ 4030100+4040100+4050100+4080000+4190000+4620101+4620109+ 4730109+4810101+4810102+4810103+4810900+4830000+ 4840000+4890201+5090000+5120800), din care:	159.648	159.648
01062	2.Datorii catre bugete (ct.4310100+4310200+4310300+4310400+4310500+ 4310600+4310700+4370100+4370200+4370300+4400000+4410000+ 4420300+4420801+4440000+4460100+4460200+4480100+4550501+ 4550502+4550503+4620109+4670100+4670200+4670300+4670400+ 4670500+4670900+4730109+4810900),din care:	127.689	127.431
010631	Contributii sociale (ct.4310100+4310200+4310300+4310400+4310500+ 4310600+4310700+4370100+4370200+4370300)	110.621	110.165
01072	6.Salariile angajatilor (ct.4210000+4230000+4260000+4270100+4270300+ 4280101)	188.030	184.965
01078	10.TOTAL DATORII CURENTE (rd.60+62+65+70+71+72+73+74+75)	475.367	472.044
01079	11.TOTAL DATORII (rd.58+78)	475.367	472.044
01080	12.ACTIVE NETE = TOTAL ACTIVE - TOTAL DATORII = CAPITALURI PROPRII (rd.80=rd.46-79=rd.90)	94.174.775	97.543.028
01084	1.Rezerve, fonduri (ct.1000000+1000101+1000201+1000202+1000301+ 1000401+1000402+1010000+1020101+1020102+1020103+ 1030000+ 1040101+1040102+1040103+1050100+1050200+1050300+ 1050400+1050500+/-1060000+1060000+1320000+1330000)	36.120.051	72.994.868
01085	2.Rezultatul reportat (ct.1170000-sold creditor)	34.130.806	58.037.818
01087	4.Rezultatul patrimonial al exercitiului (ct.1210000-sold creditor)	23.923.918	

COD	DENUMIRE INDICATORI	SOLD LA INCEPUTUL PERIOADEI	SOLD LA SFARSITUL PERIOADEI
01088	5.Rezultatul patrimonial al exercitiului (ct1210000- sold debitor)		33.489.658
01090	6.TOTAL CAPITALURI PROPRII (rd.84+85-86+87-88)	94.174.775	97.543.028

Conducatorul institutiei

Conducatorul compartimentului
financiar- contabil

Balanta de Verificare
la data de 31-12-2021

Cont	Denumire Cont	Solduri inceput de an		Total rulaje		Total sume		Solduri finale	
		Debitoare	Creditoare	Debitoare	Creditoare	Debitoare	Creditoare	Debitoare	Creditoare
103	Fondul bunurilor care alcătuiesc domeniul public al unităților administrativ-teritoriale	0,00	36.117.755,96	0,00	36.874.817,57	0,00	72.992.573,53	0,00	72.992.573,53
105	Rezerve din reevaluare	0,00	2.295,00	0,00	0,00	0,00	2.295,00	0,00	2.295,00
117	Rezultatul reportat	0,00	34.130.806,49	1.680.632,98	25.587.644,21	1.680.632,98	59.718.450,70	0,00	58.037.817,72
121	Rezultatul patrimonial	0,00	23.923.917,73	81.307.194,92	23.893.619,46	81.307.194,92	47.817.537,19	33.489.657,73	0,00
TOTAL Clasa 1		0,00	94.174.775,18	82.987.827,90	86.356.081,24	82.987.827,90	180.530.856,42	33.489.657,73	131.032.686,25
208	Alte active fixe necorporale	16.520,00	0,00	236.583,90	0,00	253.103,90	0,00	253.103,90	0,00
211	Terenuri și amenajări la terenuri	5.932.921,22	0,00	0,00	0,00	5.932.921,22	0,00	5.932.921,22	0,00
212	Construcții	30.184.834,74	0,00	36.874.817,57	0,00	67.059.652,31	0,00	67.059.652,31	0,00
213	Instalații tehnice, mijloace de transport, animale și plante	2.531.700,45	0,00	0,00	0,00	2.531.700,45	0,00	2.531.700,45	0,00
214	Mobilier, aparatură birotică,	458.967,26	0,00	0,00	714,50	458.967,26	714,50	458.252,76	0,00
231	Active fixe corporale în curs de execuție	43.833.431,64	0,00	2.303.200,36	37.111.401,47	46.136.632,00	37.111.401,47	9.025.230,53	0,00
260	Titluri de participare	10.530,00	0,00	0,00	0,00	10.530,00	0,00	10.530,00	0,00
281	Amortizări privind activele fixe corporale	0,00	1.752.480,83	714,50	0,00	714,50	1.752.480,83	0,00	1.751.766,33
TOTAL Clasa 2		82.968.905,31	1.752.480,83	39.415.316,33	37.112.115,97	122.384.221,64	38.864.596,80	85.271.391,17	1.751.766,33
302	Materiale consumabile	8.411,20	0,00	666.443,44	606.556,67	674.854,64	606.556,67	68.297,97	0,00
303	Materiale de natura obiectelor de inventar	953.734,76	0,00	114.066,58	17.158,31	1.067.801,34	17.158,31	1.050.643,03	0,00
TOTAL Clasa 3		962.145,96	0,00	780.510,02	623.714,98	1.742.655,98	623.714,98	1.118.941,00	0,00
401	Furnizori	0,00	0,00	2.742.124,17	2.742.124,17	2.742.124,17	2.742.124,17	0,00	0,00
404	Furnizori de active fixe	0,00	0,00	2.303.200,36	2.303.200,36	2.303.200,36	2.303.200,36	0,00	0,00
421	Personal - salarii datorate	0,00	171.254,00	3.649.138,00	3.646.535,00	3.649.138,00	3.817.789,00	0,00	168.651,00

Cont	Denumire Cont	Solduri inceput de an		Total rulaje		Total sume		Solduri finale	
		Debitoare	Creditoare	Debitoare	Creditoare	Debitoare	Creditoare	Debitoare	Creditoare
427	Rețineri din salarii și din alte drepturi datorate terților	0,00	5.989,00	72.007,00	72.342,00	72.007,00	78.331,00	0,00	6.324,00
428	Alte datorii și creanțe în legătură cu personalul	0,00	10.787,46	1.094,37	296,97	1.094,37	11.084,43	0,00	9.990,06
431	Asigurări sociale	0,00	110.621,00	1.341.488,00	1.341.032,00	1.341.488,00	1.451.653,00	0,00	110.165,00
438	Alte datorii sociale	0,00	0,00	1.855.668,00	1.855.668,00	1.855.668,00	1.855.668,00	0,00	0,00
444	Impozit pe venitul din salarii și din alte drepturi	0,00	17.068,00	209.591,00	209.789,00	209.591,00	226.857,00	0,00	17.266,00
458	Sume de primit/de restituit Agentiilor/Autoritatilor de Implementare / Creditori	3.814.117,16	0,00	0,00	0,00	3.814.117,16	0,00	3.814.117,16	0,00
462	Creanțe ale bugetului local	0,00	159.648,00	112.595,20	112.595,20	112.595,20	272.243,20	0,00	159.648,00
464	Creanțe ale bugetului local	5.493.706,00	0,00	2.406.197,46	2.315.370,46	7.899.903,46	2.315.370,46	5.584.533,00	0,00
468	împrumuturi pe termen scurt acordate potrivit legii	0,00	0,00	753.808,24	753.808,24	753.808,24	753.808,24	0,00	0,00
481	Decontări între instituția superioară și instituțiile subordonate	0,00	0,00	3.038.984,34	3.038.984,34	3.038.984,34	3.038.984,34	0,00	0,00
TOTAL Clasa 4		9.307.823,16	475.367,46	18.485.896,14	18.391.745,74	27.793.719,30	18.867.113,20	9.398.650,16	472.044,06
512	Conturi la trezorerii și instituții de credit	10.787,46	0,00	296,97	1.094,37	11.084,43	1.094,37	9.990,06	0,00
519	împrumuturi pe termen scurt	0,00	0,00	753.808,24	753.808,24	753.808,24	753.808,24	0,00	0,00
521	Disponibil al bugetului local	2.993.313,58	0,00	26.576.055,70	25.761.150,76	29.569.369,28	25.761.150,76	3.808.218,52	0,00
529	Disponibil din sumele colectate pentru unele bugete	0,00	0,00	112.595,20	112.595,20	112.595,20	112.595,20	0,00	0,00
531	Casa	0,00	0,00	5.577.157,10	5.577.157,10	5.577.157,10	5.577.157,10	0,00	0,00
552	Disponibil pentru sume de mandat și sume în depozit	159.648,00	0,00	0,00	0,00	159.648,00	0,00	159.648,00	0,00
581	Viramente interne	0,00	0,00	5.577.157,10	5.577.157,10	5.577.157,10	5.577.157,10	0,00	0,00
TOTAL Clasa 5		3.163.749,04	0,00	38.597.070,31	37.782.962,77	41.760.819,35	37.782.962,77	3.977.856,58	0,00
602	Cheltuieli cu materialele consumabile	0,00	0,00	606.556,67	606.556,67	606.556,67	606.556,67	0,00	0,00
603	Cheltuieli privind materialele de natura obiectelor de inventar	0,00	0,00	17.158,31	17.158,31	17.158,31	17.158,31	0,00	0,00
610	Cheltuieli privind energia și apa	0,00	0,00	527.736,36	527.736,36	527.736,36	527.736,36	0,00	0,00
611	Cheltuieli cu întreținerea și reparațiile	0,00	0,00	66.133,50	66.133,50	66.133,50	66.133,50	0,00	0,00
614	Cheltuieli cu deplasări, dețesări,	0,00	0,00	17.760,00	17.760,00	17.760,00	17.760,00	0,00	0,00
623	Cheltuieli de protocol, reclamă și publicitate	0,00	0,00	19.982,00	19.982,00	19.982,00	19.982,00	0,00	0,00

Cont	Denumire Cont	Solduri inceput de an		Total rulaje		Total sume		Solduri finale	
		Debitoare	Creditoare	Debitoare	Creditoare	Debitoare	Creditoare	Debitoare	Creditoare
626	Cheltuieli poștale și taxe de telecomunicații	0,00	0,00	49.833,62	49.833,62	49.833,62	49.833,62	0,00	0,00
628	Alte cheltuieli cu serviciile executate de terți	0,00	0,00	1.238.073,00	1.238.073,00	1.238.073,00	1.238.073,00	0,00	0,00
629	Alte cheltuieli autorizate prin dispoziții legale	0,00	0,00	59.855,67	59.855,67	59.855,67	59.855,67	0,00	0,00
641	Cheltuieli cu salariile personalului	0,00	0,00	3.607.703,00	3.607.703,00	3.607.703,00	3.607.703,00	0,00	0,00
642	Cheltuieli salariale în natură	0,00	0,00	38.832,00	38.832,00	38.832,00	38.832,00	0,00	0,00
645	Cheltuieli privind asigurările sociale	0,00	0,00	80.799,00	80.799,00	80.799,00	80.799,00	0,00	0,00
677	Ajutoare sociale	0,00	0,00	1.398.229,00	1.398.229,00	1.398.229,00	1.398.229,00	0,00	0,00
679	Alte cheltuieli	0,00	0,00	457.439,00	457.439,00	457.439,00	457.439,00	0,00	0,00
682	Cheltuieli cu activele fixe neamortizabile	0,00	0,00	36.874.817,57	36.874.817,57	36.874.817,57	36.874.817,57	0,00	0,00
TOTAL Clasa 6		0,00	0,00	45.060.908,70	45.060.908,70	45.060.908,70	45.060.908,70	0,00	0,00
731	Impozit pe venit, profit și câștiguri din capital de la persoane fizic	0,00	0,00	3.398.432,36	3.398.432,36	3.398.432,36	3.398.432,36	0,00	0,00
734	Impozite și taxe pe proprietate	0,00	0,00	1.082.863,57	1.082.863,57	1.082.863,57	1.082.863,57	0,00	0,00
735	Impozite și taxe pe bunuri și servicii	0,00	0,00	5.817.133,83	5.817.133,83	5.817.133,83	5.817.133,83	0,00	0,00
750	Venituri din proprietate	0,00	0,00	316.749,43	316.749,43	316.749,43	316.749,43	0,00	0,00
751	Venituri din vânzări de bunuri și servicii	0,00	0,00	564.841,00	564.841,00	564.841,00	564.841,00	0,00	0,00
770	Finanțarea de la buget	0,00	0,00	10.640.287,53	10.640.287,53	10.640.287,53	10.640.287,53	0,00	0,00
772	Venituri din subvenții	0,00	0,00	298.708,19	298.708,19	298.708,19	298.708,19	0,00	0,00
775	Finanțarea din fonduri externe nerambursabile postaderare	0,00	0,00	92.522,59	92.522,59	92.522,59	92.522,59	0,00	0,00
TOTAL Clasa 7		0,00	0,00	22.211.538,50	22.211.538,50	22.211.538,50	22.211.538,50	0,00	0,00
TOTALURI		96.402.623,47	96.402.623,47	247.539.067,90	247.539.067,90	343.941.691,37	343.941.691,37	133.256.496,64	133.256.496,64

Primar,

Contabil Sef,

CONTUL DE REZULTAT PATRIMONIAL

31.12.2021

pag.: 1 - lei -

COD	DENUMIRE INDICATORI	An precedent	An curent
772	COMUNA RUCAR		
02002	1.Venituri din impozite, taxe, contributii de asigurari si alte venituri ale bugetelor (ct.7300100+7300201+7300202+7300203+7310100+7310200+7320100+7330000+7340000+7350100+7350200+7350300+7350400+7350500+7350601+7350602+7360100+7390000+7450100+ 7450200+7450300+7450400+7450500+7450700+7450900+7460100+7460200+7460300+7460900)	9.580.379	10.298.430
02003	2.Venituri din activitati economice (ct.7210000+7220000+7510100+7510200+/-7090000)	358.477	377.321
02004	3.Finantari, subventii, transferuri, alocatii bugetare cu destinatie speciala (ct.7510500+7710000+7720100+7720200+7740100+7740200+7750000+7760000+7780000+7790101+7790109)	20.460.690	391.231
02005	4.Alte venituri operationale (ct.7140000+7180000+7500000+7500100+7500200+7510300+7510400+7810200+7810300+7810401+7810402+7770000)	849.842	504.269
02006	TOTAL VENITURI OPERATIONALE (rd.02+03+04+05)	31.249.388	11.571.251
02008	1.Salarii si contributiile sociale aferente angajatilor (ct.6410000+6420000+6450100+6450200+6450300+6450400+6450500+6450600+6450700+6450800+6460000+6470000)	3.806.319	3.727.334
02009	2.Subventii si transferuri (ct.6700000+6710000+6720000+6730000+6740000+6750000+6760000+6770000+6780000+6790000)	991.712	1.855.668
02010	3.Stocuri, consumabile, lucrari si servicii executate de terti (ct.6010000+6020100+6020200+6020300+6020400+6020500+6020600+6020700+6020800+6020900+6030000+6060000+6070000+6080000+6090000+6100000+6110000+6120000+6130000+6140000+6220000+6230000+6240100+6240200+6260000+6270000+6280000+6290100)	2.450.327	2.603.089
02011	4.Cheltuieli de capital, amortizari si provizioane (ct.6810100+6810200+6810300+6810401+6810402+6820101+6820109+6820200+6890100+6890200)	77.112	36.874.818
02013	TOTAL CHELTUIELI OPERATIONALE (rd.08+09+10+11+12)	7.325.470	45.060.909
02015	- EXCEDENT (rd.06-rd.13)	23.923.918	
02016	- DEFICIT (rd.13-rd.06)		33.489.658
02023	- EXCEDENT (rd.15+20-16-21)	23.923.918	
02024	- DEFICIT (rd.16+21-15-20)		33.489.658
020292	- EXCEDENT (rd.23+28-24-29)	23.923.918	
020293	- DEFICIT (rd.24+29-23-28)		33.489.658
02031	- EXCEDENT (rd.29.2-29.4)	23.923.918	
02032	- DEFICIT (rd.29.3+29.4)		33.489.658

Conducatorul institutiei

Conducatorul compartimentului
financiar- contabil

Situatia activelor si datoriilor institutiilor publice
din administratia locala
31.12.2021

pag.: 1 - lei -

COD	DENUMIRE INDICATORI	Sold la inceputul anului	Sold la sfarsitul perioadei
772	COMUNA RUCAR		
18005	Disponibilitati in lei ale institutiilor publice locale si ale institutiilor publice de subordonare locala, la trezorerii (ct.5100000+5120101+5120501+5150101+5150103+5150500+5150600+5160101+5160301+5160302+5170101+5170301+5170302+5210100+5210300+5280000+5290201+5290301+5290400+5290901+5410101+5500101+ 5520000+5550101+5570101+5580101+5580201+5600101+5600300+5610101+5610300+5620101+5620300-7700000), din care:	3.152.962	3.967.867
18008	Total (in baze cash) (rd.04+05)	3.152.962	3.967.867
18010	Total (in baze accrual)(rd.08+09)	3.152.962	3.967.867
18032	Disponibilitati ale institutiilor publice locale si ale institutiilor de subordonare locala la institutiile de credit rezidente (ct.5110101+5110102+5120102+5120402+5120502+5150102+5150202+5160102+5160202+5170102+5170202+5290202+5290302+5290902+5500102+5550102+5550202+5570202+5580102+5580302+5600102+5600103+5610102+5610103+5620102+5620103), din care:	10.787	9.990
18036	Total (in baze cash) (rd.32+35)	10.787	9.990
18038	Total (in baze accrual) (rd.36+37)	10.787	9.990
18131	Actiuni necotate detinute de autoritatile locale la societati nefinanciare (ct.2600200-2960102)(S11)	10.530	10.530
18134	Total (la valoarea contabila neta (la valoarea de intrare mai putin ajustarile cumulate pentru pierderea de valoare) (rd.131+132+133)	10.530	10.530
18176	1.Creante ale bugetului local (ct.4640000-4970000). Total (rd.177+178+179+183), din care:	5.493.706	5.584.533
18177	- de la gospodariile populatie (S14)	4.514.326	4.738.478
18178	- de la societati nefinanciare (S11)	979.380	846.055
18185	Total creante (rd.176+184)	5.493.706	5.584.533
18191	Sume de primit de la Autoritatea de Certificare / Autoritatile de Management / Agentiile de Plati - FONDURI EXTERNE NERAMBURSABILE POSTADERARE (ct.4580301)		3.814.117
18331	Datoriile institutiilor publice din administratia locala catre bugete (ct.4310100+4310200+4310300+4310400+4310500+4310600+4310700+4370100+4370200+4370300+4420300+4420801+4440000+4460100+4460200+4480100)	127.689	127.431
18332	Salariile angajatilor (ct.4210000+4230000+4260000+4270100+4270300+4280101)	188.030	184.965
18335	Total (rd.331+332+333+334)	315.719	312.396

Conducatorul institutiei



Conducatorul compartimentului
financiar- contabil



Situatia platilor efectuate si a sumelor declarate pentru cota-parte aferenta cheltuielilor finantate din FEN postaderare

31.12.2021

Pag.: 1 - lei -

Cod indicator	Denumirea programului cu finantare UE	Plati efectuate de la titlul 56 si 58	din care:		Sume in curs de rambursare solicitate la rambursare curent aferente cheltuielilor efectuate in anul curent	Sume in curs de rambursare solicitate la rambursare curent aferente cheltuielilor efectuate in cursul anilor anteriori	Sume rambursate in anul curent	Sume rambursate aferente cheltuielilor efectuate in anul curent	Sume neautorizate de management aferente cheltuielilor efectuate in anul curent	Sume neautorizate de management aferente cheltuielilor efectuate in anii anteriori	Prefinantare dedusa din sumele solicitate la rambursare aferente cheltuielilor efectuate in anii anteriori	Prefinantare dedusa din sumele solicitate la rambursare aferente cheltuielilor efectuate in anii anteriori	Sume rezultate din nereguli aferente cheltuielilor efectuate in anii anteriori	Sume rezultate din nereguli deduse din sumele solicitate la rambursare aferente cheltuielilor efectuate in anul curent		
			Plati efectuate pentru cota-parte FEN (alineata02)	Plati efectuate pentru cota-parte FEN (altele)												
		01	02	03	04	05	06	07	08	09	10	11	12	13	14	15
772	CORUNA RUCAR															
10035	Programe din Fondul European Agricol de Dezvoltare Rurala (FEADR) (5604)	352.716	205.780	205.780												
10040	Total (cod01 la 39.6)	352.716	205.780	205.780												

Conducatorul institutiei

Conducatorul compartimentului financiar-contabil



VENITURILE SI CHELTUIELILE BUGETELOR
LOCALE PE UNITATI ADMINISTRATIV TERITORIALE

31.12.2021

- lei -

Denumire Indicatori	Cod Indicator	Nr. rand	Prevederi Anuale	Realizat
A	B	C	1	2
COMUNA RUCAR		772		
I. COMUNE	000102	24001		
VENITURI TOTAL			12.446.860	11.455.193
Venituri proprii	4990	24002	5.652.150	5.908.316
1.Venituri curente, din care:	000202	24003	10.818.550	11.063.962
a) Cote si sume defalcate din impozitul pe venit	0402	24004		
-cote defalcate din impozitul pe venit	040201	24005	3.398.820	3.394.125
-sume alocate din cotele defalcate din impozitul pe venit pentru echilibrarea bugetelor locale	040204	24006	1.591.000	1.586.305
b) Sume defalcate din taxa pe valoarea adaugata	1102	24007	5.166.400	5.155.646
-sume defalcate din taxa pe valoarea adaugata pentru finantarea cheltuielilor descentralizate la nivelul comunelor, oraselor,municipiilor si sectoarelor Municipiului Bucuresti	110202	24009	3.322.400	3.311.646
-sume defalcate din taxa pe valoarea adaugata pentru echilibrarea bugetelor locale	110206	24012	1.844.000	1.844.000
4. Subventii de la alte nivele ale administratiei publice	420002	24022	510.030	298.708
-subventii de la bugetul de stat	4202	24023	268.860	267.964
-subventii de la alte administratii	4302	24024	241.170	30.744
Sume primite de la UE/alti donatori in contul platilor efectuate si prefinantari aferente cadrului financiar 2014-2020	4802	240242	1.118.280	92.523
CHELTUIELI TOTAL	5002	24025	15.400.680	10.640.288
Excedent	9802	24026	-2.953.820	814.905
EXCEDENT TOTAL CUMULAT (an curent si anii precedenti) din care:		24028		3.808.219
CORELATII	000102	24112		
VENITURI TOTAL			12.446.860	11.455.193
Venituri proprii	4990	24113	5.652.150	5.908.316
1.Venituri curente, din care:	000202	24114	10.818.550	11.063.962
a) Cote si sume defalcate din impozitul pe venit	0402	24115		
-cote defalcate din impozitul pe venit	040201	24116	3.398.820	3.394.125
-sume alocate din cotele defalcate din impozitul pe venit pentru echilibrarea bugetelor locale	040204	24117	1.504.820	1.504.820
			1.591.000	1.586.305

**VENITURILE SI CHELTUIELILE BUGETELOR
LOCALE PE UNITATI ADMINISTRATIV TERITORIALE**

31.12.2021

- lei -

Denumire Indicatori	Cod Indicator	Nr. rand	Prevederi Anuale	Realizat
A	B	C	1	2
b) Sume defalcate din taxa pe valoarea adaugata	1102	24118	5.166.400	5.155.646
-sume defalcate din taxa pe valoarea adaugata pentru finantarea cheltuielilor descentralizate la nivelul comunelor, oraselor,municipiilor si sectoarelor Municipiului Bucuresti	110202	24120	3.322.400	3.311.646
-sume defalcate din taxa pe valoarea adaugata pentru echilibrarea bugetelor locale	110206	24123	1.844.000	1.844.000
4. Subventii de la alte nivele ale administratiei publice	420002	24133	510.030	298.708
-subventii de la bugetul de stat	4202	24134	268.860	267.964
-subventii de la alte administratii	4302	24135	241.170	30.744
Sume primite de la UE/alti donatori in contul platilor efectuate si prefinantari aferente cadrului financiar 2014-2020	4802	241352	1.118.280	92.523
CHELTUIELI TOTAL	5002	24136	15.400.680	10.640.288
Excedent	9802	24137	-2.953.820	814.905
EXCEDENT TOTAL CUMULAT (an curent si anii precedenti) din care:		24139		3.808.219

Conducatorul institutiei



Conducatorul compartimentului financiar- contabil



Situatia platilor efectuate

Anexa 27

din fonduri externe nerambursabile (FEN) postaderare (titlul 56 si titlul 58) la data de

31.12.2021

Pag.: 1 - lei-

Denumirea sursei de finantare	Buget de stat (s 01-stat)	Buget local (s 02-local)	Bugetul asigurarilor sociale de stat (s 03-bass)	Bugetul asigurarilor pentru somaj (s 04-somaj)	Bugetul fondului national unic de asigurari sociale de sanatate (s05-sanatate)	Bugetul institutiilor publice si activitatilor finantate integral sau partial din venituri proprii (s10-local)	Bugetul fondurilor externe nerambursabile (s08-stat+asigurari+local)	Bugetul creditelor externe (s06-stat+local)	Bugetul creditelor interne (s07-stat+local)	Bugetul institutiilor publice si activitatilor finantate integral sau partial din venituri proprii (s20-stat+asigurari+autonome)	Bugetul institutiilor publice si activitatilor finantate integral din venituri proprii (s10-stat+autonome)	Bugetul institutiilor publice si activitatilor finantate integral din venituri proprii (s10-stat+autonome)
	01	02	03	04	05	06	07	08	09	10	11	
A												
COMUNA BUGAR												
Total plati (titlul VIII cod56+ titlul X cod58) (rd.2+rd.11)		352.716										
Total plati (titlul X cod58)		352.716										
Active nefinanciare (titlul XIII)		352.716										

Conducatorul institutiei



Conducatorul compartimentului financiar-contabil

**Situatia modificarilor in structura
activelor nete/capitalurilor
31.12.2021**

Anexa 34

pag.: 1 -lei-

Denumirea elementului de capital	Cod	Sold la inceputul anului	Cresteri	Reduceri	Sold la sfarsitul anului
A	B	1	2	3	4
COMUNA RUCAR	772				
Fondul bunurilor care alcatuiesc domeniul public al unitatilor administrativ-teritoriale (ct.1030000)	25004	36.117.756	36.874.817		72.992.573
Rezerve din reevaluare (ct.1050100+1050200+1050300+1050400+1050500)	25006	2.295			2.295
Rezultatul reportat (ct.1170000 - sold creditor)	25017	34.130.806	23.923.918	16.906	58.037.818
Rezultatul patrimonial al exercitiului (ct.1210000 - sold creditor)	25019	23.923.918		23.923.918	
Rezultatul patrimonial al exercitiului (ct.1210000 - sold debitor)	25020		33.489.658		33.489.658
Total capitaluri proprii(rd.01 la 17 - rd.18+rd.19-rd.20)	25021	94.174.775			97.543.028




SITUATIA ACTIVELOR FIXE AMORTIZABILE
31.12.2021

Anexa 35a

- lei -

DENUMIREA ACTIVELOR FIXE	Cod	Existenta la 31.12.2021		SOLD LA INCEPUTUL ANULUI	CRESTERI					alte cai	
		1	2		3	4=5+6+7+8+9	5	6	7		8
				TOTAL	diferente din reevaluare	achizitii*)	transferuri/ primite cu titlu gratuit	donatii, sponsorizari			
A	B										
COMUNA RUCAR	2										
Alte active fixe necorporale(ct.2080100,2080200)	004			16.520							236.584
TOTAL	005			16.520							236.584
Instalatii tehnice, mijloace de transport, animale si plantatii (ct.2130100,2130200, 2130300,2130400)	017			2.531.701							
Mobilier, aparatura biroutica, echipamente de protectie a valorilor umane si mate- riale si alte active fixe corporale (ct.2140000)	018			458.967							
TOTAL	019			2.990.668							
TOTAL ACTIVE FIXE	020			3.007.198							236.584



SITUATIA ACTIVELOR FIXE NEAMORTIZABILE
31.12.2021

Anexa 35b

- lei -

DENUMIREA ACTIVELOR FIXE	Cod	Existent la 31.12.2021			SOLD LA INCEPUTUL ANULUI	CRESTERI					
		UM	UM	UM		TOTAL din care:	diferente din reevaluare	achizitii	transferuri/ primit cu titlu gratuit	donatii, sponsorizari	alte cai
A	B	1	2	3	4	5=6+7+8+9+10	6	7	8	9	10
COMUNA RUCAR	2										
Terenuri (ct.2110100)	007	1.463			5.932.921						
Constructii (ct.212) din care:	008				30.184.835	36.874.817					36.874.817
- drumuri publice, exclusiv poduri, podete, pasarele si viaducte si tunele (ct.2120101)	009				3.819.800	14.457.024					14.457.024
- poduri, podete, pasarele si viaducte pentru transporturi feroviare si rutiere, viaducte (ct.2120301)	012				916.400						
alte active fixe incadrate in grupa constructii (ct.2120901)	016				25.448.635	22.417.793					22.417.793
Active fixe corporale in curs de exe- cutie (ct.2310000)	019				43.833.452	2.303.200		2.303.200			
TOTAL	021				79.951.188	39.178.017		2.303.200			36.874.817
TOTAL ACTIVE FIXE	022				79.951.188	39.178.017		2.303.200			36.874.817



DISPONIBIL DIN MIJLOACE CU DESTINATIE SPECIALA

31.12.2021

- lei -

DENUMRE INDICATORI	COD	DISPONIBIL LA INCEPUTUL ANULUI	INCASARI	PLATI	DISPONIBIL LA SFARSITUL PERIOADEI
COMUNA RUCAR	772				
TOTAL (rd.02 la 15)	05001	10.787	297	1.094	9.990
- Garantii materiale retinute gestionarilor conform Legii nr.22/1969 (ct.5500101,ct.5500102/analitice distincte)	05003	10.787	297	1.094	9.990

Conducatorul institutiei



Conducatorul compartimentului
financiar-contabil



SITUATIA GESTIONARILOR - PERSOANE FIZICE
Data contabila: 06-01-2022

CONT 25335.01.031.87981.254337.RON [30.876.0] Titular COMUNA RUCAR CF 4122450
Adresa: ARGES, SAT RUCAR (COMUNA RUCAR), BRASOVULUI, 48, RO
SOLD DISPONIBIL LA 06-01-2022

31,29

Nr	Cont gestionar PF	Gestionar PF	CNP	Sold la 06-01-2022
1	25335.02.30.876.3			
2	25335.02.30.876.6			3.396,12
3	25335.02.30.876.8			2.331,26
SOLD TOTAL CONTURI GESTIONARI PF				4.262,68
				9.990,06

INTOCMIT:

VERIFICAT,

SITUATIA FLUXURILOR DE TREZORERIE

31.12.2021

pag.: 1 - lei -

COD	DENUMIRE INDICATORI	Total	Casa ct. 5310101	Buget de stat ct. 5200100/7700000	Buget local ct. 5210100/7700000	Buget asigurari sociale de stat ct. 5250101+/5250102/7700000	Buget asigurari pentru somaj ct. 5740101+/5740102/7700000	Buget Fond national unic de asigurari sociale de sanatate ct. 5710100/7700000	Buget Fond pentru mediu ct. 5750100/7700000	Buget trezoreria statului ct. 5240100/7700000	Buget institutiilor publice finantate integral din venituri proprii ct. 5600101/7700000	Buget institutiilor publice finantate din venituri proprii si subventii ct. 5610101/7700000	Buget activitati finantate din venituri proprii si buget activitati de privatizare ct. 6620101/7700000	Buget imprumuturi interne si externe ct. 5130101+/5140101+/5160101+/5170101/7700000	Buget fonduri externe nerambursabile (sursa D) ct. 5150103/7700000	Alte disponibilitati (ct.5XX)	
772	COMUNA RUCAR																
03002	1. Incasari	17.144.945	5.577.157		11.455.193												112.595
03003	2. Plati	14.026.840	5.577.157		8.337.088												112.595
03004	3. Numerar net din activitatea operationala (rd.02-rd.03)	3.118.105			3.118.105												
03007	2. Plati	2.303.200			2.303.200												
03008	3. Numerar net din activitatea de investitii (rd.06-07)	-2.303.200			-2.303.200												
03013	IV.CRESTEREA (DESCRESTEREA) NETA DE NUMERAR SI ECHIVALENT DE NUMERAR (rd.04-rd.08-rd.12)	814.905			814.905												
03014	V. NUMERAR SI ECHIVALENT DE NUMERAR LA INCEPUTUL ANULUI	3.152.962			2.993.314												
030141	-sume recuperate/primate in excedentul anului precedent	753.808			753.808												159.648
030142	-sume utilizate/transferate din excedentul anului precedent	753.808			753.808												
03015	VI.NUMERAR SI ECHIVALENT DE NUMERAR LA SFARSITUL PERIOADEI (rd.13-rd.14-rd.14.1-rd.14.2-rd.14.3)	3.907.807			3.808.219												

Viza trezoreriei

Conducatorul compartimentului financiar-contabil

Conducatorul

JUDETUL: ARGES
Comuna Rucar

SITUATIA FLUXURILOR DE TREZORERIE

la data de 31.12.2021

- lei -

Cod rând	Denumirea indicatorului	TOTAL	-	-	552 (5006)	5006 Scoala	561 (5010)	529.02.00 (50.33)	550 500215	550 503203	(50.02.36)
1	I. NUMERAR DIN ACTIVITATEA OPERATIONALA	0	0	0	0	0	0	0	0	0	0
1.	Incasari	112.595	0	0	0	0	0	112.595	0	0	0
2.	Plati	112.595	0	0	0	0	0	112.595	0	0	0
3.	Numerar net din activitatea operationala (rd. 02- rd.03)	0	0	0	0	0	0	0	0	0	0
5	II. NUMERAR DIN ACTIVITATEA DE INVESTITII	0	0	0	0	0	0	0	0	0	0
1.	Incasari	0	0	0	0	0	0	0	0	0	0
2.	Plati	0	0	0	0	0	0	0	0	0	0
3.	Numerar net din activitatea de investitii (rd.06-07)	0	0	0	0	0	0	0	0	0	0
9	III. NUMERAR DIN ACTIVITATEA DE FINANTARE	0	0	0	0	0	0	0	0	0	0
1.	Incasari	0	0	0	0	0	0	0	0	0	0
2.	Plati	0	0	0	0	0	0	0	0	0	0
3.	Numerar net din activitatea de finantare (rd.10-rd.11)	0	0	0	0	0	0	0	0	0	0
13	IV. CRESTEREA (DESCRETEREA) NETA DE NUMERAR SI ECHIVALENT DE NUMERAR (rd.04+rd.08+rd.12)	0	0	0	0	0	0	0	0	0	0
14	V. NUMERAR SI ECHIVALENT DE NUMERAR LA INCEPUTUL ANULUI	159.648	0	0	159.648	0	0	0	0	0	0
14.1	- sume recuperate din excedentul anului precedent*	0	0	0	0	0	0	0	0	0	0
14.2	- sume utilizate din excedentul anului precedent*	0	0	0	0	0	0	0	0	0	0
	VI. NUMERAR SI ECHIVALENT DE NUMERAR LA SFARSIT (rd.13+rd.14+rd.141+rd.142)	159.648	0	0	159.648	0	0	0	0	0	0

Primar,

Contabil Șef,

Viza trezorerie

SITUATIA FLUXURILOR DE TREZORERIE

31.12.2021

pag.: 1 - lei -

COD	DENUMIRE INDICATORI	Total	Casa in valuta	Alte disponibilitati
772	COMUNA RUCAR			
04002	1. Incasari	297		297
04003	2. Plati	1.094		1.094
04004	3. Numerar net din activitatea operationala (rd.02-rd.03)	-797		-797
04013	IV CRESTEREA (DESCRESTEREA) NETA DE NUMERAR SI ECHIVALENT DE NUMERAR (rd.04+rd.08+rd.12)	-797		-797
04014	V NUMERAR SI ECHIVALENT DE NUMERAR LA INCEPUTUL PERIOADEI	10.787		10.787
04017	VI NUMERAR SI ECHIVALENT DE NUMERAR LA FINELE PERIOADEI(rd.13+14+15-16)	9.990		9.990

Conducatorul institutiei

Conducatorul compartimentului
financiar- contabil

Capi- tol	Sub- capi- tol	Pa- ra- gra- ful	Gru- pa / Titlu	Ali- ne- at	Denumire indicator	Prevederi bugetare initiale	Prevederi bugetare definitive	Drepturi constatate			Incasari realizate	Stingeri pe alte cai decat incasari	Drepturi constatate de incasat
								Total, din care:	din anii precedenti	din anul curent			
A					B	1	2	3=4+5	4	5	6	7	8=3-6-7
1602	02				deținute de persoane fizice*)	256.000	307.000	1.442.870	1.018.250	424.620	404.052		1.038.818
1602	03				Impozit pe mijloace de transport deținute persoane de juridice*) Taxe si tarife pentru eliberarea de licente si autorizatii de functionare	174.000	202.000	1.040.451	820.957	219.494	286.899		753.552
2900	02				C. VENITURI NEFISCALE	9.000	9.000	43.997	26.623	17.374	12.927		31.070
3000					C1. VENITURI DIN PROPRIETATE	718.000	748.000	3.701.947	2.820.357	881.590	737.290		2.939.426
3002					VENITURI DIN PROPRIETATE	155.000	155.000	1.673.786	1.357.037	316.749	113.481		1.560.305
	05				Venituri din concesiuni si inchirieri	155.000	155.000	1.673.786	1.357.037	316.749	113.481		1.560.305
					Alte venituri din concesiuni si inchirieri de catre institutiile publice	108.000	108.000	1.665.257	1.357.037	308.220	104.952		1.560.305
3002	08				Venituri din dividende	7.000	7.000	1.204		1.204	1.204		
					Venituri din dividende de la alti platitori	7.000	7.000	1.204		1.204	1.204		
3002	50				Alte venituri din proprietate	40.000	40.000	7.325		7.325	7.325		
3300	02				C2. VANZARI DE BUNURI SI SERVICII	563.000	593.000	2.028.161	1.463.320	564.841	623.809		1.379.121
3302					VENITURI DIN PRESTARI DE SERVICII SI ALTE ACTIVITATI	305.000	335.000	684.881	320.248	364.633	353.458		331.423
3302	08				Venituri din prestari de servicii	78.000	78.000	278.386	215.931	62.455	70.629		207.757
	28				Venituri din recuperarea cheltuielilor de judecata, imputatii si despagubiri	1.000	1.000						
3302	50				Alte venituri din prestari de servicii si alte activitati	226.000	256.000	406.495	104.317	302.178	282.829		123.666
3402					VENITURI DIN TAXE ADMINISTRATIVE, ELIBERARI PERMISE	22.000	22.000	31.301	18.613	12.688	16.900		14.401
3402	02				Taxe extrajudiciare de timbru	22.000	22.000	31.301	18.613	12.688	16.900		14.401

Capi- tol	Sub- capi- tol	Pa- ra- gra- ful	Ar- ti- col	Ali- ne- at	Denumire indicator	Prevederi bugetare initiale	Prevederi bugetare definitive	Drepturi constatate			Incasari realizate	Stingeri pe alte cai decat incasari	Drepturi constatate de incasat
								Total, din care:	din anii precedenti	din anul curent			
A					B	1	2	3=4+5	4	5	6	7	8=3-6-7
3502	01				AMENZI, PENALITATI SI CONFISCARI	225.000	225.000	1.311.979	1.124.459	187.520	253.451	25.231	1.033.297
					Venituri din amenzi si alte sanctiuni aplicate potrivit dispozitiilor legale								
3502	01	02			Venituri din amenzi si alte sanctiuni aplicate de catre alte institutii de specialitate	55.000	55.000	1.124.459	1.124.459		65.931	25.231	1.033.297
3502	50				Alte amenzi, penalitati si confiscari	170.000	170.000	187.520	187.520	187.520	187.520		
3602	50				DIVERSE VENITURI	11.000	11.000						
3702	03				Alte venituri	11.000	11.000						
					Varsaminte din sectiunea de functionare pentru finantarea sectiunii de dezvoltare a bugetului local(cu semnul minus)	-987.000	-1.815.000	-1.488.257		-1.488.257	-1.488.257		
3702	04				Varsaminte din sectiunea de functionare	987.000	1.815.000	1.488.257		1.488.257	1.488.257		
4100	02				IV. SUBVENTII	258.170	510.050	298.708		298.708	298.708		
4200					SUBVENTII DE LA ALTE NIVELE ALE ADMINISTRATIEI PUBLICE	258.170	510.050	298.708		298.708	298.708		
4202	34				SUBVENTII DE LA BUGETUL DE STAT	17.000	268.860	267.964		267.964	267.964		
					Subventii pentru acordarea ajutorului pentru incalzirea locuintei si a suplimentului pentru energie alocate pentru consumul de combustibili solizi si/sau petrolieri								
4302	31				SUBVENTII DE LA ALTE ADMINISTRATII	17.000	268.860	267.964		267.964	267.964		
					Sume alocate din bugetul AFIR, pentru sustinerea proiectelor din PNDR 2014-2020	241.170	241.170	30.744		30.744	30.744		
4802					SUME PRIMITE DE LA UE/ALTI DONATORI IN	241.170	241.170	30.744		30.744	30.744		

Capi- tol	Sub- capi- tol	Pa- ra- gra- ful	Ar- ti- col	Ali- ne- at	Denumire indicator	Prevederi bugetare initiale	Prevederi bugetare definitive	Drepturi constatate			Incasari realizate	Stingeri pe alte cai decat incasari	Drepturi constatate de incasat
								Total, din care:	din anii precedenti	din anul curent			
A					B	1	2	3=4+5	4	5	6	7	8=3-6-7
4802	04				CONTUL PLATILOR EFECTUATE SI PREFINANTARI AFERENTE CADRULUI FINANCIAR 2014-2020 Fondul European Agricol de Dezvoltare Rurala (FEADR)	1.118.280	1.118.280	3.906.640	3.814.117	92.523	92.523		3.814.117
4802	04	01			Sume primite in contul platilor efectuate in anul curent	1.118.280	1.118.280	3.906.640	3.814.117	92.523	92.523		3.814.117
4802	04	03			Prefinantare			92.523	3.814.117		92.523		3.814.117

Pag. 1 - lei-

Capi- tol	Sub- capi- tol	Pa- ra- gra- ful	Ar- ti- col	Al- ne- at	Denumire indicator	Credite de angajament		Credite bugetare		Angajamente bugetare	Angajamente legale	Plati efectuate	Angajamente legale de platit	Cheltuieli efective
						1	2	3	4					
A					B	1	2	3	4	5	6	7	8=6-7	9
772					COMUNA RUCAR									
5002					TOTAL CHELTUIELI			14.193.820	15.400.680	15.330.223	11.456.541	10.640.288	816.253	45.060.909
5100	02				Partea I-a SERVICIIL PUBLICE GENERALE			2.522.000	2.885.000	2.885.000	2.292.983	2.291.010	1.973	1.829.127
5102					AUTORITATI PUBLICE SI ACTIUNI EXTERNE			2.522.000	2.885.000	2.885.000	2.292.983	2.291.010	1.973	1.829.127
	01				Autoritati executive si legislative			2.522.000	2.885.000	2.885.000	2.292.983	2.291.010	1.973	1.829.127
	03				Autoritati executive			2.522.000	2.885.000	2.885.000	2.292.983	2.291.010	1.973	1.829.127
6500	02				Partea III-a CHELTUIELI SOCIAL-CULTURALE			5.382.000	6.113.860	6.105.535	5.238.232	4.988.320	249.912	4.287.313
6502					INVATAMANT			1.700.600	1.934.000	1.934.000	1.919.749	1.670.165	249.584	1.231.694
	03				Invatamant prescolar si primar			30.000	30.000	30.000	30.000	30.000		30.000
	01				Invatamant prescolar			30.000	30.000	30.000	30.000	30.000		30.000
	04				Invatamant secundar			1.599.600	1.835.600	1.835.600	1.830.408	1.580.824	249.584	1.142.353
	01				Invatamant secundar inferior			962.600	1.167.600	1.167.600	1.166.758	917.174	249.584	576.602
	02				Invatamant secundar superior			637.000	668.000	668.000	663.650	663.650		565.751
	50				Alte cheltuieli in domeniul invatamantului			71.000	68.400	68.400	59.341	59.341		59.341
6702					CULTURA, RECREERE SI RELIGIE			822.000	1.098.000	1.098.000	378.843	378.573	270	109.143
	03				Servicii culturale			752.000	803.000	803.000	103.945	103.675	270	59.245
	02				Biblioteca publice comunale, orasenesi, municipale			87.000	87.000	87.000	53.745	53.475	270	53.745
6702	03	07			Canine culturale			645.000	696.000	696.000	44.700	44.700		
	30				Alte servicii culturale			20.000	20.000	20.000	5.500	5.500		5.500
	05				Servicii recreative si sportive			70.000	295.000	295.000	274.898	274.898		49.898
	01				Sport			20.000	20.000	20.000				
	03				Intretinere gradini publice, parcuri zone verzi, baze sportive si de agrement			50.000	275.000	275.000	274.898	274.898		49.898
6802					ASIGURARI SI ASISTENTA SOCIALA			2.859.400	3.081.860	3.073.535	2.939.640	2.939.582	58	2.946.476
	05				Asistenta sociala in caz de boli si invaliditati			2.813.000	2.808.000	2.799.675	2.671.676	2.671.618	58	2.678.512
6802	05	02			Asistenta sociala in caz de invaliditate			2.813.000	2.808.000	2.799.675	2.671.676	2.671.618	58	2.678.512

Capi- tol	Sub- capi- tol	Pa- ra- graf	Gru- pa / Titlu	Ar- ti- col	Al- ne- at	Denumire indicator	Credite de angajament		Credite bugetare		Angajamente legale	Plati efectuate	Angajamente legale de platit	Cheltuieli efective	
							initiale	definitive	initiale	definitive					
A							1	2	3	4	5	6	7	8=6-7	9
6802	15					B									
						Prevenirea excluderii sociale			46.400	273.860	273.860	267.964	267.964	267.964	267.964
						Ajutor social			46.400	273.860	273.860	267.964	267.964	267.964	267.964
7000	02					Partea IV-a SERVICII SI DEZVOLTARE PUBLICA, LOCUINTE, MEDIU SI APE LOCUINTE, SERVICII SI DEZVOLTARE PUBLICA			2.135.150	2.180.150	2.118.018	1.831.220	1.831.220	1.831.220	24.053.725
7002						Alimentare cu apa si amenajari hidrotermice			1.188.000	1.233.000	1.170.868	998.929	998.929	998.929	976.739
						Alimentare cu apa			10.000	10.000	10.000	6.434	6.434	6.434	6.434
						Iluminat public si electrificari			10.000	10.000	10.000	6.434	6.434	6.434	6.434
						Alte servicii in domeniile locuintelor, serviciilor si dezvoltarii comunale			297.000	342.000	279.868	218.657	218.657	218.657	280.789
7402						PROTECTIA MEDIULUI			881.000	881.000	881.000	773.838	773.838	773.838	689.516
						Salubritate si gestiunea deseurilor			947.150	947.150	947.150	832.291	832.291	832.291	23.076.986
						Salubritate			947.150	947.150	947.150	832.291	832.291	832.291	23.076.986
8000	02					Partea V-a ACTIUNI ECONOMICE			4.154.670	4.221.670	4.221.670	2.094.106	2.094.106	564.368	14.890.744
8002						ACTIUNI GENERALE ECONOMICE, SI DE MUNCA			404.000	404.000	404.000	364.203	364.203	364.203	364.203
8002	01					Actiuni generale economice si comerciale			404.000	404.000	404.000	364.203	364.203	364.203	364.203
						Alte cheltuieli pentru actiuni generale economice si comerciale			404.000	404.000	404.000	364.203	364.203	364.203	364.203
8402						TRANSPORTURI			3.750.670	3.817.670	3.817.670	1.729.903	1.729.903	564.300	14.526.541
						Transport rutier			3.750.670	3.817.670	3.817.670	1.729.903	1.729.903	564.300	14.526.541
						Drumuri si poduri			3.750.670	3.817.670	3.817.670	1.729.903	1.729.903	564.300	14.526.541
9900	02					EXCEDENT/DEFICIT			-2.953.820	-2.953.820	-2.953.820			814.905	

Capi- tol	Sub- cap- tol	Pa- ra- graf	Gru- pa / Titlu	Ar- fi- col	Ali- ne- at	Denumire indicator	Credite de angajament				Credite bugetare		Angajamente legale	Plati efectuate	Angajamente legale de platit	Cheltuieli efective
							1	2	3	4	5	6				
			A			B										
772						COMUNA RUCAR										
5002			01			TOTAL CHELTUIELI	14.193.820		15.400.680	15.330.223	11.456.541	10.640.288	816.253	45.060.909		
			10			CHELTUIELI CURENTE	11.898.820		12.399.680	12.399.680	9.514.382	8.698.129	816.253	8.186.092		
			20			TITLUL I CHELTUIELI DE PERSONAL	4.062.000		4.062.000	4.062.000	3.732.229	3.729.860	2.369	3.727.334		
			57			TITLUL II BUNURI SI SERVICII	3.222.150		3.267.150	3.267.150	2.759.885	2.759.885		2.603.090		
			58			TITLUL VIII ASISTENTA SOCIALA	1.245.400		1.465.260	1.465.260	1.398.229	1.398.229		1.398.229		
						TITLUL X PROIECTE CU FINANTARE DIN FONDURI EXTERNE NERAMBURSABILE										
			59			CADRULUI FINANCIAR 2014-2020	3.005.270		3.127.270	3.127.270	1.166.600	352.716	813.884	457.439		
			70			TITLUL XI ALTE CHELTUIELI	364.000		478.000	478.000	457.439	457.439		36.874.817		
			71			CHELTUIELI DE CAPITAL	2.295.000		3.001.000	3.001.000	2.012.616	2.012.616		36.874.817		
			84			TITLUL XIII ACTIVE NEFINANCIARE	2.295.000		3.001.000	3.001.000	2.012.616	2.012.616		36.874.817		
			85			PLATI EFECTUATE IN ANII PRECEDENTI SI RECUPERATE IN ANUL CURENT					-70.457	-70.457				
5100	02					Titlul XIX PLATI EFECTUATE IN ANII PRECEDENTI SI RECUPERATE IN ANUL CURENT					-70.457	-70.457				
						Partea I-a SERVICII PUBLICE GENERALE	2.522.000		2.885.000	2.885.000	2.292.983	2.291.010	1.973	1.829.127		
5102						AUTORITATI PUBLICE SI ACTIUNI EXTERNE	2.522.000		2.885.000	2.885.000	2.292.983	2.291.010	1.973	1.829.127		
			01			CHELTUIELI CURENTE	2.185.000		2.185.000	2.185.000	1.844.581	1.842.608	1.973	1.829.127		
			10			TITLUL I CHELTUIELI DE PERSONAL	1.577.000		1.577.000	1.577.000	1.400.293	1.398.320	1.973	1.400.179		
			10	01		Cheltuieli salariale in bani	1.539.000		1.539.000	1.539.000	1.369.479	1.367.547	1.932	1.369.365		
			10	01	01	Salarii de baza	1.240.000		1.240.000	1.240.000	1.130.320	1.129.197	1.123	1.130.320		
			10	01	06	Alte sporuri	34.000		34.000	34.000	18.062	17.877	185	18.062		
			10	01	12	Indemnizatii platite unor persoane din afara unitatii										
			10	01	17	Indemnizatii de hrana	195.000		195.000	195.000	170.976	170.352	624	170.976		
			10	03		Contributii	70.000		70.000	70.000	50.121	50.121		50.007		
			10	03	07	Contributia asiguratorie pentru munca	38.000		38.000	38.000	30.814	30.773	41	30.814		
			10	03	07		38.000		38.000	38.000	30.814	30.773	41	30.814		

Capi- tol	Sub- capi- tol	Pa- ra- graf	Gru- pa / Titlu	Ar- ti- col	Ali- ne- at	Denumire indicator	Credite de angajament		Credite bugetare		Angajamente legale	Plati efectuate	Angajamente legale de platit	Cheltuieli efective	
							initiale	definitive	initiale	definitive					
A						B	1	2	3	4	5	6	7	8=6-7	9
6500	02					capitale)	85.000		85.000	85.000	85.000	85.000			
						Partea III-a CHELTUIELI SOCIAL-CULTURALE	5.382.000		6.113.860	6.113.860	5.238.232	4.988.320	249.912	4.287.313	
						INVATAMANT	1.700.600		1.934.000	1.934.000	1.934.000	1.670.165	249.584	1.231.694	
						CHELTUIELI CURENTE	1.700.600		1.934.000	1.934.000	1.919.749	1.670.165	249.584	1.231.694	
						TITLUL I CHELTUIELI DE PERSONAL	40.000		40.000	40.000	38.832	38.832		38.832	
						Cheltuieli salariale in natura	40.000		40.000	40.000	38.832	38.832		38.832	
						Transportul la si de la locul de munca	40.000		40.000	40.000	38.832	38.832		38.832	
						TITLUL II BUNURI SI SERVICII	791.000		791.000	791.000	787.537	787.537		646.082	
						Bunuri si servicii	544.000		544.000	544.000	542.444	542.444		421.762	
						Furnituri de birou	15.000		15.000	15.000	15.000	15.000		13.986	
						Material pentru curatenie	17.000		17.000	17.000	16.991	16.991		16.468	
						Incalzit, iluminat si forta motrica	192.000		192.000	192.000	192.000	192.000		192.000	
						Apa, canal si salubritate	12.000		12.000	12.000	11.701	11.701		11.701	
						Carburanti si lubrifianti	11.000		11.000	11.000	11.000	11.000		9.613	
						Posta, telecomunicatii, radio, tv, internet	30.000		30.000	30.000	28.753	28.753		28.753	
						Material si prestari de servicii cu caracter functional	10.000		10.000	10.000	10.000	10.000		2.634	
						Alte bunuri si servicii pentru	257.000		257.000	257.000	256.999	256.999		146.607	
						intretinere si functionare	50.000		50.000	50.000	50.000	50.000		50.000	
						Reparatii curente	35.000		35.000	35.000	34.998	34.998		17.158	
						Bunuri de natura obiectelor de inventar	35.000		35.000	35.000	34.998	34.998		17.158	
						Alte obiecte de inventar	12.000		12.000	12.000	10.246	10.246		10.246	
						Deplasari, detasari, transferari	12.000		12.000	12.000	10.246	10.246		10.246	
						Deplasari interne, detasari, transferari	26.000		26.000	26.000	25.861	25.861		25.861	
						Pregatire profesionala	11.000		11.000	11.000	10.988	10.988		10.591	
						Protectia muncii	113.000		113.000	113.000	113.000	113.000		110.464	
						Alte cheltuieli	113.000		113.000	113.000	113.000	113.000		110.464	
						Alte cheltuieli cu bunuri si servicii	113.000		113.000	113.000	113.000	113.000		110.464	

Capi- tol	Sub- capi- tol	Pa- ra- graf	Gru- pa / Titlu	Ar- ti- col	Ali- ne- at	Denumire indicator	Credite de angajament		Credite bugetare		Angajamente bugetare	Angajamente legale	Plati efectuate	Angajamente legale de platit	Cheltuieli efective
							initiale	definitive	initiale	definitive					
A						B	1	2	3	4	5	6	7	8=6-7	9
	20	01	30			Alte bunuri si servicii pentru intretinere si functionare	10.000		10.000	10.000	9.900	9.900			9.900
	20	02				Reparatii curente	3.000		3.000	3.000					
	20	06				Deplasari, detasari, transferari	2.000		2.000	2.000					
	20	06	01			Deplasari interne, detasari, transferari	2.000		2.000	2.000					
	20	11				Carti, publicatii si materiale documentare	3.000		3.000	3.000					
	20	30				Alte cheltuieli	20.000		20.000	20.000	5.500	5.500			5.500
	20	30	30			Alte cheltuieli cu bunuri si servicii	20.000		20.000	20.000	5.500	5.500			5.500
	59					TITLUL XI ALTE CHELTUIELI	20.000		20.000	20.000					
	59	11				Asociatii si fundatii	20.000		20.000	20.000					
	70					CHELTUIELI DE CAPITAL	695.000		971.000	971.000	319.598	319.598			49.898
	71					TITLUL XIII ACTIVE NEFINANCIARE	695.000		971.000	971.000	319.598	319.598			49.898
	71	01				Active fixe	695.000		971.000	971.000	319.598	319.598			49.898
	71	01	01			Constructii	650.000		926.000	926.000	274.898	274.898			49.898
	71	01	30			Alte active fixe	45.000		45.000	45.000	44.700	44.700			
						(inclusiv reparatii capitale)	2.859.400		3.081.860	3.081.860	2.939.640	2.939.640			2.946.476
6802						ASIGURARI SI ASISTENTA SOCIALA	2.859.400		3.081.860	3.081.860	2.947.965	2.947.965			2.946.476
	01					CHELTUIELI CURENTE	1.715.000		1.715.000	1.715.000	1.639.077	1.639.077			1.637.588
	10					TITLUL I CHELTUIELI DE PERSONAL	1.670.000		1.670.000	1.670.000	1.603.387	1.603.387			1.601.898
	10	01				Cheltuieli salariale in bani	1.670.000		1.670.000	1.670.000	1.603.387	1.603.387			1.601.898
	10	01	01			Salarii de baza	1.670.000		1.670.000	1.670.000	1.603.387	1.603.387			1.601.898
	10	03				Contributii	45.000		45.000	45.000	35.632	35.632			35.690
	10	03	07			Contributia asiguratorie pentru munca	45.000		45.000	45.000	35.690	35.690			35.690
	57					TITLUL VIII ASISTENTA SOCIALA	1.144.400		1.366.860	1.366.860	1.308.888	1.308.888			1.308.888
	57	02				Ajutoare sociale	1.144.400		1.366.860	1.366.860	1.308.888	1.308.888			1.308.888
	57	02	01			Ajutoare sociale in numerar	1.144.400		1.366.860	1.366.860	1.308.888	1.308.888			1.308.888
	84					PLATI EFECTUATE IN ANII PRECEDENTI SI RECUPERATE IN ANUL CURENT			-8.325	-8.325	-8.325	-8.325			-8.325

Capi- tol	Sub- cap- tol	Pa- ra- graf	Gru- pa / Titlu	Ar- fi- col	Ali- ne- at	Denumire indicator	Credite de angajament		Credite bugetare		Angajamente legale	Plati efectuate	Angajamente legale de platit	Cheltuieli efective	
							initiale	definitive	initiale	definitive					
A						B	1	2	3	4	5	6	7	8=6-7	9
	85					Titlul XIX PLATI EFECTUATE IN ANII PRECEDENTI SI RECUPERATE IN ANUL CURENT									
	85	01				Plati efectuate in anii precedenti si recuperate in anul curent					-8.325	-8.325			
	85	01	01			Plati efectuate in anii precedenti si recuperate in anul curent (SF)					-8.325	-8.325			
7000	02					Partea IV-a SERVICII SI DEZVOLTARE PUBLICA, LOCUINTE, MEDIU SI APE LOCUINTE, SERVICII SI DEZVOLTARE PUBLICA									
7002	01					CHELTUIELI CURENTE			2.180.150	2.180.150	2.118.018	1.831.220			24.053.725
	10					TITLUL I CHELTUIELI DE PERSONAL			1.188.000	1.233.000	1.170.868	998.929			976.739
	10	01				Cheltuieli salariale in bani			1.076.000	1.121.000	1.121.000	980.031			976.739
	10	01	01			Salarii de baza			455.000	455.000	455.000	401.385			398.093
	10	01	06			Alte sporuri			441.000	441.000	441.000	392.578			389.358
	10	01	17			Indemnizatii de hrana			390.000	390.000	390.000	350.784			347.808
	10	03				Contributii			12.000	12.000	12.000	11.088			11.088
	10	03	07			Contributia asiguratorie pentru munca			39.000	39.000	39.000	30.706			30.462
	20					TITLUL II BUNURI SI SERVICII			14.000	14.000	14.000	8.807			8.735
	20	01				Bunuri si servicii			14.000	14.000	14.000	8.807			8.735
	20	01	01			Furnituri de birou			621.000	666.000	666.000	578.646			578.646
	20	01	03			Incalzit, iluminat si forta motrica			496.000	541.000	541.000	467.619			467.619
	20	01	04			Apa, canal si salubritate			3.000	3.000	3.000				
	20	01	05			Carburanti si lubrifianti			240.000	285.000	285.000	239.111			239.111
	20	01	09			Materiale si prestari de servicii cu caracter functional			15.000	15.000	15.000	12.471			12.471
	20	01	30			Alte bunuri si servicii pentru intretinere si functionare			20.000	20.000	20.000	19.830			19.830
	20	06				Deplasari, detasari, transferari			148.000	148.000	148.000	126.475			126.475
									70.000	70.000	70.000	69.732			69.732
									5.000	5.000	5.000				

Capi- tol	Sub- capi- tol	Pa- ra- graf	Gru- pa / Titlu col	Ali- ti- col	Denumire indicator	Credite de angajament		Credite bugetare		Angajamente bugetare	Angajamente legale	Plati efectuate	Angajamente legale de platit	Cheltuieli efective	
						initiale	definitive	initiale	definitive						
A					B		1	2	3	4	5	6	7	8=6-7	9
	20	06	01		Deplasari interne, deplasari, transferari			5.000	5.000	5.000					
	20	13			Pregatire profesionala			5.000	5.000	5.000					
	20	30			Alte cheltuieli			115.000	115.000	115.000	111.027	111.027			111.027
	20	30	30		Alte cheltuieli cu bunuri si servicii			115.000	115.000	115.000	111.027	111.027			111.027
	70				CHELTUIELI DE CAPITAL			112.000	112.000	112.000	81.030	81.030			81.030
	71				TITLUL XIII ACTIVE NEFINANCIARE			112.000	112.000	112.000	81.030	81.030			81.030
	71	01			Active fixe			112.000	112.000	112.000	81.030	81.030			81.030
	71	01	01		Constructii			30.000	30.000	30.000					
	71	01	30		Alte active fixe										
					(inclusiv reparatii capitale)			82.000	82.000	82.000	81.030	81.030			81.030
	84				PLATI EFECTUATE IN ANII PRECEDENTI SI RECUPERATE IN ANUL CURENT						-62.132	-62.132			-62.132
	85				Titlul XIX PLATI EFECTUATE IN ANII PRECEDENTI SI RECUPERATE IN ANUL CURENT						-62.132	-62.132			-62.132
	85	01			Plati efectuate in anii precedenti si recuperate in anul curent						-62.132	-62.132			-62.132
	85	01	02		Plati efectuate in anii precedenti si recuperate in anul curent (SD)						-62.132	-62.132			-62.132
7402	01				PROTECTIA MEDIULUI			947.150	947.150	947.150	832.291	832.291			23.076.986
	20				CHELTUIELI CURENTE			781.150	781.150	781.150	709.091	709.091			709.091
	20	01			TITLUL II BUNURI SI SERVICII			781.150	781.150	781.150	709.091	709.091			709.091
	20	01	05		Bunuri si servicii			680.550	680.550	680.550	617.153	617.153			617.153
	20	01	05		Carburanti si lubrifianti			80.550	80.550	80.550	80.383	80.383			80.383
	20	01	30		Alte bunuri si servicii pentru intretinere si functionare			600.000	600.000	600.000	536.770	536.770			536.770
	20	30			Alte cheltuieli			100.600	100.600	100.600	91.938	91.938			91.938
	20	30	30		Alte cheltuieli cu bunuri si servicii			100.600	100.600	100.600	91.938	91.938			91.938
	70				CHELTUIELI DE CAPITAL			166.000	166.000	166.000	123.200	123.200			22.367.895


Capi- tol	Sub- cap- tol	Pa- ra- graf	Gru- pa / Titlu	Ar- ti- col	Ali- ne- at	Denumire indicator	Credite de angajament				Credite bugetare			Angajamente legale	Plati efectuate	Angajamente legale de platit	Cheltuieli efective
							1	2	3	4	5	6	7				
			A			B											
			71			TITLUL XIII ACTIVE NEFINANCIARE											
			71	01		Active fixe			166.000		166.000		166.000	123.200	123.200		22.367.895
			71	01	01	Constructii			166.000		166.000		166.000	123.200	123.200		22.367.895
8000	02					Partea V-a ACTIUNI ECONOMICE			4.154.670		4.221.670		4.221.670	2.094.106	1.529.738	564.368	14.890.744
8002						ACTIUNI GENERALE ECONOMICE, SI DE MUNCA			404.000		404.000		404.000	364.203	364.135	68	364.203
			01			CHELTUIELI CURENTE			404.000		404.000		404.000	364.203	364.135	68	364.203
			10			TITLUL I CHELTUIELI DE PERSONAL			223.000		223.000		223.000	208.797	208.729	68	208.797
			10	01		Cheltuieli salariale in bani			217.000		217.000		217.000	204.200	204.134	66	204.200
			10	01	01	Salarii de baza			195.000		195.000		195.000	186.556	186.556		186.556
			10	01	06	Alte sporuri			3.000		3.000		3.000	2.772	2.772		2.772
			10	01	17	Indemnizatii de hrana			19.000		19.000		19.000	14.872	14.806	66	14.872
			10	03		Contributii			6.000		6.000		6.000	4.595	4.595	2	4.597
			10	03	07	Contributia asiguratorie pentru munca			6.000		6.000		6.000	4.597	4.595	2	4.597
			20			TITLUL II BUNURI SI SERVICII			181.000		181.000		181.000	155.406	155.406		155.406
			20	01		Bunuri si servicii			118.000		118.000		118.000	97.258	97.258		97.258
			20	01	01	Furnituri de birou			3.000		3.000		3.000				
			20	01	03	Incalzit, iluminat si forta motrica			5.000		5.000		5.000	1.946	1.946		1.946
			20	01	04	Apa, canal si salubritate			5.000		5.000		5.000	1.800	1.800		1.800
			20	01	05	Carburanti si lubrifianti			10.000		10.000		10.000	4.379	4.379		4.379
			20	01	08	Posta, telecomunicatii, radio, tv, internet			5.000		5.000		5.000				
			20	01	09	Materiale si prestari de servicii cu caracter functional			45.000		45.000		45.000	44.690	44.690		44.690
			20	01	30	Alte bunuri si servicii pentru intretinere si functionare			45.000		45.000		45.000	44.443	44.443		44.443
			20	06		Deplasari, detasari, transferari			3.000		3.000		3.000	1.406	1.406		1.406
			20	06	01	Deplasari interne, detasari, transferari			3.000		3.000		3.000	1.406	1.406		1.406
			20	13		Pregatire profesionala			3.000		3.000		3.000				

Capi- tol	Sub- cap- tol	Pa- ra- graf	Gru- pa / Titlu	Ar- ti- col	Ali- ne- at	Denumire indicator	Credite de angajament		Credite bugetare		Angajamente bugetare	Angajamente legale	Plati efectuate	Angajamente legale de platit	Cheltuieli efective
							initiale	definitive	initiale	definitive					
A						B	1	2	3	4	5	6	7	8=6-7	9
	20	30				Alte cheltuieli	57.000		57.000	57.000	57.000	56.742	56.742	56.742	56.742
	20	30	30			Alte cheltuieli cu bunuri si servicii	57.000		57.000	57.000	57.000	56.742	56.742	56.742	56.742
8402						TRANSPORTURI	3.750.670		3.817.670	3.817.670	3.817.670	1.729.903	1.165.603	564.300	14.526.541
	01					CHELTUIELI CURENTE	2.765.670		2.765.670	2.765.670	2.765.670	689.517	125.217	564.300	69.517
	20					TITLUL II BUNURI SI SERVICII	185.000		185.000	185.000	185.000	69.517	69.517		69.517
	20	01				Bunuri si servicii	125.000		125.000	125.000	125.000	37.481	37.481		37.481
	20	01	05			Carburanti si lubrifianti	5.000		5.000	5.000	5.000	2.382	2.382		2.382
	20	01	09			Materiale si prestari de servicii cu caracter functional	110.000		110.000	110.000	110.000	31.701	31.701		31.701
	20	01	30			Alte bunuri si servicii pentru intretinere si functionare	10.000		10.000	10.000	10.000	3.398	3.398		3.398
	20	30				Alte cheltuieli	60.000		60.000	60.000	60.000	32.036	32.036		32.036
	20	30	30			Alte cheltuieli cu bunuri si servicii	60.000		60.000	60.000	60.000	32.036	32.036		32.036
	58					TITLUL X PROIECTE CU FINANTARE DIN FONDURI EXTERNE NERAMBURSABILE									
	58	04				CADRULUI FINANCIAR 2014-2020	2.580.670		2.580.670	2.580.670	2.580.670	620.000	55.700	564.300	
						Programe din Fondul European Agricol de Dezvoltare Rurala (FEADR)	2.580.670		2.580.670	2.580.670	2.580.670	620.000	55.700	564.300	
	58	04	01			Finantarea nationala	313.050		313.050	313.050	313.050				
	58	04	02			Finantarea externa nerambursabila	1.647.620		1.647.620	1.647.620	1.647.620				
	58	04	03			Cheltuieli neeligibile	620.000		620.000	620.000	620.000			564.300	
	70					CHELTUIELI DE CAPITAL	985.000		1.052.000	1.052.000	1.052.000	1.040.386	1.040.386		14.457.024
	71					TITLUL XIII ACTIVE NEFINANCIARE	985.000		1.052.000	1.052.000	1.052.000	1.040.386	1.040.386		14.457.024
	71	01				Active fixe	985.000		1.052.000	1.052.000	1.052.000	1.040.386	1.040.386		14.457.024
	71	01	01			Constructii	985.000		1.052.000	1.052.000	1.052.000	1.040.386	1.040.386		14.457.024
	71	01	30			Alte active fixe (inclusiv reparatii capitale)									14.457.024
9900	02					EXCEDENT/DEFICIT	-2.953.820		-2.953.820	-2.953.820	36.000	35.700	35.700		814.905

Conducatorul institutiei



Conducatorul comitetului
financiar-contabil



CONTUL DE EXECUTIE AL BUGETULUI LOCAL - VENITURI
SECTIUNEA DE FUNCTIONARE
31.12.2021

Pag. 1 -lei-

Capi- tol	Sub- capi- tol	Pa- ra- gra- ful	Ar- ti- col	Ali- ne- at	Denumire indicator	Prevederi bugetare initiale	Prevederi bugetare definitive	Drepturi constatate			Incasari realizate	Stingeri pe alte cai decat incasari	Drepturi constatate de incasat
								Total, din care:	din anii precedenti	din anul curent			
A					B	1	2	3=4+5	4	5	6	7	8=3-6-7
0001	02				TOTAL VENITURI-BUGET LOCAL	8.893.550	9.272.410	15.453.433	5.493.706	9.959.727	9.843.669	25.231	5.584.533
0002					I. VENITURI CURENTE	8.876.550	9.003.550	15.185.469	5.493.706	9.691.763	9.575.705	25.231	5.584.533
0003					A. VENITURI FISCALE	9.145.550	10.070.550	12.971.779	2.673.349	10.298.430	10.326.672		2.645.107
0004					A1. IMPOZIT PE VENIT, PROFIT SI CASTIGURI DIN CAPITAL	3.043.000	3.414.820	3.398.432		3.398.432	3.398.432		
0300					A1.2 IMPOZIT PE VENIT, PROFIT SI CASTIGURI DIN CAPITAL DE LA PERSOANE FIZICE	3.043.000	3.414.820	3.398.432		3.398.432	3.398.432		
0302					IMPOZIT PE VENIT	16.000	16.000	4.307		4.307	4.307		
18					Impozitul pe veniturile din transferul proprietatilor imobiliare din patrimoniul personal	16.000	16.000	4.307		4.307	4.307		
0402					COTE SI SUME DEFALCATE DIN IMPOZITUL PE VENIT	3.027.000	3.398.820	3.394.125		3.394.125	3.394.125		
01					Cote defalcate din impozitul pe venit	1.504.000	1.504.820	1.504.820		1.504.820	1.504.820		
04					Sume alocate din cotele defalcate din impozitul pe venit pentru								
05					echilibrarea bugetelor locale	1.523.000	1.591.000	1.586.305		1.586.305	1.586.305		
0700	02				Sume repartizate din Fondul la dispozitia Consiliului Judetean	948.150	303.000	303.000		303.000	303.000		
0702	01				A3 IMPOZITE SI TAXE PE PROPRIETATE IMPOZITE SI TAXE PE PROPRIETATE	948.150	971.330	1.890.383	807.519	1.082.864	1.068.716		821.667
					Impozit si taxa pe cladiri	464.550	472.750	775.415	282.530	490.885	552.054		221.361
					Impozit pe cladiri de la persoane fizice	140.000	140.000	301.413	143.100	158.313	161.024		140.389
					Impozit si taxa pe cladiri de la persoane juridice	324.550	332.750	472.002	139.430	332.572	391.030		80.972

Capi- tol	Sub- capi- tol	Pa- ra- gra- ful	Ar- ti- col	Ali- ne- at	Denumire indicator	Prevederi bugetare initiale	Prevederi bugetare definitive	Drepturi constatate			Incasari realizate	Stingeri pe alte cai decat incasari	Drepturi constatate de incasat
								Total, din care:	din anii precedenti	din anul curent			
A					B	1	2	3=4+5	4	5	6	7	8=3-6-7
0702	02				Impozit si taxa pe teren	387.000	387.000	1.003.005	524.989	478.016	402.699		600.306
	01				Impozit pe terenuri de la persoane fizice	108.000	108.000	238.738	125.088	113.650	112.995		125.743
	02				Impozit si taxa pe teren de la persoane juridice	10.000	10.000	31.280	18.993	12.287	19.749		11.531
	03				Impozitul pe terenul extravilan + Restante anii anteriori din impozitul pe terenul agricol	269.000	269.000	732.987	380.908	352.079	269.955		463.032
	03				Taxe judiciare de timbru si alte taxe de timbru	60.600	60.600	58.036		58.036	58.036		
	50				Alte impozite si taxe pe proprietate	36.000	51.000	55.927		55.927	55.927		
1000	02				A4 IMPOZITE SI TAXE PE BUNURI SI SERVICII	5.154.400	5.684.400	7.682.964	1.865.830	5.817.134	5.859.524		1.823.440
1102					SUME DEFALCATE DIN TVA	4.715.400	5.166.400	5.155.646		5.155.646	5.155.646		
	02				Sume defalcate din taxa pe valoarea adaugata pentru finantarea cheltuielilor descentralizate la nivelul comunelor, oraselor, municipiilor, sectoarelor si Municipiului Bucuresti	3.240.400	3.322.400	3.311.646		3.311.646	3.311.646		
	06				Sume defalcate din taxa pe valoarea adaugata pentru echilibrarea bugetelor locale	1.475.000	1.844.000	1.844.000		1.844.000	1.844.000		
1602					TAXE PE UTILIZAREA BUNURILOR, AUTORIZAREA UTILIZARII BUNURILOR SAU PE DESFASURAREA DE ACTIVITATI	439.000	518.000	2.527.318	1.865.830	661.488	703.878		1.823.440
	02				Impozit pe mijloacele de transport	430.000	509.000	2.483.321	1.839.207	644.114	690.951		1.792.370
	01				Impozit pe mijloacele de transport detinute de persoane fizice*)	256.000	307.000	1.442.870	1.018.250	424.620	404.052		1.038.818

Capi- tol	Sub- capi- tol	Pa- ra- graf	Ar- ti- col	Ali- ne- at	Denumire indicator	Prevederi bugetare initiale	Prevederi bugetare definitive	Drepturi constatate			Incasari realizate	Stingeri pe alte cai decat incasari	Drepturi constatate de incasat
								Total, din care:	din anii precedenti	din anul curent			
A					B	1	2	3=4+5	4	5	6	7	8=3-6-7
1602	02	02			Impozit pe mijloace de transport deținute persoane de juridice*)	174.000	202.000	1.040.451	820.957	219.494	286.899		753.552
	03				Taxe si tarife pentru eliberarea de licente si autorizatii de functionare	9.000	9.000	43.997	26.623	17.374	12.927		31.070
2900	02				C. VENITURI NEFISCALE	-269.000	-1.067.000	2.213.690	2.820.357	-606.667	-750.967	25.231	2.939.426
3000					C1. VENITURI DIN PROPRIETATE	155.000	155.000	1.673.786	1.357.037	316.749	113.481		1.560.305
3002					VENITURI DIN PROPRIETATE	155.000	155.000	1.673.786	1.357.037	316.749	113.481		1.560.305
	05				Venituri din concesiuni si inchirieri	108.000	108.000	1.665.257	1.357.037	308.220	104.952		1.560.305
	30				Alte venituri din concesiuni si inchirieri de catre institutiile publice	108.000	108.000	1.665.257	1.357.037	308.220	104.952		1.560.305
	08				Venituri din dividende	7.000	7.000	1.204		1.204	1.204		
	02				Venituri din dividende de la alti platorii	7.000	7.000	1.204		1.204	1.204		
	50				Alte venituri din proprietate	40.000	40.000	7.325		7.325	7.325		
3300	02				C2. VANZARI DE BUNURI SI SERVICII	-424.000	-1.222.000	539.904	1.463.320	-923.416	-864.448	25.231	1.379.121
3302					VENITURI DIN PRESTARI DE SERVICII SI ALTE ACTIVITATI	305.000	335.000	684.881	320.248	364.633	353.438		331.423
	08				Venituri din prestari de servicii	78.000	78.000	278.386	215.931	62.455	70.629		207.757
	28				Venituri din recuperarea cheltuielilor de judecata, imputatii si despagubiri	1.000	1.000						
	50				Alte venituri din prestari de servicii si alte activitati	226.000	256.000	406.495	104.317	302.178	282.829		123.666
3402					VENITURI DIN TAXE ADMINISTRATIVE, ELIBERARI PERMISE	22.000	22.000	31.301	18.613	12.688	16.900		14.401
	02				Taxe extrajudiciare de timbru	22.000	22.000	31.301	18.613	12.688	16.900		14.401
3502					AMENZI, PENALITATI SI CONFISCARI	225.000	225.000	1.311.979	1.124.459	187.520	253.451	25.231	1.033.297

Capi- tol	Sub- capi- tol	Pa- ra- graf	Gru- pa/ Titlu	Ar- ti- col	Ali- ne- at	Denumire indicator	Prevederi bugetare initiale	Prevederi bugetare definitive	Drepturi constatate			Incasari realizate	Stingeri pe alte cai decat incasari	Drepturi constatate de incasat
									Total, din care:	din anii precedenti	din anul curent			
A						B	I	2	3=4+5	4	5	6	7	8=3-6-7
3502	01					Venituri din amenzi si alte sanctiuni aplicate potrivit dispozitiilor legale	55.000	55.000	1.124.459	1.124.459		65.931	25.231	1.033.297
		02				Venituri din amenzi si alte sanctiuni aplicate de catre alte institutii de specialitate	55.000	55.000	1.124.459	1.124.459		65.931	25.231	1.033.297
			50			Alte amenzi, penalitati si confiscari	170.000	170.000	187.520	187.520		187.520		
			3602			DIVERSE VENITURI	11.000	11.000						
			50			Alte venituri	11.000	11.000						
			3702			TRANSFERURI VOLUNTARE, ALTELE DECAT SUBVENTIILE	-987.000	-1.815.000	-1.488.257	-1.488.257		-1.488.257		
			03			Varsaminte din sectiunea de functionare pentru finantarea sectiunii de dezvoltare a bugetului local(cu semnul minus)	-987.000	-1.815.000	-1.488.257	-1.488.257		-1.488.257		
			4100	02		IV. SUBVENTII	17.000	268.860	267.964	267.964		267.964		
			4200			SUBVENTII DE LA ALTE NIVELE ALE ADMINISTRATIEI PUBLICE	17.000	268.860	267.964	267.964		267.964		
			4202			SUBVENTII DE LA BUGETUL DE STAT	17.000	268.860	267.964	267.964		267.964		
			34			Subventii pentru acordarea ajutorului pentru incalzirea locuintei si a suplimentului pentru energie alocate pentru consumul de combustibili solizi si/sau petrolieri	17.000	268.860	267.964	267.964		267.964		

CONTUL DE EXECUTIE AL BUGETULUI LOCAL - CHELTUIELI
SECTIUNEA DE FUNCTIONARE
31.12.2021

Capi- tol	Sub- capitol	Pa- ra- graf	Gru- pa / Titlu	Al- ne- at	Denumire indicator	Credite de angajament			Credite bugetare		Angajamente legale	Plati efectuate	Angajamente legale de platit	Cheltuieli efective
						initiale	definitive	initiale	definitive					
A					B	1	2	3	4	5	6	7	8=6-7	9
5002					TOTAL CHELTUIELI	8.893.550	9.272.410	9.272.410	9.272.410	9.264.085	8.339.457	8.337.088	2.369	8.186.092
	01				CHELTUIELI CURENTE	8.893.550	9.272.410	9.272.410	9.272.410	9.272.410	8.347.782	8.345.413	2.369	8.186.092
	10				TITLUL I CHELTUIELI DE PERSONAL	4.062.000	4.062.000	4.062.000	4.062.000	4.062.000	3.732.229	3.729.860	2.369	3.727.334
	20				TITLUL II BUNURI SI SERVICII	3.222.150	3.267.150	3.267.150	3.267.150	3.267.150	2.759.885	2.759.885		2.603.090
	57				TITLUL VIII ASISTENTA SOCIALA	1.245.400	1.465.260	1.465.260	1.465.260	1.465.260	1.398.229	1.398.229		1.398.229
	59				TITLUL XI ALTE CHELTUIELI	364.000	478.000	478.000	478.000	478.000	457.439	457.439		457.439
	84				PLATI EFECTUATE IN ANII PRECEDENTI SI RECUPERATE IN ANUL CURENT					-8.325	-8.325	-8.325		
	85				Titulul XIX PLATI EFECTUATE IN ANII PRECEDENTI SI RECUPERATE IN ANUL CURENT					-8.325	-8.325	-8.325		
5100	02				Partea I-a, SERVICII PUBLICE GENERALE	2.185.000	2.185.000	2.185.000	2.185.000	2.185.000	1.844.581	1.842.608	1.973	1.829.127
5102					AUTORITATI PUBLICE SI ACTIUNI EXTERNE	2.185.000	2.185.000	2.185.000	2.185.000	2.185.000	1.844.581	1.842.608	1.973	1.829.127
	01				CHELTUIELI CURENTE	2.185.000	2.185.000	2.185.000	2.185.000	2.185.000	1.844.581	1.842.608	1.973	1.829.127
	10				TITLUL I CHELTUIELI DE PERSONAL	1.577.000	1.577.000	1.577.000	1.577.000	1.577.000	1.400.293	1.398.320	1.973	1.400.179
	10 01				Cheltuieli salariale in bani	1.539.000	1.539.000	1.539.000	1.539.000	1.539.000	1.369.479	1.367.547	1.932	1.369.365
	10 01 01				Salarii de baza	1.240.000	1.240.000	1.240.000	1.240.000	1.240.000	1.130.320	1.129.197	1.123	1.130.320
	10 01 06				Alte sporuri	34.000	34.000	34.000	34.000	34.000	18.062	17.871	185	18.062
	10 01 12				Indemnizatii platite unor persoane din afara unitatii	195.000	195.000	195.000	195.000	195.000	170.976	170.352	624	170.976
	10 01 17				Indemnizatii de hrana	70.000	70.000	70.000	70.000	70.000	50.121	50.121		50.007
	10 03				Contributii	38.000	38.000	38.000	38.000	38.000	30.814	30.773	41	30.814
	10 03 07				Contributia asiguratorie pentru munca	38.000	38.000	38.000	38.000	38.000	30.814	30.773	41	30.814
	20				TITLUL II BUNURI SI SERVICII	608.000	608.000	608.000	608.000	608.000	444.288	444.288		428.948
	20 01				Bunuri si servicii	266.000	266.000	266.000	266.000	266.000	200.116	200.116		200.116
	20 01 01				Furnituri de birou	15.000	15.000	15.000	15.000	15.000	3.031	3.031		3.031
	20 01 02				Material pentru curatenie	5.000	5.000	5.000	5.000	5.000	68.954	68.954		68.954
	20 01 03				Incalzit, iluminat si forta motrica	70.000	70.000	70.000	70.000	70.000	1.699	1.699		1.699
	20 01 04				Apa, canal si salubritate	3.000	3.000	3.000	3.000	3.000				

Capi- tol	Sub- capi- tol	Pa- ra- graf	Gru- pa / Titlu col	Ali- ne- at	Denumire indicator	Credite de angajament		Credite bugetare		Angajamente bugetare	Angajamente legale	Plati efectuate	Angajamente legale de platit	Cheltuieli efective
						initiale	definitive	initiale	definitive					
	A				B	1	2	3	4	5	6	7	8=6-7	9
	20 01 08				Posta, telecomunicatii, radio, tv, internet	30.000		30.000	30.000	30.000	21.081	21.081		21.081
	20 01 09				Materiale si prestari de servicii cu caracter functional	73.000		73.000	73.000	73.000	63.080	63.080		63.080
	20 01 30				Alte bunuri si servicii pentru intretinere si functionare	70.000		70.000	70.000	70.000	42.271	42.271		42.271
	20 02				Reparatii curente	118.000		118.000	68.000	68.000	16.134	16.134		16.134
	20 05				Bunuri de natura obiectelor de inventar	17.000		17.000	17.000	17.000	15.340	15.340		15.340
	20 05 30				Alte obiecte de inventar	17.000		17.000	17.000	17.000	15.340	15.340		15.340
	20 06				Deplasari, detasari, transferari	15.000		15.000	15.000	15.000	6.108	6.108		6.108
	20 06 01				Deplasari interne, detasari, transferari	15.000		15.000	15.000	15.000	6.108	6.108		6.108
	20 13				Pregatire profesionala	25.000		25.000	25.000	25.000	11.980	11.980		11.980
	20 14				Protectia muncii	17.000		17.000	17.000	17.000	11.424	11.424		11.424
	20 30				Alte cheltuieli	150.000		150.000	200.000	200.000	183.186	183.186		183.186
	20 30 01				Reclama si publicitate	20.000		20.000	20.000	20.000	19.982	19.982		19.982
	20 30 01				Alte cheltuieli cu bunuri si servicii	130.000		130.000	180.000	180.000	163.204	163.204		163.204
6500 02					Partea III-a CHELTUIELI SOCIAL-CULTURALE	4.262.400		4.262.400	4.596.260	4.587.935	4.372.034	4.371.706	328	4.237.415
6502					INVATAMANT	1.276.000		1.276.000	1.387.400	1.387.400	1.373.149	1.373.149		1.231.694
	01				CHELTUIELI CURENTE	1.276.000		1.276.000	1.387.400	1.387.400	1.373.149	1.373.149		1.231.694
	10				TITLUL I CHELTUIELI DE PERSONAL	40.000		40.000	40.000	40.000	38.832	38.832		38.832
	10 02				Cheltuieli salariale in natura	40.000		40.000	40.000	40.000	38.832	38.832		38.832
	10 02 05				Transportul la si de la locul de munca	40.000		40.000	40.000	40.000	38.832	38.832		38.832
	20				TITLUL II BUNURI SI SERVICII	791.000		791.000	791.000	791.000	787.537	787.537		646.082
	20 01				Bunuri si servicii	544.000		544.000	544.000	544.000	542.444	542.444		421.762
	20 01 01				Furnituri de birou	15.000		15.000	15.000	15.000	15.000	15.000		13.986
	20 01 02				Materiale pentru curatenie	17.000		17.000	17.000	17.000	16.991	16.991		16.468
	20 01 03				Incalzit, iluminat si forta motrica	192.000		192.000	192.000	192.000	192.000	192.000		192.000
	20 01 04				Apa, canal si salubritate	12.000		12.000	12.000	12.000	11.701	11.701		11.701
	20 01 05				Carburanti si lubrifianti	11.000		11.000	11.000	11.000	11.000	11.000		9.613

Capi- tol	Sub- cap: tol	Pa- ra- graf	Gru- pa / Titlu	Ar- ti- col	Al- ne- at	Denumire indicator	Credite de angajament		Credite bugetare		Angajamente bugetare	Angajamente legale	Plati efectuate	Angajamente legale de platit	Cheltuieli efective
							initiale	definitive	initiale	definitive					
	A					B	1	2	3	4	5	6	7	8=6-7	9
	20	01	08			Posta, telecomunicatii, radio, tv, internet	30.000		30.000	30.000	30.000	28.753	28.753		28.753
	20	01	09			Materiale si prestari de servicii cu caracter functional	10.000		10.000	10.000	10.000	10.000	10.000		2.634
	20	01	30			Alte bunuri si servicii pentru intretinere si functionare	257.000		257.000	257.000	257.000	256.999	256.999		146.607
	20	02				Reparatii curente	50.000		50.000	50.000	50.000	50.000	50.000		50.000
	20	05				Bunuri de natura obiectelor de inventar	35.000		35.000	35.000	35.000	34.998	34.998		17.158
	20	05	30			Alte obiecte de inventar	35.000		35.000	35.000	35.000	34.998	34.998		17.158
	20	06				Deplasari, detasari, transferari	12.000		12.000	12.000	12.000	10.246	10.246		10.246
	20	06	01			Deplasari interne, detasari, transferari	12.000		12.000	12.000	12.000	10.246	10.246		10.246
	20	13				Pregatire profesionala	26.000		26.000	26.000	26.000	25.861	25.861		25.861
	20	14				Protectia muncii	11.000		11.000	11.000	11.000	10.988	10.988		10.591
	20	30				Alte cheltuieli	113.000		113.000	113.000	113.000	113.000	113.000		110.464
	20	30	30			Alte cheltuieli cu bunuri si servicii	113.000		113.000	113.000	113.000	113.000	113.000		110.464
	57					TITLUL VIII ASISTENTA SOCIALA	101.000		101.000	98.400	98.400	89.341	89.341		89.341
	57	02				Ajutoare sociale	101.000		101.000	98.400	98.400	89.341	89.341		89.341
	57	02	01			Ajutoare sociale in numerar	71.000		71.000	68.400	68.400	59.341	59.341		59.341
	57	02	03			Tichete de cresa si tichete sociale pentru gradinita	30.000		30.000	30.000	30.000	30.000	30.000		30.000
	59					TITLUL XI ALTE CHELTUIELI	344.000		344.000	458.000	458.000	457.439	457.439		457.439
	59	01				Burse	344.000		344.000	458.000	458.000	457.439	457.439		457.439
6702	01					CULTURA, RECREERE SI RELIGIE	127.000		127.000	127.000	127.000	59.245	58.975	270	59.245
	10					CHELTUIELI CURENTE	127.000		127.000	127.000	127.000	59.245	58.975	270	59.245
	10	01				TITLUL I CHELTUIELI DE PERSONAL	52.000		52.000	52.000	52.000	43.845	43.575	270	43.845
	10	01	01			Cheltuieli salariale in bani	49.500		49.500	49.500	49.500	42.882	42.618	264	42.882
	10	01	01			Salarii de baza	44.000		44.000	44.000	44.000	39.108	39.108		39.108
	10	01	17			Indemnizatii de hrana	5.500		5.500	5.500	5.500	3.774	3.510	264	3.774
	10	03				Contributii	2.500		2.500	2.500	2.500	963	957	6	963

Capi- tol	Sub- capi- tol	Pa- ra- graf	Gru- pa / Titlu	Ar- ti- col	Al- ne- at	Denumire indicator	Credite de angajament		Credite bugetare		Angajamente legale	Plati efectuate	Angajamente legale de platit	Cheltuieli efective	
							initiale	definitive	initiale	definitive					
	A					B	1	2	3	4	5	6	7	8=6-7	9
	10	03	07			Contributia asiguratorie pentru munca			2.500	2.500	2.500	963			963
	20					TITLUL II BUNURI SI SERVICII			55.000	55.000	55.000	15.400			15.400
	20	01				Bunuri si servicii			27.000	27.000	27.000	9.900			9.900
	20	01	01			Furnituri de birou			2.000	2.000	2.000				
	20	01	02			Materiale pentru curatenie			3.000	3.000	3.000				
	20	01	03			Incalzit, iluminat si forta motrica			11.000	11.000	11.000				
	20	01	04			Apa, canal si salubritate			1.000	1.000	1.000				
	20	01	30			Alte bunuri si servicii pentru intretinere si functionare			10.000	10.000	10.000	9.900			9.900
	20	02				Reparatii curente			3.000	3.000	3.000				
	20	06				Deplasari, detasari, transferari			2.000	2.000	2.000				
	20	06	01			Deplasari interne, detasari, transferari			2.000	2.000	2.000				
	20	11				Carti, publicatii si materiale documentare			3.000	3.000	3.000				
	20	30				Alte cheltuieli			20.000	20.000	20.000	5.500			5.500
	20	30	30			Alte cheltuieli cu bunuri si servicii			20.000	20.000	20.000	5.500			5.500
	59					TITLUL XI ALTE CHELTUIELI			20.000	20.000	20.000				
	59	11				Asociatii si fundatii			20.000	20.000	20.000				
6802						ASIGURARI SI ASISTENTA SOCIALA			2.859.400	3.081.860	3.073.535	2.939.640			2.946.476
	01					CHELTUIELI CURENTE			2.859.400	3.081.860	3.081.860	2.947.965			2.946.476
	10					TITLUL I CHELTUIELI DE PERSONAL			1.715.000	1.715.000	1.715.000	1.639.077			1.637.588
	10	01				Cheltuieli salariale in bani			1.670.000	1.670.000	1.670.000	1.603.387			1.601.898
	10	01	01			Salarii de baza			1.670.000	1.670.000	1.670.000	1.603.387			1.601.898
	10	03				Contributii			45.000	45.000	45.000	35.690			35.690
	10	03	07			Contributia asiguratorie pentru munca			45.000	45.000	45.000	35.690			35.690
	57					TITLUL VIII ASISTENTA SOCIALA			1.144.400	1.366.860	1.366.860	1.308.888			1.308.888
	57	02				Ajutoare sociale			1.144.400	1.366.860	1.366.860	1.308.888			1.308.888
	57	02	01			Ajutoare sociale in numerar			1.144.400	1.366.860	1.366.860	1.308.888			1.308.888
	84					PLATI EFECTUATE IN ANII PRECEDENTI SI				1.366.860	1.366.860	1.308.888			1.308.888

Capi- tol	Sub- capi- tol	Pa- ra- graf	Gru- pa / Titlu	Ar- ti- col	Ali- ne- at	Denumire indicator	Credite de angajament		Credite bugetare		Angajamente legale	Plati efectuate	Angajamente legale de platit	Cheltuieli efective	
							initiale	definitive	initiale	definitive					
A						B	1	2	3	4	5	6	7	8=6-7	9
		85				RECUPERATE IN ANUL CURENT Titlul XIX PLATI EFECTUATE IN ANII PRECEDENTI SI RECUPERATE IN ANUL CURENT					-8.325	-8.325			
		85	01			Plati efectuate in anii precedenti si recuperate in anul curent					-8.325	-8.325			
		85	01	01		Plati efectuate in anii precedenti si recuperate in anul curent (SF)					-8.325	-8.325			
7000	02					Partea IV-a SERVICII SI DEZVOLTARE PUBLICA, LOCUINTE, MEDIU SI APE									
7002						LOCUINTE, SERVICII SI DEZVOLTARE PUBLICA CHELTUIELI CURENTE			1.857.150	1.902.150	1.689.122	1.689.122			1.685.830
		01						1.076.000	1.121.000	980.031	980.031	980.031			976.739
		10				TITLUL I CHELTUIELI DE PERSONAL			1.076.000	1.121.000	980.031	980.031			976.739
		10	01			Cheltuieli salariale in bani			455.000	455.000	401.385	401.385			398.093
		10	01	01		Salarii de baza			441.000	441.000	392.578	392.578			389.358
		10	01	06		Alte sporuri			390.000	390.000	350.784	350.784			347.808
		10	01	17		Indemnizatii de hrana			12.000	12.000	11.088	11.088			11.088
		10	03			Contributii			39.000	39.000	30.706	30.706			30.462
		10	03	07		Contributia asiguratorie pentru munca			14.000	14.000	8.807	8.807			8.735
		20				TITLUL II BUNURI SI SERVICII			14.000	14.000	8.807	8.807			8.735
		20	01			Bunuri si servicii			621.000	666.000	578.646	578.646			578.646
		20	01	01		Furnituri de birou			496.000	541.000	467.619	467.619			467.619
		20	01	03		Incalziri, iluminat si forta motrica			3.000	3.000					
		20	01	04		Apa, canal si salubritate			240.000	285.000	239.111	239.111			239.111
		20	01	05		Carburanti si lubrifianti			15.000	15.000	12.471	12.471			12.471
		20	01	09		Materiale si prestari de servicii cu caracter functional			20.000	20.000	19.830	19.830			19.830
		20	01	30		Alte bunuri si servicii pentru intretinere si functionare			148.000	148.000	126.475	126.475			126.475
								70.000	70.000	69.732	69.732	69.732			69.732

Capi- tol	Sub- capit- ol	Pa- ra- graf	Gru- pa / Titlu	Ar- ti- col	Ali- ne- at	Denumire indicator	Credite de angajament		Credite bugetare		Angajamente legale	Plati efectuate	Angajamente legale de platit	Cheltuieli efective	
							initiale	definitive	initiale	definitive					
	A					B	1	2	3	4	5	6	7	8=6-7	9
	20	06				Deplasari, detasari, transferari	5.000		5.000	5.000	5.000				
	20	06	01			Deplasari interne, detasari, transferari	5.000		5.000	5.000	5.000				
	20	13				Pregatire profesionala	5.000		5.000	5.000	5.000				
	20	30				Alte cheltuieli	115.000		115.000	115.000	115.000	111.027	111.027		111.027
	20	30	30			Alte cheltuieli cu bunuri si servicii	115.000		115.000	115.000	115.000	111.027	111.027		111.027
7402	01					PROTECTIA MEDIULUI	781.150		781.150	781.150	781.150	709.091	709.091		709.091
	20					CHELTUIELI CURENTE	781.150		781.150	781.150	781.150	709.091	709.091		709.091
	20	01				TITLUL II BUNURI SI SERVICII	781.150		781.150	781.150	781.150	709.091	709.091		709.091
	20	01				Bunuri si servicii	680.550		680.550	680.550	680.550	617.153	617.153		617.153
	20	01	05			Carburanti si lubrifianti	80.550		80.550	80.550	80.550	80.383	80.383		80.383
	20	01	30			Alte bunuri si servicii pentru intretinere si functionare	600.000		600.000	600.000	600.000	536.770	536.770		536.770
	20	30				Alte cheltuieli	100.600		100.600	100.600	100.600	91.938	91.938		91.938
	20	30	30			Alte cheltuieli cu bunuri si servicii	100.600		100.600	100.600	100.600	91.938	91.938		91.938
8000 02						Partea V-a ACTIUNI ECONOMICE	589.000		589.000	589.000	589.000	433.720	433.720	68	433.720
8002						ACTIUNI GENERALE ECONOMICE, SI DE MUNCA	404.000		404.000	404.000	404.000	364.203	364.203	68	364.203
	01					CHELTUIELI CURENTE	404.000		404.000	404.000	404.000	364.203	364.203	68	364.203
	10					TITLUL I CHELTUIELI DE PERSONAL	223.000		223.000	223.000	223.000	208.797	208.797	68	208.797
	10	01				Cheltuieli salariale in bani	217.000		217.000	217.000	217.000	204.200	204.200	66	204.200
	10	01	01			Salarii de baza	195.000		195.000	195.000	195.000	186.556	186.556		186.556
	10	01	06			Alte sporuri	3.000		3.000	3.000	3.000	2.772	2.772		2.772
	10	01	17			Indemnizatii de hrana	19.000		19.000	19.000	19.000	14.872	14.806	66	14.872
	10	03				Contributii	6.000		6.000	6.000	6.000	4.597	4.595	2	4.597
	10	03	07			Contributia asiguratorie pentru munca	6.000		6.000	6.000	6.000	4.597	4.595	2	4.597
	20					TITLUL II BUNURI SI SERVICII	181.000		181.000	181.000	181.000	155.406	155.406		155.406
	20	01				Bunuri si servicii	118.000		118.000	118.000	118.000	97.258	97.258		97.258
	20	01	01			Furnituri de birou	3.000		3.000	3.000	3.000				
	20	01	03			Incalzit, iluminat si forta motrica	5.000		5.000	5.000	5.000	1.946	1.946		1.946

Capi- tol	Sub- capi- tol	Pa- ra- graf	Gru- pa / Titlu col	Ar- ti- col	Ali- ne- at	Denumire indicator	Credite de angajament		Credite bugetare		Angajamente bugetare	Angajamente legale	Plati efectuate	Angajamente legale de platit	Cheltuieli efective
							initiale	definitive	initiale	definitive					
	A					B	1	2	3	4	5	6	7	8=6-7	9
	20	01	04			Apa, canal si salubritate	5.000		5.000	5.000	5.000	1.800	1.800		1.800
	20	01	05			Carburanti si lubrifianti	10.000		10.000	10.000	10.000	4.379	4.379		4.379
	20	01	08			Posta, telecomunicatii, radio, tv, internet	5.000		5.000	5.000	5.000				
	20	01	09			Materiale si prestari de servicii cu caracter functional	45.000		45.000	45.000	45.000	44.690	44.690		44.690
	20	01	30			Alte bunuri si servicii pentru intretinere si functionare	45.000		45.000	45.000	45.000	44.443	44.443		44.443
	20	06				Deplasari, detasari, transferari	3.000		3.000	3.000	3.000	1.406	1.406		1.406
	20	06	01			Deplasari interne, detasari, transferari	3.000		3.000	3.000	3.000	1.406	1.406		1.406
	20	13				Pregatire profesionala	3.000		3.000	3.000	3.000				
	20	30				Alte cheltuieli	57.000		57.000	57.000	57.000	56.742	56.742		56.742
	20	30	30			Alte cheltuieli cu bunuri si servicii	57.000		57.000	57.000	57.000	56.742	56.742		56.742
8402						TRANSPORTURI	185.000		185.000	185.000	185.000	69.517	69.517		69.517
	01					CHELTUIELI CURENTE	185.000		185.000	185.000	185.000	69.517	69.517		69.517
	20					TITLUL II BUNURI SI SERVICII	185.000		185.000	185.000	185.000	69.517	69.517		69.517
	20	01				Bunuri si servicii	125.000		125.000	125.000	125.000	37.481	37.481		37.481
	20	01	05			Carburanti si lubrifianti	5.000		5.000	5.000	5.000	2.382	2.382		2.382
	20	01	09			Materiale si prestari de servicii cu caracter functional	110.000		110.000	110.000	110.000	31.701	31.701		31.701
	20	01	30			Alte bunuri si servicii pentru intretinere si functionare	10.000		10.000	10.000	10.000	3.398	3.398		3.398
	20	30				Alte cheltuieli	60.000		60.000	60.000	60.000	32.036	32.036		32.036
9902	96					Alte cheltuieli cu bunuri si servicii excedent/deficit sect funct	60.000		60.000	60.000	60.000	32.036	32.036		32.036
															1.506.581

Conducatorul compartimentului
financiar-contabil

Conducatorul institutiei,

CONTUL DE EXECUTIE AL BUGETULUI LOCAL - VENITURI
SECTIUNEA DE DEZVOLTARE
31.12.2021

Pag. 1 -lei-

Capi-Sub-Pa-Gr- tol capi- ra- pa / graf Titlu col at	A	Denumire indicator	Prevederi bugetare initiale	Prevederi bugetare definitive	Drepturi constatate			Incasari realizate	Stingeri pe alte cai decat incasari	Drepturi constatate de incasat
					Total, din care:	din anii precedenti	din anul curent			
		B	1	2	3=4+5	4	5	6	7	8=3-6-7
0001 02		TOTAL VENITURI-BUGET LOCAL	2.346.450	3.174.450	5.425.641	3.814.117	1.611.524	1.611.524		3.814.117
0002		I. VENITURI CURENTE	987.000	1.815.000	1.488.257		1.488.257	1.488.257		1.488.257
2900		C. VENITURI NEFISCALE	987.000	1.815.000	1.488.257		1.488.257	1.488.257		1.488.257
3300		C2. VANZARI DE BUNURI SI SERVICII	987.000	1.815.000	1.488.257		1.488.257	1.488.257		1.488.257
3702		TRANSFERURI VOLUNTARE, ALTELE DECAT								
		SUBVENTIILE	987.000	1.815.000	1.488.257		1.488.257	1.488.257		1.488.257
04		Varsaminte din sectiunea de functionare	987.000	1.815.000	1.488.257		1.488.257	1.488.257		1.488.257
4100 02		IV. SUBVENTII	241.170	241.170	30.744		30.744	30.744		30.744
4200		SUBVENTII DE LA ALTE NIVELE ALE								
		ADMINISTRATIEI PUBLICE	241.170	241.170	30.744		30.744	30.744		30.744
4302		SUBVENTII DE LA ALTE ADMINISTRATII	241.170	241.170	30.744		30.744	30.744		30.744
31		Sume alocate din bugetul AFIR, pentru	241.170	241.170	30.744		30.744	30.744		30.744
		sustinerea proteciei din PNDR 2014-2020								
4802		SUME PRIMITE DE LA UE/ALTI DONATORI IN								
		CONTUL PLATILOR EFECTUATE SI PREFINANATARI								
		AFERENTE CADRULUI FINANCIAR 2014-2020	1.118.280	1.118.280	3.906.640	3.814.117	92.523	92.523		3.814.117
04		Fondul European Agricol de Dezvoltare								
		Ruralia (FEADR)	1.118.280	1.118.280	3.906.640	3.814.117	92.523	92.523		3.814.117
01		Sume primite in contul platilor efectuate								
		in anul curent	1.118.280	1.118.280	92.523		92.523	92.523		92.523
03		Prefinantare			3.814.117	3.814.117				3.814.117

CONTUL DE EXECUTIE AL BUGETULUI LOCAL - CHELTUIELI
SECTIUNEA DE DEZVOLTARE
31.12.2021

Pag. 1 - lei-

Capi- tol	Sub- cap- tol	Pa- ra- graf	Gru- pa / Tirlu	Ar- ti- col	Al- ne- at	Denumire indicator	Credite de angajament				Angajamente bugetare	Angajamente legale	Plati efectuate	Angajamente legale de platit	Cheltuieli efective
							initiale	definitive	initiale	definitive					
A							1	2	3	4	5	6	7	8=6-7	9
5002						B									
			01			TOTAL CHELTUIELI	5.300.270		6.128.270	6.066.138	3.117.084	2.303.200	813.884	36.874.817	
			58			CHELTUIELI CURENTE	3.005.270		3.127.270	3.127.270	1.166.600	352.716	813.884		
			70			TITLUL X PROIECTE CU FINANTARE DIN FONDURI EXTERNE NERAMBURSABILE	3.005.270		3.127.270	3.127.270	1.166.600	352.716	813.884		
			71			CADRULUI FINANCIAR 2014-2020	2.295.000		3.001.000	3.001.000	2.012.616	2.012.616		36.874.817	
			84			CHELTUIELI DE CAPITAL	2.295.000		3.001.000	3.001.000	2.012.616	2.012.616		36.874.817	
			85			TITLUL XIII ACTIVE NEFINANCIARE									
						PLATI EFECTUATE IN ANII PRECEDENTI SI RECUPERATE IN ANUL CURENT									
						Titlul XIX PLATI EFECTUATE IN ANII PRECEDENTI SI RECUPERATE IN ANUL CURENT									
						Partea I-a SERVICII PUBLICE GENERALE	337.000		700.000	700.000	448.402	448.402			
5100	02					AUTORITATI PUBLICE SI ACTIUNI EXTERNE	337.000		700.000	700.000	448.402	448.402			
5102			70			CHELTUIELI DE CAPITAL	337.000		700.000	700.000	448.402	448.402			
			71			TITLUL XIII ACTIVE NEFINANCIARE	337.000		700.000	700.000	448.402	448.402			
			71	01		Active fixe	337.000		700.000	700.000	448.402	448.402			
			71	01	01	Constructii	252.000		506.000	506.000	255.350	255.350			
			71	01	02	Masini, echipamente si mijloace de transport			109.000	109.000	108.052	108.052			
			71	01	30	Alte active fixe (inclusiv reparatii capitale)	85.000		85.000	85.000	85.000	85.000			
6500	02					Partea III-a CHELTUIELI SOCIAL-CULTURALE	1.119.600		1.517.600	1.517.600	866.198	616.614	249.584	49.898	
6502						INVATAMANT	424.600		546.600	546.600	546.600	297.016	249.584		
			01			CHELTUIELI CURENTE	424.600		546.600	546.600	546.600	297.016	249.584		
			58			TITLUL X PROIECTE CU FINANTARE DIN FONDURI EXTERNE NERAMBURSABILE									
						CADRULUI FINANCIAR 2014-2020									
			58	04		Programe din Fondul European Agricol de	424.600		546.600	546.600	546.600	297.016	249.584		

Capi- tol	Sub- capi- tol	Pa- ra- graf	Ar- ti- col	Al- ne- at	Denumire indicator	Credite de angajament		Credite bugetare		Angajamente bugetare	Angajamente legale	Plati efectuate	Angajamente legale de platit	Cheltuieli efective
						initiale	definitive	initiale	definitive					
A						1	2	3	4	5	6	7	8=6-7	9
7402					B									
					PROTECTIA MEDIULUI			166.000	166.000	166.000	123.200	123.200		22.367.895
	70				CHELTUIELI DE CAPITAL			166.000	166.000	166.000	123.200	123.200		22.367.895
	71				TITLUL XIII ACTIVE NEFINANCIARE			166.000	166.000	166.000	123.200	123.200		22.367.895
	71	01			Active fixe			166.000	166.000	166.000	123.200	123.200		22.367.895
	71	01	01		Constructii			166.000	166.000	166.000	123.200	123.200		22.367.895
8000	02				Partea V-a ACTIUNI ECONOMICE			3.632.670	3.632.670	3.632.670	1.660.386	1.096.086	564.300	22.367.895
8402					TRANSPORTURI			3.565.670	3.632.670	3.632.670	1.660.386	1.096.086	564.300	14.457.024
	01				CHELTUIELI CURENTE			2.580.670	2.580.670	2.580.670	620.000	55.700	564.300	14.457.024
	58				TITLUL X PROIECTE CU FINANTARE DIN FONDURI EXTERNE NERAMBURSABILE									
	58	04			CADRULUI FINANCIAR 2014-2020			2.580.670	2.580.670	2.580.670	620.000	55.700	564.300	
					Programe din Fondul European Agricol de Dezvoltare Rurala (FEADR)			2.580.670	2.580.670	2.580.670	620.000	55.700	564.300	
	58	04	01		Finantarea nationala			313.050	313.050	313.050				
	58	04	02		Finantarea externa nerambursabila			1.647.620	1.647.620	1.647.620				
	58	04	03		Cheltuieli neeligibile			620.000	620.000	620.000	620.000	55.700	564.300	
	70				CHELTUIELI DE CAPITAL			985.000	1.052.000	1.052.000	1.040.386	1.040.386		14.457.024
	71				TITLUL XIII ACTIVE NEFINANCIARE			985.000	1.052.000	1.052.000	1.040.386	1.040.386		14.457.024
	71	01			Active fixe			985.000	1.052.000	1.052.000	1.040.386	1.040.386		14.457.024
	71	01	01		Constructii			985.000	1.016.000	1.016.000	1.004.686	1.004.686		14.457.024
	71	01	30		Alte active fixe									
					(inclusiv reparatii capitale)									
9902	97				excedent/deficit sect dezv			-2.953.820	-2.953.820	36.000	35.700	35.700		-691.676

Conducatorul compartimentului
financiar-contabil

Conducatorul institutiei