


COMUNA RATESTI
JUDETUL ARGES
Cod fiscal :4972001
NR. 5.669 / 27.10.2015

M.F.P. - A.M.A.F.
DIRECTIA GENERALA REGIONALA A FINANTELOR PUBLICE PLOIESTI
ADMINISTRATIILE JUDETEANEA A FINANTELOR PUBLICE ARGES
REGISTRATURA TREZORERIE
Nr. 283/18 din 27. OCT. 2015

ADMINISTRATIA JUDETEANA A FINANTELOR PUBLICE ARGES

Prin prezenta va inaintam alaturat Darea de Seama Contabila la data de 30 Septembrie 2015.

PRIMAR
Matei Gheorghe



Contabil
Sinca Jan

BILANT
30.09.2015

pag.: 1 - lei -


COD	DENUMIRE INDICATORI	SOLD LA INCEPUTUL PERIOADEI	SOLD LA SFARSITUL PERIOADEI
000	TOTAL JUDET		
01003	1.Active fixe necorporale (ct.2030000+2050000+2060000+2080100+2080200+2330000-2800300-2800500-2800800-2900400-2900500-2900800-2930100*)	432.488	432.778
01004	2.Instalatii tehnice, mijloace de transport, animale, plantatii, mobilier, aparatura birotica si alte active corporale (ct.2130100+2130200+2130300+2130400+2140000+2310000-2810300-2810400-2910300-2910400-2930200*)	815.231	835.766
01005	3.Terenuri si cladiri (ct.2110100+2110200+2120000+2310000-2810100-2810200-2910100-2910200-2930200)	17.587.618	17.930.004
01007	5.Active financiare necurente (investitii pe termen lung) peste un an (ct.2600100+2600200+2600300+2650000+2670201+2670202+2670203+2670204+2670205+2670208-2960101-2960102-2960103-2960200), din care:	200	200
01008	Titluri de participare (ct.2600100+2600200+2600300-2960101-2960102-2960103)	200	200
01015	7.TOTAL ACTIVE NECURENTE (rd.03+04+05+06+07+09)	18.835.537	19.198.748
01019	1.Stocuri (ct.3010000+3020100+3020200+3020300+3020400+3020500+3020600+3020700+3020800+3020900+3030100+3030200+3040100+3040200+3050100+3050200+3070000+3090000+3310000+3320000+3410000+3450000+3460000+3470000+3490000+3510100+3510200+3540100+3540500+3540600+3560000+3570000+3580000+3590000+3610000+3710000+3810000+/-3480000+/-3780000-3910000-3920100+3920200-3930000-3940100-3940500-3940600-3950100-3950200-3950300-3950400-3950600-3950700-3950800-3960000-3970000-3980000)	241.810	244.338
01023	Creante bugetare (ct.4310100**+4310200**+4310300**+4310400**+4310500**+4310700**+4370100**+4370200**+4370300**+4420400+4420800**+4440000**+4460000**+4480200+4610102+4630000+4640000+4650100+4650200+4660401+4660402+4660500+4660900+4810101**+4810102**+4810103**+4810900**+4820000** -4970000), din care:	1.397.469	1.789.442
01024	Creantele bugetului general consolidat (ct.4630000+4640000+4650100+4650200+4660401+4660402+4660500+4660900-4970000)	1.397.469	1.789.442
01027	Imprumuturi pe termen scurt acordate (ct.2670101+2670102+2670103+2670104+2670105+2670108+2670601+2670602+2670603+2670604+2670605+2670609+4680101+4680102+4680103+4680104+4680105+4680106+4680107+4680108+4680109+4690103+4690105+4690106+4690108+4690109)		127.923
01030	Total creante curente (rd.21+23+25+27)	1.397.469	1.917.365
01033	Conturi la trezorerie, casa in lei. (ct.5100000+5120101+5120501+5130101+5130301+5130302+5140101+5140301+5140302+5150101+5150103+5150301+5150500+5150600+5160101+5160301+5160302+5170101+5170301+5170302+5200100+5210100+5210300+5230000+5250101+5250102+5250301+5250302+5250400+5260000+5270000+5280000+5290101+5290201+5290301+52		

COD	DENUMIRE INDICATORI	SOLD LA INCEPUTUL PERIOADEI	SOLD LA SFARSITUL PERIOADEI
01035	90400 +5290901+5310101+5500101+5520000+5550101+5550400+5570101+5580101 +5580201+5590101+5600101+5600300+5600401+5610100+5610300+5620101 +5620300+5620401+5710100+5710300+5710400+5740101+5740102+5740301 +5740302+5740400+5750100+5750300+5750400-7700000)	668.981	1.179.419
01040	Conturi la institutii de credit, BNR, casa in valuta (ct.5110101+5110102+5120102+5120402+5120502+5130102+5130202+5140102+5140202+5150102+5150202+5150302+5160102+5160202+5170102+5170202+5290102+5290202+5290302+5290902+5310402+5410102+5410202+5500102+5550102+5550202+5570202+5580102+5580202+5580302+5580303+5590102+5590202+5600102+5600103+5600402+5620102+5620103+5620402)	1.512	1.512
01040	Total disponibilitati si alte valori (rd.33+33.1+35+35.1)	670.493	1.180.931
01045	7.TOTAL ACTIVE CURENTE (rd.19+30+31+40+41+41.1+42)	2.309.772	3.342.634
01046	8.TOTAL ACTIVE (rd.15+45)	21.145.309	22.541.382
01055	3.Provizioane (ct.1510201+1510202+1510203+1510204+1510208)	858.478	613.582
01058	TOTAL DATORII NECURENTE (rd.52+54+55)	858.478	613.582
01062	2.Datorii catre bugete (ct.4310100+4310200+4310300+4310400+4310500+4310700+4370100+4370200+4370300+4400000+4410000+4420300+4420800+4440000+4460000+4480100+4550501+4550502+4550503+4620109+4670100+4670200+4670300+4670400+4670500+4670900+4730109+4810900+4820000),din care:	75.362	65.274
010631	Contributii sociale (ct.4310100+4310200+4310300+4310400+4310500+4310700+4370100+4370200+4370300)	44.045	49.515
01070	4.Imprumuturi pe termen scurt-sume ce urmeaza a fi platite intr-o perioada de pana la un an (ct.5180601+5180603+5180604+5180605+5180606+5180608+5180609+5180800+5190101+5190102+5190103+5190104+5190105+5190106+5190107+5190108+5190109+5190110+5190180+5190190)		127.923
01072	6.Salariile angajatilor (ct.4210000+4230000+4260000+4270100+4270300+4280101)	90.120	98.334
01075	9.Provizioane (ct.1510101+1510102+1510103+1510104+1510108)	106.516	174.000
01078	10.TOTAL DATORII CURENTE (rd.60+62+65+70+71+72+73+74+75)	271.998	465.531
01079	11.TOTAL DATORII (rd.58+78)	1.130.476	1.079.113
01080	12.ACTIVE NETE = TOTAL ACTIVE - TOTAL DATORII = CAPITALURI PROPRII (rd.80=rd.46-79=rd.90)	20.014.833	21.462.269
01084	1.Rezerve, fonduri (ct.1000000+1010000+1020101+1020102+1030000+1040101+1040102+1050100+1050200+1050300+1050400+1050500+1060000+1320000+1330000+1390100)	15.282.444	15.282.444
01085	2.Rezultatul reportat (ct.1170000-sold creditor)	2.650.783	4.749.964
01087	4.Rezultatul patrimonial al exercitiului (ct.1210000-sold creditor)	2.081.606	1.429.861
01090	6.TOTAL CAPITALURI PROPRII (rd.84+85-86+87-88)	20.014.833	21.462.269

Conducatorul institutiei

Matei George

01

Conducatorul compartimentului
financiar- contabil

Sircăjan

CONTUL DE REZULTAT PATRIMONIAL

30.09.2015

pag.: 1 - lei -


COD	DENUMIRE INDICATORI	An precedent	An curent
000	TOTAL JUDET		
02002	1.Venituri din impozite, taxe, contributi de asigurari si alte venituri ale bugetelor (ct.7300100+7300200+7310100+7310200+7320100+7330000+7340000+7350100+7350200+7350300+7350400+7350500+7350600+7360100+7390000+7450100+7450200+7450300+7450400+7450500+7450900+7460100+7460200+7460300+7460900)	3.042.085	3.334.380
02003	2.Venituri din activitati economice (ct.7210000+7220000+7510100+7510200+/-7090000)	11.596	
02004	3.Finantari, subventii, transferuri, alocatii bugetare cu destinatie speciala (ct.7510500+7710000+7720100+7720200+7740100+7740200+7750000+7760000+7780000+7790101+7790109)	121.194	1.092
02005	4.Alte venituri operationale (ct.7140000+7180000+7500000++7510300+7510400+7810200+7810300+7810401+7810402+7770000)	184.054	318.060
02006	TOTAL VENITURI OPERATIONALE (rd.02+03+04+05)	3.358.929	3.653.532
02008	1.Salarii si contributiile sociale aferente angajatilor (ct.6410000+6420000+6450100+6450200+6450300+6450400+6450500+6450600+6450800+6460000+6470000)	1.436.747	1.601.713
02009	2.Subventii si transferuri (ct.6700000+6710000+6720000+6730000+6740000+6750000+6760000+6770000+6780000+6790000)	96.141	127.708
02010	3.Stocuri, consumabile, lucrari si servicii executate de terti (ct.6010000+6020100+6020200+6020300+6020400+6020500+6020600+6020700+6020800+6020900+6030000+6060000+6070000+6080000+6090000+6100000+6110000+6120000+6130000+6140000+6220000+6230000+6240100+6240200+6260000+6270000+6280000+6290100)	457.405	492.714
02013	TOTAL CHELTUIELI OPERATIONALE (rd.08+09+10+11+12)	1.990.293	2.222.135
02015	- EXCEDENT (rd.06-rd.13)	1.368.636	1.431.397
02023	- EXCEDENT (rd.15+20-16-21)	1.368.636	1.431.397
02025	VIII. VENITURI EXTRAORDINARE (ct.7910000)	6.000	
02028	- EXCEDENT (rd.25-rd.26)	6.000	
02031	- EXCEDENT (rd.23+28-24-29)	1.374.636	1.431.397

Conducatorul institutiei

Matei George
01 Jul

Conducatorul compartimentului
financiar- contabil

Sinea Jar



SITUATIA FLUXURILOR DE TREZORERIE

30.09.2015

pag. 1 - lei -

COD	DENUMIRE INDICATORI	Total	Casa	Buget de stat ct. 5200100/7700000	Buget local ct. 5210100/7700000	Buget asig. sociale de stat ct. 5250101+/5250102/7700000	Buget asigurari pentru somaj ct. 5740101+/5740102/7700000	Buget Fond national unic de asigurari sociale de sanatate ct. 5710100/7700000	Buget Fond pentru mediu ct. 5750100/7700000	Buget trezoreria statului ct. 5240100/7700000	Buget institutii publice finantate integral din venituri proprii ct. 5600101/7700000	Buget institutii publice finantate din venituri proprii si subventii ct. 5610100/7700000	Buget activitati finantate din venituri proprii si buget activitati de privatizare ct. 5620101/7700000	Buget imprumuturi interne si externe ct. 5130101+/5140101+/5160101+/5170101+/5130301+/5130302+/5140301+/5140302+/5160301+/5160302+/5170301+/5170302/7700000	Buget fonduri externe nerambursabile (sursa D) ct. 5150103+/5150500/7700000	Alte disponibilitati (ct.5XX)	
769	RATESTI																
03002	1. Incasari	3.675.415	613.266		3.071.363								12.784				
03003	2. Plati	2.822.228	613.266	1.336	2.106.645								12.327				
03004	3. Numerar net din activitatea operationala (rd.02-rd.03)	873.185		-1.336	874.728								457				
03007	2. Plati	363.211			363.211												
03008	3. Numerar net din activitatea de investitii (rd.06-07)	-363.211			-363.211												
03010	1. Incasari	127.923			127.923												
03012	3. Numerar net din activitatea de finantare (rd.10-rd.11)	127.923			127.923												
03013	IV.CRESTEREA (DESCRESTEREA) NETA DE NUMERAR SI ECHIVALENT DE NUMERAR (rd.04+rd.08+rd.12)	649.897		-1.336	639.440								457				
03014	V. NUMERAR SI ECHIVALENT DE NUMERAR LA INCEPUTUL ANULUI	668.981			668.981												
030142	-sume utilizate din excedentul anului precedent**	127.923			127.923												
03015	VI.NUMERAR SI ECHIVALENT DE NUMERAR LA SFARSITUL PERIOADEI (rd.13+rd.14+rd.14.1-rd.14.2-rd.14.3)	1.180.995		-1.336	1.180.995												

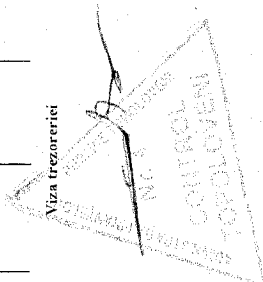
Conducatorul institutiei

Maria Ghiesenghe

Conducatorul compartimentului financiar- contabil

Sticojan

Viza trezoreriei





Situatia activelor si datoriilor institutiilor publice
din administratia locala
30 09 2015

pag.: 1 - lei -


COD	DENUMIRE INDICATORI	Sold la inceputul anului	Sold la sfarsitul perioadei
18005	Disponibilitati in lei ale institutiilor publice locale si ale institutiilor publice de subordonare locala, la trezorerii (ct.5100000+5120101+5120501+5150101+5150103+5150500+5150600+5160101+5160301+5160302+5170101+5170301+5170302+5210100+5210300+5280000+5290201+5290301+5290400+5290901+5500101+ 5520000+5550101+5570101+5580101+5580201+5600101+5600300+5610100+5610300+5620101+5620300-7700000), din care:	668.981	1.179.419
18008	Total (in baze cash) (rd.04+05)	668.981	1.179.419
18010	Total (in baze accrual)(rd.08+09)	668.981	1.179.419
18032	Disponibilitati ale institutiilor publice locale si ale institutiilor de subordonare locala la institutiile de credit rezidente (ct.5110101+5110102+5120102+5120402+5120502+5150102+ 5150202+5160102+5160202+5170102+5170202+5290202+5290302+5290902+5500102+5550102+5550202+5570202+5580102+5580302+5600102 +5600103+5620102+5620103), din care:	1.512	1.512
18036	Total (in baze cash) (rd.32+35)	1.512	1.512
18038	Total (in baze accrual) (rd.36+37)	1.512	1.512
18131	Actiuni necotate detinute de autoritatile locale la societati nefinanciare (ct.2600200-2960102)(S11)	200	200
18134	Total (la valoarea contabila neta (la valoarea de intrare mai putin ajustarile cumulate pentru pierderea de valoare) (rd.131+132+133)	200	200
18176	1.Creante ale bugetului local (ct.4640000-4970000). Total (rd.177+178+179+183), din care:	1.397.469	1.789.442
18177	- de la gospodariile populatie (S14)	1.102.014	1.334.542
18178	- de la societati nefinanciare (S11)	295.455	454.900
18185	Total creante (rd.176+184)	1.397.469	1.789.442
18203	1.Sume datorate tertilor reprezentand garantii si cautiuni aflate in conturile institutiilor publice (ct.4280101+4280201+4620101+4620109).Total (rd.204+205+206), din care:	1.512	1.512
18205	- societati nefinanciare (S11)	1.512	1.512
182671	Sume primite din excedentul anului precedent pentru acoperirea golurilor temporare de casa si pentru finantarea cheltuielilor sectiunii de dezvoltare (ct.5190107+5190190)		127.923
18268	Total(in baze cash)(rd.262+266+267+267.1)		127.923
18275	Total (in baze accrual) (cash+dobanzi) (rd.268+274)		127.923
18331	Datoriile institutiilor publice din administratia locala catre bugete (ct.4420300+4310100+4310200+4310300+4310400+4310500+4310700+4370100+4370200+4370300+4420800+4440000+4460000+4480100)	57.786	65.274
18332	Salariile angajatilor (ct.4210000+4230000+4260000+4270100+4270300+4280101)	90.120	98.334
18335	Total (rd.331+332+333+334)	147.906	163.608
183421	Provizioane necurente (ct.1510201+1510202+1510203+1510204+1510208), din care:	858.478	613.582
183423	Provizioane necurente,constituite conform OUG71/2009 si OG17/2012 reprezentand drepturi salariale castigate in instanta (ct.1510203)	858.478	613.582
18343	Provizioane curente (ct.1510101+1510102+1510103+1510104+1510108), din care:	106.516	174.000
183432	Provizioane curente,constituite conform OUG71/2009 si OG17/2012 reprezentand		

COD	DENUMIRE INDICATORI	Sold la inceputul anului	Sold la sfarsitul perioadei
183432	Provizioane curente, constituite conform OUG71/2009 si OG17/2012 reprezentand drepturi salariale castigate in instanta (ct.1510103)	106.516	174.000

Conducatorul institutiei

Matei George



Conducatorul compartimentului
financiar- contabil

Sineo Jan


SITUATIA FLUXURILOR DE TREZORERIE

30.09.2015

pag.: 1 - lei -

COD	DENUMIRE INDICATORI	Total	Casa in valuta	Alte disponibilitati
000	TOTAL JUDET			
04014	V NUMERAR SI ECHIVALENT DE NUMERAR LA INCEPUTUL PERIOADEI	1.512		1.512
04017	VI NUMERAR SI ECHIVALENT DE NUMERAR LA FINELE PERIOADEI(rd.13+14+15-16)	1.512		1.512

Conducatorul institutiei

Matei George

[Signature]

Conducatorul compartimentului
financiar- contabil

Sinea Jan

[Signature]




DISPONIBIL DIN MIJLOACE CU DESTINATIE SPECIALA

30.09.2015


- lei -


DENUMRE INDICATORI	COD	DISPONIBIL LA INCEPUTUL ANULUI	INCASARI	PLATI	DISPONIBIL LA SFARSITUL PERIOADEI
TOTAL JUDET	000				
TOTAL (rd.02 la 15)	05001	1.512			1.512
- Garantii materiale retinute gestionarilor conform Legii nr.22/1969 (ct.5500101,ct.5500102/analitice distincte)	05003	1.512			1.512

Conducatorul institutiei,

Natela George


Conducatorul compartimentului
financiar-contabil

Sirca Jan




Situatia unor indicatori referitori la protectia copilului
si a persoanelor cu handicap
30.09.2015

pag.: 1

COD	DENUMIRE	NUMAR
000	TOTAL JUDET	
08007	Asistenti personali pentru persoanele cu handicap	15
08008	Indemnizatii lunare alocate persoanelor cu handicap grav	18

Conducatorul institutiei

Matei Gheorghe
OL

Conducatorul compartimentului
financiar- contabil

Sinea Jan



Capi- tol	Sub- capi- tol	Pa- ra- graf	Gru- pa / Titlu	Ali- ne- at	Denumire indicator	Prevederi anuale aprobate la finele perioadei de raportare	Prevederi bugetare anuale	Prevederi bugetare trimestriale cumulate	Drepturi constatate			Incasari realizate	Stingeri pe alte cai decat incasari	Pag. 1 - lei-
									Total, din care:	din anii precedenti	din anul curent			
A					B	1	2	3=4+5	4	5	6	7	8=3-6-7	
000					TOTAL JUDET									
0001	02				TOTAL VENITURI-BUGET LOCAL	4.335.730	3.706.730	4.988.727	1.397.469	3.591.258	3.199.286		1.789.442	
0002					I. VENITURI CURENTE	3.915.000	3.336.000	4.859.712	1.397.469	3.462.243	3.070.271		1.789.442	
0003					A. VENITURI FISCALE	3.818.000	3.261.000	4.073.893	752.298	3.321.595	3.007.466		1.066.428	
0004					A1. IMPOZIT PE VENIT, PROFIT SI CASTIGURI DIN CAPITAL	981.010	860.630	687.496		687.496	687.496			
0300	02				A1.2 IMPOZIT PE VENIT, PROFIT SI CASTIGURI DIN CAPITAL DE LA PERSOANE FIZICE	981.010	860.630	687.496		687.496	687.496			
0302					IMPOZIT PE VENIT	34.000	26.000	24.308		24.308	24.308			
	18				Impozitul pe veniturile din transferul proprietatilor imobiliare din patrimoniul personal	34.000	26.000	24.308		24.308	24.308			
0402					COTE SI SUME DEFALCATE DIN IMPOZITUL PE VENIT	947.010	834.630	663.188		663.188	663.188			
0402	01				Cote defalcate din impozitul pe venit	290.000	233.000	250.834		250.834	250.834			
	04				Suma alocata din cotele defalcate din impozitul pe venit pentru echilibrarea bugetelor locale	657.010	601.630	412.354		412.354	412.354			
0700	02				A3 IMPOZITE SI TAXE PE PROPRIETATE	563.080	424.000	1.126.160	434.167	691.993	464.491		661.670	
0702					IMPOZITE SI TAXE PE PROPRIETATE	563.080	424.000	1.126.160	434.167	691.993	464.491		661.670	
	01				Impozit si taxa pe cladiri	183.080	136.000	435.606	148.985	286.621	169.995		265.611	
				01	Impozit pe cladiri de la persoane fizice	43.080	31.000	86.883	43.210	43.673	30.461		56.422	
0702	01			02	Impozit si taxa pe cladiri de la persoane juridice	140.000	105.000	348.723	105.775	242.948	139.534		209.189	
0702	02				Impozit si taxa pe teren	374.000	282.000	689.362	285.182	404.180	293.567		395.796	

Capi- tol	Sub- capi- tol	Pa- ra- gra- ful	Gru- pa / Titlu	Ali- ne- at	Denumire indicator	Prevederi anuale aprobate la finele perioadei de raportare		Prevederi bugetare trimestriale cumulate	Drepturi constatate			Incasari realizate	Stingeri pe alte cai decat incasari	Drepturi constatate de incasat	
						1	2		Total, din care:	4 din anii precedenti	5 din anul curent				6
A						3=4+5	4	5				6	7	8=3-6-7	
					B										
					deținute persoane de juridice*)	45.000	34.000	182.536	119.002	63.534	25.308			157.228	
1800	02				A6. ALTE IMPOZITE SI TAXE FISCALE	101.000	76.000	40.742	10.007	40.742	40.742			40.742	
1802					ALTE IMPOZITE SI TAXE FISCALE	101.000	76.000	40.742	10.007	40.742	40.742			40.742	
	50				Alte impozite si taxe	101.000	76.000	40.742	10.007	40.742	40.742			40.742	
2900	02				C. VENITURI NEFISCALE	97.000	75.000	785.819	645.171	140.648	62.805			723.014	
3000					C1. VENITURI DIN PROPRIETATE	59.000	45.000	49.122	10.007	39.115	34.237			14.885	
3002					VENITURI DIN PROPRIETATE	59.000	45.000	49.122	10.007	39.115	34.237			14.885	
	05				Venituri din concesiuni si inchirieri	59.000	45.000	49.122	10.007	39.115	34.237			14.885	
	30				Alte venituri din concesiuni si inchirieri de catre institutiile publice	59.000	45.000	49.122	10.007	39.115	34.237			14.885	
3300	02				C2. VANZARI DE BUNURI SI SERVICII	38.000	30.000	736.697	635.164	101.533	28.568			708.129	
3302					VENITURI DIN PRESTARI DE SERVICII SI ALTE ACTIVITATI			1.000	1.000					1.000	
3302	28				Venituri din recuperarea cheltuielilor de judecata, imputatii si despagubiri			1.000	1.000					1.000	
3502	01				AMENZI, PENALTATI SI CONFISCARI	38.000	30.000	735.697	634.164	101.533	28.568			707.129	
	01				Venituri din amenzi si alte sanctiuni aplicate potrivit dispozitiilor legale	38.000	30.000	735.697	634.164	101.533	28.568			707.129	
3502	01	02			Venituri din amenzi si alte sanctiuni aplicate de catre alte institutii de specialitate	38.000	30.000	735.697	634.164	101.533	28.568			707.129	
3702	03				Varsaminte din sectiunea de functionare pentru finantarea sectiunii de dezvoltare a bugetului local(cu semnul minus)	-363.000	-345.000	-235.288			-235.288			-235.288	
3702	04				Varsaminte din sectiunea de functionare	363.000	345.000	235.288			235.288			235.288	
4000	02				III OPERATIUNI FINANCIARE			127.923			127.923			127.923	


Capi- tot	Sub- capi- tot	Pa- ra- graf	Gru- pa / Titlu	Ar- ti- col	Ali- ne- at	Denumire indicator	Prevederi anuale aprobrate la finele perioadei de raportare		Prevederi bugetare trimestriale cumulate	Drepturi constatate			Sfingeri pe alte cai decat incasari	Drepturi constatate de incasat
							1	2		Total, din care:	din anii precedenti	din anul curent		
4002						B				3=4+5	4	5	6	
						INCASARI DIN RAMBURSAREA IMPRUMUTURILOR ACORDATE				127.923		127.923	127.923	
4002	14					Sume din excedentul bugetului local utilizate pentru finantarea cheltuielilor sectiunii de dezvoltare				127.923		127.923	127.923	
4100	02					IV. SUBVENTII	420.730	370.730		1.092		1.092	1.092	
4200						SUBVENTII DE LA ALTE NIVELE ALE ADMINISTRATIEI PUBLICE	420.730	370.730		1.092		1.092	1.092	
4202						SUBVENTII DE LA BUGETUL DE STAT	420.730	370.730		1.092		1.092	1.092	
						Subvenții pentru acordarea ajutorului pentru incalzirea locuintei cu lemne, carbuni, combustibili petrolieri	70.000	20.000		1.092		1.092	1.092	
4202	65					Finantarea Programului National de Dezvoltare Locala	350.730	350.730						

Conducatorul institutiei,

Matei George

Conducatorul compartimentului
financiar-contabil

Sirca Jan



CONTUL DE EXECUTIE AL BUGETULUI LOCAL - CHELTUIELI
30.09.2015

Capi- tol	Sub- capit- tol	Pa- ra- graf	Gru- pa / Titlu	Ar- ti- col	Ali- ne- at	Denumire indicator	Credite de angajament	Credite bugetare		Angajamente bugetare	Angajamente legale	Plati efectuate	Angajamente legale de platit	Cheltuieli efective
								anuale aprobrate la finele perioadei de raportare	trimestriale cumulate					
A						B	1	2	3	4	5	6	7=5-6	8
000						TOTAL JUDET								
5002						TOTAL CHELTUIELI		4.613.730	3.984.730	3.878.730	2.603.836	2.559.847	43.989	2.209.808
5100	02					Partea I-a SERVICII PUBLICE GENERALE		1.390.000	1.115.000	1.009.000	737.462	731.208	6.254	659.624
5102	01					AUTORITATI PUBLICE SI ACTIUNI EXTERNE		1.254.000	1.009.000	1.009.000	737.462	731.208	6.254	659.624
					03	Autoritati executive si legislative		1.254.000	1.009.000	1.009.000	737.462	731.208	6.254	659.624
						Autoritati executive		1.254.000	1.009.000	1.009.000	737.462	731.208	6.254	659.624
5402						ALTE SERVICII PUBLICE GENERALE		136.000	106.000	1.009.000	737.462	731.208	6.254	659.624
					05	Fond de rezerva bugetara la dispozitia autoritatilor locale		136.000	106.000	1.009.000	737.462	731.208	6.254	659.624
6500	02					Partea III-a CHELTUIELI SOCIAL-CULTURALE		2.088.000	1.760.000	1.760.000	1.397.678	1.359.943	37.735	1.370.299
6502						INVATAMANT		1.267.000	1.107.000	1.107.000	1.041.791	1.034.726	7.065	1.037.602
					03	Invatamant prescolar si primar		623.000	549.000	549.000	536.167	531.160	5.007	544.191
					01	Invatamant prescolar		158.000	137.000	137.000	132.712	128.809	3.903	133.874
					02	Invatamant primar		465.000	412.000	412.000	403.455	402.351	1.104	410.317
					04	Invatamant secundar		644.000	558.000	558.000	505.624	503.566	2.058	493.411
					01	Invatamant secundar inferior		644.000	558.000	558.000	505.624	503.566	2.058	493.411
6702						CULTURA, RECREERE SI RELIGIE		349.000	335.000	335.000	58.179	48.946	9.233	53.669
					03	Servicii culturale		118.000	108.000	108.000	35.000	25.767	9.233	30.490
					02	Biblioteci publice comunale, orasenesi, municipale		118.000	108.000	108.000	35.000	25.767	9.233	30.490
6702	05					Servicii recreative si sportive		16.000	12.000	12.000	8.179	8.179		8.179
					01	Sport		16.000	12.000	12.000	8.179	8.179		8.179
					06	Servicii religioase		215.000	215.000	215.000	15.000	15.000		15.000
6802						ASIGURARI SI ASISTENTA SOCIALA		472.000	318.000	318.000	297.708	276.271	21.437	279.028
					05	Asistenta sociala in caz de boli si invaliditati		394.000	298.000	298.000	296.616	275.179	21.437	277.936

Capi- tol	Sub- capi- tol	Pa- ra- gra- ful	Ar- ti- col	Ali- ne- at	Denumire indicator	Credite de angajament	Credite bugetare		Angajamente bugetare	Angajamente legale	Plati efectuate	Angajamente legale de platit	Cheltuieli efective		
							anuale aprobrate la finele perioadei de raportare	trimestriale cumulate							
A				B				1	2	3	4	5	6	7=5-6	8
6802	05	02			Asistenta sociala in caz de invaliditate			394.000	298.000	296.616	275.179	21.437	277.936		
	15				Prevenirea excluderii sociale		78.000	20.000	20.000	1.092	1.092		1.092		
	01				Ajutor social		78.000	20.000	20.000	1.092	1.092		1.092		
7000	02				Partea IV-a SERVICII SI DEZVOLTARE PUBLICA, LOCUINTE, MEDIU SI APE LOCUINTE, SERVICII SI DEZVOLTARE PUBLICA		284.000	278.000	278.000	104.029	104.029		80.265		
7002	05				Alimentare cu apa si amenajari hidrotehnice		134.000	128.000	128.000	81.432	81.432		80.265		
	01				Alimentare cu apa		30.000	30.000	30.000	1.167	1.167		1.167		
	06				Iluminat publice si electrificari		30.000	30.000	30.000	1.167	1.167		1.167		
7402	06				PROTECTIA MEDIULUI		104.000	98.000	98.000	80.265	80.265		80.265		
	06				Canalizarea si tratarea apelor reziduale		150.000	150.000	150.000	22.597	22.597		22.597		
8000	02				Partea V-a ACTIUNI ECONOMICE		150.000	150.000	150.000	22.597	22.597		22.597		
8402	03				TRANSPORTURI		851.730	831.730	831.730	364.667	364.667		99.620		
					Transport rutier		811.730	801.730	801.730	342.384	342.384		77.337		
	01				Drumuri si poduri		811.730	801.730	801.730	342.384	342.384		77.337		
8702					ALTE ACTIUNI ECONOMICE		40.000	30.000	30.000	22.283	22.283		22.283		
	50				Alte actiuni economice		40.000	30.000	30.000	22.283	22.283		22.283		

DETALIEREA CHELTUIELILOR
- buget local -
30.09.2015

Capi- tol	Sub- capi- tol	Pa- ra- gra- ful	Gru- pa / Titlu	Ar- ti- col	Ali- ne- at	Denumire indicator	Credite de angajament	Credite bugetare			Angajamente legale de platit	Plati efectuate	Angajamente legale de platit	Cheltuieli efective
								anuale aprobat la finele perioadei de raportare	2	3				
A						B	1	2	3	4	5	6	7=5-6	8
000						TOTAL JUDET								
5002						TOTAL CHELTUIELI		4.613.730	3.984.730	3.878.730	2.603.836	2.559.847	43.989	2.209.808
	01					CHELTUIELI CURENTE		3.622.000	3.011.000	2.905.000	2.240.625	2.196.636	43.989	2.209.808
	10					TITLUL I CHELTUIELI DE PERSONAL		1.978.000	1.630.000	1.630.000	1.630.000	1.586.011	43.989	1.601.713
	20					TITLUL II BUNURI SI SERVICII		1.056.000	927.000	927.000	482.917	482.917		480.387
	50					TITLUL V FONDURI DE REZERVA		136.000	106.000					
	57					TITLUL VIII ASISTENTA SOCIALA		234.000	131.000	131.000	110.708	110.708		110.708
	59					TITLUL XI ALTE CHELTUIELI		218.000	217.000	217.000	17.000	17.000		17.000
	70					CHELTUIELI DE CAPITAL		991.730	973.730	973.730	363.211	363.211		363.211
	71					TITLUL XIII ACTIVE NEFINANCIARE		991.730	973.730	973.730	363.211	363.211		363.211
5100 02						Partea I-a SERVICII PUBLICE GENERALE		1.390.000	1.115.000	1.009.000	737.462	737.462	6.254	659.624
5102						AUTORITATI PUBLICE SI ACTIUNI EXTERNE		1.254.000	1.009.000	1.009.000	737.462	737.462	6.254	659.624
	01					CHELTUIELI CURENTE		1.155.000	928.000	928.000	663.062	656.808	6.254	659.624
	10					TITLUL I CHELTUIELI DE PERSONAL		638.000	479.000	479.000	479.000	472.746	6.254	475.838
	10 01					Cheltuieli salariale in bani		529.000	396.000	396.000	396.000	394.752	1.248	396.863
	10 01 01					Salarii de baza		402.000	301.000	301.000	301.000	301.000		303.615
	10 01 06					Alte sporuri		55.000	41.000	41.000	41.000	41.000		44.715
	10 01 12					Indemnizatii platite unor persoane din afara unitatii		72.000	54.000	54.000	54.000	52.752	1.248	48.533
	10 03					Contributii		109.000	83.000	83.000	83.000	77.994	5.006	78.975
	10 03 01					Contributii de asigurari sociale de stat		73.000	55.000	55.000	55.000	53.459	1.541	53.898
	10 03 02					Contributii de asigurari de somaj		3.000	3.000	3.000	3.000	1.473	1.527	1.495
	10 03 03					Contributii de asigurari sociale de sanatate		28.000	21.000	21.000	21.000	19.746	1.254	19.953
	10 03 04					Contributii de asigurari pentru								

Capi- tol	Sub- capi- tol	Pa- ra- graf	Gru- pa / Titlu col	Ali- ne- at	Denumire indicator	Credite de angajament	Credite bugetare		Angajamente legale	Plati efectuate	Angajamente legale de platit	Cheltuieli efective	
							anuale aprobrate la finele perioadei de raportare	trimestriale cumulate					
A					B	1	2	3	4	5	6	7=5-6	8
					accidente de munca si boli profesionale		1.000	1.000	1.000	1.000	507	493	514
	10	03	06		Contributii pentru concedii si indemnizatii		4.000	3.000	3.000	2.809	2.809	191	3.115
	20				TITLUL II BUNURI SI SERVICII		517.000	449.000	449.000	184.062	184.062		183.786
	20	01			Bunuri si servicii		122.000	100.000	100.000	77.401	77.401		77.401
	20	01	01		Furnituri de birou		6.000	5.000	5.000	3.508	3.508		3.508
	20	01	02		Material pentru curatenie		5.000	4.000	4.000	1.449	1.449		1.449
	20	01	03		Incalziti, iluminat si forta motrica		38.000	35.000	35.000	25.972	25.972		25.972
	20	01	04		Apa, canal si salubritate		4.000	3.000	3.000				
	20	01	08		Posta, telecomunicatii, radio, tv, internet		20.000	15.000	15.000	13.164	13.164		13.164
	20	01	30		Alte bunuri si servicii pentru intretinere si functionare		49.000	38.000	38.000	33.308	33.308		33.308
	20	02			Reparatii curente		5.000	5.000	5.000				
	20	05			Bunuri de natura obiectelor de inventar		12.000	10.000	10.000	276	276		276
	20	05	30		Alte obiecte de inventar		12.000	10.000	10.000	276	276		276
	20	13			Pregatire profesionala		4.000	3.000	3.000	1.300	1.300		1.300
	20	30			Alte cheltuieli		374.000	331.000	331.000	105.085	105.085		105.085
	20	30	30		Alte cheltuieli cu bunuri si servicii		374.000	331.000	331.000	105.085	105.085		105.085
	70				CHELTUIELI DE CAPITAL		99.000	81.000	81.000	74.400	74.400		74.400
	71				TITLUL XIII ACTIVE NEFINANCIARE		99.000	81.000	81.000	74.400	74.400		74.400
	71	01			Active fixe		99.000	81.000	81.000	74.400	74.400		74.400
	71	01	02		Masini, echipamente si mijloace de transport			81.000	81.000	74.400	74.400		74.400
5402					ALTE SERVICII PUBLICE GENERALE		136.000	106.000	106.000				
			01		CHELTUIELI CURENTE		136.000	106.000	106.000				

Capi- tol	Sub- capi- tol	Pa- ra- graf	Gru- pa / Titlu	Ar- ti- col	Ali- ne- at	Denumire indicator	Credite de angajament	Credite bugetare			Angajamente legale	Plati efectuate	Angajamente legale de platit	Cheltuieli efective
								anuale aprobrate la finele perioadei de raportare	2	3				
			A			B	1							
			50			TITLUL V FONDURI DE REZERVA		136.000	106.000					
			50	04		Fond de rezerva bugetara la dispozitia autoritatilor locale		136.000	106.000					
6500	02					Partea III-a CHELTUIELI SOCIAL-CULTURALE		2.088.000	1.760.000		1.397.678	1.359.943	37.735	1.370.299
6502						INVATAMANT		1.267.000	1.107.000		1.041.791	1.034.726	7.065	1.037.602
			01			CHELTUIELI CURENTE		1.237.000	1.077.000		1.041.791	1.034.726	7.065	1.037.602
			10			TITLUL I CHELTUIELI DE PERSONAL		1.059.000	930.000		930.000	922.935	7.065	928.065
			10	01		Cheltuieli salariale in bani		861.000	760.000		760.000	756.362	3.638	755.086
			10	01	01	Salarii de baza		810.000	723.000		723.000	722.907	93	723.137
			10	01	06	Alte sporuri		39.000	28.000		28.000	24.362	3.638	24.351
			10	01	11	Fond aferent platii cu ora		12.000	9.000		9.000	9.093	-93	7.598
			10	03		Contributii		198.000	170.000		170.000	166.573	3.427	172.979
			10	03	01	Contributii de asigurari sociale de stat		136.000	115.000		115.000	115.000		121.379
			10	03	02	Contributii de asigurari de somaj		6.000	6.000		6.000	5.394	606	5.397
			10	03	03	Contributii de asigurari sociale de sanatate		46.000	40.000		40.000	38.830	1.170	38.911
			10	03	04	Contributii de asigurari pentru accidente de munca si boli profesionale		2.000	2.000		2.000	1.202	798	1.201
			10	03	06	Contributii pentru concedii si indernizatii		8.000	7.000		7.000	6.147	853	6.091
			20			TITLUL II BUNURI SI SERVICII		175.000	145.000		109.791	109.791		107.537
			20	01		Bunuri si servicii		99.000	87.000		66.422	66.422		66.422
			20	01	01	Furnituri de birou		6.000	5.000		4.743	4.743		4.743
			20	01	02	Materiale pentru curatenie		5.000	5.000		4.933	4.933		4.933
			20	01	03	Incalzit, iluminat si forta motrica		53.000	49.000		41.507	41.507		41.507

Capi- tol	Sub- capi- tol	Pa- ra- graf	Gru- pa / Titlu	Ar- ti- col	Al- ne- at	Denumire indicator	Credite de angajament	Credite bugetare		Angajamente legale	Plati efectuate	Angajamente legale de plati	Cheltuieli efective	
								anuale aprobrate la finele perioadei de raportare	trimestriale cumulate					
A						B	1	2	3	4	5	6	7=5-6	8
			20	01	04	Apa, canal si salubritate		4.000	3.000	3.000				
			20	01	08	Posta, telecomunicatii, radio, tv, internet		6.000	5.000	5.000	1.966	1.966		1.966
			20	01	09	Materiale si prestari de servicii cu caracter functional		8.000	6.000	6.000	1.463	1.463		1.463
			20	01	30	Alte bunuri si servicii pentru intretinere si functionare		17.000	14.000	14.000	11.810	11.810		11.810
			20	02		Reparatii curente		4.000	3.000	3.000				
			20	05		Bunuri de natura obiectelor de inventar		6.000	4.000	4.000	2.254	2.254		2.254
			20	05	30	Alte obiecte de inventar		6.000	4.000	4.000	2.254	2.254		2.254
			20	13		Pregatire profesionala		2.000	2.000	2.000	360	360		360
			20	30		Alte cheltuieli		64.000	49.000	49.000	40.755	40.755		40.755
			20	30	30	Alte cheltuieli cu bunuri si servicii		64.000	49.000	49.000	40.755	40.755		40.755
			59			TITLUL XI ALTE CHELTUIELI		3.000	2.000	2.000	2.000	2.000		2.000
			59	01		Burse		3.000	2.000	2.000	2.000	2.000		2.000
			70			CHELTUIELI DE CAPITAL		30.000	30.000	30.000				
			71			TITLUL XIII ACTIVE NEFINANCIARE		30.000	30.000	30.000				
			71	01		Active fixe		30.000	30.000	30.000				
			71	01	01	Constructii		30.000	30.000	30.000				
6702			01			CULTURA, RECREERE SI RELIGIE		349.000	335.000	335.000	58.179	58.179	9.233	48.946
			10			CHELTUIELI CURENTE		279.000	265.000	265.000	58.179	58.179	9.233	48.946
			10	01		TITLUL I CHELTUIELI DE PERSONAL		43.000	34.000	34.000	34.000	34.000	9.233	24.767
			10	01		Cheltuieli salariale in bani		30.000	23.000	23.000	23.000	23.000	2.774	20.226
			10	01	01	Salarii de baza		20.000	15.000	15.000	15.000	15.000	326	14.674
			10	01	06	Alte sporuri		10.000	8.000	8.000	8.000	8.000	2.448	5.552
			10	03		Contributii		13.000	11.000	11.000	11.000	11.000	6.459	4.541

Capi- tol	Sub- capi- tol	Pa- ra- graf	Gru- pa / Titlu	Ar- ti- col	Ali- ne- at	Denumire indicator	Credite de angajament	Credite bugetare			Angajamente legale	Plati efectuate	Angajamente legale de platit	Cheltuieli efective
								anuale aprobate la finele perioadei de raportare	2	3				
			A			B	1							
			10	03	01	Contributii de asigurari sociale de stat		8.000	6.000	6.000	6.000	3.196	2.804	3.792
			10	03	02	Contributii de asigurari de somaj		1.000	1.000	1.000	1.000	98	902	117
			10	03	03	Contributii de asigurari sociale de sanatate		2.000	2.000	2.000	2.000	1.051	949	1.248
			10	03	04	Contributii de asigurari pentru accidente de munca si boli profesionale		1.000	1.000	1.000	1.000	27	973	33
			10	03	06	Contributii pentru concedii si indemnizatii		1.000	1.000	1.000	1.000	169	831	201
			20			TITLUL II BUNURI SI SERVICII		21.000	16.000	16.000	9.179	9.179		9.179
			20	11		Carti, publicatii si materiale documentare		4.000	3.000	3.000				
			20	13		Pregatire profesionala		1.000	1.000	1.000	1.000	1.000		1.000
			20	30		Alte cheltuieli		16.000	12.000	12.000	8.179	8.179		8.179
			20	30	30	Alte cheltuieli cu bunuri si servicii		16.000	12.000	12.000	8.179	8.179		8.179
			59			TITLUL XI ALTE CHELTUIELI		215.000	215.000	215.000	15.000	15.000		15.000
			59	12		Sustinerea cutilor		215.000	215.000	215.000	15.000	15.000		15.000
			70			CHELTUIELI DE CAPITAL		70.000	70.000	70.000				
			71			TITLUL XIII ACTIVE NEFINANCIARE		70.000	70.000	70.000				
			71	01		Active fixe		70.000	70.000	70.000				
			71	01	01	Constructii		70.000	70.000	70.000				
6802						ASIGURARI SI ASISTENTA SOCIALA		472.000	318.000	318.000	297.708	276.271	21.437	279.028
			01			CHELTUIELI CURENTE		472.000	318.000	318.000	297.708	276.271	21.437	279.028
			10			TITLUL I CHELTUIELI DE PERSONAL		238.000	187.000	187.000	187.000	165.563	21.437	168.320
			10	01		Cheltuieli salariale in bani		192.000	149.000	149.000	149.000	135.150	13.850	137.400
			10	01	01	Salarii de baza		192.000	149.000	149.000	149.000	135.150	13.850	137.400

Capi- tol	Sub- capi- tol	Pa- ra- graf	Gr- pa / Titlu	Ar- ti- col	Al- ne- at	Denumire indicator	Credite de angajament	Credite bugetare		Angajamente legale	Plati efectuate	Angajamente legale de platit	Cheltuieli efective
								anuale aprobrate la finele perioadei de raportare	trimestriale cumulate				
A			B			1	2	3	4	5	6	7=5-6	8
			10 03			Contributii		46.000	38.000	38.000	30.413	7.587	30.920
			10 03 01			Contributii de asigurari sociale de stat		32.000	25.000	25.000	21.355	3.645	21.711
			10 03 02			Contributii de asigurari de somaj		2.000	2.000	2.000	677	1.323	688
			10 03 03			Contributii de asigurari sociale de sanatate		9.000	8.000	8.000	7.028	972	7.145
			10 03 04			Contributii de asigurari pentru accidente de munca si boli profesionale		1.000	1.000	1.000	203	797	207
			10 03 06			Contributii pentru concedii si indemnizatii		2.000	2.000	2.000	1.150	850	1.169
			57			TITLUL VIII ASISTENTA SOCIALA		234.000	131.000	131.000	110.708		110.708
			57 02			Ajutoare sociale		234.000	131.000	131.000	110.708		110.708
			57 02 01			Ajutoare sociale in numerar		234.000	131.000	131.000	110.708		110.708
7000 02						Partea IV-a SERVICII SI DEZVOLTARE							
						PUBLICA, LOCUINTE, MEDIU SI APE		284.000	278.000	278.000	104.029		80.265
7002						LOCUINTE, SERVICII SI DEZVOLTARE PUBLICA		134.000	128.000	128.000	81.432		80.265
			01			CHELTUIELI CURENTE		104.000	98.000	98.000	80.265		80.265
			20			TITLUL II BUNURI SI SERVICII		104.000	98.000	98.000	80.265		80.265
			20 01			Bunuri si servicii		104.000	98.000	98.000	80.265		80.265
			20 01 03			Incalzit, iluminat si forta motrica		75.000	75.000	75.000	58.855		58.855
			20 01 30			Alte bunuri si servicii pentru intretinere si functionare		29.000	23.000	23.000	21.410		21.410
			70			CHELTUIELI DE CAPITAL		30.000	30.000	30.000	1.167		1.167
			71			TITLUL XIII ACTIVE NEFINANCIARE		30.000	30.000	30.000	1.167		1.167
			71 01			Active fixe		30.000	30.000	30.000	1.167		1.167
			71 01 30			Alte active fixe							


Capi- tol	Sub- capi- tol	Pa- ra- graf	Gru- pa / Titlu	Ar- ti- col	Ali- ne- at	Denumire indicator	Credite de angajament	Credite bugetare			Angajamente legale	Plati efectuate	Angajamente legale de platit	Cheltuieli efective		
								anuale aprobrate la finele perioadei de raportare	2	3						
B							1									
A																
		20	30			Alte cheltuieli		40.000	30.000	30.000	22.283	7=5-6	22.283	8		
		20	30			Alte cheltuieli cu bunuri si servicii		40.000	30.000	30.000	22.283		22.283			

Conducatorul institutiei,

Matei Georgehe

Conducatorul compartimentului
financiar-contabil

Sirca Jar




Capi- tol	Sub- capi- tol	Pa- ra- graf	Gru- pa / Titlu	Ali- ne- at	Denumire indicator	Prevederi bugetare anuale aprobrate la finele perioadei de raportare	Prevederi bugetare trimestriale cumulate	Drepturi constatate			Incasari realizate	Stingeri pe alte cai decat incasari	Drepturi constatate de incasat
								Total, din care:	din anii precedenti	din anul curent			
A						1	2	3=4+5	4	5	6	7	8=3-6-7
0702	01				fizice	41.000	31.000	102.959	50.104	52.855	37.146		65.813
	02				Impozit si taxa pe teren de la persoane juridice	102.000	77.000	182.460	70.678	111.782	91.977		88.484
	03				Impozitul pe terenul extravilan Taxe judiciare de timbru si alte taxe de timbru	231.000	174.000	403.943	164.400	239.543	162.444		241.499
	03					6.000	6.000	1.192		1.192	929		263
1000	02				A4 IMPOZITE SI TAXE PE BUNURI SI SERVICII	2.172.910	1.900.370	2.219.495	318.131	1.901.364	1.814.737		404.758
1102	02				SUME DEFALCATE DIN TVA	2.075.910	1.827.370	1.757.318		1.757.318	1.757.318		
	05				Sume defalcate din taxa pe valoarea adaugata pentru finantarea cheltui- lilor descentralizate la nivelul comunelor, oraselor, municipiilor, sectoarelor si Municipiului Bucuresti	1.524.000	1.280.000	1.249.948		1.249.948	1.249.948		
	06				Sume defalcate din taxa pe valoarea adaugata pentru drumuri	40.000	40.000						
					Sume defalcate din taxa pe valoarea adaugata pentru echilibrarea bugetelor locale	511.910	507.370	507.370		507.370	507.370		
1602					TAXE PE UTILIZAREA BUNURILOR, AUTORIZAREA UTILIZARII BUNURILOR SAU PE DESFASURAREA DE ACTIVITATI	97.000	73.000	462.177	318.131	144.046	57.419		404.758
	02				Impozit pe mijloace de transport	97.000	73.000	462.177	318.131	144.046	57.419		404.758
	01				Impozit pe mijloacele de transport detinute de persoane fizice*)	52.000	39.000	279.641	199.129	80.512	32.111		247.530
	02				Impozit pe mijloace de transport detinute persoane de juridice*)	45.000	34.000	182.536	119.002	63.534	25.308		157.228

Capi- tol	Sub- capi- tol	Pa- ra- graf	Gru- pa / Titlu	Ali- ne- at	Denumire indicator	Prevederi anuale aprobrate la finele perioadei de raportare	Prevederi bugetare trimestriale cumulate	Drepturi constatate			Incasari realizate	Stingeri pe alte cai decat incasari	Drepturi constatate de incasat
								Total, din care:	din anii precedenti	din anul curent			
A						1	2	3=4+5	4	5	6	7	8=3-6-7
1800					B	A6. ALTE IMPOZITE SI TAXE FISCALE	101.000	76.000	40.742	40.742	40.742	40.742	
1802						ALTE IMPOZITE SI TAXE FISCALE	101.000	76.000	40.742	40.742	40.742	40.742	
50						Alte impozite si taxe	101.000	76.000	40.742	40.742	40.742	40.742	
2900	02					C. VENITURI NEFISCALE	-266.000	-270.000	550.531	645.171	-94.640	-172.483	723.014
3000						C1. VENITURI DIN PROPRIETATE	59.000	45.000	49.122	10.007	39.115	34.237	14.885
3002						VENITURI DIN PROPRIETATE	59.000	45.000	49.122	10.007	39.115	34.237	14.885
05						Venituri din concesiuni si inchirieri	59.000	45.000	49.122	10.007	39.115	34.237	14.885
30						Alte venituri din concesiuni si							
30						inchirieri de catre institutiile publice	59.000	45.000	49.122	10.007	39.115	34.237	14.885
3300	02					C2. VANZARI DE BUNURI SI SERVICII	-325.000	-315.000	501.409	635.164	-133.755	-206.720	708.129
3302						VENITURI DIN PRESTARI DE SERVICII SI ALTE ACTIVITATI			1.000	1.000			1.000
28						Venituri din recuperarea cheltuielilor de judecata, imputatii si despagubiri			1.000	1.000			1.000
3502						AMENZI, PENALITATI SI CONFISCARI	38.000	30.000	735.697	634.164	101.533	28.568	707.129
01						Venituri din amenzi si alte sanctiuni aplicate potrivit dispozitiilor legale	38.000	30.000	735.697	634.164	101.533	28.568	707.129
02						Venituri din amenzi si alte sanctiuni aplicate de catre alte institutii de specialitate	38.000	30.000	735.697	634.164	101.533	28.568	707.129
3702						TRANSFERURI VOLUNTARE, ALTELE DECAT SUBVENTIILE	-363.000	-345.000	-235.288		-235.288	-235.288	
03						Varsaminte din sectiunea de functionare pentru finantarea sectiunii de dezvoltare a bugetului local(cu semnul minus)							
4100	02					IV. SUBVENTII	70.000	20.000	1.092		1.092	1.092	

Capi- tol	Sub- capi- tol	Pa- ra- gra- f / Titlu	Ar- ti- col	Ali- ne- at	Denumire indicator	Prevederi		Prevederi bugetare trimestriale cumulate	Drepturi constatate			Incasari realizate	Singeri pe alte cai decat incasari	Drepturi constatate de incasat	
						anuale aprobrate la finele perioadei de raportare	I		2	Total, din care:	din anii precedenti				din anul curent
4200					B										
					SUBVENTII DE LA ALTE NIVELE ALE ADMINISTRATIEI PUBLICE	70.000		20.000	1.092			1.092			
4202					SUBVENTII DE LA BUGETUL DE STAT Subventii pentru acordarea ajutorului pentru incalzirea locuintei cu lemne, carbuni, combustibili petrolieri	70.000		20.000	1.092			1.092			
	34					70.000		20.000	1.092			1.092			

Conducatorul institutiei,

*Matei George*Conducatorul compartimentului
financiar-contabil*Sireca Jan*

TOTAL JUDET

CONTUL DE EXECUTIE AL BUGETULUI LOCAL - CHELTUIELI
SECTIUNEA DE FUNCTIONARE
30.09.2015

Capi- tol	Sub- capi- tol	Pa- ra- gra- ful	Ar- ti- col	Ali- ne- at	Denumire indicator	Credite de angajament	Credite bugetare			Angajamente legale	Plati efectuate	Angajamente legale de platit	Cheltuieli efective
							anuale aprobate la finele perioadei de raportare	trimestriale cumulate	4				
A					B	1	2	3	4	5	6	7=5-6	8
5002					TOTAL CHELTUIELI		3.622.000	3.011.000	2.905.000	2.240.625	2.196.636	43.989	2.209.808
	01				CHELTUIELI CURENTE		3.622.000	3.011.000	2.905.000	2.240.625	2.196.636	43.989	2.209.808
	10				TITLUL I CHELTUIELI DE PERSONAL		1.978.000	1.630.000	1.630.000	1.630.000	1.586.011	43.989	1.601.713
	20				TITLUL II BUNURI SI SERVICII		1.056.000	927.000	927.000	482.917	482.917		480.387
	50				TITLUL V FONDURI DE REZERVA		136.000	106.000	131.000	131.000	110.708		110.708
	57				TITLUL VIII ASISTENTA SOCIALA		234.000	131.000	131.000	17.000	17.000		17.000
	59				TITLUL XI ALTE CHELTUIELI		218.000	217.000	217.000	17.000	17.000		17.000
5100 02					Partea I-a SERVICII PUBLICE GENERALE		1.291.000	1.034.000	928.000	663.062	656.808	6.254	659.624
5102					AUTORITATI PUBLICE SI ACTIUNI EXTERNE		1.155.000	928.000	928.000	663.062	656.808	6.254	659.624
	01				CHELTUIELI CURENTE		1.155.000	928.000	928.000	663.062	656.808	6.254	659.624
	10				TITLUL I CHELTUIELI DE PERSONAL		638.000	479.000	479.000	479.000	472.746	6.254	475.838
	10 01				Cheltuieli salariale in bani		529.000	396.000	396.000	396.000	394.752	1.248	396.863
	10 01 01				Salarii de baza		402.000	301.000	301.000	301.000	301.000		303.615
	10 01 06				Alte sporuri		35.000	41.000	41.000	41.000	41.000		44.715
	10 01 12				Indemnizatii platite unor persoane din afara unitatii		72.000	54.000	54.000	54.000	52.752	1.248	48.533
	10 03				Contributii		109.000	83.000	83.000	83.000	77.994	5.006	78.975
	10 03 01				Contributii de asigurari sociale de stat		73.000	55.000	55.000	55.000	53.459	1.541	53.898
	10 03 02				Contributii de asigurari de somaj		3.000	3.000	3.000	3.000	1.473	1.527	1.495
	10 03 03				Contributii de asigurari sociale de sanatate		28.000	21.000	21.000	21.000	19.746	1.254	19.953
	10 03 04				Contributii de asigurari pentru accidente de munca si boli profesionale		1.000	1.000	1.000	1.000	507	493	514
	10 03 06				Contributii pentru concedii si indemnizatii		4.000	3.000	3.000	3.000	2.809	191	3.115

Capi- tol	Sub- capi- tol	Pa- ra- gra- ful	Ar- ti- col	Ali- ne- at	Denumire indicator	Credite de angajament	Credite bugetare		Angajamente legale	Plati efectuate	Angajamente legale de platit	Cheltuieli efective	
							anuale aprobate la finele perioadei de raportare	trimestriale cumulate					
A					B	1	2	3	4	5	6	7=5-6	8
		20			TITLUL II BUNURI SI SERVICII		517.000	449.000	449.000	184.062	184.062	183.786	
		20	01		Bunuri si servicii		122.000	100.000	100.000	77.401	77.401	77.401	
		20	01	01	Furnituri de birou		6.000	5.000	5.000	3.508	3.508	3.508	
		20	01	02	Materiale pentru curatenie		5.000	4.000	4.000	1.449	1.449	1.449	
		20	01	03	Incalzit, iluminat si forta motrica		38.000	35.000	35.000	25.972	25.972	25.972	
		20	01	04	Apa, canal si salubritate		4.000	3.000	3.000				
		20	01	08	Posta, telecomunicatii, radio, tv, internet		20.000	15.000	15.000	13.164	13.164	13.164	
		20	01	30	Alte bunuri si servicii pentru intretinere si functionare		49.000	38.000	38.000	33.308	33.308	33.308	
		20	02		Reparatii curente		5.000	5.000	5.000				
		20	05		Bunuri de natura obiectelor de inventar		12.000	10.000	10.000	276	276	276	
		20	05	30	Alte obiecte de inventar		12.000	10.000	10.000	276	276	276	
		20	13		Pregatire profesionala		4.000	3.000	3.000	1.300	1.300	1.300	
		20	30		Alte cheltuieli		374.000	331.000	331.000	105.085	105.085	105.085	
		20	30	30	Alte cheltuieli cu bunuri si servicii		374.000	331.000	331.000	105.085	105.085	105.085	
5402					ALTE SERVICII PUBLICE GENERALE		136.000	106.000	106.000				
		01			CHELTUIELI CURENTE		136.000	106.000	106.000				
		50			TITLUL V FONDURI DE REZERVA		136.000	106.000	106.000				
		50	04		Fond de rezerva bugetara la dispozitia autoritatilor locale		136.000	106.000	106.000				
6500	02				Partea III-a CHELTUIELI SOCIAL-CULTURALE		1.988.000	1.660.000	1.660.000	1.397.678	1.359.943	1.370.299	
6502					INVATAMANT		1.237.000	1.077.000	1.077.000	1.041.791	1.034.726	1.037.602	
		01			CHELTUIELI CURENTE		1.237.000	1.077.000	1.077.000	1.041.791	1.034.726	1.037.602	
		10			TITLUL I CHELTUIELI DE PERSONAL		1.059.000	930.000	930.000	930.000	922.935	928.065	
		10	01		Cheltuieli salariale in bani		861.000	760.000	760.000	760.000	756.562	755.086	

Capi- tol	Sub- capi- tol	Pa- ra- graf	Gru- pa/ Titlu	Ar- ti- col	Ali- ne- at	Denumire indicator	Credite de angajament	Credite bugetare			Angajamente legale	Plati efectuate	Angajamente legale de platit	Cheltuieli efective
								anuale aprobrate la finele perioadei de raportare	2	3				
			A			B	1							
			10	01	01	Salarii de baza	810.000	723.000	723.000	723.000	722.907	93	723.137	
			10	01	06	Alte sporuri	39.000	28.000	28.000	28.000	24.362	3.638	24.351	
			10	01	11	Fond aferent platii cu ora	12.000	9.000	9.000	9.000	9.093	-93	7.598	
			10	03		Contributii	198.000	170.000	170.000	170.000	166.573	3.427	172.979	
			10	03	01	Contributii de asigurari sociale de stat	136.000	115.000	115.000	115.000	115.000		121.379	
			10	03	02	Contributii de asigurari de somaj	6.000	6.000	6.000	6.000	5.394	606	5.397	
			10	03	03	Contributii de asigurari sociale de sanatate	46.000	40.000	40.000	40.000	38.830	1.170	38.911	
			10	03	04	Contributii de asigurari pentru accidente de munca si boli profesionale	2.000	2.000	2.000	2.000	1.202	798	1.201	
			10	03	06	Contributii pentru concedii si indenizatii	8.000	7.000	7.000	7.000	6.147	853	6.091	
			20			TITLUL II BUNURI SI SERVICII	175.000	145.000	145.000	109.791	109.791		107.537	
			20	01		Bunuri si servicii	99.000	87.000	87.000	66.422	66.422		66.422	
			20	01	01	Furnituri de birou	6.000	5.000	5.000	4.743	4.743		4.743	
			20	01	02	Materiala pentru curatenie	5.000	5.000	5.000	4.933	4.933		4.933	
			20	01	03	Incalzit, iluminat si forta motrica	53.000	49.000	49.000	41.507	41.507		41.507	
			20	01	04	Apa, canal si salubritate	4.000	3.000	3.000					
			20	01	08	Posta, telecomunicatii, radio, tv, internet	6.000	5.000	5.000	1.966	1.966		1.966	
			20	01	09	Materiala si prestari de servicii cu caracter functional	8.000	6.000	6.000	1.463	1.463		1.463	
			20	01	30	Alte bunuri si servicii pentru intretinere si functionare	17.000	14.000	14.000	11.810	11.810		11.810	
			20	02		Reparatii curente	4.000	3.000	3.000					


Capi- tol	Sub- capi- tol	Pa- ra- graf	Gru- pa / Titlu	Ar- ti- col	Ali- ne- at	Denumire indicator	Credite de angajament	Credite bugetare		Angajamente bugetare	Angajamente legale	Plati efectuate	Angajamente legale de platit	Cheltuieli efective
								anuale aprobat la finele perioadei de raportare	trimestriale cumulate					
A						B	1	2	3	4	5	6	7=5-6	8
			20	05		Bunuri de natura obiectelor de inventar		6.000	4.000	4.000	2.254	2.254		
			20	05	30	Alte obiecte de inventar		6.000	4.000	4.000	2.254	2.254		
			20	13		Pregatire profesionala		2.000	2.000	2.000	360	360		360
			20	30		Alte cheltuieli		64.000	49.000	49.000	40.755	40.755		40.755
			20	30	30	Alte cheltuieli cu bunuri si servicii		64.000	49.000	49.000	40.755	40.755		40.755
			59			TITLUL XI ALTE CHELTUIELI		3.000	2.000	2.000	2.000	2.000		2.000
			59	01		Burse		3.000	2.000	2.000	2.000	2.000		2.000
6702						CULTURA, RECREERE SI RELIGIE		279.000	265.000	265.000	58.179	48.946	9.233	53.669
			01			CHELTUIELI CURENTE		279.000	265.000	265.000	58.179	48.946	9.233	53.669
			10			TITLUL I CHELTUIELI DE PERSONAL		43.000	34.000	34.000	34.000	24.767	9.233	29.490
			10	01		Cheltuieli salariale in bani		30.000	23.000	23.000	23.000	20.226	2.774	24.099
			10	01	01	Salarii de baza		20.000	15.000	15.000	15.000	14.674	336	17.539
			10	01	06	Alte sporuri		10.000	8.000	8.000	8.000	5.552	2.448	6.560
			10	03		Contributii		13.000	11.000	11.000	11.000	4.541	6.459	5.391
			10	03	01	Contributii de asigurari sociale de stat		8.000	6.000	6.000	6.000	3.196	2.804	3.792
			10	03	02	Contributii de asigurari de somaj		1.000	1.000	1.000	1.000	98	902	117
			10	03	03	Contributii de asigurari sociale de sanatate		2.000	2.000	2.000	2.000	1.051	949	1.248
			10	03	04	Contributii de asigurari pentru accidente de munca si boli profesionale		1.000	1.000	1.000	1.000	27	973	33
			10	03	06	Contributii pentru concedii si indemnizatii		1.000	1.000	1.000	1.000	169	831	201
			20			TITLUL II BUNURI SI SERVICII		21.000	16.000	16.000	9.179	9.179		9.179
			20	11		Carti, publicatii si materiale documentare		4.000	3.000	3.000				

Capi- tot	Sub- capi- tot	Pa- ra- graf	Gru- pa / Titlu	Ar- ti- col	Al- ne- at	Denumire indicator	Credite de angajament	Credite bugetare		Angajamente legale	Plati efectuate	Angajamente legale de platit	Cheltuieli efective
								anuale aprobat la finele perioadei de raportare	trimestriale cumulate				
A			B			1	2	3	4	5	6	7=5-6	8
			20	13		Pregatire profesionala	1.000	1.000	1.000	1.000	1.000	1.000	1.000
			20	30		Alte cheltuieli	16.000	12.000	12.000	12.000	8.179	8.179	8.179
			20	30	30	Alte cheltuieli cu bunuri si servicii	16.000	12.000	12.000	12.000	8.179	8.179	8.179
			59			TITLUL XI ALTE CHELTUIELI	215.000	215.000	215.000	215.000	15.000	15.000	15.000
			59	12		Sustinerea cultelor	215.000	215.000	215.000	15.000	15.000	15.000	15.000
6802						ASIGURARI SI ASISTENTA SOCIALA	472.000	318.000	318.000	297.708	276.271	21.437	279.028
			01			CHELTUIELI CURENTE	472.000	318.000	318.000	297.708	276.271	21.437	279.028
			10			TITLUL I CHELTUIELI DE PERSONAL	238.000	187.000	187.000	187.000	165.563	21.437	168.320
			10	01		Cheltuieli salariale in bani	192.000	149.000	149.000	149.000	135.150	13.850	137.400
			10	01	01	Salarii de baza	192.000	149.000	149.000	149.000	135.150	13.850	137.400
			10	03		Contributii	46.000	38.000	38.000	38.000	30.413	7.587	30.920
			10	03	01	Contributii de asigurari sociale de stat	32.000	25.000	25.000	25.000	21.355	3.645	21.711
			10	03	02	Contributii de asigurari de somaj	2.000	2.000	2.000	2.000	677	1.323	688
			10	03	03	Contributii de asigurari sociale de sanatate	9.000	8.000	8.000	8.000	7.028	972	7.145
			10	03	04	Contributii de asigurari pentru accidente de munca si boli profesionale	1.000	1.000	1.000	1.000	203	797	207
			10	03	06	Contributii pentru concedii si indemnizatii	2.000	2.000	2.000	2.000	1.150	850	1.169
			57			TITLUL VIII ASISTENTA SOCIALA	234.000	131.000	131.000	110.708	110.708		110.708
			57	02		Ajutoare sociale	234.000	131.000	131.000	110.708	110.708		110.708
			57	02	01	Ajutoare sociale in numerar	234.000	131.000	131.000	110.708	110.708		110.708
7000	02					Partea IV-a SERVICII SI DEZVOLTARE PUBLICA, LOCUINTE, MEDIU SI APE LOCUINTE, SERVICII SI DEZVOLTARE PUBLICA	104.000	98.000	98.000	80.265	80.265		80.265
7002							104.000	98.000	98.000	80.265	80.265		80.265

Capi- tol	Sub- capi- tol	Pa- ra- gra- ful	Gru- pa / Titlu	Ar- ti- col	Ali- ne- at	Denumire indicator	Credite de angajament	Credite bugetare			Angajamente legale	Plati efectuate	Angajamente legale de platit	Cheltuieli efective
								anuale aprobat la finele perioadei de raportare	2	3				
		A				B	1							
			01			CHELTUIELI CURENTE		104.000	98.000	98.000	98.000	80.265	80.265	80.265
			20			TITLUL II BUNURI SI SERVICII		104.000	98.000	98.000	98.000	80.265	80.265	80.265
			20	01		Bunuri si servicii		104.000	98.000	98.000	98.000	80.265	80.265	80.265
			20	01	03	Incalzit, iluminat si forta motrica		75.000	75.000	75.000	75.000	58.855	58.855	58.855
			20	01	30	Alte bunuri si servicii pentru intretinere si functionare		29.000	23.000	23.000	23.000	21.410	21.410	21.410
8000	02					Partea V-a ACTIUNI ECONOMICE		239.000	219.000	219.000	219.000	99.620	99.620	99.620
8402						TRANSPORTURI		199.000	189.000	189.000	189.000	77.337	77.337	77.337
			01			CHELTUIELI CURENTE		199.000	189.000	189.000	189.000	77.337	77.337	77.337
			20			TITLUL II BUNURI SI SERVICII		199.000	189.000	189.000	189.000	77.337	77.337	77.337
			20	01		Bunuri si servicii		10.000	10.000	10.000	10.000	10.000	10.000	10.000
			20	01	05	Carburanti si lubrifianti		10.000	10.000	10.000	10.000	10.000	10.000	10.000
			20	02		Reparatii curente		154.000	144.000	144.000	144.000	73.955	73.955	73.955
			20	30		Alte cheltuieli		35.000	35.000	35.000	35.000	3.382	3.382	3.382
			20	30	30	Alte cheltuieli cu bunuri si servicii		35.000	35.000	35.000	35.000	3.382	3.382	3.382
8702			01			ALTE ACTIUNI ECONOMICE		40.000	30.000	30.000	30.000	22.283	22.283	22.283
			20			CHELTUIELI CURENTE		40.000	30.000	30.000	30.000	22.283	22.283	22.283
			20	30		TITLUL II BUNURI SI SERVICII		40.000	30.000	30.000	30.000	22.283	22.283	22.283
			20	30		Alte cheltuieli		40.000	30.000	30.000	30.000	22.283	22.283	22.283
			20	30	30	Alte cheltuieli cu bunuri si servicii		40.000	30.000	30.000	30.000	22.283	22.283	22.283

Conducatorul compartimentului
financiar-contabil

Sireca Jan



Conducatorul institutiei,

Matei Gheorghita


CONTUL DE EXECUTIE AL BUGETULUI LOCAL - VENITURI
SECTIUNEA DE DEZVOLTARE
30.09.2015

Pag. 1 - lei-

Capi- tol	Sub- capi- tol	Pa- ra- graf	Gru- pa / Titlu	Ar- ti- col	Ali- ne- at	Denumire indicator	Prevederi anuale aprobate la finele perioadei de raportare		Prevederi bugetare trimestriale cumulate	Drepturi constatate			Incasari realizate	Stingeri pe alte cai decat incasari	Drepturi constatate de incasat
							1	2		Total, din care:	din anii precedenti	din anul curent			
						B				3=4+5	4	5	6	7	8=3-6-7
0001	02					TOTAL VENITURI-BUGET LOCAL	713.730	695.730	363.211	363.211	363.211	363.211	363.211		
0002						I. VENITURI CURENTE	363.000	345.000	235.288	235.288	235.288	235.288	235.288		
2900						C. VENITURI NEFISCALE	363.000	345.000	235.288	235.288	235.288	235.288	235.288		
3300						C2. VANZARI DE BUNURI SI SERVICII	363.000	345.000	235.288	235.288	235.288	235.288	235.288		
3702						TRANSFERURI VOLUNTARE, ALTELE DECAT SUBVENTIILE	363.000	345.000	235.288	235.288	235.288	235.288	235.288		
4000	02					Varsaminte din sectiunea de functionare	363.000	345.000	235.288	235.288	235.288	235.288	235.288		
4002						III OPERATIUNI FINANCIARE INCASARI DIN RAMBURSAREA IMPRUMUTURILOR ACORDATE			127.923	127.923	127.923	127.923	127.923		
	14					Sume din excedentul bugetului local utilizate pentru finantarea cheltuielilor sectiunii de dezvoltare			127.923	127.923	127.923	127.923	127.923		
4100	02					IV. SUBVENTII	350.730	350.730	127.923	127.923	127.923	127.923	127.923		
4200						SUBVENTII DE LA ALTE NIVELE ALE ADMINISTRATIEI PUBLICE	350.730	350.730							
4202						SUBVENTII DE LA BUGETUL DE STAT Finantarea Programului National de Dezvoltare Locala	350.730	350.730							

Conducatorul institutiei,

Mester George

Conducatorul compartimentului
financiar-contabil

Sircă Iar

TOTAL JUDET

CONTUL DE EXECUTIE AL BUGETULUI LOCAL - CHELTUIELI
SECTIUNEA DE DEZVOLTARE
30.09.2015

Capi- tol	Sub- capi- tol	Pa- ra- graf	Gru- pa / Titlu	Ar- ti- col	Al- ne- at	Denumire indicator	Credite de angajament	Credite bugetare			Angajamente legale	Plati efectuate	Angajamente legale de platit	Pag. I - lei-	
								anuale aprobate la finele perioadei de raportare	2	3					4
			A			B	1								
5002						TOTAL CHELTUIELI		991.730	973.730	973.730	973.730	363.211	363.211	7=5-6	8
			70			CHELTUIELI DE CAPITAL		991.730	973.730	973.730	973.730	363.211	363.211		
			71			TITLUL XIII ACTIVE NEFINANCIARE		991.730	973.730	973.730	973.730	363.211	363.211		
5100 02						Partea I-a SERVICII PUBLICE GENERALE		99.000	81.000	81.000	81.000	74.400	74.400		
5102			70			AUTORITATI PUBLICE SI ACTIUNI EXTERNE		99.000	81.000	81.000	81.000	74.400	74.400		
						CHELTUIELI DE CAPITAL		99.000	81.000	81.000	81.000	74.400	74.400		
			71			TITLUL XIII ACTIVE NEFINANCIARE		99.000	81.000	81.000	81.000	74.400	74.400		
			71	01		Active fixe		99.000	81.000	81.000	81.000	74.400	74.400		
			71	01	02	Masini, echipamente si mijloace de transport		99.000	81.000	81.000	81.000	74.400	74.400		
6500 02						Partea III-a CHELTUIELI SOCIAL-CULTURALE		100.000	100.000	100.000	100.000				
6502						INVATAMANT		30.000	30.000	30.000	30.000				
			70			CHELTUIELI DE CAPITAL		30.000	30.000	30.000	30.000				
			71			TITLUL XIII ACTIVE NEFINANCIARE		30.000	30.000	30.000	30.000				
			71	01		Active fixe		30.000	30.000	30.000	30.000				
			71	01	01	Constructii		30.000	30.000	30.000	30.000				
6702						CULTURA, RECREERE SI RELIGIE		70.000	70.000	70.000	70.000				
			70			CHELTUIELI DE CAPITAL		70.000	70.000	70.000	70.000				
			71			TITLUL XIII ACTIVE NEFINANCIARE		70.000	70.000	70.000	70.000				
			71	01		Active fixe		70.000	70.000	70.000	70.000				
			71	01	01	Constructii		70.000	70.000	70.000	70.000				
7000 02						Partea IV-a SERVICII SI DEZVOLTARE									
						PUBLICA, LOCUINTE, MEDIU SI APE		180.000	180.000	180.000	180.000	23.764	23.764		
7002						LOCUINTE, SERVICII SI DEZVOLTARE PUBLICA		30.000	30.000	30.000	30.000	1.167	1.167		
			70			CHELTUIELI DE CAPITAL		30.000	30.000	30.000	30.000	1.167	1.167		
			71			TITLUL XIII ACTIVE NEFINANCIARE		30.000	30.000	30.000	30.000	1.167	1.167		

Capi- tol	Sub- capit- ol	Pa- ra- graf	Gru- pa/ Titlu	Ar- ti- col	Ali- ne- at	Denumire indicator	Credite de angajament	Credite bugetare		Angajamente bugetare	Angajamente legale	Plati efectuate	Angajamente legale de platit	Cheltuieli efective
								anuale aprobat la finele perioadei de raportare	trimestriale cumulate					
A						B	1	2	3	4	5	6	7=5-6	8
			71	01		Active fixe		30.000	30.000	30.000	1.167	1.167		
			71	01	30	Alte active fixe (inclusiv reparatii capitale)		30.000	30.000	30.000	1.167	1.167		
7402			70			PROTECTIA MEDIULUI		150.000	150.000	150.000	22.597	22.597		
			71			CHELTUIELI DE CAPITAL		150.000	150.000	150.000	22.597	22.597		
			71	01		TITLUL XIII ACTIVE NEFINANCIARE		150.000	150.000	150.000	22.597	22.597		
			71	01	30	Active fixe		150.000	150.000	150.000	22.597	22.597		
			71	01	30	Alte active fixe (inclusiv reparatii capitale)		150.000	150.000	150.000	22.597	22.597		
8000	02					Partea V-a ACTIUNI ECONOMICE		612.730	612.730	612.730	265.047	265.047		
8402						TRANSPORTURI		612.730	612.730	612.730	265.047	265.047		
			70			CHELTUIELI DE CAPITAL		612.730	612.730	612.730	265.047	265.047		
			71			TITLUL XIII ACTIVE NEFINANCIARE		612.730	612.730	612.730	265.047	265.047		
			71	01		Active fixe		612.730	612.730	612.730	265.047	265.047		
			71	01	02	Masini, echipamente si mijloace de transport		15.000	15.000	15.000	14.570	14.570		
			71	01	30	Alte active fixe (inclusiv reparatii capitale)		597.730	597.730	597.730	250.477	250.477		

Conducatorul institutiei,
financiar-contabil



Conducatorul institutiei,
Matei Georgehe

Sinea Jan

CONTUL DE EXECUTIE AL INSTITUTIILOR PUBLICE FINANTATE
DIN VENITURI PROPRII SI SUBVENTII DIN BUGETUL LOCAL - VENITURI
30.09.2015

Pag. 1 - lei-


Capi- tol	Sub- capi- tol	Pa- ra- graf	Gr- pa / Titlu col	Al- ne- at	Denumire indicator	Prevederi bugetare anuale aprobrate la finele perioadei de raportare	Prevederi bugetare trimestriale cumulate	Drepturi constatate			Incasari realizate	Stingeri pe alte cai decat incasari	Drepturi constatate de incasat
								Total, din care:	din anii precedenti	din anul curent			
					B	1	2	3=4+5	4	5	6	7	8=3-6-7
000					TOTAL JUDET								
0001	10				TOTAL VENITURI-VENITURI	13.000	13.000	12.784		12.784	12.784		
0002					I. VENITURI CURENTE	13.000	13.000	12.784		12.784	12.784		
2900					C. VENITURI NEFISCALE	13.000	13.000	12.784		12.784	12.784		
3300					C2. VANZARI DE BUNURI SI SERVICII	13.000	13.000	12.784		12.784	12.784		
3310					VENITURI DIN PRESTARI DE SERVICII SI ALTE ACTIVITATI	13.000	13.000	12.784		12.784	12.784		
3310	50				Alte venituri din prestari de servicii si alte activitati	13.000	13.000	12.784		12.784	12.784		

Conducatorul institutiei,

Matei George

Conducatorul compartimentului
financiar-contabil

Sirca Jan



CONTUL DE EXECUTIE AL INSTITUTIILOR PUBLICE NANTATE
DIN VENITURI PROPRII SI SUBVENTII DIN BUGETUL LOCAL - CHELTUIELI
30.09.2015

Capi- tol	Sub- capi- tol	Pa- ra- graf	Gru- pa / Titlu	Ar- ti- col	Ali- ne- at	Denumire indicator	Credite de angajament	Credite bugetare			Angajamente legale	Plati efectuate	Angajamente legale de platit	Cheltuieli efective	
								anuale aprobrate la finele perioadei de raportare	2	3					4
			A			B	1		2	3	4	5	6	7=5-6	8
000						TOTAL JUDET									
5010						TOTAL CHELTUIELI DIN VENITURI PROPRII SI SUBVENTII			13.000	13.000	13.000	12.327	12.327		12.327
7410						PROTECTIA MEDIULUI			13.000	13.000	13.000	12.327	12.327		12.327
						Reducerea si controlul poluarii			13.000	13.000	13.000	12.327	12.327		12.327
						03									

DETALIEREA CHELTUIELILOR
INSTITUTII PUBLICE FINANTATE DIN VENITURI PROPRII
SI SUBVENTII DIN BUGETUL LOCAL

Pag. 2 - lei-


Capi- tol	Sub- capi- tol	Pa- ra- graf	Gru- pa / Titlu	Ar- fi- col	Ali- ne- at	Denumire indicator	Credite de angajament	Credite bugetare			Angajamente legale	Plati efectuate	Angajamente legale de platit	Cheltuieli efective
								anuale aprobate la finele perioadei de raportare	2	3				
			A			B	1							
000						TOTAL JUDET								
5010						TOTAL CHELTUIELI DIN VENITURI PROPRII SI SUBVENTII		13.000	13.000	13.000	13.000	12.327	12.327	12.327
			01			CHELTUIELI CURENTE		13.000	13.000	13.000	13.000	12.327	12.327	12.327
			20			TITLUL II BUNURI SI SERVICII		13.000	13.000	13.000	13.000	12.327	12.327	12.327
						PROTECTIA MEDIULUI		13.000	13.000	13.000	13.000	12.327	12.327	12.327
7410			01			CHELTUIELI CURENTE		13.000	13.000	13.000	13.000	12.327	12.327	12.327
			20			TITLUL II BUNURI SI SERVICII		13.000	13.000	13.000	13.000	12.327	12.327	12.327
			20	30		Alte cheltuieli		13.000	13.000	13.000	13.000	12.327	12.327	12.327
			20	30	30	Alte cheltuieli cu bunuri si servicii		13.000	13.000	13.000	13.000	12.327	12.327	12.327

Conducatorul institutiei,

Matei George

Conducatorul compartimentului
financiar-contabil

Sircăzar



CONTUL DE EXECUTIE AL INSTITUTIILOR PUBLICE FINANTATE
DIN VENITURI PROPRII SI SUBVENTII DIN BUCETUL LOCAL - VENITURI
SECTIUNEA DE FUNCTIONARE
30.09.2015


Capi- tol	Sub- cap- tol	Pa- ra- graf	Gru- pa / Titlu	Ali- ne- at	Denumire indicator	Prevederi bugetare anuale aprobrate la finele perioadei de raportare	Prevederi bugetare trimestriale cumulate	Drepturi constatate		Incasari realizate	Stingeri pe alte cai decat incasari	Pag. I - lei- 8=3-6-7	
								Total, din care:	din anii precedenti				
A						I	2	3=4+5	4	5	6	7	
B													
0001	10				TOTAL VENITURI-VENITURI	13.000	13.000	3=4+5	4	5	6	7	8=3-6-7
0002					I. VENITURI CURENTE	13.000	13.000	12.784		12.784	12.784		
2900					C. VENITURI NEFISCALE	13.000	13.000	12.784		12.784	12.784		
3300					C2. VANZARI DE BUNURI SI SERVICII	13.000	13.000	12.784		12.784	12.784		
3310					VENITURI DIN PRESTARI DE SERVICII SI ALTE ACTIVITATI	13.000	13.000	12.784		12.784	12.784		
	50				Alte venituri din prestari de servicii si alte activitati	13.000	13.000	12.784		12.784	12.784		

Conducatorul institutiei,

Matei George

Conducatorul compartimentului
financiar-contabil

Sirca Jan



TOTAL JUDET

DETALIEREA CHELTUIELILOR
INSTITUTII PUBLICE FINANTATE DIN VENITURI PROPRII
SI SUBVENTII DIN BUGETUL LOCAL
SECTIUNEA DE FUNCTIONARE
30.09.2015

Capi- tol	Sub- capi- tol	Pa- ra- graf	Ar- ti- col	Ali- ne- at	Denumire indicator	Credite de angajament	Credite bugetare		Angajamente bugetare	Angajamente legale	Plati efectuate	Angajamente legale de platit	Cheltuieli efective
							anuale aprobat la finele perioadei de raportare	trimestriale cumulate					
						1	2	3	4	5	6	7=5-6	8
					B								
5010					TOTAL CHELTUIELI DIN VENITURI PROPRII SI SUBVENTII		13.000	13.000	13.000	12.327	12.327		12.327
	01				CHELTUIELI CURENTE		13.000	13.000	13.000	12.327	12.327		12.327
	20				TITLUL II BUNURI SI SERVICII		13.000	13.000	13.000	12.327	12.327		12.327
					PROTECTIA MEDIULUI		13.000	13.000	13.000	12.327	12.327		12.327
	01				CHELTUIELI CURENTE		13.000	13.000	13.000	12.327	12.327		12.327
	20				TITLUL II BUNURI SI SERVICII		13.000	13.000	13.000	12.327	12.327		12.327
	20				Alte cheltuieli		13.000	13.000	13.000	12.327	12.327		12.327
	20				Alte cheltuieli cu bunuri si servicii		13.000	13.000	13.000	12.327	12.327		12.327

Conducatorul institutiei,

Matei George

Conducatorul compartimentului
financiar-contabil

Sireca Jan

