

BILANT
31.12.2016

pag.: 1 - lei -

COD	DENUMIRE INDICATORI	SOLD LA	SOLD LA
		INCEPUTUL	SFARSITUL
		PERIOADEI	PERIOADEI
000	TOTAL JUDET		
01003	1.Active fixe necorporale (ct.2030000+2050000+2060000+2080100+2080200+2330000-2800300-2800500-2800800-2900400-2900500-2900800-2930100*)	432.778	432.778
01004	2.Instalatii tehnice, mijloace de transport, animale, plantatii, mobilier, aparatura birotica si alte active corporale (ct.2130100+2130200+2130300+2130400+2140000+2310000-2810300-2810400-2910300-2910400-2930200*)	850.336	855.052
01005	3.Terenuri si cladiri (ct.2110100+2110200+2120101+2120102+2120201+2120301+2120401+2120501+2120601+2120901+2310000-2810100-2810200-2910100-2910200-2930200)	18.835.525	21.920.585
01007	5.Active financiare necurente (investitii pe termen lung) peste un an (ct.2600100+2600200+2600300+2650000+2670201+2670202+2670203+2670204+2670205+2670208-2960101-2960102-2960103-2960200), din care:	200	200
01008	Titluri de participare (ct.2600100+2600200+2600300-2960101-2960102-2960103)	200	200
01015	7.TOTAL ACTIVE NECURENTE (rd.03+04+05+06+07+09)	20.118.839	23.208.615
01019	1.Stocuri (ct.3010000+3020100+3020200+3020300+3020400+3020500+3020600+3020700+3020800+3020900+3030100+3030200+3040100+3040200+3050100+3050200+3070000+3090000+3310000+3320000+3410000+3450000+3460000+3470000+3490000+3510100+3510200+3540100+3540500+3540600+3560000+3570000+3580000+3590000+3610000+3710000+3810000+/-3480000+/-3780000-3910000-3920100-3920200-3930000-3940100-3940500-3940600-3950100-3950200-3950300-3950400-3950600-3950700-3950800-3960000-3970000-3980000-4420803)	207.856	222.899
01023	Creante bugetare (ct.4310100**+4310200**+4310300**+4310400**+4310500**+4310700**+4370100**+4370200**+4370300**+4420400+4420800**+4420802+4440000**+4460000**+4460100**+4460200**+4480200+4610102+4610104+4630000+4640000+4650100+4650200+4660401+4660402+4660500+4660900+4810101**+4810102**+4810103**+4810900**+4820000** -4970000), din care:	1.853.849	2.217.079
01024	Creantele bugetului general consolidat (ct.4630000+4640000+4650100+4650200+4660401+4660402+4660500+4660900-4970000)	1.853.849	2.217.079
01030	Total creante curente (rd.21+23+25+27)	1.853.849	2.217.079
01033	Conturi la trezorerie, casa in lei. (ct.5100000+5120101+5120501+5130101+5130301+5130302+5140101+5140301+5140302+5150101+5150103+5150301+5150500+5150600+5160101+5160301+5160302+5170101+5170301+5170302+5200100+5210100+5210300+5230000+5250101+5250102+5250301+5250302+5250400+5260000+5270000+5280000+5290101+5290201+5290301+5290400+5290901+5310101+5500101+5520000+5550101+5550400+5570101+5580101+5580201+5590101+5600101+5600300+5600401+5610101+5610300+5620101)		

COD	DENUMIRE INDICATORI	SOLD LA INCEPUTUL PERIOADEI	SOLD LA SFARSITUL PERIOADEI
01035	+5620300+5620401+5710100+5710300+5710400+5740101+5740102+5740301 +5740302+5740400+5750100+5750300+5750400-7700000) Conturi la institutii de credit, BNR, casa in valuta (ct.5110101+5110102+ 5120102+5120402+5120502+5130102+5130202+5140102+5140202+ 5150102+5150202+5150302+5160102+5160202+5170102+5170202+ 5290102+5290202+5290302+5290902+5310402+5410102+5410202+ 5500102+5550102+5550202+5570202+5580102+5580202+5580302+ 5580303+5590102+5590202+5600102+5600103+5600402+5610102+ 5610103+5620102+5620103+5620402)	1.031.028	831.383
01040	Total disponibilitati si alte valori (rd.33+33.1+35+35.1)	1.530	1.543
01045	7.TOTAL ACTIVE CURENTE (rd.19+30+31+40+41+41.1+42)	1.032.558	832.926
01046	8.TOTAL ACTIVE (rd.15+45)	3.094.263	3.272.904
01055	3.Provizioane (ct.1510201+1510202+1510203+1510204+1510208)	23.213.102	26.481.519
01058	TOTAL DATORII NECURENTE (rd.52+54+55)	469.900	186.863
01060	1.Datorii comerciale, avansuri si alte decontari (ct.2690100+4010100+ 4030100+4040100+4050100+4080000+4190000+4620101+4620109+ 4730109+4810101+4810102+4810103+4810200+4810300+4810900+ 4820000+4830000+4890201+5090000+5120800), din care:	1.536	33.850
010601	Decontari privind incheiere executiei bugetului de stat din anul curent (ct.4890201)	1.536	1.669
01061	Datorii comerciale si avansuri (ct.4010100+4030100+4040100+ 4050100+4080000+4190000+4620101), din care:		32.181
01062	2.Datorii catre bugete (ct.4310100+4310200+4310300+4310400+4310500+ 4310700+4370100+4370200+4370300+4400000+4410000+4420300+ 4420801+4440000+4460000+4460100+4460200+4480100+4550501+ 4550502+4550503+4620109+4670100+4670200+4670300+4670400+ 4670500+4670900+4730109+4810900+4820000),din care:	76.401	82.360
010631	Contributii sociale (ct.4310100+4310200+4310300+4310400+4310500+ 4310700+4370100+4370200+4370300)	57.646	62.881
01072	6.Salariile angajatilor (ct.4210000+4230000+4260000+4270100+4270300+ 4280101)	111.604	119.643
01075	9.Provizioane (ct.1510101+1510102+1510103+1510104+1510108)	63.119	70.470
01078	10.TOTAL DATORII CURENTE (rd.60+62+65+70+71+72+73+74+75)	252.660	306.323
01079	11.TOTAL DATORII (rd.58+78)	722.560	493.186
01080	12.ACTIVE NETE = TOTAL ACTIVE - TOTAL DATORII = CAPITALURI PROPRII (rd.80=rd.46-79=rd.90)	22.490.542	25.988.333
01084	1.Rezerve, fonduri (ct.1000000+1010000+1020101+1020102+1020103+ 1030000+1040101+1040102+1040103+1050100+1050200+1050300+ 1050400+1050500+1060000+1320000+1330000+1390100)	15.282.444	16.427.993
01085	2.Rezultatul reportat (ct.1170000-sold creditor)	4.749.964	7.209.635
01087	4.Rezultatul patrimonial al exercitiului (ct.1210000-sold creditor)	2.458.134	2.350.705
01090	6.TOTAL CAPITALURI PROPRII (rd.84+85-86+87-88)	22.490.542	25.988.333

Conducatorul institutiei

Petru Vasile Coman


Conducatorul compartimentului
financiar-contabil

Stancă Jan



CONTUL DE REZULTAT PATRIMONIAL
31.12.2016

pag.: 1 - lei -

COD	DENUMIRE INDICATORI	An precedent	An curent
000	TOTAL JUDET		
02002	1.Venituri din impozite, taxe, contributiile de asigurari si alte venituri ale bugetelor (ct.7300100+7300200+7310100+7310200+7320100+7330000+7340000+7350100+ + 7350200+7350300+7350400+7350500+7350600+7360100+7390000+7450100+ 7450200+7450300+7450400+7450500+7450900+7460100+7460200+7460300+ 7460900)	4.587.395	4.653.194
02004	3.Finantari, subventii, transferuri, alocatii bugetare cu destinatie speciala (ct.7510500+7710000+7720100+7720200+7740100+7740200+7750000+ 7760000+7780000+7790101+7790109)	997.208	2.132.900
02005	4.Alte venituri operationale (ct.7140000+7180000+7500000++7510300+7510400+ 7810200+7810300+7810401+7810402+7770000)	678.082	471.888
02006	TOTAL VENITURI OPERATIONALE (rd.02+03+04+05)	6.262.685	7.257.982
02008	1.Salarii si contributiile sociale aferente angajatilor (ct.6410000+6420000+6450100+ 6450200+6450300+6450400+6450500+6450600+6450800+6460000+6470000)	2.505.849	2.474.170
02009	2.Subventii si transferuri (ct.6700000+6710000+6720000+6730000+6740000+ 6750000+6760000+6770000+6780000+6790000)	415.343	475.399
02010	3.Stocuri, consumabile, lucrari si servicii executate de terti (ct.6010000+6020100+ 6020200+6020300+6020400+6020500+6020600+6020700+6020800+6020900+ 6030000+6060000+6070000+6080000+6090000+6100000+6110000+6120000+ 6130000+6140000+6220000+6230000+6240100+6240200+6260000+6270000+ 6280000+6290100)	827.345	803.140
02011	4.Cheltuieli de capital, amortizari si provizioane (ct.6290200+6810100+ 6810200+6810300+6810401+6810402+6820101+6820109+ 6820200+6890100+6890200)	54.478	1.152.899
02013	TOTAL CHELTUIELI OPERATIONALE (rd.08+09+10+11+12)	3.803.015	4.905.608
02015	- EXCEDENT (rd.06-rd.13)	2.459.670	2.352.374
02023	- EXCEDENT (rd.15+20-16-21)	2.459.670	2.352.374
020292	- EXCEDENT (rd.23+28-24-29)	2.459.670	2.352.374
02031	- EXCEDENT (rd.29.2-29.4)	2.459.670	2.352.374

Conducatorul institutiei

Petrica Vadile Corneel

Conducatorul compartimentului
financiar- contabil

Staco Jan





SITUATIA FLUXURILOR DE TREZORERIE

31.12.2016

COD	DENUMIRE INDICATORI	Total	Casa ct. 5310101	Buget de stat ct. 5200100/ 7700000	Buget local ct. 5210100/ 7700000	Buget asigurari sociale de stat ct. 5250101+ 5250102/ 7700000	Buget asigurari pentru soma ct. 5140101+ 5140102/ 7700000	Buget Fond national unic de asigurari sociale de sanatate ct. 5710100/ 7700000	Buget Fond pentru mediu ct. 5750100/ 7700000	Buget trezoreria statului ct. 5240100/ 7700000	Buget institutiilor publice finantate integral din venituri proprii ct. 5600101/ 7700000	Buget institutiilor publice finantate din venituri proprii si subventii ct. 5610101/ 7700000	Buget activitati finantate din venituri proprii si buget privatizare ct.5620101/ 7700000	Buget impozitelor interne si externe ct. 5130101+ 5140101+ 5160101+ 5170101/ 7700000	Buget fonduri externe nerambur- sabile (surse D) ct. 5150103/ 7700000	Alte disponibi- litati (ct.5XX)	
760	COMUNA RATESTI																
03002	1. Incasari	7 723 802	1 399 400		6 381 294									14 888			240
03003	2. Plati	4 871 285	1 090 400	1 600	3 091 385									301 000			240
03004	3. Numerar net din activitatea operationala (rd.02+rd.03)	2 854 598		-1 600	2 857 215									4 888			
03007	2. Placi	1 094 244			1 094 244												
03008	3. Numerar net din activitatea de investitii (rd.06+07)	-1 094 244			-1 094 244												
03013	IV CRESTEREA (DESCRETEREA) NETA DE NUMERAR SI ECHIVALENT DE NUMERAR (rd.09+rd.08+rd.12)	-109 045		-1 000	-204 575									4 888			
03014	V NUMERAR SI ECHIVALENT DE NUMERAR LA INCEPUTUL ANULUI	1 091 024			1 028 532									2 497			
030141	-sume recuperate din excedentul anului precedent/sume virate din fondul spitalului in excedent **	464 712			464 712												
030142	-sume utilizate din excedentul anului precedent/sume transferate din excedent la bugetul local/sume transferate din excedent pentru constituirea de depozite in trezorerie***	465 712			465 712												
03015	VI NUMERAR SI ECHIVALENT DE NUMERAR LA SFARSITUL PERIOADEI (rd.13+rd.14+ rd.14.1+rd.14.2+rd.14.3)	815 305		-1 600	824 295									7 385			


Conducatorul institutiei
financiar-contabil

Conducatorul compartimentului
financiar-contabil

Viza trezoreriei

Sirca Jan

Petrică Vesile Colonel



SITUATIA FLUXURILOR DE TREZORERIE

31.12.2016

pag.: 1 - lei -

COD	DENUMIRE INDICATORI	Total	Casa in valuta	Alte disponibilitati
000	TOTAL JUDET			
04002	1. Incasari	13		13
04004	3. Numerar net din activitatea operationala (rd.02-rd.03)	13		13
04013	IV CRESTEREA (DESCRESTEREA) NETA DE NUMERAR SI ECHIVALENT DE NUMERAR (rd.04+rd.08+rd.12)	13		13
04014	V NUMERAR SI ECHIVALENT DE NUMERAR LA INCEPUTUL PERIOADEI	1.530		1.530
04017	VI NUMERAR SI ECHIVALENT DE NUMERAR LA FINELE PERIOADEI(rd.13+14+15-16)	1.543		1.543

Conducatorul institutiei

Conducatorul compartimentului
financiar- contabil

Petrică Vadile Cornel

Sircă Jan



SITUATIA GESTIONARILOR - PERSOANE FIZICE
Data contabila: 31-12-2016

~~CONT 25335.01.031.101523.172167 RON [90.668.0] Titular CONS LOCAL RATESTI ARGES CF 4972001~~


Adresa: ARGES, MUN. PITESTI, SAT TIGVENI, RO
SOLD DISPONIBIL LA 31-12-2016

258,54

Nr	Cont gestionar PF	Gestionar PF	CNP	Sold la 31-12-2016
1	25335.02.90.668.2	STOICA SANDU	1730409037814	470,60
2	25335.02.031.0.653265.ROM	ANDREI MARIUS-AUREL	1800606038681	687,85
3	25335.02.031.214509.1016890.R	ANDREI ELENA	2570807037815	126,10
SOLD TOTAL CONTURI GESTIONARI PF				1.284,55

INTOCMIT:
Dogaru Mariana

VERIFICAT,



Unitatea CEC Bank SA : #SUCURSALA PITESTI
Adresa : BD. REPUBLICII BLOC E 3 B - CENTRU
Telefon : 0248/218065
Fax : 0248/218044
Denumire produs: Depozit PJ garantii gestionari -
depozitul persoanei juridice

Extras de cont nr. 12

Cod IBAN: RO59CECEAG0169RON0172167
Cod BIC: CECEROBU
Valuta : RON

Cod client: 101523

Denumire client:

CONSIL LOCAL RATESTI ARGES

SAT TICVENI, ,

0. MUN. PITESTI, ARGES

Data editarii extrasului: 04-01-2017 12:00

Sumele existente in conturile/depozitele dumneavoastra deschise la Banca nu sunt garantate de Fondul de Garantare a Depozitelor Bancare, in limitele si in conformitate cu legislatia in vigoare. Informatiile referitoare la garantarea depozitelor de catre fondul de Garantare a Depozitelor Bancare si lista depozitelor negarantate sunt afisate pe site-ul Bancii, www.cec.ro cat si la toate sediile sale.
Perioada extras: 01-12-2016 - 31-12-2016

Pag: 1

SOLD INITIAL: 255,96

Data valuta tranz.	Referinta	Descrierea tranzactiei	Debit	Credit
--------------------	-----------	------------------------	-------	--------

Data primire instructiune

31-12-16	68864345	Capitalizare dobanda - SUCURSALA PITESTI -		2,58
31-12-16	36727532	Arges		

Total sume debitoare

0,00

Total sume creditoare

2,58

SOLD FINAL: 258,54

Va rugam sa verificati exactitatea inregistrarilor evidentiate in extrasul de cont.
Comunicarea obiectiilor se face in termen de 10 zile de la data primirii extrasului de catre titular.
Nu puteti dispune asupra sumelor creditate gresit.



DENUMIRE INDICATORI	COD	DISPONIBIL LA INCEPUTUL ANULUI	INCASARI	PLATI	DISPONIBIL LA SFARSITUL PERIOADEI
TOTAL JUDET	000				
TOTAL (rd.02 la 15)	05001	1.530		13	1.543
- Garantii materiale retinute gestionarilor conform Legii nr.22/1969 (ct.5500101,ct.5500102/analitice distincte)	05003	1.530		13	1.543

Conducatorul institutiei,

*Petruța Vadile Corneș*Conducatorul compartimentului
financiar-contabil*Sirică Jan*

Situatia activelor si datoriilor institutiilor publice
din administratia locala

31.12.2016

pag.: 1 - lei -

COD	DENUMIRE INDICATORI	Sold la inceputul anului	Sold la sfarsitul perioadei
000	TOTAL JUDET		
18005	Disponibilitati in lei ale institutiilor publice locale si ale institutiilor publice de subordonare locala, la trezorerii (ct.5100000+5120101+5120501+5150101+		
	5150103+5150500+5150600+5160101+5160301+5160302+5170101+5170301		
	+5170302+5210100+5210300+5280000+5290201+5290301+5290400+5290901		
	+5500101+ 5520000+5550101+5570101+5580101+5580201+5600101+		
	5600300+5610101+5610300+5620101+5620300-7700000), din care:	1.031.028	831.383
18008	Total (in baze cash) (rd.04+05)	1.031.028	831.383
18010	Total (in baze accrual)(rd.08+09)	1.031.028	831.383
18032	Disponibilitati ale institutiilor publice locale si ale institutiilor de subordonare locala la institutiile de credit rezidente (ct.5110101+5110102+5120102+5120402+		
	5120502+5150102+5150202+5160102+5160202+5170102+5170202+5290202+		
	5290302+5290902+5500102+5550102+5550202+5570202+5580102+5580302+		
	5600102+5600103+5610102+5610103+5620102+5620103), din care:	1.530	1.543
18036	Total (in baze cash) (rd.32+35)	1.530	1.543
18038	Total (in baze accrual) (rd.36+37)	1.530	1.543
18131	Actiuni necotate detinute de autoritatile locale la societati nefinanciare (ct.2600200-2960102)(S11)	200	200
18134	Total (la valoarea contabila neta (la valoarea de intrare mai putin ajustarile cumulate pentru pierderea de valoare) (rd.131+132+133)	200	200
18176	1.Creante ale bugetului local (ct.4640000-4970000). Total (rd.177+178+179+183), din care:	1.853.849	2.217.079
18177	- de la gospodariile populatie (S14)	1.438.236	1.674.299
18178	- de la societati nefinanciare (S11)	415.613	542.780
18185	Total creante (rd.176+184)	1.853.849	2.217.079
18203	1.Sume datorate tertilor reprezentand garantii si cautiumi aflate in conturile institutiilor publice (ct.4280101+4280201+4620101+4620109). Total (rd.204+205+206), din care:	1.530	1.543
18205	- societati nefinanciare (S11)	1.530	1.543
18320	Datorii comerciale curente legate de livrari de bunuri si servicii (ct.4010100+4030100+ 4040100+4050100+4080000+4190000+4620101). Total (rd.321+322+326+327) din care catre:		32.181
18321	-Societati nefinanciare (S11)		32.181
18331	Datoriile institutiilor publice din administratia locala catre bugete (ct.4420300+4310100+4310200+4310300+4310400+4310500+4310700+4370100+4370200+4370300+4420801+4440000+4460000+4460100+4460200+4480100)	76.401	82.360
18332	Salariile angajatilor (ct.4210000+4230000+4260000+4270100+4270300+4280101)	111.604	119.643
18335	Total (rd.331+332+333+334)	188.005	202.003
183421	Provizioane necurente (ct.1510201+1510202+1510203+1510204+1510208), din care:	469.900	186.863
183423	Provizioane necurente, constituite conform OUG71/2009 si OG17/2012 reprezentand drepturi salariale castigate in instanta (ct.1510203)	469.900	124.855
183424	Provizioane necurente, constituite conform Legii nr.85/2016, privind plata diferentelor salariale cuvenite personalului didactic din invatamantul de stat pentru perioada octombrie 2008 -13 mai 2011 (din soldul ct.1510203)		6.726
183425	Provizioane necurente pentru daune-interese moratorii sub forma dobanzii legale, pentru plata esalonata a sumelor prevazute in titluri executorii avand ca obiect		


COD	DENUMIRE INDICATORI	Sold la inceputul anului	Sold la sfarsitul perioadei
	acordarea unor drepturi salariale personalului din sectorul bugetar(din soldul ct.1510203)		55.282
18343	Provizioane curente (ct.1510101+1510102+1510103+1510104+1510108), din care:	63.119	70.470
183432	Provizioane curente,constituite conform OUG71/2009 si OG17/2012 reprezentand drepturi salariale castigate in instanta (ct.1510103)	63.119	62.953
183433	Provizioane curente,constituite conform Legii nr.85/2016,privind plata diferentelor salariale cuvenite personalului didactic din invatamantul de stat pentru perioada octombrie 2008 -13 mai 2011 (din soldul ct.1510103)		3.362
183434	Provizioane curente pentru daune-interese moratorii sub forma dobanzii legale, pentru plata esalonata a sumelor prevazute in titluri executorii avand ca obiect acordarea unor drepturi salariale personalului din sectorul bugetar(din soldul ct.1510103)		4.155

Conducatorul institutiei

Petrică Vasile Cornel

Conducatorul compartimentului
financiar- contabil

Sîrcea Jan




Situatia unor indicatori referitori la protectia copilului
si a persoanelor cu handicap

31.12.2016

pag.: 1

COD	DENUMIRE	NUMAR
000	TOTAL JUDET	
08007	Asistenti personali pentru persoanele cu handicap	14
08008	Indemnizatii lunare alocate persoanelor cu handicap grav	24

Conducatorul institutiei


Petruța Voște CorneșConducatorul compartimentului
financiar- contabil*Sinca Jian*

Capi- tol	Sub- capi- tol	Pa- ra- gra- ful	Gr- pa / Titlu	Ali- ne- at	Denumire indicator	Prevederi bugetare initiale		Prevederi bugetare definitive	Drepturi constatate		Incasari realizate	Stingeri pe alte cai decat incasari	Drepturi constatate de incasat
						1	2		Total, din care:	din anii precedenti			
A					B	1	2	3=4+5	4	5	6	7	8=3-6-7
000					TOTAL JUDET								
0001	02				TOTAL VENITURI-BUGET LOCAL	3.772.000	6.648.020	8.798.373	1.853.847	6.944.526	6.581.294		2.217.079
0002					I. VENITURI CURENTE	3.702.000	4.471.000	6.665.474	1.853.847	4.811.627	4.448.395		2.217.079
0003					A. VENITURI FISCALE	3.623.000	4.392.000	5.715.145	1.096.838	4.618.307	4.370.723		1.344.423
0004					A1. IMPOZIT PE VENIT, PROFIT SI CASTIGURI DIN CAPITAL	1.050.000	1.299.000	1.440.600		1.440.600	1.440.600		
0300	02				A1.2 IMPOZIT PE VENIT, PROFIT SI CASTIGURI DIN CAPITAL DE LA PERSOANE FIZICE	1.050.000	1.299.000	1.440.600		1.440.600	1.440.600		
0302					IMPOZIT PE VENIT	29.000	29.000	39.408		39.408	39.408		
	18				Impozitul pe veniturile din transferul proprietatilor imobiliare din patrimoniul personal	29.000	29.000	39.408		39.408	39.408		
0402					COTE SI SUME: DEFALCATE DIN IMPOZITUL PE VENIT	1.030.000	1.270.000	1.401.192		1.401.192	1.401.192		
0402	01				Cote defalcate din impozitul pe venit	252.000	252.000	383.195		383.195	383.195		
	04				Sume alocate din cotele defalcate din impozitul pe venit pentru echilibrarea bugetelor locale	778.000	1.018.000	1.017.997		1.017.997	1.017.997		
0700	02				A3 IMPOZITE SI TAXE PE PROPRIETATE	495.000	495.000	1.187.123	642.912	544.211	544.211		802.552
0702					IMPOZITE SI TAXE PE PROPRIETATE	495.000	495.000	1.187.123	642.912	544.211	544.211		802.552
	01				Impozit si taxa pe cladiri	175.000	175.000	322.972	173.313	149.659	149.659		230.942
				01	Impozit pe cladiri de la persoane fizice	35.000	35.000	101.797	56.705	45.092	45.092		62.469
0702	01			02	Impozit si taxa pe cladiri de la persoane juridice	440.000	440.000	222.173	116.608	104.367	104.367		168.473
0702	02				Impozit si taxa pe teren	318.000	318.000	866.867	469.599	391.268	391.268		571.610

Capi- tol	Sub- pa- ra- graf	Pa- ru- pa / Titlu col at	Denumire indicator	Prevederi bugetare		Drepturi constatate		Incasari realizate	Stingeri pe alte cai decat incasari	Drepturi constatate de incasat	
				1 initiale	2 definitive	Total, din care:	din anii precedenti				5 din anul curent
A				B		3=4+5					
0702	02	01	Impozit pe terenuri de la persoane fizice	42.000	42.000	137.723	71.478	66.245	50.413	87.316	
0702	02	02	Impozit si taxa pe teren de la persoane juridice	94.600	94.600	228.477	114.734	113.743	84.295	144.182	
0702	02	03	Impozitul pe terenul extravilan	182.000	182.000	494.667	283.387	211.280	154.549	340.118	
		03	Taxe judiciare de timbru si alte taxe de timbru	2.000	2.000	3.284		3.284	3.284		
1000	02		A4 IMPOZITE SI TAXE PE BUNURI SI SERVICII	2.011.000	2.549.000	2.084.942	453.926	2.531.016	2.443.071	541.871	
1102			SUME DEFALCATE DIN TVA	1.946.000	2.475.000	2.377.663		2.377.663	2.377.663		
	02		Sume defalcate din taxa pe valoarea adaugata pentru finantarea cheltuielilor descentralizate la nivelul comunelor, oraselor, municipiilor, sectoarelor si Municipiului Bucuresti	1.671.000	1.932.000	1.834.663		1.834.663	1.834.663		
1102	06		Sume defalcate din taxa pe valoarea adaugata pentru echilibrarea bugetelor locale	275.000	543.000	543.000		543.000	543.000		
1602			TAXE PE UTILIZAREA BUNURILOR, AUTORIZAREA UTILIZARII BUNURILOR SAU PE DESFASURAREA DE ACTIVITATI	65.000	65.000	607.279	453.926	153.353	65.408	541.871	
1602	02		Impozit pe mijloacele de transport	65.000	65.000	607.279	453.926	153.353	65.408	541.871	
		01	Impozit pe mijloacele de transport definite de persoane fizice*	43.000	43.000	362.498	269.656	92.842	50.752	311.746	
1602	02	02	Impozit pe mijloace de transport deținute persoane de juridice*	22.000	22.000	244.781	184.270	60.511	14.656	230.125	
1800	02		A6. ALTE IMPOZITE SI TAXE FISCALE	58.000	58.000	102.480		102.480	102.480		

Capi- tol	Sub- pa- ra- gra- f ol	Pa- ru- pa / Titlu col	Ali- ne- at	Denumire indicator	Prevederi bugetare		Prevederi bugetare definitive	Drepturi constatate		Incasari realizate	Stingeri pe ate cai decal incasari	Drepturi constatate de incasat
					1	2		Total, din care:	din anii precedenti			
A				B	1	2	3=4+5	4	5	6	7	8=3-6-7
1802				ALTE IMPOZITE SI TAXE FISCALE	58.000	58.000	58.000	102.480	102.480	102.480		
50				Alte impozite si taxe	58.000	58.000	58.000	102.480	102.480	102.480		
2900	02			C. VENITURI NEFISCALE	79.000	79.000	79.000	950.329	193.320	77.673		872.656
3000				C1. VENITURI DIN PROPRIETATE	35.000	35.000	35.000	60.667	38.182	31.185		29.482
3002				VENITURI DIN PROPRIETATE	35.000	35.000	35.000	60.667	38.182	31.185		29.482
05				Venituri din concesiuni si inchirieri	35.000	35.000	35.000	60.667	38.182	31.185		29.482
			30	Alte venituri din concesiuni si inchirieri de catre institutiile publice	35.000	35.000	35.000	60.667	38.182	31.185		29.482
3300	02			C2. VANZARI DE BUNURI SI SERVICII	44.000	44.000	44.000	889.662	155.138	46.488		843.174
3302				VENITURI DIN PRESTARI DE SERVICII SI ALTE ACTIVITATI				1.000	1.000			1.000
3302	28			Venituri din recuperarea cheltuielilor de judecata, imputatii si despagubiri				1.000	1.000			1.000
3502				AMENZI, PENALITATI SI CONFISCARI	44.000	44.000	44.000	884.194	733.524	42.020		842.174
	01			Venituri din amenzi si alte sanctiuni aplicate potrivit dispozitiilor legale	44.000	44.000	44.000	884.194	733.524	42.020		842.174
3502	01	02		Venituri din amenzi si alte sanctiuni aplicate de catre alte institutii de specialitate	44.000	44.000	44.000	884.194	733.524	42.020		842.174
3602				DIVERSE VENITURI				4.468	4.468	4.468		4.468
	32			Sume provenite din finantarea bugetara a anilor precedenti				884.194	733.524	4.468		842.174
3602	32	02		Sume provenite din finantarea bugetara a anilor precedenti, afente sectiunii de dezvoltare				4.468	4.468	4.468		4.468
3702	03			Varsaminte din sectiunea de functionare				4.468	4.468	4.468		4.468

Capi- tot	Sub- capi- tot	Pa- ra- gra- ful	Ar- ti- col	Ali- ne- at	Denumire indicator	Prevederi bugetare initiale	Prevederi bugetare definitive	Drepturi constatate		Incasari realizate	Stingeri pe alte cai decaz incasari	Drepturi constatate de incasat	
								Total, din care:	din anii precedenti				
A						1	2	3=4+5	4	5	6	7	8=3-6-7
					B								
					pentru finantarea sectiunii de dezvol-								
					tare a bugetului local (cu semnul minus)	-634.000	-634.000	-593.030		-593.030			
					Vansaminte din sectiunea de functionare	634.000	634.000	593.030		593.030			
					IV. SUBVENTII	70.000	2.177.920	2.132.899		2.132.899			
					SUBVENTII DE LA ALTE NIVELE ALE								
					ADMINISTRATIEI PUBLICE	70.000	2.177.920	2.132.899		2.132.899			
					SUBVENTII DE LA BUGETUL DE STAT	70.000	2.107.510	2.062.862		2.062.862			
					Subventii pentru acordarea ajutorului								
					pentru incalzirea locuintei cu lemne,								
					carbuni combustibili petroliferi	70.000	70.000	25.361		25.361			
					Finantarea Programului National de								
					Dezvoltare Locala								
					SUBVENTII DE LA ALTE ADMINISTRATII								
					Sume primite de la Agentia Nationala de								
					Cacastru si Publicitate Imobiliara								
					Sume primite de la bugetul judetului pentru								
					plata drepturilor de care beneficiaza copiii								
					cu cerinte educative speciale integrati								
					in invatamantul de masa								
						23.000		22.629		22.629			



Cond. catorful institutiei
Petru ad Vasile Corneliu

Cond. comp. financiar - contabilitate
Stanca Jan

DETALIEREA CHELTUIELILOR

- buget local -

31.12.2016

Capi- tol	Sub- capi- tol	Pa- ra- graf	Cru- pa / Titlu	Al- ne- at	Denumire indicator	Credite de angajament		Credite bugetare		Angajamente bugetare	Angajamente legale	Plati efectuate	Angajamente legale de platit	Cheltuieli efective
						1	2	3	4					
A					B									
000					TOTAL JUDET									
5002					TOTAL CHELTUIELI		4.182.000	7.152.920	7.152.920	6.856.640	6.785.827	70.813	70.813	4.832
	01				CHELTUIELI CURENTE		3.709.000	3.977.410	3.977.410	3.762.396	3.691.383	70.813	70.813	3.699
	10				TITLUL I CHELTUIELI DE PERSONAL		2.365.000	2.531.000	2.531.000	2.531.000	2.460.187	70.813	70.813	2.471
	20				TITLUL II BUNURI SI SERVICII		876.000	873.410	873.410	753.997	753.997			74
	57				TITLUL VIII ASISTENTA SOCIALA		313.000	405.000	405.000	307.399	307.399			30
	59				TITLUL XI ALTE CHELTUIELI		153.000	168.000	168.000	168.000	168.000			16
	70				CHELTUIELI DE CAPITAL		473.000	3.175.510	3.175.510	3.094.244	3.094.244			1.14
	71				TITLUL XIII ACTIVE NEFINANCIARE		473.000	3.175.510	3.175.510	3.094.244	3.094.244			1.14
5100	02				Partea I-a SERVICII PUBLICE GENERALE		1.253.000	1.264.410	1.264.410	1.214.773	1.212.256	2.517	2.517	1.19
5102					AUTORITATI PUBLICE SI ACTIUNI EXTERNE		1.208.000	1.264.410	1.264.410	1.212.411	1.209.894	2.517	2.517	1.19
	01				CHELTUIELI CURENTE		1.182.000	1.235.410	1.235.410	1.190.909	1.188.892	2.517	2.517	1.18
	10				TITLUL I CHELTUIELI DE PERSONAL		858.000	858.000	858.000	858.000	855.483	2.517	2.517	85
	10 01				Cheltuieli salariale in bani		704.000	704.000	704.000	704.000	702.345	1.653	1.653	66
	10 01 01				Salarii de baza		536.000	536.000	536.000	536.000	536.000			52
	10 01 06				Alte sporuri		96.000	96.000	96.000	96.000	95.059	941	941	6
	10 01 12				Indemnizatii plătite unor persoane din afara unitatii		72.000	72.000	72.000	72.000	71.286	714	714	7
	10 03				Contributii		154.000	154.000	154.000	154.000	153.138	862	862	11
	10 03 01				Contributii de asigurari sociale de stat		105.000	105.000	105.000	105.000	104.941	59	59	11
	10 03 02				Contributii de asigurari de somaj		4.000	4.000	4.000	4.000	3.917	83	83	11
	10 03 03				Contributii de asigurari sociale de sanatate		37.000	37.000	37.000	37.000	36.514	486	486	11
	10 03 04				Contributii de asigurari pentru accidente de munca si boli profesionale		2.000	2.000	2.000	2.000	1.889	111	111	11

Capi- tol	Sub- capi- tol	Pa- ra- graf	Gru- pa / Titlu	Ar- ti- col	Ali- ne- at	Denumire indicator	Credite de angajament	Credite bugetare		4	5	6	Angajamente legale de platit	Cheltuieli efective
								2	3					
A							1	3		4	5	6	7=5-6	8
			10	03	06	Contributii pentru concedii si indemnizatii		6.000	6.000	6.000	6.000	5.877	123	
			20			TITLUL II BUNURI SI SERVICII		377.410	377.410	377.410	332.909	332.909		33
			20	01		Bunuri si servicii		128.000	128.000	128.000	107.295	107.295		11
			20	01	01	Furnituri de birou		8.000	8.000	8.000	6.108	6.108		
			20	01	02	Materiale pentru curatenie		8.000	8.000	8.000	6.519	6.519		
			20	01	03	Incalzit, iluminat si forta motrica		40.000	40.000	40.000	32.949	32.949		4
			20	01	04	Apa, canal si salubritate		4.000	4.000	4.000	3.996	3.996		
			20	01	08	Posta, telecomunicatii, radio, tv, internet		18.000	18.000	18.000	7.723	7.723		
			20	01	30	Alte bunuri si servicii pentru intretinere si functionare		50.000	50.000	50.000	50.000	50.000		5
			20	02		Reparatii curente		5.000	5.000	5.000	3.306	3.306		
			20	05		Bunuri de natura obiectelor de inventar		20.000	20.000	20.000	12.510	12.510		
			20	05	30	Alte obiecte de inventar		20.000	20.000	20.000	12.510	12.510		
			20	13		Pregatire profesionala		4.000	4.000	4.000	2.080	2.080		
			20	30		Alte cheltuieli		172.000	220.410	220.410	207.718	207.718		21
			20	30	30	Alte cheltuieli cu bunuri si servicii		172.000	220.410	220.410	207.718	207.718		21
			70			CHELTUIELI DE CAPITAL		26.000	26.000	26.000	21.502	21.502		
			71			TITLUL XIII ACTIVE NEFINANCIARE		26.000	26.000	26.000	21.502	21.502		
			71	01		Active fixe		26.000	26.000	26.000	21.502	21.502		
			71	01	02	Masini, echipamente si mijloace de transport		26.000	26.000	26.000	21.502	21.502		
5402						ALTE SERVICII PUBLICE GENERALE		5.000	5.000	3.000	2.362	2.362		
			01			CHELTUIELI CURENTE		5.000	5.000	3.000	2.362	2.362		
			10			TITLUL I CHELTUIELI DE PERSONAL		37.000	37.000					

Capi- tol	Sub- capi- tol	Pa- ra- gra- ful	Gru- pa / Titlu	Ar- ti- col	Al- ne- at	Denumire indicator	Credite de angajament		Credite bugetare		Angajamente legale	Plati efectuate	Angajamente legale de platit	Cheltuiteli efective
							1	2	3	4				
			A			B								
						sanatare								
	10	03	04			Contributii de asigurari pentru accidente de munca si boli profesionale		44.000	55.000	55.000	55.000	54.677	353	54
	10	03	06			Contributii pentru concedii si indemnizatii		3.000	3.000	3.000	3.000	1.683	1.317	
	20					TITLUL II BUNURI SI SERVICII								
	20	01				Bunuri si servicii		8.000	12.000	12.000	12.000	10.166	1.834	
	20	01	01			Furnituri de birou		210.000	202.000	202.000	193.581	193.581		18
	20	01	02			Materiale pentru curatenie		111.000	111.000	111.000	104.875	104.875		10
	20	01	03			Incalzit, iluminat si forta motrica		6.000	6.000	6.000	5.933	5.933		
	20	01	04			Apa, canal si salubritate		7.000	7.000	7.000	6.989	6.989		
	20	01	08			Posta, telecomunicatii, radio, tv, internet		56.000	56.000	56.000	54.800	54.800		5
	20	01	09			Materiale si prestari de servicii cu caracter functional		3.000	3.000	3.000	1.945	1.945		
	20	01	30			Alte bunuri si servicii pentru intretinere si functionare		6.000	6.000	6.000	2.247	2.247		
	20	02				Reparatii curente		8.000	8.000	8.000	7.963	7.963		
	20	05				Bunuri de natura obiectelor de inventar		25.000	25.000	25.000	24.998	24.998		
	20	05	30			Alte obiecte de inventar		8.000	11.000	11.000	10.956	10.956		
	20	13				Pregatire profesionala		11.000	11.000	11.000	10.956	10.956		
	20	30				Alte cheltuieli		3.000	3.000	3.000	750	750		
	20	30	30			Alte cheltuieli cu bunuri si servicii		77.000	77.000	77.000	77.000	77.000		
	57					TITLUL VIII ASISTENTA SOCIALA								
	57	02				Ajutoare sociale		32.000	32.000	32.000	26.729	26.729		
	57	02	01			Ajutoare sociale in numerar		32.000	32.000	32.000	26.729	26.729		
								23.000	23.000	23.000	22.629	22.629		

Capi- tol	Sub- capi- tol	Pa- ra- graf	Gru- pa / Tiriu col	Al- ne- at	Denumire indicator	Credite de angajament	Credite bugetare		Angajamente bugetare	Angajamente legale	Plati efectuate	Angajamente legale de platit	Cheltuieli efective
							2	3					
A					B	1	2	3	4	5	6	7=5-6	8
			57	02	03	Tichete de cresa si tichete sociale pentru gradinita		9.000	9.000	4.100	4.100		
			59			TITLUL XI ALTE CHELTUIELI		3.000	3.000	3.000	3.000		
			59	01		Burse		3.000	3.000	3.000	3.000		
			70			CHELTUIELI DE CAPITAL		128.000	128.000	112.000	112.000		
			71			TITLUL XIII ACTIVE NEFINANCIARE		128.000	128.000	112.000	112.000		
			71	01		Active fixe		128.000	128.000	112.000	112.000		
			71	01	01	Constructii		128.000	128.000	112.000	112.000		
6602						SANATATE		395.000	395.000	384.898	384.898		
			70			CHELTUIELI DE CAPITAL		395.000	395.000	384.898	384.898		
			71			TITLUL XIII ACTIVE NEFINANCIARE		395.000	395.000	384.898	384.898		
			71	01		Active fixe		395.000	395.000	384.898	384.898		
			71	01	01	Constructii		395.000	395.000	384.898	384.898		
6702						CULTURA, RECREERE SI RELIGIE		406.000	406.000	396.477	388.382		
			01			CHELTUIELI CURENTE		228.000	228.000	223.974	215.579		
			10			TITLUL I CHELTUIELI DE PERSONAL		55.000	55.000	55.000	46.605		
			10	01		Cheltuieli salariale in bani		42.000	42.000	42.000	38.036		
			10	01	01	Salarii de baza		30.000	30.000	30.000	28.700		
			10	01	06	Alte sporuri		12.000	12.000	12.000	9.339		
			10	03		Contributii		13.000	13.000	13.000	8.566		
			10	03	01	Contributii de asigurari sociale de stat		7.000	7.000	7.000	6.014		
			10	03	02	Contributii de asigurari de somaj		1.000	1.000	1.000	809		
			10	03	03	Contributii de asigurari sociale de sanatate		5.000	5.000	3.000	1.981		
			10	03	04	Contributii de asigurari pentru							

Capi- tol	Sub- capi- tol	Pa- ra- graf	Gru- pa / Titlu	Ar- fi- col	Al- ne- at	Denumire indicator	Credite de angajament	Credite bugetare		Angajamente bugetare	Angajamente legale	Plati efectuate	Angajamente legale de platit	Cheltuieli efective
								2	3					
A						B	1	2	3	4	5	6	7=5-6	8
			10	03	06	accidente de munca si boli profesionale		1.000	1.000	1.000	1.000		1.000	945
						Contributii pentru concedii si indemnizatii		1.000	1.000	1.000	1.000		1.000	675
			20			TITLUL II BUNURI SI SERVICII		23.000	8.000	8.000	3.974	3.974		
			20	01		Bunuri si servicii		2.000	2.000	2.000				
			20	01	09	Materiale si prestari de servicii cu caracter functional		2.000	2.000	2.000				
			20	05		Bunuri de natura obiectelor de inventar		1.000	1.000	1.000				
			20	05	30	Alte obiecte de inventar		1.000	1.000	1.000				
			20	11		Carti, publicatii si materiale documentare		4.000	4.000	4.000	3.974	3.974		
			20	13		Pregatire profesionala		1.000	1.000	1.000				
			20	30		Alte cheltuieli		15.000	15.000	15.000				
			20	30	30	Alte cheltuieli cu bunuri si servicii		15.000	15.000	15.000				
			59			TITLUL XI ALTE CHELTUIELI		150.000	165.000	165.000	165.000	165.000	165.000	
			59	11		Asociatii si fundatii		15.000	15.000	15.000	15.000	15.000	15.000	
			59	12		Sustinerea cultelor		150.000	150.000	150.000	150.000	150.000	150.000	
			70			CHELTUIELI DE CAPITAL		90.000	178.000	178.000	172.503	172.503		
			71			TITLUL XIII ACTIVE NEFINANCIARE		90.000	178.000	178.000	172.503	172.503		
			71	01		Active fixe		90.000	178.000	178.000	172.503	172.503		
			71	01	01	Constructii		90.000	178.000	178.000	172.503	172.503		
6802						ASIGURARI SI ASISTENTA SOCIALA		600.000	634.000	634.000	541.670	491.849	491.849	49.821
			01			CHELTUIELI CURENTE		600.000	634.000	634.000	541.670	491.849	491.849	49.821
			10			TITLUL I CHELTUIELI DE PERSONAL		288.000	261.000	261.000	261.000	211.179	49.821	49.821
			10	01		Cheltuieli salariale in bani		228.000	204.000	204.000	204.000	172.887	31.613	31.613
			10	01	01	Salarii de baza		228.000	204.000	204.000	204.000	172.887	31.613	31.613

Capi- tol	Sub- capi- tol	Pa- ra- graf	Gru- pa / Titlu	Ar- ti- col	Ali- ne- at	Denumire indicator	Credite de angajament	Credite bugetare		Angajamente bugetare	Angajamente legale	Plati efectuate	Angajamente legale de platit	Cheltuieli efective
								initiale	definitive					
A						B	1	2	3	4	5	6	7=5-6	8
			70			CHELTUIELI DE CAPITAL		77.000	131.000	131.000	120.812	120.812	120.812	1.14
			71			TITLUL XIII ACTIVE NEFINANCIARE		77.000	131.000	131.000	120.812	120.812	120.812	1.14
			71	01		Active fixe		77.000	131.000	131.000	120.812	120.812	120.812	1.14
			71	01	30	Alte active fixe (inclusiv reparatii capitale)		77.000	131.000	131.000	120.812	120.812	120.812	1.14
7402			70			PROTECTIA MEDIULUI		100.000	160.000	160.000	159.600	159.600	159.600	
			71			CHELTUIELI DE CAPITAL		100.000	160.000	160.000	159.600	159.600	159.600	
			71	01		TITLUL XIII ACTIVE NEFINANCIARE		100.000	160.000	160.000	159.600	159.600	159.600	
			71	01		Active fixe		100.000	160.000	160.000	159.600	159.600	159.600	
			71	01	30	Alte active fixe (inclusiv reparatii capitale)		100.000	160.000	160.000	159.600	159.600	159.600	
8000	02					Partea V-a ACTIUNI ECONOMICE		255.000	2.303.510	2.303.510	2.252.746	2.252.746	2.252.746	12
8402						TRANSPORTURI		187.000	2.272.510	2.272.510	2.232.294	2.232.294	2.232.294	10
			01			CHELTUIELI CURENTE		107.000	115.000	115.000	109.455	109.455	109.455	10
			20			TITLUL II BUNURI SI SERVICII		107.000	115.000	115.000	109.455	109.455	109.455	10
			20	01		Bunuri si servicii		15.000	16.000	16.000	12.783	12.783	12.783	10
			20	01	05	Carburanti si lubrifianti		15.000	16.000	16.000	12.783	12.783	12.783	10
			20	02		Reparatii curente		82.000	87.000	87.000	86.672	86.672	86.672	10
			20	30		Alte cheltuieli		10.000	12.000	12.000	10.000	10.000	10.000	10
			20	30	30	Alte cheltuieli cu bunuri si servicii		10.000	12.000	12.000	10.000	10.000	10.000	10
			70			CHELTUIELI DE CAPITAL		80.000	2.157.510	2.157.510	2.122.839	2.122.839	2.122.839	
			71			TITLUL XIII ACTIVE NEFINANCIARE		80.000	2.157.510	2.157.510	2.122.839	2.122.839	2.122.839	
			71	01		Active fixe		80.000	2.157.510	2.157.510	2.122.839	2.122.839	2.122.839	
			71	01	30	Alte active fixe (inclusiv reparatii capitale)		80.000	2.157.510	2.157.510	2.122.839	2.122.839	2.122.839	
8702						ALTE ACTIUNI ECONOMICE		66.000	31.000	31.000	20.452	20.452	20.452	


Capi- tol	Sub- capi- tol	Pa- ra- graf	Gru- pa / Titlu	Ar- ti- col	Ali- ne- at	Denumire indicator	Credite de angajament	Credite bugetare		Angajamente bugetare	Angajamente legale	Plati efectuate	Angajamente legale de platit	Cheltuieli efective
								initiale	definitive					
A						B	1	2	3	4	5	6	7=5-6	8
	01					CHELTUIELI CURENTE		66.000	31.000	31.000	20.452	20.452		20
	20					TITLUL II BUNURI SI SERVICII		66.000	31.000	31.000	20.452	20.452		20
	20	05				Bunuri de natura obiectelor de inventar		11.000	1.000	1.000				
	20	05	30			Alte obiecte de inventar		11.000	1.000	1.000				
	20	30				Alte cheltuieli		55.000	30.000	30.000	20.452	20.452		20
	20	30	30			Alte cheltuieli cu bunuri si servicii		55.000	30.000	30.000	20.452	20.452		20

Conducatorul institutiei.

Petru Vasile Cornel

Conducatorul compartimentului
financiar-contabil

Sinca Jan



Capi- tol	Sub- capi- tol	Pa- ra- gra- ful	Gr- pa / ti- tu- lul	Ali- ne- at	Denumire indicator	Prevederi bugetare initiale	Prevederi bugetare definitive	Drepturi constatate		Incasari realizate	Stingeri pe alte cai decat incasari	Drepturi constatate de incasat
								Total, din care:	din anii precedenti			
A						1	2	3=4+5		6	7	8=3-6-7
0702	02	01			fizice	42.000	42.000	137.723	71.478	66.245	50.413	87.310
		02			impozit si taxa pe teren de la persoane juridice	94.000	94.000	228.477	114.734	113.743	84.293	144.182
		03			Impozitul pe terenul extravilan	182.000	182.000	494.667	283.387	211.280	154.549	340.118
		03			Taxe judiciare de timbru si alte taxe de timbru	2.000	2.000	3.284		3.284		
1000	02				A4 IMPOZITE SI TAXE PE BUNURI SI SERVICII	2.011.000	2.540.000	2.984.942	453.926	2.531.016	2.443.071	541.871
1102	02				SUME DEFALCATE DIN TVA	1.946.000	2.475.000	2.377.663		2.377.663		
		06			Sume defalcate din taxa pe valoarea adaugata pentru finantarea cheltue- lilor descentralizate la nivelul comunelor, oraselor, municipiilor, sectoarelor si Municipiului Bucuresti	1.671.000	1.932.000	1.834.663		1.834.663		
1602					Sume defalcate din taxa pe valoarea adaugata pentru echilibrarea bugetelor locale	275.000	543.000	543.000		543.000		
					TAXE PE UTILIZAREA BUNURILOR, AUTORIZAREA UTILIZARII BUNURILOR SAU PE DESFASURAREA DE ACTIVITATI	65.000	65.000	607.279	453.926	153.353	65.408	541.871
		02			Impozit pe mijloacele de transport	65.000	65.000	607.279	453.926	153.353	65.408	541.871
		01			Impozit pe mijloacele de transport detinute de persoane fizice*)	43.000	43.000	362.488	269.656	92.842	50.752	311.746
		02			Impozit pe mijloace de transport detinute persoane de juridice*)	22.000	22.000	244.781	184.270	60.511	14.656	230.125
1800					A6. ALTE IMPOZITE SI TAXE FISCALE	58.000	58.000	102.480		102.480		
1802					ALTE IMPOZITE SI TAXE FISCALE	58.000	58.000	102.480		102.480		

Capi- tot	Sub- capi- tot	Pa- ra- graf	Gr- pa / Titlu	Ar- ti- col	Ali- ne- at	Denumire indicator	Prevederi bugetare initiale		Prevederi bugetare definitive	Drepturi constatate		Incasari realizate	Stingeri pe alte cai decal incasari	Drepturi constatate de incasat
							1	2		Total, din care:	4 din anii precedenti			
						B				3=4+5	4	5	6	
1802	50					Alte impozite si taxe	58.000	58.000	102.480	102.480		102.480		
2900	02					C. VENITURI NEFISCALE	16.000	-55.000	352.831	757.009	-404.178	519.825		872.656
3000						C1. VENITURI DIN PROPRIETATE	35.000	35.000	60.667	22.485	38.182	31.185		29.482
3002						VENITURI DIN PROPRIETATE	35.000	35.000	60.667	22.485	38.182	31.185		29.482
	05					Venituri din concesiuni si inchirieri	35.000	35.000	60.667	22.485	38.182	31.185		29.482
	30					Alte venituri din concesiuni si inchirieri de catre institutiile publice	35.000	35.000	60.667	22.485	38.182	31.185		29.482
3300	02					C2. VANZARI DE BUNURI SI SERVICII	19.000	-590.000	292.164	734.524	-442.360	-551.010		842.174
3302						VENITURI DIN PRESTARI DE SERVICII SI ALTE ACTIVITATI			1.000	1,000				1,000
	28					Venituri din recuperarea cheltuielilor de judecata, imputatii si despagubiri			1,000	1,000				1,000
3502						AMENZI, PENALITATI SI CONFISCARI	44.000	44.000	884.194	733.524	150.670	42.020		842.174
	01					Venituri din amenzi si alte sanctiuni aplicate potrivit dispozitiilor legale	44.000	44.000	884.194	733.524	150.670	42.020		842.174
	02					Venituri din amenzi si alte sanctiuni aplicate de catre alte institutii de specialitate								
3702						TRANSFERURI VOLUNTARE, ALTELE DECAT SUBVENTIILE	44.000	44.000	884.194	733.524	150.670	42.020		842.174
	03					Varsaminte din sectiunea de functionare pentru finantarea sectiunii de dezvoltare a bugetului local(cu semnul minus)	-63.000	-634.000	-593.030		-593.030	-593.030		
4100	02					IV SUBVENTII	-63.000	-634.000	-593.030		-593.030	-593.030		
4200						SUBVENTII DE LA ALTE NIVELE ALE ADMINISTRATIEI PUBLICE	70.000	148.410	95.398		95.398	95.398		
							30.000	146.410	95.398		95.398	95.398		

Capi- tot graf	Sub- pa- ra- gra- ful	Pa- ra- gra- ful	Ar- ti- cu- lul	Ali- ne- at	Denumire indicator	Prevederi bugetare initiale	Prevederi bugetare definitive	Drepturi constatate		Incasari realizate	Stingeri pe alte cai decat incasari	Drepturi constatate de incasat	
								Total, din care:	din anii precedenti				
A					B	1	2	3=4+5	4	5	6	7	8-3-6-7
4202	34				SUBVENTII DE LA BUGETUL DE STAT Subventii pentru acordarea ajutorului pentru incalzirea locuintei cu lemne, carbuni, combustibili petrolieri	70.000	70.000	25.361	4	25.361	25.361		
4302	21				SUBVENTII DE LA ALTE ADMINISTRATII Suma primite de la Agentia Nationala de Cadastru si Publicitate Imobiliara	70.000	70.000	25.361		25.361	25.361		
	30				Suma primite de la bugetul judetului pentru plata drepturilor de care beneficiaza copiii cu cerinte educationale speciale integrate in invatamantul de masa		70.410	70.037		70.037	70.037		
							47.408	47.408		47.408	47.408		
							23.000	22.629		22.629	22.629		

Concl. Institutiei,
Petru Vasile Cornile

Concl. Comp. Fin-contabile
Sned Jan



[Handwritten signature]

TOTAL JUDET

CONTUL DE EXECUTIE AL BUGETULUI LOCAL - CHELTUIELI
SECTIUNEA DE FUNCTIONARE
31.12.2016

Capi- tol	Sub- capi- tol	Pa- ra- graf	Gru- pa / Titlu	Ali- ne- at	Denumire indicator	Credite de angajament		Credite bugetare		Angajamente legale	Plati efectuate	Angajamente legale de plati	Cheltuieli efective
						1	2	3	4				
			A		B								
5002			01		TOTAL CHELTUIELI		3.709.000	3.977.410	3.977.410	3.762.396	3.691.588	70.813	3.691
			10		CHELTUIELI CURENTE		3.709.000	3.977.410	3.977.410	3.762.396	3.691.588	70.813	3.691
			20		TITLUL I CHELTUIELI DE PERSONAL		2.565.000	2.531.000	2.531.000	2.531.000	2.460.187	70.813	2.47
			57		TITLUL II BUNURI SI SERVICII		876.000	873.410	873.410	755.997	755.997		74
			59		TITLUL VIII ASISTENTA SOCIALA		315.000	405.000	405.000	307.399	307.399		30
					TITLUL XI ACTE CHELTUIELI		153.000	168.000	168.000	168.000	168.000		16
5100 02					Partea I-a SERVICII PUBLICE GENERALE		1.227.000	1.238.410	1.238.410	1.193.271	1.190.734	2.517	1.18
5102			01		AUTORITATI PUBLICE SI ACTIUNI EXTERNE		1.182.000	1.235.410	1.235.410	1.190.909	1.188.392	2.517	1.18
			10		CHELTUIELI CURENTE		1.182.000	1.235.410	1.235.410	1.190.909	1.188.392	2.517	1.18
			10		TITLUL I CHELTUIELI DE PERSONAL		858.000	858.000	858.000	858.000	855.433	2.517	85
			10 01		Cheeltuieli salariale in bani		704.000	704.000	704.000	704.000	702.345		60
			10 01 01		Salarii de baza		536.000	536.000	536.000	536.000	536.000		52
			10 01 06		Alte sporuri		96.000	96.000	96.000	96.000	95.059	941	
			10 01 12		Indemnizatii plattate unor persoane din afara unitatii		72.000	72.000	72.000	72.000	71.286	714	
			10 03		Contributii		154.000	154.000	154.000	154.000	153.138	862	
			10 03 01		Contributii de asigurari sociale de stat		105.000	105.000	105.000	105.000	104.841	59	
			10 03 02		Contributii de asigurari de somaj		4.000	4.000	4.000	4.000	3.917	85	
			10 03 03		Contributii de asigurari sociale de sanatate		37.000	37.000	37.000	37.000	36.514	486	
			10 03 04		Contributii de asigurari pentru accidente de munca si boli profesionale		2.000	2.000	2.000	2.000	1.889	111	
			10 03 06		Contributii pentru concedii si indemnizatii		6.000	6.000	6.000	6.000	5.877	123	
			20		TITLUL II BUNURI SI SERVICII		324.000	377.410	377.410	332.909	332.909		3

Capi- tol	Sub- capi- tol	Pa- ra- graf	Gru- pa / Titlu	Al- ne- col at	Denumire indicator	Credite de angajament	Credite bugetare		Angajamente legale	Plati efectuate	Angajamente legale de platit	Cheltuieli efective
							initiale	definitive				
A					B	1	2	3	4	5	6	8
	20	01			Bunuri si servicii		128.000	128.000	128.000	107.295		118
	20	01	01		Furnituri de birou		8.000	8.000	8.000	6.108		1
	20	01	02		Materiale pentru curatene		8.000	8.000	8.000	6.519		1
	20	01	03		Incalzit, iluminat si forta motrica		40.000	40.000	40.000	32.949		4
	20	01	04		Apa, canal si salubritate		4.000	4.000	4.000	3.996		
	20	01	08		Posta, telecomunicatii, radio, tv, internet		18.000	18.000	18.000	7.723		
	20	01	30		Alte bunuri si servicii pentru intretinere si functionare		50.000	50.000	50.000	50.000		5
	20	02			Reparatii curente		5.000	5.000	5.000	3.306		
	20	05			Bunuri de natura obiectelor de inventar		20.000	20.000	20.000	12.510		
	20	05	30		Alte obiecte de inventar		20.000	20.000	20.000	12.510		
	20	13			Pregatire profesionala		4.000	4.000	4.000	2.080		
	20	30			Alte cheltuieli		172.000	229.410	229.410	207.718		21
	20	30	30		Alte cheltuieli cu bunuri si servicii		172.000	229.410	229.410	207.718		21
5402					ALTE SERVICII PUBLICE GENERALE		45.000	45.000	45.000	2.362		
	01				CHELTUIELI CURENTE		45.000	45.000	45.000	2.362		
	10				TITLUL I CHELTUIELI DE PERSONAL		37.000	37.000	37.000			
	10	01			Cheltuieli salariale in bani		30.000	30.000	30.000			
	10	01	12		Indemnizatii plătite unor persoane din afara unitatii		30.000	30.000	30.000			
	10	03			Contributii		7.000	7.000	7.000			
	10	03	01		Contributii de asigurari sociale de stat		5.000	5.000	5.000			
	10	03	03		Contributii de asigurari sociale de sanatate		2.000	2.000	2.000			

Capi- tol	Sub- capi- tol	Pa- ra- graf	Ar- ti- col	Ali- ne- at	Denumire indicator	Credite de angajament		Credite bugetare		Angajamente bugetare	Angajamente legale	Plati efectuate	Angajamente legale de platit	Cheltuieli efective
						1	2	3	4					
					B									
		A												
		20	30		TITLUL II BUNURI SI SERVICII									
		20	30		Alte cheltuieli	8.000	3.000		3.000	3.000	2.362	2.362	2.362	2
		20	30		Alte cheltuieli cu bunuri si servicii	8.000	3.000		3.000	3.000	2.362	2.362	2.362	2
		20	30	30	Alte cheltuieli cu bunuri si servicii	8.000	3.000		3.000	3.000	2.362	2.362	2.362	2
6500	02				Partea III-a CHELTUIELI SOCIAL-CULTURALE:									
6502					INVATAMANT	2.171.000	2.456.000		2.456.000	2.456.000	2.345.934	2.277.658	68.296	2.275
	01				CHELTUIELI CURENTE	1.343.000	1.594.000		1.594.000	1.594.000	1.580.310	1.570.350	10.080	1.570
	10				TITLUL I CHELTUIELI DE PERSONAL	1.143.000	1.357.000		1.357.000	1.357.000	1.346.920	1.346.920	10.080	1.351
	10	01			Cheltuieli salariale in bani	1.130.000	1.357.000		1.357.000	1.357.000	1.053.000	1.051.389	1.411	1.07
	10	01	01		Salarii de baza	873.000	1.053.000		1.053.000	1.053.000	1.001.000	999.597	1.403	1.06
	10	01	01		Salarii de baza	826.000	1.001.000		1.001.000	1.001.000	1.001.000	999.597	1.403	1.06
	10	01	06		Alte sporuri	27.000	31.000		31.000	31.000	31.000	30.992	8	
	10	01	11		Fond aferent platii cu ora	20.000	21.000		21.000	21.000	21.000	21.000	4.942	5
	10	02			Cheltuieli salariale in natura	60.000	60.000		60.000	60.000	60.000	55.038	4.942	5
	10	02	05		Transportul la si de la locul de munca	60.000	60.000		60.000	60.000	60.000	55.038	4.942	5
	10	03			Contributii	197.000	244.000		244.000	244.000	244.000	240.273	3.727	23
	10	03	01		Contributii de asigurari sociale de stat	136.000	168.000		168.000	168.000	168.000	167.973	27	31
	10	03	02		Contributii de asigurari de somaj	6.000	6.000		6.000	6.000	6.000	5.784	216	
	10	03	03		Contributii de asigurari sociale de sanatate	44.000	55.000		55.000	55.000	55.000	54.667	333	
	10	03	04		Contributii de asigurari pentru accidente de munca si boli profesionale	3.000	3.000		3.000	3.000	3.000	2.683	317	
	10	03	06		Contributii pentru concedii si indemnizatii	8.000	12.000		12.000	12.000	12.000	11.166	834	
	20				TITLUL II BUNURI SI SERVICII	216.000	202.000		202.000	202.000	193.581	193.581	1.852	1
	20	01			Bunuri si servicii	111.000	111.000		111.000	111.000	104.875	104.875	6.125	1
	20	01	01		Furnituri de birou	6.000	6.000		6.000	6.000	5.933	5.933	67	

Capi- rol	Sub- capi- rol	Pa- ra- graf	Ar- ti- col	Ali- ne- at	Denumire indicator	Credite de angajament	Credite bugetare		Angajamente legale	Plati efectuate	Angajamente legale de platit	Cheltuieli efective	
							initiale	definitive					
A			B			1	2	3	4	5	6	7=5-6	8
6802					ASIGURARI SI ASISTENTA SOCIALA		600.000	634.000	634.000	541.670	491.840	49.821	497
	01				CHELTUIELI CURENTE		600.000	634.000	634.000	541.670	491.840	49.821	497
	10				TITLUL I CHELTUIELI DE PERSONAL		285.000	261.000	261.000	261.000	211.179	49.821	214
	10	01			Cheltuieli salariale in bani		228.000	204.000	204.000	204.000	172.387	31.613	174
	10	01	01		Salarii de baza		228.000	204.000	204.000	204.000	172.387	31.613	174
	10	03			Contributii		57.000	57.000	57.000	57.000	38.792	18.208	37
	10	03	01		Contributii de asigurari sociale de stat		38.000	38.000	38.000	38.000	27.240	10.760	2
	10	03	02		Contributii de asigurari de somaj		2.000	2.000	2.000	2.000	863	1.137	2
	10	03	03		Contributii de asigurari sociale de sanatate		13.000	13.000	13.000	13.000	8.364	4.636	2
	10	03	04		Contributii de asigurari pentru accidente de munca si boli profesionale		1.000	1.000	1.000	1.000	259	741	2
	10	03	06		Contributii pentru concedii si indemnizatii		3.000	3.000	3.000	3.000	1.466	1.534	2
	57				TITLUL VIII ASISTENTA SOCIALA		315.000	373.000	373.000	280.670	280.670	1.534	28
	57	02			Ajutoare sociale		315.000	373.000	373.000	280.670	280.670	1.534	28
	57	02	01		Ajutoare sociale in numerar		315.000	373.000	373.000	280.670	280.670	1.534	28
7000	02				Partea IV-a SERVICII SI DEZVOLTARE PUBLICA, LOCUINTE, MEDIU SI APE		138.000	137.000	137.000	137.000	93.264	93.264	2
7002					LOCUINTE, SERVICII SI DEZVOLTARE PUBLICA		138.000	137.000	137.000	137.000	93.264	93.264	2
	01				CHELTUIELI CURENTE		138.000	137.000	137.000	137.000	93.264	93.264	2
	20				TITLUL II BUNURI SI SERVICII		138.000	137.000	137.000	137.000	93.264	93.264	2
	20	01			Bunuri si servicii		138.000	137.000	137.000	137.000	93.264	93.264	2
	20	01	03		Incalzit, iluminat si forta motrica		113.000	117.000	117.000	117.000	93.264	93.264	2
	20	01	30		Alte bunuri si servicii pentru		80.000	80.000	80.000	80.000	60.868	60.868	2

Capi- tol	Sub- capi- tol	Pa- ra- graf	Gr- pa / Titlu	Ar- ti- col	Ali- ne- at	Denumire indicator	Credite de angajament	Credite bugetare		Angajamente legale	Plati efectuate	Angajamente legale de platit	Cheltuieli efective	
								initiale	definitive					
A							1	2	3	4	5	6	7-5-6	8
						B								
						intretinere si functionare	27.000	27.000	27.000	27.000	26.396	26.396	26.396	
	20	05				Bunuri de natura obiectelor de inventar	5.000	5.000	5.000	5.000				
	20	05	30			Alte obiecte de inventar	5.000	5.000	5.000					
	20	30				Alte cheltuieli	25.000	25.000	25.000					
	20	30	30			Alte cheltuieli cu bunuri si servicii	25.000	25.000	25.000					
8000	02					Partea V-a ACTIUNI ECONOMICE	146.000	146.000	146.000	146.000	129.907	129.907	129.907	
8402						TRANSPORTURI	107.000	107.000	107.000	107.000	109.455	109.455	109.455	
	01					CHELTUIELI CURENTE	107.000	107.000	107.000	107.000	109.455	109.455	109.455	
	20					TITLUL II BUNURI SI SERVICII	15.000	15.000	15.000	15.000	12.783	12.783	12.783	
	20	01				Bunuri si servicii	15.000	15.000	15.000	15.000	12.783	12.783	12.783	
	20	01	05			Carburanti si lubrifianti	82.000	82.000	82.000	82.000	86.672	86.672	86.672	
	20	02				Reparatii curente	10.000	10.000	10.000	10.000	10.000	10.000	10.000	
	20	30				Alte cheltuieli	10.000	10.000	10.000	10.000	10.000	10.000	10.000	
	20	30	30			Alte cheltuieli cu bunuri si servicii	66.000	66.000	66.000	66.000	20.452	20.452	20.452	
8702						ALTE ACTIUNI ECONOMICE	66.000	66.000	66.000	66.000	20.452	20.452	20.452	
	01					CHELTUIELI CURENTE	66.000	66.000	66.000	66.000	20.452	20.452	20.452	
	20					TITLUL II BUNURI SI SERVICII	11.000	11.000	11.000	11.000				
	20	05				Bunuri de natura obiectelor de inventar	11.000	11.000	11.000	11.000				
	20	05	30			Alte obiecte de inventar	55.000	55.000	55.000	55.000	20.452	20.452	20.452	
	20	30				Alte cheltuieli	30.000	30.000	30.000	30.000	20.452	20.452	20.452	
	20	30	30			Alte cheltuieli cu bunuri si servicii	30.000	30.000	30.000	30.000	20.452	20.452	20.452	

Conducatorul institutiei,

Petrica Veale

Conducatorul compartimentului
financiar-contabil


Sinca Jan



CONTUL DE EXECUTIE AL BUGETULUI LOCAL - VENITUR
SECTIUNEA DE DEZVOLTARE
31.12.2016

Capi-Sub- col total	Pa- ra- graf	Ar- ti- col	Ali- ne- at	Denumire indicator	Prevederi bugetare initiale	Prevederi bugetare definitive	Drepturi constatate		Incasari realizate	Stingeri pe alte cai decat incasari	Drepturi constatate de incasat	
							Total, din care:	din anii precedenti				
A				B	1	2	3=4+5	4	5	6	7	8=3-6-7
0001	02			TOTAL VENITURI-BUGET LOCAL	63.000	2.671.510	2.634.999		2.634.999			
0002				I. VENITURI CURENTE	63.000	634.000	597.498		597.498			
2900				C. VENITURI NEFISCALE	63.000	634.000	597.498		597.498			
3300				C2. VANZARI DE BUNURI SI SERVICII	63.000	634.000	597.498		597.498			
3602				DIVERSE VENITURI			4.468		4.468			
32				Sume provenite din finantarea bugetara a anilor precedenti			4.468		4.468			
02				Sume provenite din finantarea bugetara a anilor precedenti, aferente sectiunii de dezvoltare			4.468		4.468			
3702				TRANSFERURI VOLUNTARE, ALTELE DECAT SUBVENTIILE	63.000	634.000	593.030		593.030			
04				Varsaminte din sectiunea de functionare	63.000	634.000	593.030		593.030			
4100	02			IV. SUBVENTII		2.037.510	2.037.501		2.037.501			
4200				SUBVENTII DE LA ALTE NIVELE ALE ADMINISTRATIEI PUBLICE		2.037.510	2.037.501		2.037.501			
4202				SUBVENTII DE LA BUGETUL DE STAT		2.037.510	2.037.501		2.037.501			
65				Finantarea Programului National de Dezvoltare Locala		2.037.510	2.037.501		2.037.501			

Concl. Institutiei,
Petru Vedike Corne
[Signature]



Concl. comp. An - contabil
Sindacat
[Signature]

TOTAL JUDET

CONTUL DE EXECUTIE AL BUGETULUI LOCAL - CHELTUIELI
SECTIUNEA DE DEZVOLTARE
31.12.2016

Capi- tol	Sub- capi- tol	Pa- ra- graf	Gru- pa / Titlu	Ar- ti- col	Ali- ne- at	Denumire indicator	Credite de angajament	Credite bugetare		Angajamente bugetare	Angajamente legale	Plati efectuate	Angajamente legale de platit	Pag. 1 - li	Cheltuieli efective
								initiale	definitive						
			A			B	1	2	3	4	5	6	7=5-6	8	
5002			70			TOTAL CHELTUIELI		473.000	3.175.510	3.175.510	3.094.244	3.094.244	3.094.244	1.145	
			70			CHELTUIELI DE CAPITAL		473.000	3.175.510	3.175.510	3.094.244	3.094.244	3.094.244	1.145	
			71			TITLUL XIII ACTIVE NEFINANCIARE		473.000	3.175.510	3.175.510	3.094.244	3.094.244	3.094.244	1.145	
5100 02						Partea I-a SERVICII PUBLICE GENERALE		26.000	26.000	26.000	21.502	21.502	21.502		
5102			70			AUTORITATI PUBLICE SI ACTIUNI EXTERNE		26.000	26.000	26.000	21.502	21.502	21.502		
			71			CHELTUIELI DE CAPITAL		26.000	26.000	26.000	21.502	21.502	21.502		
			71	01		TITLUL XIII ACTIVE NEFINANCIARE		26.000	26.000	26.000	21.502	21.502	21.502		
			71	01		Active fixe		26.000	26.000	26.000	21.502	21.502	21.502		
			71	01	02	Masini, echipamente si mijloace de transport		26.000	26.000	26.000	21.502	21.502	21.502		
6500 02						Partea III-a CHELTUIELI SOCIAL-CULTURALE		190.000	128.000	128.000	669.491	669.491	669.491		
6502						INVATAMANT		190.000	128.000	128.000	112.090	112.090	112.090		
			70			CHELTUIELI DE CAPITAL			128.000	128.000	112.090	112.090	112.090		
			71			TITLUL XIII ACTIVE NEFINANCIARE			128.000	128.000	112.090	112.090	112.090		
			71	01		Active fixe			128.000	128.000	112.090	112.090	112.090		
			71	01	01	Constructii			128.000	128.000	112.090	112.090	112.090		
						SANATATE		100.000	395.000	395.000	384.898	384.898	384.898		
6602			70			CHELTUIELI DE CAPITAL		100.000	395.000	395.000	384.898	384.898	384.898		
			71			TITLUL XIII ACTIVE NEFINANCIARE		100.000	395.000	395.000	384.898	384.898	384.898		
			71	01		Active fixe		100.000	395.000	395.000	384.898	384.898	384.898		
			71	01	01	Constructii		100.000	395.000	395.000	384.898	384.898	384.898		
						CULTURA, RECREERE SI RELIGIE		90.000	178.000	178.000	172.503	172.503	172.503		
6702			70			CHELTUIELI DE CAPITAL		90.000	178.000	178.000	172.503	172.503	172.503		
			71			TITLUL XIII ACTIVE NEFINANCIARE		90.000	178.000	178.000	172.503	172.503	172.503		
			71	01		Active fixe		90.000	178.000	178.000	172.503	172.503	172.503		
			71	01	01	Constructii		90.000	178.000	178.000	172.503	172.503	172.503		

Capi- tol	Sub- capi- tol	Pa- ra- graf	Ar- ti- col	Ali- ne- at	Denumire indicator	Credite de angajament		Credite bugetare		Angajamente bugetare	Angajamente legale	Plati efectuate	Angajamente legale de platit	Cheltuieli efective
						1	2	3	4					
					B								7=5-6	
7000	02				Partea IV-a SERVICII SI DEZVOLTARE									
					PUBLICA. LOCUINTE. MEDIU SI APE		177.000	291.000	291.000	280.412		280.412		1.140
					LOCUINTE, SERVICII SI DEZVOLTARE PUBLICA		77.000	131.000	131.000	120.812		120.812		1.140
					CHELTUIELI DE CAPITAL		77.000	131.000	131.000	120.812		120.812		1.140
					TITLUL XIII ACTIVE NEFINANCIARE		77.000	131.000	131.000	120.812		120.812		1.140
					Active fixe		77.000	131.000	131.000	120.812		120.812		1.140
					Alte active fixe		77.000	131.000	131.000	120.812		120.812		1.140
					(inclusiv reparatii capitale)		77.000	131.000	131.000	120.812		120.812		1.140
					PROTECTIA MEDIULUI		100.000	160.000	160.000	159.600		159.600		1.140
					CHELTUIELI DE CAPITAL		100.000	160.000	160.000	159.600		159.600		1.140
					TITLUL XIII ACTIVE NEFINANCIARE		100.000	160.000	160.000	159.600		159.600		1.140
					Active fixe		100.000	160.000	160.000	159.600		159.600		1.140
					Alte active fixe		100.000	160.000	160.000	159.600		159.600		1.140
					(inclusiv reparatii capitale)		100.000	160.000	160.000	159.600		159.600		1.140
8000	02				Partea V-a ACTIUNI ECONOMICE		80.000	2.157.510	2.157.510	2.122.839		2.122.839		
					TRANSPORTURI		80.000	2.157.510	2.157.510	2.122.839		2.122.839		
					CHELTUIELI DE CAPITAL		80.000	2.157.510	2.157.510	2.122.839		2.122.839		
					TITLUL XIII ACTIVE NEFINANCIARE		80.000	2.157.510	2.157.510	2.122.839		2.122.839		
					Active fixe		80.000	2.157.510	2.157.510	2.122.839		2.122.839		
					Alte active fixe		80.000	2.157.510	2.157.510	2.122.839		2.122.839		
					(inclusiv reparatii capitale)		80.000	2.157.510	2.157.510	2.122.839		2.122.839		
							2.157.510	2.157.510	2.157.510	2.122.839		2.122.839		

Conducatorul institutiei.

Petru Vasile

Cornel


Conducatorul compartimentului
financiar-contabil


Sincorian



Capi- tol	Sub- capi- tol	Pa- ra- gra- ful	Ar- ti- col	Ali- ne- at	Denumire indicator	Prevederi bugetare initiale	Prevederi bugetare definitive	Drepturi constatate		Incasari realizate	Stingeri pe alte cai decat incasari	Drepturi constatate de incasat	
								Total, din care:	din anii precedenti				
A						1	2	3=4+5	4	5	6	7	8=3-6-7
TOTAL JUDET													
000					TOTAL VENITURI-VENITURI PROPRII-SUBVENTII	20.000	30.000	34.888		34.888			
0001	10				TOTAL VENITURI CURENTE	20.000	30.000	34.888		34.888			
0002					I. VENITURI CURENTE	20.000	30.000	34.888		34.888			
2900					C. VENITURI NEFISCALE	20.000	30.000	34.888		34.888			
3300					C2. VANZARI DE BUNURI SI SERVICII	20.000	30.000	34.888		34.888			
3310					VENITURI DIN PRESTARI DE SERVICII SI ALTE ACTIVITATI	20.000	30.000	34.888		34.888			
3310	50				Alte venituri din prestari de servicii si alte activitati	20.000	30.000	34.888		34.888			

*Carol. Ingary Anel,
Petruco Vasile Cornel*


*Carol. comp. financiar-contabil.
Banco Jan R*



[Handwritten signature]

CONTUL DE EXECUTIE AL INSTITUTIILOR PUBLICE
 DIN VENITURI PROPRII SI SUBVENTII DIN BUGETUL LOCAL - CHELTUIELI
 31.12.2016

Capi- tol	Sub- capi- tol	Pa- ra- graf	Gru- pa / Titlu	Al- ne- at	Denumire indicator	Credite de angajament	Credite bugetare		Angajamente legale	Angajamente legale de platit	Plati efectuate	Pag. 1 - I	
							initiale	definitive					
			A		B	1	2	3	4	5	6	7=5-6	8
000					TOTAL JUDET								
5010					TOTAL CHELTUIELI DIN VENITURI PROPRII SI SUBVENTII		20.000	30.000	30.000	30.000	30.000		6
7410					PROTECTIA MEDIULUI		20.000	30.000	30.000	30.000	30.000		6
	03				Reducerea si controlul poluarii		20.000	30.000	30.000	30.000	30.000		6




TOTAL JUDET

CONTUL DE EXECUTIE AL INSTITUTIILOR PUBLICE FINANTATE
DIN VENITURI PROPRII SI SUBVENTII DIN BUGETUL LOCAL - VENITURI
SECTIUNEA DE FUNCTIONARE
31.12.2016

Capi- tol	Sub- capi- tol	Pa- ra- graf	Pa- pa / Titlu col	Al- ne- at	Denumire indicator	Prevederi bugetare initiale	Prevederi bugetare definitive	Drepturi constatate		Incasari realizate	Stingeri pe alte cai decat incasari	Drepturi constatate de incasat	
								Total, din care:	din anii precedenti				
A						1	2	3=4+5	4	5	6	7	8=3-6-7
0001	10				B	20.000	30.000	34.888		34.888			
					TOTAL VENITURI-VENITURI PROPRII-SUBVENTII								
0002					I. VENITURI CURENTE	20.000	30.000	34.888		34.888			
2900					C. VENITURI NEFISCALE	20.000	30.000	34.888		34.888			
3300					C2. VANZARI DE BUNURI SI SERVICII	20.000	30.000	34.888		34.888			
3310					VENITURI DIN PRESTARI DE SERVICII SI ALTE ACTIVITATI	20.000	30.000	34.888		34.888			
					Alte venituri din prestari de servicii si alte activitati	20.000	30.000	34.888		34.888			

*Cond. Institutiei,
Petrica Vasile Connel*

*Cond. comp.
Finanțar contabil
Strada Jan
K*



TOTAL JUDET

DETALIEREA CHELTUIELILOR
INSTITUTII PUBLICE FINANTATE DIN VENITURI PROPRII
SI SUBVENTII DIN BUGETUL LOCAL
SECTIUNEA DE FUNCTIONARE
31.12.2016


Capi- tol	Sub- capi- tol	Pa- ra- gra- ful	Gru- pa / Tytu- l	Ali- ne- at	Denumire indicator	Credite de angajament	Credite bugetare		Angajamente legale	Plati efectuate	Angajamente legale de platit	Cheltuieli efective	
							initiale	definitive					
A					B	1	2	3	4	5	6	7=5-6	8
5010					TOTAL CHELTUIELI DIN VENITURI PROPRII SI SUBVENTII		20 000	30 000	30 000	30 000	30 000	30 000	6
	01				CHELTUIELI CURENTE		20 000	30 000	30 000	30 000	30 000	30 000	6
	20				TITLUL II BUNURI SI SERVICII		20 000	30 000	30 000	30 000	30 000	30 000	6
					PROTECTIA MEDIULUI		20 000	30 000	30 000	30 000	30 000	30 000	6
7410					CHELTUIELI CURENTE		20 000	30 000	30 000	30 000	30 000	30 000	6
	20				TITLUL II BUNURI SI SERVICII		20 000	30 000	30 000	30 000	30 000	30 000	6
	20	30			Alte cheltuieli		20 000	30 000	30 000	30 000	30 000	30 000	6
	20	30	30		Alte cheltuieli cu bunuri si servicii		20 000	30 000	30 000	30 000	30 000	30 000	6

Conducatorul institutiei.

Petrescu Vasile Cornel

Conducatorul compartimentului
financiar-contabil

Sinco Jan



VENITURILE SI CHELTUIELILE BUGETELOR
LOCALE PE UNITATI ADMINISTRATIV TERITORIALE

31.12.2016

- lei -

Denumire Indicatori	Cod Indicator	Nr. rand	Prevederi Anuale	Realizat
A	B	C	1	2
COMUNA RATESTI		769		
I. COMUNE	000102	24001		
VENITURI TOTAL			6 648 920	6 581 294
Venituri proprii	4990	24002	1 996 000	2 070 732
I. Venituri curente, din care:	000202	24003	4 471 000	4 448 395
a) Cote si sume defalcate din impozitul pe venit	0402	24004		
			1 270 000	1 401 192
-cote defalcate din impozitul pe venit	040201	24005	252 000	383 195
-sume alocate din cotele defalcate din impozitul pe venit pentru echilibrarea bugetelor locale	040204	24006		
			1 018 000	1 017 997
b) Sume defalcate din taxa pe valoarea adaugata	1102	24007	2 475 000	2 377 663
-sume defalcate din taxa pe valoarea adaugata pentru finantarea cheltuielilor descentralizate la nivelul comunelor, oraselor, municipiilor si sectoarelor Municipiului Bucuresti	110202	24009		
			1 932 000	1 834 663
-sume defalcate din taxa pe valoarea adaugata pentru echilibrarea bugetelor locale	110206	24012	543 000	543 000
4 Subventii de la alte nivele ale administratiei publice	420002	24022	2 177 920	2 132 899
-subventii de la bugetul de stat	4202	24023	2 107 510	2 062 862
-subventii de la alte administratii	4302	24024	70 410	70 037
CHELTUIELI TOTAL	5002	24025	7 152 920	6 785 827
Excedent	9802	24026	-504 000	-204 533
CORELATII	000102	24112		
VENITURI TOTAL			6 648 920	6 581 294
Venituri proprii	4990	24113	1 996 000	2 070 732
I. Venituri curente, din care:	000202	24114	4 471 000	4 448 395
a) Cote si sume defalcate din impozitul pe venit	0402	24115		
			1 270 000	1 401 192
-cote defalcate din impozitul pe venit	040201	24116	252 000	383 195
-sume alocate din cotele defalcate din impozitul pe venit pentru echilibrarea bugetelor locale	040204	24117		
			1 018 000	1 017 997
b) Sume defalcate din taxa pe valoarea adaugata	1102	24118	2 475 000	2 377 663
-sume defalcate din taxa pe valoarea adaugata pentru finantarea cheltuielilor descentralizate la nivelul comunelor, oraselor, municipiilor si sectoarelor Municipiului Bucuresti	110202	24120		
			1 932 000	1 834 663

31.12.2016

- lei -


Denumire Indicatori	Cod Indicator	Nr. rand	Prevederi Anuale	Realizat
A	B	C	1	2
-sume defalcate din taxa pe valoarea adaugata pentru echilibrarea bugetelor locale	110206	24123	543.000	543.000
4. Subventii de la alte nivele ale administratiei publice	420002	24133	2.177.920	2.132.899
-subventii de la bugetul de stat	4202	24134	2.107.510	2.062.862
-subventii de la alte administratii	4302	24135	70.410	70.037
CHELTUIELI TOTAL	5002	24136	7.152.920	6.785.827
Excedent	9802	24137	-504.000	-204.533

Conducatorul institutiei

Petruța Vădilo Cornel

Conducatorul compartimentului financiar-contabil

Sinca Jan



Situatia modificarilor in structura
activelor nete/capitalurilor

Anexa 34


31.12.2016

pag.: 1 -lei-

Denumirea elementului de capital	Cod	Sold la inceputul anului	Cresteri	Reduceri	Sold la sfarsitul anului
A	B	1	2	3	4
COMUNA RATESTI	769				
Fondul bunurilor care alcatuiesc domeniul public al unitatilor administrativ- teritoriale (ct.1030000)	25004	15.282.444	1.145.549		16.427.993
Rezultatul reportat (ct.1170000 - sold creditor)	25017	4.749.964	2.459.671		7.209.635
Rezultatul patrimonial al exercitiului (1.1210000 - sold creditor)	25019	2.458.134		107.429	2.350.705
Total capitaluri proprii(rd.01 la 17 - rd.18+rd.19-rd.20)	25021	22.490.542			25.988.333

Conducatorul institutiei
Petru Vasile Cornea

Cond. comp.
financiar - contabile
Sincă Jan



SITUATIA ACTIVELOR FIXE AMORTIZABILE

31.12.2016

Anexa 35a - lei -


DENUMIREA ACTIVELOR FIXE	Cod	Existenta la		SOLD LA INCEPUTUL ANULUI	CRESTERI					
		31.12.2016			TOTAL din care:	diferente din reevaluare	achizitii*)	transferuri/ primite cu titlu gratuit	donatii, sponsorizari	alte cai
A	B	1	2	3	4=5+6+7+8+9	5	6	7	8	9
TOTAL JUDET	0									
Alte active fixe necorporale(ct.2060100,2060200)	004			326.597						
TOTAL	005			326.597						
Instalatii tehnice mijloace de transport, animale si plantati (ct.2130100,2130200, 2130300,2130400)	017			438.444						
Mobilier aparatura birou echipamente de protectie a valorilor umane si mate- riale si alte active fixe corporale (ct.2140000)	018			212.896	4.716					4.716
TOTAL	019			651.340	4.716					4.716
TOTAL ACTIVE FIXE	020			977.937	4.716					4.716

DENUMIREA ACTIVELOR FIXE	Cod	REDUCERI										Ajustari de valoare (amortizari si ajustari pentru depreciere)				Valoarea contabila neta, din care:			
		TOTAL din care:	Diferente din reevaluare**)	Eliminare amortizare***)	dezmembrari si casari	transferuri cu titlu gratuit	vanzari	alte cai	SOLD LA SFARSITUL ANULUI	Sold la inceputul anului	Cresteri	Reduceri	Sold la sfarsitul anului	Domeniul privat al statului	Domeniul privat al UAT	Proprietatea privata a institutiei publice			
		11	12	13	14	15	16	17=3+4+10	18	19	20	21=18+19-20	22=17-21+23-24	23=17-21+22-24	24=17-21-22-23				
TOTAL JUDET	B	10+11+12+13+14+15+16																	
Alte active fixe	004																		
TOTAL	005																		
instalatii tehnice, mijloace de transport, animale si plante (ct. 2130100, 2130200, 2130300, 2130400)	017																		
Mobilier, aparatura birou, echipamente de protectie a valorilor umane si materiale si alte active fixe corporale (ct. 2140000)	018																		
TOTAL	019																		
TOTAL ACTIVE FIXE	020																		

Condicatorul institutiei

Condicatorul compartimentului financiar-contabil

Petru Vasile Cornil
Sinea
Jan



SITUATIA ACTIVELOR FIXE NEAMORTIZABILE
31.12.2016

Anexa 35b
- let -

DENUMIREA ACTIVELOR FIXE	Cod	Existent la 31.12.2016			SOLD LA INCEPUTUL ANULUI	CRESTERI											
		UM	UM	UM		TOTAL din care:	6	7	8	9	10						
												1	2	3	4		
A	B																
COMUNA RATESTI	9																
Active fixe necorporale in curs de ex-	003																
cutie (ct.2330000)					106.181												
TOTAL	004				106.181												
Terenuri (ct.2110100)	007				2.838.832												
Constructii (ct.212) din care:	008				12.239.340				1.145.549		5.000						1.140.549
alte active fixe incadrate in grupa constructii	016																
(ct.2120901)					12.239.340				1.145.549		5.000						1.140.549
Instalatii tehnice, mijloace de transport,	017																
animale si plantatii (ct.2130100+2130200+					204.272												
2130300+2130400)																	
Active fixe corporale in curs de ex-	019				3.757.352				3.080.060								3.080.060
cutie (ct.2310000)					19.039.796				4.225.609		5.000						4.220.609
TOTAL	021				19.145.977				4.225.609		5.000						4.220.609
TOTAL ACTIVE FIXE	1022								4.225.609		5.000						4.220.609

DENUMIREA ACTIVELOR FIXE	Cod	REDUCERI						SOLD LA SFARSITUL ANULUI	Valoarea aferenta activelor fixe neamortizabile										
		TOTAL din care:	Reevaluare	dezmembrari	transferuri/	vanzari	alte cai		Fondul activelor fixe necorporale ct.1000000	Domeniul public al statului ct.1010000	Domeniul privat al statului ct.1020101	Proprietatea privata a institutiilor publice ct.1020102	Domeniul public al U.A.T. ct.1030000	Domeniul privat al U.A.T. ct.1040101	Proprietatea privata a institutiilor publice din administratia locala ct.1040102				
		11+12+13+14+15+16	12	13	14	15	16		18	19	20	21	22	23	24				
COMUNA RATESTI	B							17=4+5-11 75.181.182/242.242.324											
Active fixe necorporale in curs de executie (ct.2330000)	9 003							105.181											
TOTAL	004							105.181											
Ferunzi (ct.2110100)	007							2.838.832											
Construcții (ct.212) din care:	008							13.384.884											
alte active fixe incadrate in grupa constructii ct.2120501	016							13.384.884											
instalatii tehnice mijloace de transport, animale si plantatii (ct.2130100+2130200+ 2130100+2130400)	017							364.272											
Active fixe corporale in curs de executie (ct.2310000)	019							1.140.549	1.140.549										
TOTAL	021							1.140.549	1,140,549										
TOTAL ACTIVE FIXE	022							22.231.637	22,231,637										

Conducatorul institutiei

Conducatorul compartimentului
financiar-contabil

Petru Vasile Cornel
Sincă Jan

