


COMUNA RATESTI
JUDETUL ARGES
Cod fiscal :4972001
NR. 562/08.02.2016


DIR. PUBLICA PLOIESTI
DIR. PUBLICA ARGES
REGISTRARII TRECATORIE
Nr. 40923
08. FEB. 2016

ADMINISTRATIA JUDETEANA A FINANTELOR PUBLICE ARGES

Prin prezenta va inaintam alaturat Darea de Seama Contabila la data de 31 Decembrie 2015.

PRIMAR
Matei Gheorghe




Contabil
Sinca Jan


RAPORT

asupra sistemului de control intern/managerial la data de 31 decembrie 2015

În temeiul prevederilor art. 4 alin. (3) din Ordonanța Guvernului nr. 119/1999 privind controlul intern și controlul financiar preventiv, republicată, cu modificările și completările ulterioare, subsemnatul, Matei Gheorghe (numele și prenumele), în calitate de PRIMAR (denumirea funcției de conducător al entității publice), declar că COMUNA RATESTI (denumirea entității publice) dispune de un sistem de control intern/managerial a cărui concepere și aplicare PERMITE (permite/permite parțial/nu permite), conducerii COMUNEI RATESTI (și, după caz, Consiliului de administrație) să furnizeze o asigurare rezonabilă că fondurile publice alocate în scopul îndeplinirii obiectivelor generale și specifice au fost utilizate în condiții de legalitate, regularitate, eficacitate, eficiență și economicitate.

Această declarație se întemeiază pe o apreciere realistă, corectă, completă și demnă de încredere asupra sistemului de control intern/managerial al entității, formulată în baza autoevaluării acestuia.

Sistemul de control intern/managerial CUPRINDE (cuprinde/cuprinde parțial/nu cuprinde) mecanisme de autocontrol, iar aplicarea măsurilor vizând creșterea eficacității acestuia ARE (are/nu are) la baza evaluarea riscurilor.

Precizez că declarațiile cuprinse în prezentul raport sunt formulate prin asumarea responsabilității manageriale și au drept temei datele, informațiile și constatările consemnate în documentația aferentă autoevaluării sistemului de control intern/managerial, detinută în cadrul COMUNEI RATESTI (denumirea entității publice), precum și în rapoartele de audit intern și extern.

Prezentul raport s-a elaborat în conformitate cu Instrucțiunile privind întocmirea, aprobarea și prezentarea raportului asupra sistemului de control intern/managerial, prevăzute în anexa nr. 4 la Ordinul ministrului finanțelor publice nr. 946/2005 pentru aprobarea Codului controlului intern cuprinzând standardele de management/control intern la entitățile publice și pentru dezvoltarea sistemelor de control intern/managerial, cu modificările și completările ulterioare.

Pe baza rezultatelor autoevaluării, apreciez că, la data de 31 decembrie 2015, sistemul de control intern/managerial al COMUNEI RATESTI (denumirea entității publice) este **PARTIAL CONFORM** (conform/partial conform/neconform) cu standardele cuprinse în Codul controlului intern/managerial.

Din analiza rapoartelor asupra sistemelor de control intern/managerial transmise ordonatorului principal de credite de către ordonatorii terțiar de credite, direct subordonați, rezulta că un număr de o entitate are sisteme parțial conforme.

PRIMAR,

(funcția)

MATEI GHEORGHE
(numele și prenumele)

.....
(semnatura și stampila)



BILANT
31.12.2015

pag.: 1 - lei -

COD	DENUMIRE INDICATORI	SOLD LA INCEPUTUL PERIOADEI	SOLD LA SFARSITUL PERIOADEI
0	TOTAL JUDET		
01003	1.Active fixe necorporale (ct.2030000+2050000+2060000+2080100+2080200+2330000-2800300-2800500-2800800-2900400-2900500-2900800-2930100*)	432.488	432.778
01004	2.Instalatii tehnice, mijloace de transport, animale, plantatii, mobilier, aparatura birotica si alte active corporale (ct.2130100+2130200+2130300+2130400+2140000+2310000-2810300-2810400-2910300-2910400-2930200*)	815.231	850.336
01005	3.Terenuri si cladiri (ct.2110100+2110200+2120000+2310000-2810100-2810200-2910100-2910200-2930200)	17.587.618	18.835.525
01007	5.Active financiare necurente (investitii pe termen lung) peste un an (ct.2600100+2600200+2600300+2650000+2670201+2670202+2670203+2670204+2670205+2670208-2960101-2960102-2960103-2960200), din care:	200	200
01008	Titluri de participare (ct.2600100+2600200+2600300-2960101-2960102-2960103)	200	200
01015	7.TOTAL ACTIVE NECURENTE (rd.03+04+05+06+07+09)	18.835.537	20.118.839
01019	1.Stocuri (ct.3010000+3020100+3020200+3020300+3020400+3020500+3020600+3020700+3020800+3020900+3030100+3030200+3040100+3040200+3050100+3050200+3070000+3090000+3310000+3320000+3410000+3450000+3460000+3470000+3490000+3510100+3510200+3540100+3540500+3540600+3560000+3570000+3580000+3590000+3610000+3710000+3810000+/-3480000+/-3780000-3910000-3920100+3920200-3930000-3940100-3940500-3940600-3950100-3950200-3950300-3950400-3950600-3950700-3950800-3960000-3970000-3980000)	241.810	207.856
01023	Creante bugetare (ct.4310100**+4310200**+4310300**+4310400**+4310500**+4310700**+4370100**+4370200**+4370300**+4420400+4420800**+4440000**+4460000**+4480200+4610102+4630000+4640000+4650100+4650200+4660401+4660402+4660500+4660900+4810101**+4810102**+4810103**+4810900**+4820000**-4970000), din care:	1.397.469	1.853.849
01024	Creantele bugetului general consolidat (ct.4630000+4640000+4650100+4650200+4660401+4660402+4660500+4660900-4970000)	1.397.469	1.853.849
01030	Total creante curente (rd.21+23+25+27)	1.397.469	1.853.849
01033	Conturi la trezorerie, casa in lei. (ct.5100000+5120101+5120501+5130101+5130301+5130302+5140101+5140301+5140302+5150101+5150103+5150301+5150500+5150600+5160101+5160301+5160302+5170101+5170301+5170302+5200100+5210100+5210300+5230000+5250101+5250102+5250301+5250302+5250400+5260000+5270000+5280000+5290101+5290201+5290301+5290400+5290901+5310101+5500101+5520000+5550101+5550400+5570101+5580101+5580201+5590101+5600101+5600300+5600401+5610100+5610300+5620101)		

COD	DENUMIRE INDICATORI	SOLD LA INCEPUTUL PERIOADEI	SOLD LA SFARSITUL PERIOADEI
01035	+5620300+5620401+5710100+5710300+5710400+5740101+5740102+5740301 +5740302+5740400+5750100+5750300+5750400-7700000) Conturi la institutii de credit, BNR, casa in valuta (ct.5110101+5110102+ 5120102+5120402+5120502+5130102+5130202+5140102+5140202+ 5150102+5150202+5150302+5160102+5160202+5170102+5170202+ 5290102+5290202+5290302+5290902+5310402+5410102+5410202+ 5500102+5550102+5550202+5570202+5580102+5580202+5580302+ 5580303+5590102+5590202+5600102+5600103+5600402+5620102+ 5620103+5620402)	668.981	1.031.028
01040	Total disponibilitati si alte valori (rd.33+33.1+35+35.1)	1.512	1.530
01045	7.TOTAL ACTIVE CURENTE (rd.19+30+31+40+41+41.1+42)	670.493	1.032.558
01046	8.TOTAL ACTIVE (rd.15+45)	2.309.772	3.094.263
01055	3.Provizioane (ct.1510201+1510202+1510203+1510204+1510208)	21.145.309	23.213.102
01058	TOTAL DATORII NECURENTE (rd.52+54+55)	858.478	469.900
01060	1.Datorii comerciale, avansuri si alte decontari (ct.2690100+4010100+ 4030100+4040100+4050100+4080000+4190000+4620101+4620109+ 4730109+4810101+4810102+4810103+4810200+4810300+4810900+ 4820000+4830000+4890000+5090000+5120800), din care:	858.478	469.900
010601	Decontari privind incheiere executiei bugetului de stat din anul curent (ct.4890000)		1.536
01062	2.Datorii catre bugete (ct.4310100+4310200+4310300+4310400+4310500+ 4310700+4370100+4370200+4370300+4400000+4410000+4420300+ 4420800+4440000+4460000+4480100+4550501+4550502+4550503+ 4620109+4670100+4670200+4670300+4670400+4670500+4670900+ 4730109+4810900+4820000),din care:	75.362	76.401
010631	Contributii sociale (ct.4310100+4310200+4310300+4310400+4310500+ 4310700+4370100+4370200+4370300)	44.045	57.646
01072	6.Salariile angajatilor (ct.4210000+4230000+4260000+4270100+4270300+ 4280101)	90.120	111.604
01075	9.Provizioane (ct.1510101+1510102+1510103+1510104+1510108)	106.516	63.119
01078	10.TOTAL DATORII CURENTE (rd.60+62+65+70+71+72+73+74+75)	271.998	252.660
01079	11.TOTAL DATORII (rd.58+78)	1.130.476	722.560
01080	12.ACTIVE NETE = TOTAL ACTIVE - TOTAL DATORII = CAPITALURI PROPRII (rd.80=rd.46-79=rd.90)	20.014.833	22.490.542
01084	1.Rezerve, fonduri (ct.1000000+1010000+1020101+1020102+1030000+ 1040101+1040102+1050100+1050200+1050300+1050400+1050500+ 1060000+1320000+1330000+1390100)	15.282.444	15.282.444
01085	2.Rezultatul reportat (ct.1170000-sold creditor)	2.650.783	4.749.964
01087	4.Rezultatul patrimonial al exercitiului (ct.1210000-sold creditor)	2.081.606	2.458.134
01090	6.TOTAL CAPITALURI PROPRII (rd.84+85-86+87-88)	20.014.833	22.490.542

Conducatorul institutiei

Matei George

Conducatorul compartimentului
financiar- contabil

Sincă Jan



CONTUL DE REZULTAT PATRIMONIAL
31.12.2015

pag.: 1 - lei -

COD	DENUMIRE INDICATORI	An precedent	An curent
0	TOTAL JUDET		
02002	1.Venituri din impozite, taxe, contributi de asigurari si alte venituri ale bugetelor (ct.7300100+7300200+7310100+7310200+7320100+7330000+7340000+7350100 + 7350200+7350300+7350400+7350500+7350600+7360100+7390000+7450100+ 7450200+7450300+7450400+7450500+7450900+7460100+7460200+7460300+ 7460900)	3.981.788	4.587.395
02003	2.Venituri din activitati economice (ct.7210000+7220000+7510100+7510200+/-7090000)	6.365	
02004	3.Finantari, subventii, transferuri, alocatii bugetare cu destinatie speciala (ct.7510500+7710000+7720100+7720200+7740100+7740200+7750000+ 7760000+7780000+7790101+7790109)	285.814	997.208
02005	4.Alte venituri operationale (ct.7140000+7180000+7500000++7510300+7510400+ 7810200+7810300+7810401+7810402+7770000)	1.258.016	678.082
02006	TOTAL VENITURI OPERATIONALE (rd.02+03+04+05)	5.531.983	6.262.685
02008	1.Salarii si contributiile sociale aferente angajatilor (ct.6410000+6420000+6450100+ 6450200+6450300+6450400+6450500+6450600+6450800+6460000+6470000)	2.076.552	2.505.849
02009	2.Subventii si transferuri (ct.6700000+6710000+6720000+6730000+6740000+ 6750000+6760000+6770000+6780000+6790000)	235.497	415.343
02010	3.Stocuri, consumabile, lucrari si servicii executate de terti (ct.6010000+6020100+ 6020200+6020300+6020400+6020500+6020600+6020700+6020800+6020900+ 6030000+6060000+6070000+6080000+6090000+6100000+6110000+6120000+ 6130000+6140000+6220000+6230000+6240100+6240200+6260000+6270000+ 6280000+6290100)	669.071	827.345
02011	4.Cheltuieli de capital, amortizari si provizioane (ct.6290200+6810100+ 6810200+6810300+6810401+6810402+6820101+6820109+ 6820200+6890100+6890200)	457.681	54.478
02013	TOTAL CHELTUIELI OPERATIONALE (rd.08+09+10+11+12)	3.438.801	3.803.015
02015	- EXCEDENT (rd.06-rd.13)	2.093.182	2.459.670
02023	- EXCEDENT (rd.15+20-16-21)	2.093.182	2.459.670
02025	VIII. VENITURI EXTRAORDINARE (ct.7910000)	6.000	
02028	- EXCEDENT (rd.25-rd.26)	6.000	
02031	- EXCEDENT (rd.23+28-24-29)	2.099.182	2.459.670

Conducatorul institutiei

Matei George
Cl. Iuj



Conducatorul compartimentului
financiar- contabil

Sincă Jan


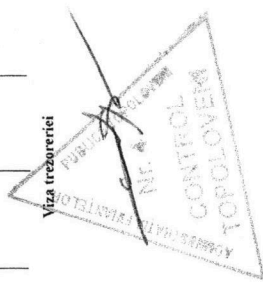
COD	DENUMIRE INDICATORI	Total	Casa	Buget de stat ct. 5200100/7700000	Buget local ct. 5210100/7700000	Buget asigurarilor sociale de stat ct. 5250101+/5250102/7700000	Buget asigurarilor pentru somaj ct. 5740101+/5740102/7700000	Buget Fond national unic de asigurari sociale de sanatate ct. 5710100/7700000	Buget Fond pentru mediu ct. 5750100/7700000	Buget trezoreria statului ct. 5240100/7700000	Buget instituti publice finanatare din integral venituri proprii ct. 5600101/7700000	Buget instituti publice finanatare din venituri proprii si sub-venitii ct. 5610100/7700000	Buget activitati finanatare din venituri proprii si buget activitati de privatizare ct. 5520101/7700000	Buget imprumuturi interne si externe ct. 5130101+/5140101+/5160101+/5170101+/5130301+/5130302+/5140301+/5140302+/5160301+/5160302+/5170301+/5170302/7700000	Buget fonduri externe nerambursabile (sursa D) ct. 5150103+/5150600/7700000	Alte disponibilitati (ct.5XX)	
0	TOTAL JUDEȚ																
03002	1. Incasari	6.514.975	995.120		5.500.536								19.497				
03003	2. Plati	4.669.624	995.120	1.536	3.657.584								17.068				
03004	3. Numerar net din activitatea operationala (rd.02-rd.03)	1.845.349		-1.536	1.642.852								2.497				
03007	2. Plati	1.283.302			1.283.302												
03008	3. Numerar net din activitatea de investitii (rd.06-07)	-1.283.302			-1.283.302												
03013	IV.CRESTEREA (DESCRETEREA) NETA DE NUMERAR SI ECHIVALENT DE NUMERAR (rd.04+rd.08+rd.12)	362.047		-1.536	359.590								2.497				
03014	V. NUMERAR SI ECHIVALENT DE NUMERAR LA INCEPUTUL ANULUI	648.991			648.991												
030141	-sume recuperate din excedentul anului precedent/sume virate din fondul spitalului in excedent**	127.923			127.923												
030142	-sume utilizate din excedentul anului precedent/sume transferate din excedent la bugetul local/sume transferate din excedent pentru constituirea de depozite in trezorerie***	127.923			127.923												
03015	VI.NUMERAR SI ECHIVALENT DE NUMERAR LA SFARSITUL PERIOADEI (rd.13+rd.14+rd.14.1-rd.14.2-rd.14.3)	1.031.028		-1.536	1.028.531												

Conducatorul institutiei

Matei George

Conducatorul compartimentului

financiar- contabil
Sirciojan



SITUATIA FLUXURILOR DE TREZORERIE

31.12.2015

pag.: 1 - lei -

COD	DENUMIRE INDICATORI	Total	Casa in valuta	Alte disponibilitati
769	RATESTI			
04002	1. Incasari	18		18
04004	3. Numerar net din activitatea operationala (rd.02-rd.03)	18		18
04013	IV CRESTERA (DESCRESTERA) NETA DE NUMERAR SI ECHIVALENT DE NUMERAR (rd.04+rd.08+rd.12)	18		18
04014	V NUMERAR SI ECHIVALENT DE NUMERAR LA INCEPUTUL PERIOADEI	1 512		1 512
04017	VI NUMERAR SI ECHIVALENT DE NUMERAR LA FINELE PERIOADEI(rd.13+14+15-16)	1 530		1 530

Conducatorul institutiei

Matei George
Obutu

Conducatorul compartimentului
financiar- contabil

Sin cajan
S



SITUATIA GESTIONARILOR - PERSOANE FIZICE
Data contabila: 31-12-2015

CONT 25335.02.031.101523.172167.ROH [90.668.0] Titular CONSIL LOCAL RATESTI ARGES OF 4972001

Adresa: ARGES RATESTI, SAT TICVENI,RO


SOLD DISPONIBIL LA 31-12-2015

255,96

nr	Cont gestionar PF	Gestionar PF	CNP	Sold la 31-12-2015
	25335.02.00.368.2	STOICA SANDU	1730409037814	466,63
	25335.02.031.0.653265.ROH	ANDREI MARIUS-AUREL	1000606039681	682,09
	25335.02.031.214509.1016890.R	ANDREI ELENA	2570807037815	125,07
SOLD TOTAL CONTURI GESTIONARI PF				1.273,79

INCOMIT:
Dorina Mădăraș

VERIFICAT.



DISPONIBIL DIN MIJLOACE CU DESTINATIE SPECIALA

31.12.2015

- lei -

DENUMRE INDICATORI	COD	DISPONIBIL LA INCEPUTUL ANULUI	INCASARI	PLATI	DISPONIBIL LA SFARSITUL PERIOADEI
RATESTI	769				
TOTAL (rd.02 la 15)	05001	1.512	18		1.530
- Garantii materiale retinute gestionarilor conform Legii nr.22/1969 (ct.5500101.ct.5500102/analitice distincte)	05003	1.512	18		1.530

Conducatorul institutiei,

Matei Sbeoaghe
O. H. deConducatorul compartimentului
financiar-contabilSincă Jan
&

Situatia activelor si datoriilor institutiilor publice
din administratia locala
31.12.2015

pag.: 1 - lei -

COD	DENUMIRE INDICATORI	Sold la inceputul anului	Sold la sfarsitul perioadei
0	TOTAL JUDET		
18005	Disponibilitati in lei ale institutiilor publice locale si ale institutiilor publice de subordonare locala, la trezorerii (ct.5100000+5120101+5120501+5150101+5150103+5150500+5150600+5160101+5160301+5160302+5170101+5170301+5170302+5210100+5210300+5280000+5290201+5290301+5290400+5290901+5500101+5520000+5550101+5570101+5580101+5580201+5600101+5600300+5610100+5610300+5620101+5620300-7700000), din care:	668.981	1.031.028
18008	Total (in baze cash) (rd.04+05)	668.981	1.031.028
18010	Total (in baze accrual)(rd.08+09)	668.981	1.031.028
18032	Disponibilitati ale institutiilor publice locale si ale institutiilor de subordonare locala la institutiile de credit rezidente (ct.5110101+5110102+5120102+5120402+5120502+5150102+5150202+5160102+5160202+5170102+5170202+5290202+5290302+5290902+5500102+5550102+5550202+5570202+5580102+5580302+5600102+5600103+5620102+5620103), din care:	1.512	1.530
18036	Total (in baze cash) (rd.32+35)	1.512	1.530
18038	Total (in baze accrual) (rd.36+37)	1.512	1.530
18131	Actiuni necotate detinute de autoritatile locale la societati nefinanciare (ct.2600200-2960102)(S11)	200	200
18134	Total (la valoarea contabila neta (la valoarea de intrare mai putin ajustarile cumulate pentru pierderea de valoare) (rd.131+132+133)	200	200
18176	I. Creante ale bugetului local (ct.4640000-4970000). Total (rd.177+178+179+183), din care:	1.397.469	1.853.849
18177	- de la gospodariile populatie (S14)	1.102.014	1.438.236
18178	- de la societati nefinanciare (S11)	295.455	415.613
18185	Total creante (rd.176+184)	1.397.469	1.853.849
18203	I. Sume datorate tertilor reprezentand garantii si cautiuni aflate in conturile institutiilor publice (ct.4280101+4280201+4620101+4620109). Total (rd.204+205+206), din care:	1.512	1.530
18205	- societati nefinanciare (S11)	1.512	1.530
18331	Datoriile institutiilor publice din administratia locala catre bugete (ct.4420300+4310100+4310200+4310300+4310400+4310500+4310700+4370100+4370200+4370300+4420800+4440000+4460000+4480100)	57.786	76.401
18332	Salariile angajatilor (ct.4210000+4230000+4260000+4270100+4270300+4280101)	90.120	111.604
18335	Total (rd.331+332+333+334)	147.906	188.005
183421	Provizioane necurente (ct.1510201+1510202+1510203+1510204+1510208), din care:	858.478	469.900
183423	Provizioane necurente, constituite conform OUG71/2009 si OG17/2012 reprezentand drepturi salariale castigate in instanta (ct.1510203)	106.516	469.900
18343	Provizioane curente (ct.1510101+1510102+1510103+1510104+1510108), din care:	106.516	63.119
183432	Provizioane curente, constituite conform OUG71/2009 si OG17/2012 reprezentand drepturi salariale castigate in instanta (ct.1510103)	106.516	63.119

Conducatorul institutiei

Matei George

Conducatorul compartimentului
financiar- contabil

Sincă Jan



Capi- tol	Sub- capi- tol	Pa- ra- gra- ful	Ar- ti- col	Ali- ne- at	Denumire indicator	Prevederi bugetare initiale	Prevederi bugetare definitive	Drepturi constatate		Incasari realizate	Stingeri pe alte cai decat incasari	Drepturi constatate de incasat	
								Total, din care:	din anii precedenti				
A					B	1	2	3=4+5	4	5	6	7	8=3-6-7
0					TOTAL JUDET								
0001	02				TOTAL VENITURI-BUGET LOCAL	3.093.000	8.559.480	7.154.203	1.397.469	5.756.734	5.300.356		1.853.847
0002					I. VENITURI CURENTE	3.023.000	4.437.000	6.156.996	1.397.469	4.759.527	4.303.149		1.853.847
0003					A. VENITURI FISCALE	2.926.000	4.340.000	5.320.196	752.298	4.567.898	4.223.358		1.096.838
0004					A1. IMPOZIT PE VENIT, PROFIT SI CASTIGURI DIN CAPITAL	679.380	981.010	1.022.639		1.022.639	1.022.639		
0300	02				A1.2 IMPOZIT PE VENIT, PROFIT SI CASTIGURI DIN CAPITAL DE LA PERSOANE FIZICE	679.380	981.010	1.022.639		1.022.639	1.022.639		
0302					IMPOZIT PE VENIT	34.000	34.000	29.175		29.175	29.175		
	18				Impozitul pe veniturile din transferul proprietatilor imobiliare din patrimoniul personal	34.000	34.000	29.175		29.175	29.175		
0402					COTE SI SUME DEFALCATE DIN IMPOZITUL PE VENIT	645.380	947.010	993.464		993.464	993.464		
0402	01				Cote defalcate din impozitul pe venit	290.000	290.000	341.071		341.071	341.071		
	04				Sume alocate din cotele defalcate din impozitul pe venit pentru echilibrarea bugetelor locale	355.380	657.010	652.393		652.393	652.393		
0700	02				A3 IMPOZITE SI TAXE PE PROPRIETATE	563.080	563.080	1.139.963	434.167	705.796	497.051		642.912
0702					IMPOZITE SI TAXE PE PROPRIETATE	563.080	563.080	1.139.963	434.167	705.796	497.051		642.912
	01				Impozit si taxa pe cladiri	183.080	183.080	349.018	148.985	200.033	175.705		173.313
	01				Impozit pe cladiri de la persoane fizice	43.080	43.080	92.507	43.210	49.297	35.802		56.705
0702	01			02	Impozit si taxa pe cladiri de la persoane juridice	140.000	140.000	256.511	105.775	150.736	139.903		116.608
0702	02				Impozit si taxa pe teren	374.000	374.000	788.770	285.182	503.588	319.171		469.599

Capi-Sub- tot	Pa- ra- graf	Gru- pa / Titlu	Ar- ti- col	Ali- ne- at	Denumire indicator	Prevederi bugetare initiale	Prevederi bugetare definitive	Drepturi constatate		Incasari realizate	Stingeri pe alte cai decat incasari	Drepturi constatate de incasat	
								Total, din care:	din anii precedenti				
A					B	1	2	3=4+5	4	5	6	7	8=3-6-7
1800	02				detinute persoane de juridice*) A6. ALTE IMPOZITE SI TAXE FISCALE	45.000	45.000	206.684	119.002	87.682	22.414	184.270	
1802					ALTE IMPOZITE SI TAXE FISCALE	101.000	101.000	58.788		58.788	58.788		
	50				Alte impozite si taxe	101.000	101.000	58.788		58.788	58.788		
2900	02				C. VENITURI NEFISCALE	97.000	97.000	836.800	645.171	191.629	79.791	757.009	
3000					C1. VENITURI DIN PROPRIETATE	59.000	59.000	57.862	10.007	47.855	35.377	22.485	
3002					VENITURI DIN PROPRIETATE	59.000	59.000	57.862	10.007	47.855	35.377	22.485	
	05				Venituri din concesiuni si inchirieri	59.000	59.000	57.862	10.007	47.855	35.377	22.485	
	30				Alte venituri din concesiuni si inchirieri de catre institutiile publice	59.000	59.000	57.862	10.007	47.855	35.377	22.485	
3300	02				C2. VANZARI DE BUNURI SI SERVICII	38.000	38.000	778.938	635.164	143.774	44.414	734.524	
3302					VENITURI DIN PRESTARI DE SERVICII SI ALTE ACTIVITATI			1.000	1.000			1.000	
3302	28				Venituri din recuperarea cheltuielilor de judecata, imputatii si despagubiri			1.000	1.000			1.000	
3502					AMENZI, PENALITATI SI CONFISCARI	38.000	38.000	777.938	634.164	143.774	44.414	733.524	
	01				Venituri din amenzi si alte sanctiuni aplicate potrivit dispozitiilor legale	38.000	38.000	777.938	634.164	143.774	44.414	733.524	
3502	01	02			Venituri din amenzi si alte sanctiuni aplicate de catre alte institutii de specialitate								
3702	03				Varsaminte din sectiunea de functionare pentru finantarea sectiunii de dezvoltare a bugetului local(cu semnul minus)	-157.000	-446.000	-185.474		-185.474	-185.474		
3702	04				Varsaminte din sectiunea de functionare	157.000	446.000	185.474		185.474	185.474		
4100	02				IV. SUBVENTII	70.000	4.122.480	997.207		997.207	997.207		

Capi- tol	Sub- capi- tol	Pa- ra- gra- ful	Ar- ti- col	Ali- ne- at	Denumire indicator	Prevederi bugetare initiale	Prevederi bugetare definitive	Drepturi constatate		Incasari realizate	Stingeri pe alte cai decat incasari	Drepturi constatate de incasat	
								Total, din care:	din anii precedenti				
A					B	1	2	3=4+5	4	5	6	7	8=3-6-7
4200	02				SUBVENTII DE LA ALTE NIVELE ALE ADMINISTRATIEI PUBLICE	70.000	4.122.480	997.207		997.207			
4202					SUBVENTII DE LA BUGETUL DE STAT Subventii pentru acordarea ajutorului pentru incalzirea locuintei cu lemne, carbuni, combustibili petrolieri	70.000	4.122.480	997.207		997.207			
4202	65				Finantarea Programului National de Dezvoltare Locala	70.000	70.000	27.302		27.302			
							4.052.480	969.905		969.905			

Conducătorul instituției,

Matei George

Conducătorul comp.
financiar-contabil,

Sirecă Zan



Capi- tol	Sub- capitol	Pa- ra- gra- ful	Ar- ti- col	Ali- ne- at	Denumire indicator	Credite de angajament	Credite bugetare		Angajamente legale de platit	Plati efectuate	Angajamente legale de platit	Cheltuieli efective
							2	3				
A					B			4	5	6	7=5-6	8
0					TOTAL JUDET	1	2	3	4	5	6	8
5002					TOTAL CHELTUIELI		3.259.000	8.837.480	8.837.480	5.012.039	4.940.807	3.731.537
5100	02				Partea I-a SERVICII PUBLICE GENERALE		1.094.000	1.304.000	1.304.000	1.069.780	1.035.912	973.142
5102					AUTORITATI PUBLICE SI ACTIUNI EXTERNE		1.064.000	1.304.000	1.304.000	1.069.780	1.035.912	973.142
	01				Autoritati executive si legislative		1.064.000	1.304.000	1.304.000	1.069.780	1.035.912	973.142
					Autoritati executive		1.064.000	1.304.000	1.304.000	1.069.780	1.035.912	973.142
5402				03	ALTE SERVICII PUBLICE GENERALE		30.000					
	05				Fond de rezerva bugetara la dispozitia autoritatilor locale		30.000					
6500	02				Partea III-a CHELTUIELI SOCIAL-CULTURALE		1.782.000	2.606.000	2.606.000	2.436.356	2.398.992	2.450.537
6502					INVATAMANT		1.191.000	1.769.000	1.769.000	1.725.548	1.708.525	1.757.729
	03				Invatamant prescolar si primar		588.000	870.000	870.000	866.730	855.099	886.725
					Invatamant prescolar		146.000	220.000	220.000	218.082	214.069	221.294
	01				Invatamant primar		442.000	650.000	650.000	648.648	641.030	665.431
	02				Invatamant secundar		603.000	899.000	899.000	858.818	853.426	871.004
	04				Invatamant secundar inferior		603.000	899.000	899.000	858.818	853.426	871.004
6702				01	CULTURA, RECREERE SI RELIGIE		134.000	349.000	349.000	275.465	269.676	271.099
	03				Servicii culturale		118.000	118.000	118.000	47.985	42.196	43.619
					Biblioteci publice comunale, orasenesti, municipale		118.000	118.000	118.000	47.985	42.196	43.619
6702	05				Servicii recreative si sportive		16.000	16.000	16.000	12.480	12.480	12.480
					Sport		16.000	16.000	16.000	12.480	12.480	12.480
6802				01	Servicii religioase		215.000	215.000	215.000	215.000	215.000	215.000
	06				ASIGURARI SI ASISTENTA SOCIALA		457.000	488.000	488.000	435.343	420.791	421.709
					Asistenta sociala in caz de boli si invaliditati		379.000	396.000	396.000	390.351	375.799	376.717

Capi- tol	Sub- capi- tol	Pa- ra- graf	Gru- pa / Titlu	Ar- ti- col	Ali- ne- at	Denumire indicator	Credite de angajament	Credite bugetare		Angajamente bugetare	Angajamente legale	Plati efectuate	Angajamente legale de platit	Cheltuieli efective
								initiale	definitive					
A						B	1	2	3	4	5	6	7=5-6	8
6802	05	02				Asistenta sociala in caz de invaliditate		379.000	396.000	396.000	390.351	375.799	14.552	376.717
	15					Prevenirea excluderii sociale		78.000	92.000	92.000	44.992	44.992		44.992
		01				Ajutor social		78.000	92.000	92.000	44.992	44.992		44.992
7000	02					Partea IV-a. SERVICII SI DEZVOLTARE PUBLICA, LOCUINTE, MEDIU SI APE		184.000	374.000	374.000	161.487	161.487		103.511
7002						LOCUINTE, SERVICII SI DEZVOLTARE PUBLICA		134.000	141.000	141.000	111.678	111.678		103.511
	05					Alimentare cu apa si amenajari hidrotehnice		30.000	30.000	30.000	1.167	1.167		
		01				Alimentare cu apa		30.000	30.000	30.000	1.167	1.167		
	06					Iluminat public si electrificari		104.000	111.000	111.000	110.511	110.511		103.511
7402						PROTECTIA MEDIULUI		50.000	233.000	233.000	49.809	49.809		
	06					Canalizarea si tratarea apelor reziduale		50.000	233.000	233.000	49.809	49.809		
8000	02					Partea V-a. ACTIUNI ECONOMICE		199.000	4.553.480	4.553.480	1.344.416	1.344.416		204.347
8402						TRANSPORTURI		159.000	4.513.480	4.513.480	1.316.208	1.316.208		176.139
	03					Transport rutier		159.000	4.513.480	4.513.480	1.316.208	1.316.208		176.139
		01				Drumuri si poduri		159.000	4.513.480	4.513.480	1.316.208	1.316.208		176.139
8702						ALTE ACTIUNI ECONOMICE		40.000	40.000	40.000	28.208	28.208		28.208
		50				Alte actiuni economice		40.000	40.000	40.000	28.208	28.208		28.208

Capi- tol	Sub- capi- tol	Pa- ra- graf	Gru- pa/ Titlu	Ar- ti- col	Ali- ne- at	Denumire indicator	Credite de angajament	Credite bugetare		Angajamente legale de platit	Plati efectuate	Angajamente legale	Cheltuieli efective	
								initiale	definitive					
A						B	1	2	3	4	5	6	7=5-6	8
0						TOTAL JUDET								
5002			01			TOTAL CHELTUIELI		3.259.000	8.837.480	8.837.480	4.940.807	5.012.039	3.731.537	
			10			CHELTUIELI CURENTE		2.936.000	4.061.000	4.061.000	3.657.504	3.728.736	3.731.537	
			10			TITLUL I CHELTUIELI DE PERSONAL		1.910.000	2.537.000	2.537.000	2.465.768	2.537.000	2.505.849	
			20			TITLUL II BUNURI SI SERVICII		774.000	1.056.000	1.056.000	776.393	776.393	810.345	
			50			TITLUL V FONDURI DE REZERVA		30.000						
			57			TITLUL VIII ASISTENTA SOCIALA		219.000	250.000	250.000	197.343	197.343	197.343	
			59			TITLUL XI ALTE CHELTUIELI		3.000	218.000	218.000	218.000	218.000	218.000	
			70			CHELTUIELI DE CAPITAL		323.000	4.776.480	4.776.480	1.283.303	1.283.303	1.283.303	
			71			TITLUL XIII ACTIVE NEFINANCIARE		323.000	4.776.480	4.776.480	1.283.303	1.283.303	1.283.303	
5100	02					Partea I-a SERVICII PUBLICE GENERALE		1.094.000	1.304.000	1.304.000	1.035.912	1.069.780	973.142	
5102						AUTORITATI PUBLICE SI ACTIUNI EXTERNE		1.064.000	1.304.000	1.304.000	1.035.912	1.069.780	973.142	
			01			CHELTUIELI CURENTE		971.000	1.205.000	1.205.000	943.654	977.522	973.142	
			10			TITLUL I CHELTUIELI DE PERSONAL		638.000	704.000	704.000	670.132	704.000	687.324	
			10	01		Cheltuieli salariale in bani		529.000	584.000	584.000	558.844	584.000	573.778	
			10	01	01	Salarii de baza		402.000	452.000	452.000	434.594	452.000	432.420	
			10	01	06	Alte sporuri		55.000	60.000	60.000	58.661	60.000	74.635	
			10	01	12	Indemnizatii platite unor persoane din afara unitatii		72.000	72.000	72.000	65.589	72.000	66.723	
			10	03		Contributii		109.000	120.000	120.000	111.288	120.000	113.546	
			10	03	01	Contributii de asigurari sociale de stat		73.000	81.000	81.000	76.388	81.000	77.896	
			10	03	02	Contributii de asigurari de somaj		3.000	3.000	3.000	2.126	3.000	2.184	
			10	03	03	Contributii de asigurari sociale de sanatate		28.000	30.000	30.000	28.026	30.000	28.614	
			10	03	04	Contributii de asigurari pentru								

Capi- tol	Sub- pa- ra- graf	Pa- ra- ti- col	Ar- ti- col	Ali- ne- at	Denumire indicator	Credite de angajament	Credite bugetare		Angajamente bugetare	Angajamente legale	Plati efectuate	Angajamente legale de platit	Cheltuieli efective
							initiale	definitive					
A					B	1	2	3	4	5	6	7=5-6	8
	50				TITLUL V FONDURI DE REZERVA		30.000						
	50	04			Fond de rezerva bugetara la dispozitia autoritatilor locale		30.000	2.606.000	2.606.000	2.436.356	2.398.992	37.364	2.450.537
6500	02				Partea III-a CHELTUIELI SOCIAL-CULTURALE		1.782.000	1.769.000	1.769.000	1.725.548	1.708.525	17.023	1.757.729
6502					INVATAMANT		1.191.000	1.739.000	1.739.000	1.725.548	1.708.525	17.023	1.757.729
	01				CHELTUIELI CURENTE		1.161.000	1.552.000	1.552.000	1.552.000	1.534.977	17.023	1.551.540
	10				TITLUL I CHELTUIELI DE PERSONAL		991.000	1.206.000	1.206.000	1.206.000	1.201.407	4.593	1.152.928
	10	01			Cheltuieli salariale in bani		806.000	1.149.000	1.149.000	1.149.000	1.145.905	3.095	1.119.411
	10	01	01		Salarii de baza		755.000	42.000	42.000	42.000	41.918	82	25.919
	10	01	06		Alte sporuri		39.000	15.000	15.000	15.000	13.584	1.416	7.598
	10	01	11		Fond aferent plati cu ora		12.000	65.000	65.000	65.000	56.331	8.669	56.331
	10	02			Cheltuieli salariale in natura			65.000	65.000	65.000	56.331	8.669	56.331
	10	02	05		Transportul la si de la locul de munca		185.000	281.000	281.000	281.000	277.239	3.761	342.281
	10	03			Contributii								
	10	03	01		Contributii de asigurari sociale de stat		127.000	187.000	187.000	187.000	187.000		238.596
	10	03	02		Contributii de asigurari de somaj		5.000	13.000	13.000	13.000	12.052	948	10.228
	10	03	03		Contributii de asigurari sociale de sanatate		43.000	66.000	66.000	66.000	65.392	608	78.819
	10	03	04		Contributii de asigurari pentru accidente de munca si boli profesionale		2.000	3.000	3.000	3.000	2.902	98	1.862
	10	03	06		Contributii pentru concedii si indemnizatii		8.000	12.000	12.000	12.000	9.893	2.107	12.776
	20	01			TITLUL II BUNURI SI SERVICII		167.000	184.000	184.000	170.548	170.548		203.189
	20	01			Bunuri si servicii		99.000	108.000	108.000	96.139	96.139		134.768
	20	01	01		Furnituri de birou		6.000	6.000	6.000	5.968	5.968		5.968

Capi- tol	Sub- pa- ra- gru- pa / Titlu col at	Ali- ne- at	Denumire indicator	Credite de angajament		Credite bugetare		Angajamente legale	Plati efectuate	Angajamente legale de platit	Cheltuieli efective
				1	2	3	4				
B				1	2	3	4	5	6	7=5-6	8
10 01 06			Alte sporuri		10.000	8.000	8.000	8.000	7.646	354	8.974
10 03			Contributii		13.000	11.000	11.000	11.000	6.827	4.173	7.804
10 03 01			Contributii de asigurari sociale de stat		8.000	6.000	6.000	6.000	4.801	1.199	5.486
10 03 02			Contributii de asigurari de somaj		1.000	1.000	1.000	1.000	149	851	171
10 03 03			Contributii de asigurari sociale de sanatate		2.000	2.000	2.000	2.000	1.579	421	1.805
10 03 04			Contributii de asigurari pentru accidente de munca si boli profesionale		1.000	1.000	1.000	1.000	42	958	49
10 03 06			Contributii pentru concedii si indemnizatii		1.000	1.000	1.000	1.000	256	744	293
20			TITLUL II BUNURI SI SERVICII		21.000	21.000	21.000	17.465	17.465		13.480
20 11			Carti, publicatii si materiale documentare		4.000	4.000	4.000	3.985	3.985		1.000
20 13			Pregatire profesionala		1.000	1.000	1.000	1.000	1.000		12.480
20 30			Alte cheltuieli		16.000	16.000	16.000	12.480	12.480		12.480
20 30 30			Alte cheltuieli cu bunuri si servicii		16.000	16.000	16.000	12.480	12.480		215.000
59			TITLUL XI ALTE CHELTUIELI		215.000	215.000	215.000	215.000	215.000		215.000
59 12			Sustinerea cultelor		70.000	70.000	70.000	70.000	70.000		421.709
70			CHELTUIELI DE CAPITAL		70.000	70.000	70.000	70.000	70.000		421.709
71			TITLUL XIII ACTIVE NEFINANCIARE		70.000	70.000	70.000	70.000	70.000		224.366
71 01			Active fixe		70.000	70.000	70.000	70.000	70.000		421.709
71 01 01			Constructii		457.000	488.000	488.000	453.343	420.791		421.709
01			ASIGURARI SI ASISTENTA SOCIALA		457.000	488.000	488.000	435.343	420.791		421.709
10			CHELTUIELI CURENTE		238.000	238.000	238.000	238.000	223.448		224.366
6802			TITLUL I CHELTUIELI DE PERSONAL		238.000	238.000	238.000	238.000	223.448		224.366

Capi- tol	Sub- capi- tol	Pa- ra- graf	Gru- pa / Titlu	Ar- ti- col	Ali- ne- at	Denumire indicator	Credite de angajament	Credite bugetare		Angajamente legale	Plati efectuate	Angajamente legale de platit	Cheltuieli efective
								initiale	definitive				
A			B			1	2	3	4	5	6	7=5-6	8
			10 01			Cheltuieli salariale in bani	192.000	192.000	192.000	192.000	182.400	9.600	183.150
			10 01	01		Salarii de baza	192.000	192.000	192.000	192.000	182.400	9.600	183.150
			10 03			Contributii	46.000	46.000	46.000	46.000	41.048	4.952	41.216
			10 03	01		Contributii de asigurari sociale de stat	32.000	32.000	32.000	32.000	29.307	2.693	28.941
			10 03	02		Contributii de asigurari de somaj	2.000	2.000	2.000	2.000	914	1.086	917
			10 03	03		Contributii de asigurari sociale de sanatate	9.000	9.000	9.000	9.000	9.000		9.524
			10 03	04		Contributii de asigurari pentru accidente de munca si boli profesionale	1.000	1.000	1.000	1.000	275	725	276
			10 03	06		Contributii pentru concedii si indemnizatii	2.000	2.000	2.000	2.000	1.552	448	1.558
			57			TITLUL VIII ASISTENTA SOCIALA	219.000	219.000	250.000	197.343	197.343		197.343
			57 02			Ajutoare sociale	219.000	219.000	250.000	197.343	197.343		197.343
			57 02	01		Ajutoare sociale in numerar	184.000	374.000	374.000	161.487	161.487		103.511
7000 02						Partea IV-a SERVICII SIEZVOLTARE PUBLICA, LOCUINTE, MEDIU SI APE LOCUINTE, SERVICII SI DEZVOLTARE PUBLICA	134.000	141.000	141.000	111.678	111.678		103.511
7002			01			CHELTUIELI CURENTE	104.000	111.000	111.000	110.511	110.511		103.511
			20			TITLUL II BUNURI SI SERVICII	104.000	111.000	111.000	110.511	110.511		103.511
			20 01			Bunuri si servicii	104.000	104.000	104.000	103.511	103.511		103.511
			20 01	03		Incalzit, iluminat si forta motrica	75.000	75.000	75.000	74.601	74.601		74.601
			20 01	30		Alte bunuri si servicii pentru intretinere si functionare	29.000	29.000	29.000	28.910	28.910		28.910
			20 05			Bunuri de natura obiectelor de inventar	7.000	7.000	7.000	7.000	7.000		7.000
			20 05	30		Alte obiecte de inventar	7.000	7.000	7.000	7.000	7.000		7.000

Capi- tol	Sub- capi- tol	Pa- ra- graf	Ar- ti- col	Ali- ne- at	Denumire indicator	Credite de angajament	Credite bugetare		Angajamente legale	Plati efectuate	Angajamente legale de platit	Cheltuieli efective
							initiale	definitive				
					B	1	2	3	4	5	6	8
					(inclusiv reparatii capitale)		35.000	4.299.480	4.299.480	1.125.499	1.125.499	
					ALTE ACTIVITATI ECONOMICE		40.000	40.000	40.000	28.208	28.208	28.208
					CHELTUIELI CURENTE		40.000	40.000	40.000	28.208	28.208	28.208
					TITLUL II BUNURI SI SERVICII		40.000	40.000	40.000	28.208	28.208	28.208
					Alte cheltuieli		40.000	40.000	40.000	28.208	28.208	28.208
					Alte cheltuieli cu bunuri si servicii		40.000	40.000	40.000	28.208	28.208	28.208
8702												


Conducatorul compartimentului
financiar-contabil

Sinca Zan

Matei Gheorghe

CA etc

Conducatorul institutiei,



Capi- tot	Sub- capi- tot	Pa- ra- gra- ful	Gru- pa / Titlu	Ali- ne- at	Denumire indicator	Prevederi bugetare initiale	Prevederi bugetare definitive	Drepturi constatate			Incasari realizate	Stingeri pe alte cai decat incasari	Drepturi constatate de incasat
								Total, din care:	din anii precedenti	din anul curent			
A					B	1	2	3=4+5	4	5	6	7	8=3-6-7
0702	02	01			fizice	41.000	41.000	114.331	50.104	64.227	42.853		71.478
					Impozit si taxa pe teren de la persoane juridice	102.000	102.000	208.711	70.678	138.033	93.977		114.734
					Impozitul pe terenul extravilan	231.000	231.000	465.728	164.400	301.328	182.341		283.387
					Taxe judiciare de timbru si alte taxe de timbru	6.000	6.000	2.175		2.175	2.175		453.926
1000	02				A4 IMPOZITE SI TAXE PE BUNURI SI SERVICII	1.582.540	2.694.910	3.098.806	318.131	2.780.675	2.644.880		
1102	02				SUME DEFALCATE DIN TVA	1.485.540	2.597.910	2.579.556		2.579.556	2.579.556		
					Sume defalcate din taxa pe valoarea adaugata pentru finantarea cheltui- lilor descentralizate la nivelul comunelor, oraselor, municipiilor, sectoarelor si Municipiului Bucuresti	1.456.000	1.963.000	1.944.646		1.944.646	1.944.646		
	05				Sume defalcate din taxa pe valoarea adaugata pentru drumuri		40.000	40.000		40.000	40.000		
	06				Sume defalcate din taxa pe valoarea adaugata pentru echilibrarea bugetelor locale	29.540	594.910	594.910		594.910	594.910		
1602					TAXE PE UTILIZAREA BUNURILOR, AUTORIZAREA UTILIZARII BUNURILOR SAU PE DESFASURAREA DE ACTIVITATI	97.000	97.000	519.250	318.131	201.119	65.324		453.926
	02				Impozit pe mijloacele de transport	97.000	97.000	519.250	318.131	201.119	65.324		453.926
					Impozit pe mijloacele de transport detinute de persoane fizice*)	52.000	52.000	312.566	199.129	113.437	42.910		269.656
	02				Impozit pe mijloace de transport detinute persoane de juridice*)	45.000	45.000	206.684	119.002	87.682	22.414		184.270

Capi- tol	Sub- capi- tol	Pa- ra- gra- ful	Gru- pa / titlu at	Ali- ne- at	Denumire indicator	Prevederi bugetare		Prevederi bugetare definitive	Drepturi constatate			Incasari realizate	Stingeri pe alte cai decat incasari	Drepturi constatate de incasat
						1	2		Total, din care:	din anii precedenti	din anul curent			
A					B	1	2	3=4+5	4	5	6	7	8=3-6-7	
1800	02				A6. ALTE IMPOZITE SI TAXE FISCALE	101.000	101.000	101.000	58.788	58.788	58.788	58.788	58.788	
1802					ALTE IMPOZITE SI TAXE FISCALE	101.000	101.000	101.000	58.788	58.788	58.788	58.788	58.788	
	50				Alte impozite si taxe	101.000	101.000	101.000	58.788	58.788	58.788	58.788	58.788	
2900	02				C. VENITURI NEFISCALE	-60.000	-349.000	-349.000	651.326	6.155	-1.05.683	6.155	-1.05.683	757.009
3000					C1. VENITURI DIN PROPRIETATE	59.000	59.000	59.000	57.862	47.855	35.377	47.855	35.377	22.485
3002					VENITURI DIN PROPRIETATE	59.000	59.000	59.000	57.862	47.855	35.377	47.855	35.377	22.485
	05				Venituri din concesiuni si inchirieri	59.000	59.000	59.000	57.862	47.855	35.377	47.855	35.377	22.485
	30				Alte venituri din concesiuni si inchirieri de catre institutiile publice	59.000	59.000	59.000	57.862	47.855	35.377	47.855	35.377	22.485
3300	02				C2. VANZARI DE BUNURI SI SERVICII	-119.000	-408.000	-408.000	593.464	63.5164	-141.060	-41.700	-141.060	734.524
3302					VENITURI DIN PRESTARI DE SERVICII SI ALTE ACTIVITATI				1.000	1.000				1.000
	28				Venituri din recuperarea cheltuielilor de judecata, imputatii si despagubiri				1.000	1.000				1.000
3502	01				AMENZI, PENALITATI SI CONFISCARI	38.000	38.000	38.000	777.938	634.164	44.414	143.774	44.414	733.524
	01				Venituri din amenzi si alte sanctiuni aplicate potrivit dispozitiilor legale	38.000	38.000	38.000	777.938	634.164	44.414	143.774	44.414	733.524
	02				Venituri din amenzi si alte sanctiuni aplicate de catre alte institutii de specialitate	38.000	38.000	38.000	777.938	634.164	44.414	143.774	44.414	733.524
3702					TRANSFERURI VOLUNTARE, ALTELE DECAT SUBVENTIILE	-157.000	-446.000	-446.000	-185.474	-185.474	-185.474	-185.474	-185.474	733.524
	03				Varsaminte din sectiunea de functionare pentru finantarea sectiunii de dezvoltare a bugetului local(cu semnul minus)	-157.000	-446.000	-446.000	-185.474	-185.474	-185.474	-185.474	-185.474	733.524
4100	02				IV. SUBVENTII	70.000	70.000	70.000	27.302	27.302	27.302	27.302	27.302	

Capi-Sub- tol graf	Pa- ra- gra- ful	Gru- pa / col	Ar- ti- col at	Ali- ne- at	Denumire indicator	Prevederi bugetare initiale	Prevederi bugetare definitive	Drepturi constatate			Incasari realizate	Stingeri pe alte cai decat incasari	Drepturi constatate de incasat
								Total, din care:	din anii precedenti	din anul curent			
A					B	1	2	3=4+5	4	5	6	7	8=3-6-7
4200	02				SUBVENTII DE LA ALTE NIVELE ALE ADMINISTRATIEI PUBLICE	70.000	70.000	27.302		27.302	27.302		
4202					SUBVENTII DE LA BUGETUL DE STAT Subventii pentru acordarea ajutorului pentru incalzirea locuintei cu lemne, carbuni, combustibili petrolieri	70.000	70.000	27.302		27.302	27.302		
								27.302		27.302			


CONTUL DE EXECUTIE AL BUGETULUI LOCAL - CHELTUIELI
SECTIUNEA DE FUNCTIONARE
31.12.2015

Capi- tol	Sub- capi- tol	Pa- ra- graf	Gru- pa / Titlu	Ali- ne- at	Denumire indicator	Credite de angajament	Credite bugetare		Angajamente legale bugetare	Angajamente legale de platit	Plati efectuate	Cheltuieli efective	
							initiale	definitive					
					B	1	2	3	4	5	6	7=5-6	8
5002					TOTAL CHELTUIELI		2.936.000	4.061.000	4.061.000	3.728.736	3.657.504	3.731.537	
	01				CHELTUIELI CURENTE		2.936.000	4.061.000	4.061.000	3.728.736	3.657.504	3.731.537	
	10				TITLUL I CHELTUIELI DE PERSONAL		1.910.000	2.537.000	2.537.000	2.537.000	2.465.768	2.502.849	
	20				TITLUL II BUNURI SI SERVICII		774.000	1.056.000	1.056.000	776.393	776.393	810.345	
	50				TITLUL V FONDURI DE REZERVA		30.000	250.000	250.000	197.343	197.343	197.343	
	57				TITLUL VIII ASISTENTA SOCIALA		219.000	218.000	218.000	218.000	218.000	218.000	
	59				TITLUL XI ALTE CHELTUIELI		3.000	1.205.000	1.205.000	977.522	943.654	973.142	
5100	02				Partea I-a SERVICII PUBLICE GENERALE		1.001.000	1.205.000	1.205.000	977.522	943.654	973.142	
5102					AUTORITATI PUBLICE SI ACTIUNI EXTERNE		971.000	1.205.000	1.205.000	977.522	943.654	973.142	
	01				CHELTUIELI CURENTE		971.000	1.205.000	1.205.000	977.522	943.654	973.142	
	10				TITLUL I CHELTUIELI DE PERSONAL		638.000	704.000	704.000	704.000	670.132	687.324	
	10	01			Cheltuieli salariale in bani		529.000	584.000	584.000	584.000	558.844	573.778	
	10	01	01		Salarii de baza		402.000	452.000	452.000	452.000	434.594	432.420	
	10	01	06		Alte sporuri		55.000	60.000	60.000	60.000	58.661	74.635	
	10	01	12		Indemnizatii platite unor persoane din afara unitatii		72.000	72.000	72.000	72.000	65.589	66.723	
	10	03			Contributii		109.000	120.000	120.000	120.000	111.288	113.546	
	10	03	01		Contributii de asigurari sociale de stat		73.000	81.000	81.000	81.000	76.388	77.896	
	10	03	02		Contributii de asigurari de somaj		3.000	3.000	3.000	3.000	2.126	2.184	
	10	03	03		Contributii de asigurari sociale de sanatate		28.000	30.000	30.000	30.000	28.026	28.614	
	10	03	04		Contributii de asigurari pentru accidente de munca si boli profesionale		1.000	1.000	1.000	1.000	726	743	
	10	03	06		Contributii pentru concedii si indemnizatii		4.000	5.000	5.000	5.000	4.022	4.109	

Capi- tol	Sub- pa- ra- graf	Pa- ra- gra- ful	Ar- ti- col	Ali- ne- at	Denumire indicator	Credite de angajament		Credite bugetare		Angajamente bugetare	Angajamente legale	Plati efectuate	Angajamente legale de platit	Cheltuieli efective
						1	2	3	4					
					B		1	2	3	4	5	6	7=5-6	8
					TITLUL II BUNURI SI SERVICII									
					Bunuri si servicii		333.000	501.000	501.000	501.000	273.522	273.522	273.522	285.818
					Furnituri de birou		122.000	122.000	122.000	122.000	104.215	104.215	104.215	116.994
					Materiale pentru curatenie		6.000	6.000	6.000	6.000	5.655	5.655	5.655	5.655
					Incalzit, iluminat si forta motrica		5.000	5.000	5.000	5.000	4.717	4.717	4.717	4.717
					Apa, canal si salubritate		38.000	38.000	38.000	38.000	28.225	28.225	28.225	41.004
					Posta, telecomunicatii, radio, tv, internet		4.000	4.000	4.000	4.000	1.102	1.102	1.102	1.102
					Alte bunuri si servicii pentru intretinere si functionare		20.000	20.000	20.000	20.000	15.784	15.784	15.784	15.784
					Reparatii curente		49.000	49.000	49.000	49.000	48.732	48.732	48.732	48.732
					Bunuri de natura obiectelor de inventar		5.000	5.000	5.000	5.000	483	483	483	483
					Alte obiecte de inventar		12.000	12.000	12.000	12.000	483	483	483	483
					Pregatire profesionala		12.000	12.000	12.000	12.000	1.300	1.300	1.300	1.300
					Alte cheltuieli		4.000	4.000	4.000	4.000	167.524	167.524	167.524	167.524
					Alte cheltuieli cu bunuri si servicii		190.000	190.000	190.000	190.000	167.524	167.524	167.524	167.524
					ALTE SERVICII PUBLICE GENERALE		190.000	190.000	190.000	190.000	167.524	167.524	167.524	167.524
					CHELTUIELI CURENTE		30.000	30.000	30.000	30.000				
					TITLUL V FONDURI DE REZERVA		30.000	30.000	30.000	30.000				
					Fond de rezerva bugetara la dispozitia autoritatilor locale		30.000	30.000	30.000	30.000				
5402					Partea III-a CHELTUIELI SOCIAL-CULTURALE		1.682.000	2.506.000	2.506.000	2.506.000	2.436.356	2.436.356	2.436.356	2.450.537
					INVTAMANT		1.161.000	1.739.000	1.739.000	1.739.000	1.725.548	1.725.548	1.725.548	1.737.729
6500	02				CHELTUIELI CURENTE		1.161.000	1.739.000	1.739.000	1.739.000	1.725.548	1.725.548	1.725.548	1.737.729
6502					TITLUL I CHELTUIELI DE PERSONAL		991.000	1.552.000	1.552.000	1.552.000	1.552.000	1.552.000	1.552.000	1.551.540
					Cheltuieli salariale in bani		806.000	1.206.000	1.206.000	1.206.000	1.206.000	1.206.000	1.201.407	1.152.928

Capi- tol	Sub- pa- ra- graf	Gru- pa/ Titlu	Ar- ti- col	Ali- ne- at	Denumire indicator	Credite de angajament	Credite bugetare		Angajamente bugetare	Angajamente legale	Plati efectuate	Angajamente legale de platit	Cheltuieli efective
							initiale	definitive					
A					B	1	2	3	4	5	6	7=5-6	8
					intretinere si functionare		17.000	26.000	26.000	25.098	25.098		40.098
		20	02		Reparatii curente		4.000	4.000	4.000	3.967	3.967		3.967
		20	05		Bunuri de natura obiectelor de inventar		6.000	6.000	6.000	5.988	5.988		5.988
		20	05	30	Alte obiecte de inventar		6.000	6.000	6.000	5.988	5.988		5.988
		20	13		Pregatire profesionala		2.000	2.000	2.000	1.260	1.260		1.260
		20	30		Alte cheltuieli		56.000	64.000	64.000	63.194	63.194		63.194
		20	30	30	Alte cheltuieli cu bunuri si servicii		56.000	64.000	64.000	63.194	63.194		63.194
		59			TITLUL XI ALTE CHELTUIELI		3.000	3.000	3.000	3.000	3.000		3.000
		59	01		Burse		3.000	3.000	3.000	3.000	3.000		3.000
6702					CULTURA, RECREERE SI RELIGIE		64.000	279.000	279.000	275.465	269.676	5.789	271.099
		01			CHELTUIELI CURENTE		64.000	279.000	279.000	275.465	269.676	5.789	271.099
		10			TITLUL I CHELTUIELI DE PERSONAL		43.000	43.000	43.000	43.000	37.211	5.789	42.619
		10	01		Cheltuieli salariale in bani		30.000	32.000	32.000	32.000	30.384	1.616	34.815
		10	01	01	Salarii de baza		20.000	24.000	24.000	24.000	22.738	1.262	25.841
		10	01	06	Alte sporuri		10.000	8.000	8.000	8.000	7.646	354	8.974
		10	03		Contributii		13.000	11.000	11.000	11.000	6.827	4.173	7.804
		10	03	01	Contributii de asigurari sociale de stat		8.000	6.000	6.000	6.000	4.801	1.199	5.486
		10	03	02	Contributii de asigurari de somaj		1.000	1.000	1.000	1.000	1.49	851	171
		10	03	03	Contributii de asigurari sociale de sanatate		2.000	2.000	2.000	2.000	1.579	421	1.805
		10	03	04	Contributii de asigurari pentru accidente de munca si boli profesionale		1.000	1.000	1.000	1.000	42	958	49
		10	03	06	Contributii pentru concedii si indemnizatii		1.000	1.000	1.000	1.000	256	744	293
		20			TITLUL II BUNURI SI SERVICII		21.000	21.000	21.000	17.465	17.465		13.480

Capi- tol	Sub- capi- tol	Pa- ra- graf	Ar- ti- col	Ali- ne- at	Denumire indicator	Credite de angajament	Credite bugetare		Angajamente bugetare	Angajamente legale	Plati efectuate	Angajamente legale de platit	Cheltuieli efective
							initiale	definitive					
A					B	1	2	3	4	5	6	7=5-6	8
7000					PUBLICA, LOCUINTE, MEDIU SI APE		104.000	111.000	111.000	110.511	110.511	110.511	103.511
7002					LOCUINTE, SERVICII SI DEZVOLTARE PUBLICA		104.000	111.000	111.000	110.511	110.511	110.511	103.511
	01				CHELTUIELI CURENTE		104.000	111.000	111.000	110.511	110.511	110.511	103.511
	20				TITLUL II BUNURI SI SERVICII		104.000	111.000	111.000	110.511	110.511	110.511	103.511
	20	01			Bunuri si servicii		104.000	104.000	104.000	103.511	103.511	103.511	103.511
	20	01	03		Incalzit, iluminat si forta motrica		75.000	75.000	75.000	74.601	74.601	74.601	74.601
	20	01	30		Alte bunuri si servicii pentru intretinere si functionare		29.000	29.000	29.000	28.910	28.910	28.910	28.910
	20	05			Bunuri de natura obiectelor de inventar		7.000	7.000	7.000	7.000	7.000	7.000	7.000
	20	05	30		Alte obiecte de inventar		7.000	7.000	7.000	7.000	7.000	7.000	7.000
8000	02				Partea V-a ACTIUNI ECONOMICE		149.000	239.000	239.000	204.347	204.347	204.347	204.347
8402					TRANSPORTURI		109.000	199.000	199.000	176.139	176.139	176.139	176.139
	01				CHELTUIELI CURENTE		109.000	199.000	199.000	176.139	176.139	176.139	176.139
	20				TITLUL II BUNURI SI SERVICII		109.000	199.000	199.000	176.139	176.139	176.139	176.139
	20	01			Bunuri si servicii		10.000	10.000	10.000	10.000	10.000	10.000	10.000
	20	01	05		Carburanti si lubrifianti		10.000	10.000	10.000	10.000	10.000	10.000	10.000
	20	02			Reparatii curente		84.000	154.000	154.000	150.908	150.908	150.908	150.908
	20	30			Alte cheltuieli		15.000	35.000	35.000	25.231	25.231	25.231	25.231
	20	30	30		Alte cheltuieli cu bunuri si servicii		15.000	35.000	35.000	25.231	25.231	25.231	25.231
8702					ALTE ACTIUNI ECONOMICE		40.000	40.000	40.000	28.208	28.208	28.208	28.208
	01				CHELTUIELI CURENTE		40.000	40.000	40.000	28.208	28.208	28.208	28.208
	20				TITLUL II BUNURI SI SERVICII		40.000	40.000	40.000	28.208	28.208	28.208	28.208
	20	30			Alte cheltuieli		40.000	40.000	40.000	28.208	28.208	28.208	28.208
	20	30	30		Alte cheltuieli cu bunuri si servicii		40.000	40.000	40.000	28.208	28.208	28.208	28.208



Conducatorul institutiei,

Matei Gheorghe

Conducatorul compartimentului
financiar-contabil

Sircăjan

CONTUL DE EXECUTIE AL BUGETULUI LOCAL - VENITURI
SECTIUNEA DE DEZVOLTARE
31.12.2015

Pag. 1 -lei-

Capi- tol	Sub- capi- tol	Pa- ra- graf	Ar- ti- col	Ali- ne- at	Denumire indicator	Prevederi bugetare initiale	Prevederi bugetare definitive	Drepturi constatate			Incasari realizate	Stingeri pe alte cai decat incasari	Drepturi constatate de incasat	
								Total, din care:	din anii precedenti	din anul curent				
A						1	2	3=4+5			6	7	8=3-6-7	
B									4	5				
0001	02	TOTAL VENITURI-BUGET LOCAL				157.000	4.498.480	1.155.379		1.155.379		1.155.379		
0002		I. VENITURI CURENTE				157.000	446.000	185.474		185.474		185.474		
2900		C. VENITURI NEFISCALE				157.000	446.000	185.474		185.474		185.474		
3300		C2. VANZARI DE BUNURI SI SERVICII				157.000	446.000	185.474		185.474		185.474		
3702		TRANSFERURI VOLUNTARE, ALTELE DECAT SUBVENTIILE				157.000	446.000	185.474		185.474		185.474		
04		Varsaminte din sectiunea de functionare				157.000	446.000	185.474		185.474		185.474		
4100	02	IV. SUBVENTII					4.052.480	969.905		969.905		969.905		
4200		SUBVENTII DE LA ALTE NIVELE ALE ADMINISTRATIEI PUBLICE					4.052.480	969.905		969.905		969.905		
4202		SUBVENTII DE LA BUGETUL DE STAT Finantarea Programului National de Dezvoltare Locala					4.052.480	969.905		969.905		969.905		
65							4.052.480	969.905		969.905		969.905		


CONTUL DE EXECUTIE AL BUGETULUI LOCAL - CHELTUIELI
SECTIUNEA DE DEZVOLTARE
31.12.2015

Capi- tol	Sub- pa- ra- graf	Pa- ra- gra- ful	Ar- ti- col	Ali- ne- at	Denumire indicator	Credite de angajament	Credite bugetare		4	5	6	Angajamente legale de platit	Cheltuieli efective
							2	3					
					B	1						7=5-6	8
					TOTAL CHELTUIELI								
5002		70			CHELTUIELI DE CAPITAL		323.000	4.776.480	4.776.480	1.283.303	1.283.303		
		71			TITLUL XIII ACTIVE NEFINANCIARE		323.000	4.776.480	4.776.480	1.283.303	1.283.303		
					Partea I-a SERVICII PUBLICE GENERALE		323.000	4.776.480	4.776.480	1.283.303	1.283.303		
5100 02					AUTORITATI PUBLICE SI ACTIUNI EXTERNE		93.000	99.000	99.000	92.258	92.258		
5102		70			CHELTUIELI DE CAPITAL		93.000	99.000	99.000	92.258	92.258		
		71			TITLUL XIII ACTIVE NEFINANCIARE		93.000	99.000	99.000	92.258	92.258		
		71 01			Active fixe		93.000	99.000	99.000	92.258	92.258		
		71 01 02			Masini, echipamente si mijloace de transport		100.000	100.000	100.000	92.258	92.258		
6500 02					Partea III-a CHELTUIELI SOCIAL-CULTURALE		30.000	30.000	30.000				
6502					INVATAMANT		30.000	30.000	30.000				
		70			CHELTUIELI DE CAPITAL		30.000	30.000	30.000				
		71			TITLUL XIII ACTIVE NEFINANCIARE		30.000	30.000	30.000				
		71 01			Active fixe		30.000	30.000	30.000				
		71 01 01			Constructii		70.000	70.000	70.000				
6702					CULTURA, RECREERE SI RELIGIE		70.000	70.000	70.000				
		70			CHELTUIELI DE CAPITAL		70.000	70.000	70.000				
		71			TITLUL XIII ACTIVE NEFINANCIARE		70.000	70.000	70.000				
		71 01			Active fixe		70.000	70.000	70.000				
		71 01 01			Constructii		70.000	70.000	70.000				
7000 02					Partea IV-a SERVICII SI DEZVOLTARE		80.000	263.000	263.000	50.976	50.976		
					PUBLICA, LOCUINTE, MEDIU SI APE		30.000	30.000	30.000	1.167	1.167		
					LOCUINTE, SERVICII SI DEZVOLTARE PUBLICA		30.000	30.000	30.000	1.167	1.167		
7002					CHELTUIELI DE CAPITAL		30.000	30.000	30.000	1.167	1.167		
		70			TITLUL XIII ACTIVE NEFINANCIARE		30.000	30.000	30.000	1.167	1.167		

Capi- tol	Sub- capi- tol	Pa- ra- graf	Gru- pa / Titlu	Ar- ti- col	Al- ne- at	Denumire indicator	Credite de angajament		Credite bugetare		Angajamente legale	Plati efectuate	Angajamente legale de platit	Cheltuieli efective
							1	2	3	4				
						B								
						A								
			71	01		Active fixe		30.000	30.000		1.167	1.167		
			71	01	30	Alte active fixe (inclusiv reparatii capitale)		30.000	30.000		1.167	1.167		
						PROTECTIA MEDIULUI		50.000	233.000		49.809	49.809		
			70			CHELTUIELI DE CAPITAL		50.000	233.000		49.809	49.809		
			71			TITLUL XIII ACTIVE NEFINANCIARE		50.000	233.000		49.809	49.809		
			71	01		Active fixe		50.000	233.000		49.809	49.809		
			71	01	30	Alte active fixe (inclusiv reparatii capitale)		50.000	4.314.480		1.140.069	1.140.069		
						Partea V-a ACTIUNI ECONOMICE		50.000	4.314.480		1.140.069	1.140.069		
						TRANSPORTURI		50.000	4.314.480		1.140.069	1.140.069		
			70			CHELTUIELI DE CAPITAL		50.000	4.314.480		1.140.069	1.140.069		
			71			TITLUL XIII ACTIVE NEFINANCIARE		50.000	4.314.480		1.140.069	1.140.069		
			71	01		Active fixe		15.000	15.000		14.570	14.570		
			71	01	02	Masini, echipamente si mijloace de transport		15.000	15.000		14.570	14.570		
			71	01	30	Alte active fixe (inclusiv reparatii capitale)		35.000	4.299.480		1.125.499	1.125.499		

Conducatorul compartimentului financiar-contabil

Sinca Jan



Conducatorul institutiei,

Matei George

CONTUL DE EXECUTIE AL INSTITUTIILOR PUBLICE FINANTATE
DIN VENITURI PROPRII SI SUBVENTII DIN BUGETUL LOCAL - VEN. JRI
31.12.2015

Pag. 1 -lei-

Capi- tol	Sub- capi- tol	Pa- ra- graf	Gru- pa / Titlu	Ali- ne- at	Denumire indicator	Prevederi bugetare initiale	Prevederi bugetare definitive	Drepturi constatate		Incasari realizate	Stingeri pe alte cai decat incasari	Drepturi constatate de incasat	
								Total, din care:	din anii precedenti				
A					B	1	2	3=4+5	4	5	6	7	8=3-6-7
0					TOTAL JUDET	13.000	17.000	19.497		19.497	19.497		
0001	10				TOTAL VENITURI- VENITURI PROPRII, SUBVENTII	13.000	17.000	19.497		19.497	19.497		
0002					I. VENITURI CURENTE	13.000	17.000	19.497		19.497	19.497		
2900					C. VENITURI NEFISCALE	13.000	17.000	19.497		19.497	19.497		
3300					C2. VANZARI DE BUNURI SI SERVICII								
3310					VENITURI DIN PRESTARI DE SERVICII SI ALTE ACTIVITATI	13.000	17.000	19.497		19.497	19.497		
3310	50				Alte venituri din prestari de servicii si alte activitati	13.000	17.000	19.497		19.497	19.497		

DETALIEREA CHELTUIELILOR
 INSTITUTIIL PUBLICE FINANATE DIN VENITURI PROPRII
 SI SUBVENTII DIN BUGETUL LOCAL

Capi- tol	Sub- capi- tol	Pa- ra- graf	Gru- pa / Titlu	Ar- ti- col	Ali- ne- at	Denumire indicator	Credite de angajament	Credite bugetare		Angajamente bugetare	Angajamente legale	Plati efectuate	Angajamente legale de plati	Cheltui efectiv	
								initiale	definitive						
A						B	1	2	3	4	5	6	7=5-6	8	
TOTAL JUDET															
0						TOTAL CHELTUIELI DIN VENITURI PROPRII									
5010						SI SUBVENTII		13.000	17.000	17.000	17.000	17.000	17.000	17.000	
			01			CHELTUIELI CURENTE		13.000	17.000	17.000	17.000	17.000	17.000	17.000	
			20			TITLUL II BUNURI SI SERVICII		13.000	17.000	17.000	17.000	17.000	17.000	17.000	
						PROTECTIA MEDIULUI		13.000	17.000	17.000	17.000	17.000	17.000	17.000	
7410						CHELTUIELI CURENTE		13.000	17.000	17.000	17.000	17.000	17.000	17.000	
			20			TITLUL II BUNURI SI SERVICII		13.000	17.000	17.000	17.000	17.000	17.000	17.000	
			20	30		Alte cheltuieli		13.000	17.000	17.000	17.000	17.000	17.000	17.000	
			20	30	30	Alte cheltuieli cu bunuri si servicii		13.000	17.000	17.000	17.000	17.000	17.000	17.000	

Conducatorul institutiei,

Matei George

Conducatorul compartimentului
financiar-contabil

Sircă Jan



CONTUL DE EXECUTIE AL INSTITUTIILOR PUBLICE FINANTATE
DIN VENITURI PROPRII SI SUBVENTII DIN BUGETUL LOCAL - VENITURI
SECTIUNEA DE FUNCTIONARE
31.12.2015

Pag. 1 -lei-

Capi- tol	Sub- capi- tol	Pa- ra- graf	Ar- ti- col	Ali- ne- at	Denumire indicator	Prevederi bugetare initiale	Prevederi bugetare definitive	Drepturi constatate			Incasari realizate	Stingeri pe alte cai decat incasari	Drepturi constatate de incasat
								Total, din care:	din anii precedenti	din anul curent			
A					B	I	2	3=4+5	4	5	6	7	8=3-6-7
0001	10				TOTAL VENITURI-VENITURI PROPRII.SUBVENTII	13.000	17.000	19.497	19.497	19.497	19.497		
0002					I. VENITURI CURENTE	13.000	17.000	19.497	19.497	19.497	19.497		
2900					C. VENITURI NEFISCALE	13.000	17.000	19.497	19.497	19.497	19.497		
3300					C2. VANZARI DE BUNURI SI SERVICII	13.000	17.000	19.497	19.497	19.497	19.497		
3310					VENITURI DIN PRESTARI DE SERVICII SI ALTE ACTIVITATI	13.000	17.000	19.497	19.497	19.497	19.497		
50					Alte venituri din prestari de servicii si alte activitati	13.000	17.000	19.497	19.497	19.497	19.497		

TOTAL JUDET

DETALIEREA CHELTUIELILOR
INSTITUTII PUBLICE FINANTATE DIN VENITURI PROPRII
SI SUBVENTII DIN BUGETUL LOCAL
SI SUBVENTIA DE FUNCTIONARE
31.12.2015


Capi- tol	Sub- capi- tol	Pa- ra- graf	Gru- pa / Titlu	Arti- col	Ali- ne- at	Denumire indicator	Credite de angajament	Credite bugetare		Angajamente bugetare	Angajamente legale	Plati efectuate	Angajamente legale de platit	Cheltui efective
								initiale	definitive					
			A				1	2	3	4	5	6	7=5-6	8
						B								
5010						TOTAL CHELTUIELI DIN VENITURI PROPRII SI SUBVENTII		13.000	17.000	17.000	17.000	17.000	17.000	17.000
			01			CHELTUIELI CURENTE		13.000	17.000	17.000	17.000	17.000	17.000	17.000
			20			TITLUL II BUNURI SI SERVICII		13.000	17.000	17.000	17.000	17.000	17.000	17.000
						PROTECTIA MEDIULUI		13.000	17.000	17.000	17.000	17.000	17.000	17.000
7410						CHELTUIELI CURENTE		13.000	17.000	17.000	17.000	17.000	17.000	17.000
			20			TITLUL II BUNURI SI SERVICII		13.000	17.000	17.000	17.000	17.000	17.000	17.000
			20	30		Alte cheltuieli		13.000	17.000	17.000	17.000	17.000	17.000	17.000
			20	30	30	Alte cheltuieli cu bunuri si servicii		13.000	17.000	17.000	17.000	17.000	17.000	17.000

Conducatorul compartimentului
financiar-contabil

Conducatorul institutiei,

Sireca Jan

Matei George



Situatia modificarilor in structura
activelor nete/capitalurilor
31.12.2015

Anexa 34

pag.: 1 -lei-

Denumirea elementului de capital	Cod	Sold la inceputul anului	Cresteri	Reduceri	Sold la sfarsitul anului
A	B	1	2	3	4
RATESTI	769				
Fondul bunurilor care alcatuiesc domeniul public al unitatilor administrativ- teritoriale (ct.1030000)	25004	15.282.444			15.282.444
Rezultatul reportat (ct.1170000 - sold creditor)	25017	2.650.783	2.099.181		4.749.964
Rezultatul patrimonial al exercitiului (ct. 210000 - sold creditor)	25019	2.081.606	376.528		2.458.134
Total capitaluri proprii(rd.01 la 17 - rd.18+rd.19-rd.20)	25021	20.014.833			22.490.542

Cond. institutiei,
Marei SGeorge
A. C. C.

Cond. comp.
fin-contabile,
Sinca Jan



[Handwritten signature]

SITUATIA ACTIVELOR FIXE AMORTIZABILE
31.12.2015


Anexa 35a - ICI -

DENUMIREA ACTIVELOR FIXE	Cod	EXISTENT LA 31.12.2015		SOLD LA INCEPUTUL ANULUI	CRESTERI									
		1	2		3	4=5+6+7+8+9	5	6	7	8	9			
A	B													
RATESTI	9													
Alte active fixe necorporale(ct.2080100,2080200)	004			326.307		290		290						
TOTAL	005			326.307		290		290						
Instalatii tehnice,mijloace de transport, animale si plantati (ct.2130100,2130200, 2130300,2130400)	017			403.335		35.106		35.106						
Mobilier,aparatura biroulica,echipamente de protectie a valorilor umane si mate- riale si alte active fixe corporale (ct.2140000)	018													
TOTAL	019			212.899		35.106		35.106						
TOTAL ACTIVE FIXE	020			942.541		35.396		35.396						

DENUMIREA ACTIVELOR FIXE	Cod	REDUCERI								SOLD LA SFARSTITUL ANULUI	Ajustari de valoare (amortizari si ajustari pentru depreciere)			Valoarea contabila neta, din care:			Proprietate: privata a institutiilor publice	
		TOTAL din care:	Diferente din reevaluare**	Eliminare amortizare***)	dezmembrari si casari	transferuri/ cu titlu gratuit	vanzari	alte cai	17=3+4-10		Sold la inceputul anului	Cresteri	Reduceri	Sold la sfarsitul anului	Domeniul privat al statului	Domeniul privat al UAT		
		10=1+12+13+14+15+16	11	12	13	14	15	16	17=3+4-10		18	19	20	21=18+19-20	22=17-21-23-24	23=17-21-22-24		24=17-21-22-
TOTAL JUDET	B																	
Alte active fixe	004																	
TOTAL	005																	
Instalatii tehnice, mijloace de transport, animale si plantatii (ct.2130100, 2130200, 2130300, 2130400)	017																	
Mobilier, aparatura birou, echipamente de protectie a valorilor umane si mate- riale si alte active fixe corporale (ct.2140000)	018																	
TOTAL	019																	
TOTAL ACTIVE FIXE	020																	

Conducatorul compartimentului
financiar- contabil
Sinca Jan

Conducatorul institutiei
Matei George



SITUATIA ACTIVELOR FIXE NEAMORTIZABILE
31.12.2015

Anexa 35b - lei -

DENUMIREA ACTIVELOR FIXE	Cod	Existenta la 31.12.2015			SOLD LA INCEPUTUL ANULUI	CRESTERI					
		UM	UM	UM		TOTAL din care:	6	7	8	9	10
A	B	1	2	3	4	5=6+7+8+9+10	6	7	8	9	10
RATESI	9										
Active fixe necorporale in curs de executie (ct.2330000)	003				106.181						
TOTAL	004				106.181						
Terenuri (ct.2110100)	007				2.838.632						
Constructii (ct.2120000) din care:	008				12.236.340						
alte active fixe incadrate in grupa constructiilor	016				12.236.340						
Instalatiuni tehnice, mijloace de transport, animale si plantatii (ct.2130100-2130200+2130300+2130400)	017				204.272						
Active fixe corporale in curs de executie (ct.2310000)	019				2.508.446	1.247.906		1.247.906			
TOTAL	021				17.791.890	1.247.906		1.247.906			
TOTAL ACTIVE FIXE	022				17.898.071	1.247.906		1.247.906			

DENUMIREA ACTIVELOR FINE	Cod	REDUCERI						SOLD LA SFARSITUL ANULUI	Valoarea aferenta activelor fixe neamortizabile						
		TOTAL din care:	Reevaluare	dezmembrari	transferuri/ vanzari	alte cai	17=4+5-11 17=8+19-20-21-22-23+24		Fondul activelor fixe necorporale ct.1000000	Domeniul public al statului ct. 1010000	Domeniul privat al statului ct.1020101	Proprietatea privata a institutiilor publice ct.1020102	Domeniul public al U.A.T. ct.1030000	Domeniul privat al U.A.T. ct.1040101	Proprietatea privata a institutiilor publice din administratia locala ct.1040102
A	B														
RATESI	9														
Active fixe necorporale in curs de executie (ct.2330000)	003							106.181							
TOTAL	004							106.181							
Terenuri (ct.2110100)	007							2.838.832							
Constructii (ct.2120000) din care:	008							12.239.340							
alte active fixe incastrate in grupa constructiilor	016							12.239.340							
instalatii tehnice, mijloace de transport, animale si plantatii (ct.2130100+2130200+2130300+2130400)	017														
Active fixe corporale in curs de executie (ct.2310000)	019							204.272							
TOTAL	021							3.757.352							
TOTAL ACTIVE FINE	022							19.039.796							
								19.145.977							

Conducatorul compartimentului financiar-contrabi

Siacă Jan

Conducatorul institutiei

Matei George

