

COMUNA RĂTEȘTI  
JUDEȚUL ARGES  
Cod fiscal :4972001  
NR. 556 / 08.02.2018



**ADMINISTRAȚIA JUDEȚEANĂ A FINANTELOR PUBLICE ARGES**

Prin prezenta va înaintam alaturat Darea de Seamă Contabilă la data de 31 Decembrie 2017 pe suport de hartie si in format electronic.

PRIMAR  
Petrică Vasile Cornel



Contabil  
Sincă Jan

BILANT  
31.12.2017

pag.: 1 - lei -

COD	DENUMIRE INDICATORI	SOLD LA INCEPUTUL PERIOADEI	SOLD LA SFARSITUL PERIOADEI
769	RATESTI		
01003	1.Active fixe necorporale (ct.2030000+2050000+2060000+2080100+2080200+2330000-2800300-2800500-2800800-2900400-2900500-2900800-2930100*)	432.778	432.778
01004	2.Instalatii tehnice, mijloace de transport, animale, plantatii, mobilier, aparatura birotica si alte active corporale (ct.2130100+2130200+2130300+2130400+2140000+2310000-2810300-2810400-2910300-2910400-2930200*)	855.052	855.053
01005	3.Terenuri si cladiri (ct.2110100+2110200+2120101+2120102+2120201+2120301+2120401+2120501+2120601+2120901+2310000-2810100-2810200-2910100-2910200-2930200)	21.920.585	25.643.510
01007	5.Active financiare necurente (investitii pe termen lung) peste un an (ct.2600100+2600200+2600300+2650000+2670201+2670202+2670203+2670204+2670205+2670208-2960101-2960102-2960103-2960200), din care:	200	200
01008	Titluri de participare (ct.2600100+2600200+2600300-2960101-2960102-2960103)	200	200
01015	7.TOTAL ACTIVE NECURENTE (rd.03+04+05+06+07+09)	23.208.615	26.931.541
01019	1.Stocuri (ct.3010000+3020100+3020200+3020300+3020400+3020500+3020600+3020700+3020800+3020900+3030100+3030200+3040100+3040200+3050100+3050200+3070000+3090000+3310000+3320000+3410000+3450000+3460000+3470000+3490000+3510100+3510200+3540100+3540500+3540600+3560000+3570000+3580000+3590000+3610000+3710000+3810000+/-3480000+/-3780000-3910000-3920100-3920200-3920300-3930000-3940100-3940500-3940600-3950100-3950200-3950300-3950400-3950600-3950700-3950800-3960000-3970000-3980000-4420803)	222.899	299.010
01023	Creante bugetare (ct.4310100**+4310200**+4310300**+4310400**+4310500**+4310700**+4370100**+4370200**+4370300**+4420400**+4420802+4440000**+4460100**+4460200**+4480200+4610102+4610104+4630000+4640000+4650100+4650200+4660401+4660402+4660500+4660900+4810101**+4810102**+4810103**+4810900**-4970000), din care:	2.217.079	2.583.490
01024	Creantele bugetului general consolidat (ct.4630000+4640000+4650100+4650200+4660401+4660402+4660500+4660900-4970000)	2.217.079	2.583.490
01030	Total creante curente (rd.21+23+25+27)	2.217.079	2.583.490
01033	Conturi la trezorerie, casa in lei. (ct.5100000+5120101+5120501+5130101+5130301+5130302+5140101+5140301+5140302+5150101+5150103+5150301+5150500+5150600+5160101+5160301+5160302+5170101+5170301+5170302+5200100+5210100+5210300+5230000+5250101+5250102+5250301+5250302+5250400+5260000+5270000+5280000+5290101+5290201+5290301+5290400+5290901+5310101+5410101+5500101+5520000+5550101+5550400+5570101+5580101+5580201+5590101+5600101+5600300+5600401+5610101+5610300+5620101+5620300+5620401+5710100+5710300+5710400+5740101+5740102+5740301+5740302+5740400+5750100+5750300+5750400-7700000)	831.383	802.940
01035	Conturi la institutii de credit, BNR, casa in valuta (ct.5110101+5110102+5120102+5120402+5120502+5130102+5130202+5140102+5140202+5150102+5150202+5150302+5160102+5160202+5170102+5170202+)		


COD	DENUMIRE INDICATORI	SOLD LA INCEPUTUL PERIOADEI	SOLD LA SFARSITUL PERIOADEI
	5290102+5290202+5290302+5290902+5310402+5410102+5410202+5500102+5550102+5550202+5570202+5580102+5580202+5580302+5580303+5590102+5590202+5600102+5600103+5600402+5610102+5610103+5620102+5620103+5620402)		
01040	Total disponibilitati si alte valori (rd.33+33.1+35+35.1)	1.543	1.554
01045	7.TOTAL ACTIVE CURENTE (rd.19+30+31+40+41+41.1+42)	832.926	804.494
01046	8.TOTAL ACTIVE (rd.15+45)	3.272.904	3.686.994
01055	3.Provizioane (ct.1510201+1510202+1510203+1510204+1510208)	26.481.519	30.618.535
01058	TOTAL DATORII NECURENTE (rd.52+54+55)	186.863	232.451
01060	1.Datorii comerciale, avansuri si alte decontari (ct.2690100+4010100+4030100+4040100+4050100+4080000+4190000+4620101+4620109+4730109+4810101+4810102+4810103+4810900+4830000+4890201+5090000+5120800), din care:	186.863	232.451
010601	Decontari privind incheiere executiei bugetului de stat din anul curent (ct.4890201)	33.850	2.603
01061	Datorii comerciale si avansuri (ct.4010100+4030100+4040100+4050100+4080000+4190000+4620101), din care:	1.669	2.603
01062	2.Datorii catre bugete (ct.4310100+4310200+4310300+4310400+4310500+4310700+4370100+4370200+4370300+4400000+4410000+4420300+4420801+4440000+4460100+4460200+4480100+4550501+4550502+4550503+4620109+4670100+4670200+4670300+4670400+4670500+4670900+4730109+4810900),din care:	32.181	
010631	Contributii sociale (ct.4310100+4310200+4310300+4310400+4310500+4310700+4370100+4370200+4370300)	82.360	106.075
01072	6.Salariile angajatilor (ct.4210000+4230000+4260000+4270100+4270300+4280101)	62.881	80.167
01075	9.Provizioane (ct.1510101+1510102+1510103+1510104+1510108)	119.643	153.778
01078	10.TOTAL DATORII CURENTE (rd.60+62+65+70+71+72+73+74+75)	70.470	387.697
01079	11.TOTAL DATORII (rd.58+78)	306.323	650.153
01080	12.ACTIVE NETE = TOTAL ACTIVE - TOTAL DATORII = CAPITALURI PROPRII (rd.80=rd.46-79=rd.90)	493.186	882.604
01084	1.Rezerve, fonduri (ct.1000000+1010000+1020101+1020102+1020103+1030000+1040101+1040102+1040103+1050100+1050200+1050300+1050400+1050500+1060000+1320000+1330000)	25.988.333	29.735.931
01085	2.Rezultatul reportat (ct.1170000-sold creditor)	16.427.993	23.460.912
01087	4.Rezultatul patrimonial al exercitiului (ct.1210000-sold creditor)	7.209.635	9.564.025
01088	5.Rezultatul patrimonial al exercitiului (ct.1210000- sold debitor)	2.350.705	
01090	6.TOTAL CAPITALURI PROPRII (rd.84+85-86+87-88)	25.988.333	3.289.006
			29.735.931

Conducatorul institutiei

Petrișcă Vasile Cornel

Conducatorul compartimentului  
financiar- contabil

Sincă Jan



CONTUL DE REZULTAT PATRIMONIAL  
31.12.2017

pag.: 1 - lei -

COD	DENUMIRE INDICATORI	An precedent	An curent
769	RATESTI		
02002	1.Venituri din impozite, taxe, contributi de asigurari si alte venituri ale bugetelor (ct.7300100+7300200+7310100+7310200+7320100+7330000+7340000+7350100+7350200+7350300+7350400+7350500+7350600+7360100+7390000+7450100+7450200+7450300+7450400+7450500+7450900+7460100+7460200+7460300+7460900)	4.653.194	5.535.485
02003	2.Venituri din activitati economice (ct.7210000+7220000+7510100+7510200+/-7090000)		53.635
02004	3.Finantari, subventii, transferuri, alocatii bugetare cu destinatie speciala (ct.7510500+7710000+7720100+7720200+7740100+7740200+7750000+7760000+7780000+7790101+7790109)	2.132.900	283.479
02005	4.Alte venituri operationale (ct.7140000+7180000+7500000++7510300+7510400+7810200+7810300+7810401+7810402+7770000)	471.888	402.896
02006	TOTAL VENITURI OPERATIONALE (rd.02+03+04+05)	7.257.982	6.275.495
02008	1.Salarii si contributiile sociale aferente angajatilor (ct.6410000+6420000+6450100+6450200+6450300+6450400+6450500+6450600+6450800+6460000+6470000)	2.474.170	3.287.316
02009	2.Subventii si transferuri (ct.6700000+6710000+6720000+6730000+6740000+6750000+6760000+6770000+6780000+6790000)	475.399	363.488
02010	3.Stocuri, consumabile, lucrari si servicii executate de terti (ct.6010000+6020100+6020200+6020300+6020400+6020500+6020600+6020700+6020800+6020900+6030000+6060000+6070000+6080000+6090000+6100000+6110000+6120000+6130000+6140000+6220000+6230000+6240100+6240200+6260000+6270000+6280000+6290100)	803.140	836.840
02011	4.Cheltuieli de capital, amortizari si provizioane (ct.6290200+6810100+6810200+6810300+6810401+6810402+6820101+6820109+6820200+6890100+6890200)	1.152.899	5.074.254
02013	TOTAL CHELTUIELI OPERATIONALE (rd.08+09+10+11+12)	4.905.608	9.561.898
02015	- EXCEDENT (rd.06-rd.13)	2.352.374	
02016	- DEFICIT (rd.13-rd.06)		3.286.403
02023	- EXCEDENT (rd.15+20-16-21)	2.352.374	
02024	- DEFICIT (rd.16+21-15-20)		3.286.403
02029	- EXCEDENT (rd.23+28-24-29)	2.352.374	
020293	- DEFICIT (rd.24+29-23-28)		3.286.403
02031	- EXCEDENT (rd.29.2-29.4)	2.352.374	
02032	- DEFICIT (rd.29.3+29.4)		3.286.403

Conducatorul institutiei

PETRUCA VASILE CORNEL

Conducatorul compartimentului  
financiar- contabil

SINCA JAN



SITUATIA FLUXURILOR DE TREZORERIE

31.12.2017

- lei -

pag.: 1

COD	DENUMIRE INDICATORI	Total	Casa ct. 5310101	Buget de stat ct. 5200100/7700000	Buget local ct. 5210100/7700000	Buget asigurari sociale de stat ct. 5250101+5250102/7700000	Buget asigurari pentru somaj ct. 5740101+5740102/7700000	Buget Fond national unic de asigurari sociale de sanatate ct. 5710100/7700000	Buget Fond pentru mediu ct. 5750100/7700000	Buget trezoreria statului ct. 5240100/7700000	Buget institutii publice finantate integral din venituri proprii ct. 5600101/7700000	Buget institutii publice finantate din venituri proprii si subventii ct. 5610101/7700000	Buget activitati finantate din venituri proprii si buget activitati de privatizare ct. 5620101/7700000	Buget imprumuturi interne si externe ct. 5130101+5140101+5160101+5170101/7700000	Buget fonduri externe nerambursabile (sursa D) ct. 5150103/7700000	Alte disponibilitati (ct.5XX)	
769	RATESTI																
03002	1. Incasari	6.988.211	1.290.019	1.290.019	5.644.357								51.635				
03003	2. Plati	5.826.100	1.290.019	2.603	4.479.201								56.886				
03004	3. Numerar net din activitatea operationala (rd.02+rd.03)	1.162.111		-2.603	1.165.156								-1.245				
03007	2. Plati	1.190.554			1.190.554												
03008	3. Numerar net din activitatea de investitii (rd.06-07)	-1.190.554			-1.190.554												
03013	IV. CRESTEREA (DESCREREA) NETA DE NUMERAR SI ECHIVALENT DE NUMERAR (rd.04+rd.08+rd.12)	-28.443		-2.603	-21.196								-3.245				
03014	V. NUMERAR SI ECHIVALENT DE NUMERAR LA INCEPUTUL ANULUI	831.883			823.938								7.385				
030141	-sume recuperate din excedentul anului precedent/sume virate din fondul spitalului in excedent**																
030142	-sume utilizate din excedentul anului precedent/sume transferate din excedent la bugetul local/sume transferate din excedent pentru constituirea de depozite in trezorerie**	571.615			566.615								7.000				
03015	VI. NUMERAR SI ECHIVALENT DE NUMERAR LA SFARSITUL PERIOADEI (rd.13+rd.14+rd.14.1-rd.14.2-rd.14.3)	802.949		-2.603	798.800												

Conducatorul institutiei

*Patricia Veselie Corneli*

Conducatorul compartimentului financiar-contabil

*Sircogean*

Viza trezoreriei




SITUATIA FLUXURILOR DE TREZORERIE  
31.12.2017

pag.: 1 - lei -

COD	DENUMIRE INDICATORI	Total	Casa in valuta	Alte disponibilitati
769	RATESTI			
04002	1. Incasari	11		11
04004	3. Numerar net din activitatea operationala (rd.02-rd.03)	11		11
04013	IV CRESTEREA (DESCRESTEREA) NETA DE NUMERAR SI ECHIVALENT DE NUMERAR (rd.04+rd.08+rd.12)	11		11
04014	V NUMERAR SI ECHIVALENT DE NUMERAR LA INCEPUTUL PERIOADEI	1.543		1.543
04017	VI NUMERAR SI ECHIVALENT DE NUMERAR LA FINELE PERIOADEI(rd.13+14+15-16)	1.554		1.554


Conducatorul institutiei

PETRICĂ VASILE CORNEZ



Conducatorul compartimentului financiar- contabil

SITCA JIAN

Situatia activelor si datoriilor institutiilor publice  
din administratia locala  
31.12.2017

pag.: 1 - lei -

COD	DENUMIRE INDICATORI	Sold la inceputul anului	Sold la sfarsitul perioadei
000	TOTAL JUDET		
18005	Disponibilitati in lei ale institutiilor publice locale si ale institutiilor publice de subordonare locala, la trezorerii (ct.5100000+5120101+5120501+5150101+5150103+5150500+5150600+5160101+5160301+5160302+5170101+5170301+5170302+5210100+5210300+5280000+5290201+5290301+5290400+5290901+5410101+5500101+ 5520000+5550101+5570101+5580101+5580201+5600101+5600300+5610101+5610300+5620101+5620300-7700000), din care:	831.383	802.940
18008	Total (in baze cash) (rd.04+05)	831.383	802.940
18010	Total (in baze accrual)(rd.08+09)	831.383	802.940
18032	Disponibilitati ale institutiilor publice locale si ale institutiilor de subordonare locala la institutiile de credit rezidente (ct.5110101+5110102+5120102+5120402+5120502+5150102+5150202+5160102+5160202+5170102+5170202+5290202+5290302+5290902+5500102+5550102+5550202+5570202+5580102+5580302+5600102+5600103+5610102+5610103+5620102+5620103), din care:	1.543	1.554
18036	Total (in baze cash) (rd.32+35)	1.543	1.554
18038	Total (in baze accrual) (rd.36+37)	1.543	1.554
18131	Actiuni necotate detinute de autoritatile locale la societati nefinanciare (ct.2600200-2960102)(S11)	200	200
18134	Total (la valoarea contabila neta (la valoarea de intrare mai putin ajustarile cumulate pentru pierderea de valoare) (rd.131+132+133)	200	200
18176	1.Creante ale bugetului local (ct.4640000-4970000). Total (rd.177+178+179+183), din care:	2.217.079	2.583.490
18177	- de la gospodariile populatie (S14)	1.674.299	1.920.441
18178	- de la societati nefinanciare (S11)	542.780	663.049
18185	Total creante (rd.176+184)	2.217.079	2.583.490
18203	1.Sume datorate tertilor reprezentand garantii si cautiuni aflate in conturile institutiilor publice (ct.4280101+4280201+4620101+4620109).Total (rd.204+205+206), din care:	1.543	1.554
18205	- societati nefinanciare (S11)	1.543	1.554
18320	Datorii comerciale curente legate de livrari de bunuri si servicii (ct.4010100+4030100+ 4040100+4050100+4080000+4190000+4620101). Total (rd.321+322+326+327) din care catre:	32.181	
18321	-Societati nefinanciare (S11)	32.181	
18331	Datoriile institutiilor publice din administratia locala catre bugete (ct.4420300+4310100+4310200+4310300+4310400+4310500+4310700+4370100+4370200+4370300+4420801+4440000+4460100+4460200+4480100)	82.360	106.075
18332	Salariile angajatilor (ct.4210000+4230000+4260000+4270100+4270300+4280101)	119.643	153.778
18335	Total (rd.331+332+333+334)	202.003	259.853
183421	Provizioane necurente (ct.1510201+1510202+1510203+1510204+1510208), din care:	186.863	232.451
183423	Provizioane necurente reprezentand drepturi de natura salariala stabilite in favoarea personalului din sectorul bugetar prin titluri devenite executorii (din soldul ct.1510203)	124.855	118.819
183424	Provizioane necurente,constituite conform Legii nr.85/2016,privind plata diferentelor salariale cuvenite personalului didactic din invatamantul de stat pentru perioada octombrie 2008 -13 mai 2011 (din soldul ct.1510203)	6.726	32.949
183425	Provizioane necurente pentru daune-interese moratorii sub forma dobanzii legale,		


COD	DENUMIRE INDICATORI	Sold la inceputul anului	Sold la sfarsitul perioadei
18343	pentru plata esalonata a sumelor prevazute in titluri executorii avand ca obiect acordarea unor drepturi salariale personalului din sectorul bugetar(din soldul ct.1510203)	55.282	80.683
183432	Provizioane curente (ct.1510101+1510102+1510103+1510104+1510108), din care:	70.470	387.697
183433	Provizioane curente reprezentand drepturi de natura salariala stabilite in favoarea personalului din sectorul bugetar prin titluri devenite executorii (din soldul ct.1510103)	62.953	365.677
183434	Provizioane curente.constituite conform Legii nr.85/2016,privind plata diferentelor salariale cuvenite personalului didactic din invatamantul de stat pentru perioada octombrie 2008 -13 mai 2011 (din soldul ct.1510103)	3.362	16.819
183434	Provizioane curente pentru daune-interese moratorii sub forma dobanzii legale, pentru plata esalonata a sumelor prevazute in titluri executorii avand ca obiect acordarea unor drepturi salariale personalului din sectorul bugetar(din soldul ct.1510103)	4.155	5.201

Conducatorul institutiei

*Petru Vasile Cornel*

Conducatorul compartimentului  
financiar- contabil

*Silvia Jian*





## DISPONIBIL DIN MIJLOACE CU DESTINATIE SPECIALA

31.12.2017

- lei -


DENUMRE INDICATORI	COD	DISPONIBIL LA INCEPUTUL ANULUI	INCASARI	PLATI	DISPONIBIL LA SFARSITUL PERIOADEI
RATESTI	769				
TOTAL (rd.02 la 15)	05001	1.543	11		1.554
- Garantii materiale retinute gestionarilor conform Legii nr.22/1969 (ct.5500101,ct.5500102/analitice distincte)	05003				
		1.543	11		1.554

Conducatorul institutiei,

PETRICA VASILE CORNEL

Conducatorul compartimentului  
financiar-contabil

SINCA JAN



Situatia unor indicatori referitori la protectia copilului  
si a persoanelor cu handicap  
31.12.2017

pag.: 1

COD	DENUMIRE	NUMAR
769	RATESTI	
08007	Asistenti personali pentru persoanele cu handicap	15
08008	Indemnizatii lunare alocate persoanelor cu handicap grav	21

Conducatorul institutiei

PETRUCA VASILE CORNEL



Conducatorul compartimentului  
financiar- contabil

SITICA JAN



Capi- tol	Sub- capi- tol	Pa- ra- gra- ful	Gru- pa/ Titlu	Ar- ti- col	Ali- ne- at	Denumire indicator	Prevederi bugetare initiale		Prevederi bugetare definitive	Drepturi constatate			Incasari realizate	Stingeri pe alte cai decat incasari de incasat	Drepturi constatate de incasat
							1	2		Total, din care:	din anii precedenti	din anul curent			
A							B	3=4+5	4	5	6	7	8=3-6-7		
000						TOTAL JUDET									
0001	02					TOTAL VENITURI-BUGET LOCAL	4.637.400	5.754.870	8.228.047	2.217.079	6.010.968	5.644.557			2.583.490
0002						I. VENITURI CURENTE	4.603.400	5.384.900	7.944.568	2.217.079	5.727.489	5.361.078			2.583.490
0003						A. VENITURI FISCALE	4.530.400	5.311.900	6.879.909	1.344.423	5.535.486	5.299.565			1.580.344
0004						A1. IMPOZIT PE VENIT, PROFIT SI CASTIGURI DIN CAPITAL	1.351.000	1.705.000	1.777.847		1.777.847	1.777.847			
0300	02					A1.2 IMPOZIT PE VENIT, PROFIT SI CASTIGURI DIN CAPITAL DE LA PERSOANE FIZICE	1.351.000	1.705.000	1.777.847		1.777.847	1.777.847			
0302					18	IMPOZIT PE VENIT	39.000	39.000	21.131		21.131	21.131			
						Impozitul pe veniturile din transferul proprietatilor imobiliare din patrimoniul personal	39.000	39.000	21.131		21.131	21.131			
0402						COTE SI SUME DEFALCATE DIN IMPOZITUL PE VENIT	1.312.000	1.666.000	1.756.716		1.756.716	1.756.716			
0402	01					Cote defalcate din impozitul pe venit	392.000	392.000	482.731		482.731	482.731			
0402	04					Sume alocate din cotele defalcate din impozitul pe venit pentru echilibrarea bugetelor locale	920.000	1.274.000	1.273.985		1.273.985	1.273.985			
0700	02					A3 IMPOZITE SI TAXE PE PROPRIETATE	386.000	386.000	1.355.568	802.552	552.956	466.785			888.723
0702						IMPOZITE SI TAXE PE PROPRIETATE	386.000	386.000	1.355.568	802.552	552.956	466.785			888.723
	01					Impozit si taxa pe cladiri	92.000	92.000	413.677	230.942	182.735	158.898			254.779
					01	Impozit pe cladiri de la persoane fizice	39.000	39.000	112.369	62.469	49.900	44.457			67.912
0702	01				02	Impozit si taxa pe cladiri de la persoane juridice	53.000	53.000	301.308	168.473	132.835	114.441			186.867
0702	02					Impozit si taxa pe teren	290.000	290.000	933.510	571.610	361.900	299.566			633.944

Capi- tol	Sub- capi- tol	Pa- ra- gra- ful	Gru- pa / Titlu	Ali- ne- at	Denumire indicator	Prevederi bugetare initiale	Prevederi bugetare definitive	Drepturi constatate			Incasari realizate	Stingeri pe alte cai decat incasari	Drepturi constatate de incasat
								Total, din care:	din anii precedenti	din anul curent			
A					B	1	2	3=4+5	4	5	6	7	8=3-6-7
0702	02	01			Impozit pe terenuri de la persoane fizice	51.000	51.000	153.161	87.310	65.851	59.590		93.571
0702	02	02			Impozit si taxa pe teren de la persoane juridice	84.000	84.000	252.698	144.182	108.516	91.035		161.663
0702	02	03			Impozitul pe terenul extravilan	155.000	155.000	527.651	340.118	187.533	148.941		378.710
		03			Taxe judiciare de timbru si alte taxe de timbru	4.000	4.000	8.321		8.321	8.321		
1000	02				A4 IMPOZITE SI TAXE PE BUNURI SI SERVICII	2.691.400	3.118.900	3.698.939	541.871	3.157.068	3.007.318		691.621
1102	02				SUME DEFALCATE DIN TVA	2.625.400	3.052.900	2.946.707		2.946.707	2.946.707		
					Sume defalcate din taxa pe valoarea adaugata pentru finantarea cheltuielilor descentralizate la nivelul comunelor, oraselor, municipiilor, sectoarelor si Municipiului Bucuresti	2.267.400	2.647.900	2.541.707		2.541.707	2.541.707		
1102	06				Sume defalcate din taxa pe valoarea adaugata pentru echilibrarea bugetelor locale	358.000	405.000	405.000		405.000	405.000		
1602					TAXE PE UTILIZAREA BUNURILOR, AUTORIZAREA UTILIZARII BUNURILOR SAU PE DESFASURAREA DE ACTIVITATI	66.000	66.000	752.232	541.871	210.361	60.611		691.621
1602	02				Impozit pe mijloacele de transport	66.000	66.000	752.232	541.871	210.361	60.611		691.621
		01			Impozit pe mijloacele de transport detinute de persoane fizice*)	51.000	51.000	441.095	311.746	129.349	50.425		390.670
1602	02	02			Impozit pe mijloace de transport detinute persoane de juridice*)	15.000	15.000	311.137	230.125	81.012	10.186		300.951
1800	02				A6 ALTE IMPOZITHE SI TAXE FISCALE	102.000	102.000	47.615		47.615	47.615		

Capi- tot	Sub- capi- tot	Pa- ra- graf	Ar- ti- col	Ali- ne- at	Denumire indicator	Prevederi bugetare initiale	Prevederi bugetare definitive	Drepturi constatate			Incasari realizate	Stingeri pe alte cai decat incasari	Drepturi constatate de incasat
								Total, din care:	din anii precedenti	din anul curent			
A					B	1	2	3=4+5	4	5	6	7	8=3-6-7
1802					ALTE IMPOZITE SI TAXE FISCALE	102.000	102.000	47.615		47.615	47.615		
50					Alte impozite si taxe	102.000	102.000	47.615		47.615	47.615		
2900	02				C. VENITURI NEFISCALE	73.000	73.000	1.064.659	872.656	192.003	61.513		1.003.146
3000					C1. VENITURI DIN PROPRIETATE	31.000	31.000	43.484	29.482	14.002	30.915		12.569
3002					VENITURI DIN PROPRIETATE	31.000	31.000	43.484	29.482	14.002	30.915		12.569
05					Venituri din concesiuni si inchirieri	31.000	31.000	43.484	29.482	14.002	30.915		12.569
30					Alte venituri din concesiuni si inchirieri de catre institutiile publice	31.000	31.000	43.484	29.482	14.002	30.915		12.569
3300	02				C2. VANZARI DE BUNURI SI SERVICII	42.000	42.000	1.021.175	843.174	178.001	30.598		990.577
3302					VENITURI DIN PRESTARI DE SERVICII SI ALTE ACTIVITATI			1.000	1.000				1.000
3302	28				Venituri din recuperarea cheltuielilor de judecata, imputatii si despagubiri			1.000	1.000				1.000
3502	01				AMENZI, PENALITATI SI CONFISCARI	42.000	42.000	1.020.175	842.174	178.001	30.598		989.577
3502	01	02			Venituri din amenzi si alte sanctiuni aplicate potrivit dispozitiilor legale	42.000	42.000	1.020.175	842.174	178.001	30.598		989.577
3502	01	02			Venituri din amenzi si alte sanctiuni aplicate de catre alte institutii de specialitate	42.000	42.000	1.020.175	842.174	178.001	30.598		989.577
3702	03				Varsaminte din sectiunea de functionare pentru finantarea sectiunii de dezvoltare								
3702	04				tare a bugetului local(cu semnul minus)	-78.000	-414.000	-382.238			-382.238		
4100	02				Varsaminte din sectiunea de functionare	78.000	414.000	382.238			382.238		
4200					IV. SUBVENTII SUBVENTII DE LA ALTE NIVELE ALE ADMINISTRATIEI PUBLICE	34.000	369.976	283.479			283.479		
						34.000	369.976	283.479			283.479		

Capi- tol	Sub- pa- ra- gra- ful	Pa- ra- gra- ful	Ar- ti- col	Ali- ne- at	Denumire indicator	Prevederi bugetare initiale	Prevederi bugetare definitive	Drepturi constatate			Incasari realizate	Stingeri pe alte cai decat incasari	Drepturi constatate de incasat
								Total, din care:	din anii precedenti	din anul curent			
A					B	I	2	3=4+5	4	5	6	7	8=3-6-7
4202	05				SUBVENTII DE LA BUGETUL DE STAT	34.000	369.970	283.479		283.479	283.479		
	34				Planuri si regulamente de urbanism		10.000	10.000		10.000	10.000		
					Subventii pentru acordarea ajutorului pentru incalzirea locuintei cu lemne, carbuni, combustibili petrolieri	34.000	34.000	19.703		19.703	19.703		
4202	65				Finantarea Programului National de Dezvoltare Locala		325.970	253.776		253.776	253.776		

Capi- tol	Sub- pa- ra- graf	Pa- ra- Titlu	Ar- ti- col	Ali- ne- at	Denumire indicator	Credite de angajament	Credite bugetare		Angajamente legale	Plati efectuate	Angajamente legale de platit	Cheltuieli efective	
							initiale	definitive					
A					B	1	2	3	4	5	6	7=5-6	8
769					RATESTI								
5002					TOTAL CHELTUIELI		4.780.400	6.399.870	6.366.456	5.923.280	5.669.755	253.525	8.963.492
5100	02				Partea I-a SERVICII PUBLICE GENERALE		1.625.000	1.660.000	1.659.760	1.591.945	1.411.557	180.388	1.413.207
5102					AUTORITATI PUBLICE SI ACTIUNI EXTERNE		1.597.000	1.660.000	1.659.760	1.591.945	1.411.557	180.388	1.413.207
	01				Autoritati executive si legislative		1.597.000	1.660.000	1.659.760	1.591.945	1.411.557	180.388	1.413.207
	03				Autoritati executive		1.597.000	1.660.000	1.659.760	1.591.945	1.411.557	180.388	1.413.207
5402					ALTE SERVICII PUBLICE GENERALE		28.000						1.413.207
	05				Fond de rezerva bugetara la dispozitia autoritatilor locale		28.000						1.413.207
6500	02				Partea III-a CHELTUIELI SOCIAL-CULTURALE		2.778.400	3.921.900	3.891.553	3.708.463	3.635.326	73.137	3.886.437
6502					INVATAMANT		1.655.900	2.157.900	2.157.900	2.152.634	2.128.074	24.560	2.073.560
	03				Invatamant prescolar si primar		715.000	963.300	963.300	963.295	950.334	12.961	957.805
	01				Invatamant prescolar		186.000	241.400	241.400	241.395	240.363	1.032	240.256
	02				Invatamant primar		529.000	721.900	721.900	721.900	709.971	11.929	717.249
	04				Invatamant secundar		862.000	1.107.700	1.107.700	1.105.837	1.094.238	11.599	1.080.557
	01				Invatamant secundar inferior		862.000	1.107.700	1.107.700	1.105.837	1.094.238	11.599	1.080.557
	50				Alte cheltuieli in domeniul invatamantului								1.080.557
6602					SANATATE		78.600	86.600	86.600	83.502	83.502		35.504
	50				Alte cheltuieli in domeniul sanatatii		52.000	723.000	723.000	723.000	706.529	706.529	1.091.427
	50				Alte institutii si actiuni sanitare		52.000	723.000	723.000	706.529	706.529	706.529	1.091.427
6702					CULTURA, RECREERE SI RELIGIE		203.000	287.000	256.653	175.316	159.972	15.344	73.626
	03				Servicii culturale		138.000	222.000	191.653	160.316	144.972	15.344	58.626
	02				Biblioteci publice comunale, orasenesi, municipale		108.000	121.000	90.653	59.316	43.972	15.344	58.626
6702	03	07			Camine culturale		50.000	101.000	101.000	101.000	101.000		15.000
	05				Servicii recreative si sportive		15.000	15.000	15.000	15.000	15.000		15.000
	01				Sport		15.000	15.000	15.000	15.000	15.000		15.000

Capi- tol	Sub- capitol	Pa- ra- graf	Gru- pa / Titlu	Ar- ti- col	Ali- ne- at	Denumire indicator	Credite de angajament	Credite bugetare		Angajamente bugetare	Angajamente legale	Plati efectuate	Angajamente legale de platit	Cheltuieli efective
								initiale	definitive					
A						B	I	2	3	4	5	6	7=5-6	8
6702	06					Servicii religioase		50.000	50.000	50.000	673.984	640.751	33.233	647.818
6802	05					ASIGURARI SI ASISTENTA SOCIALA		867.500	754.000	754.000				
						Asistenta sociala in caz de boli si invaliditati		800.500	687.000	687.000	636.331	603.098	33.233	610.165
6802	05	02				Asistenta sociala in caz de invaliditate		800.500	687.000	687.000	636.331	603.098	33.233	610.165
						Prevenirea excluderii sociale		64.000	64.000	64.000	36.653	36.653		36.653
						Ajutor social		64.000	64.000	64.000	36.653	36.653		36.653
						Alte cheltuieli in domeniul asigurarilor si asistentei sociale		3.000	3.000	3.000	1.000	1.000		1.000
6802	50	50				Alte cheltuieli in domeniul asistentei sociale		3.000	3.000	3.000	1.000	1.000		1.000
7000	02					Partea IV-a SERVICII SI DEZVOLTARE PUBLICA, LOCUINTE, MEDIU SI APE		199.000	268.000	268.000	188.593	188.593		140.466
7002	05					LOCUINTE, SERVICII SI DEZVOLTARE PUBLICA		169.000	238.000	238.000	188.593	188.593		140.466
						Alimentare cu apa si amenajari hidrotehnice		35.000	87.000	87.000	51.170	51.170		21.426
						Alimentare cu apa		35.000	87.000	87.000	51.170	51.170		21.426
						Iluminat public si electrificari		120.000	136.000	136.000	122.423	122.423		119.046
						Alte servicii in domeniile locuintelor, serviciilor si dezvoltarii comunale		5.000	15.000	15.000	15.000	15.000		
7402						PROTECTIA MEDIULUI		30.000	30.000	30.000				
						Canalizarea si tratarea apelor reziduale		30.000	30.000	30.000				
8000	02					Partea V-a ACTIUNI ECONOMICE		187.000	549.970	547.137	434.279	434.279		3.523.382
8402	03					TRANSPORTURI		153.000	515.970	514.913	416.023	416.023		3.504.519
						Transport rutier		153.000	515.970	514.913	416.023	416.023		3.504.519
						Drumuri si poduri		153.000	515.970	514.913	416.023	416.023		3.504.519
8702	01					ALTE ACTIUNI ECONOMICE		34.000	34.000	32.224	18.256	18.256		18.863
						Alte actiuni economice		34.000	34.000	32.224	18.256	18.256		18.863



Capi- tol	Sub- capi- tol	Pa- ra- graf	Gru- pa / Titlu	Ar- ti- col	Ali- ne- at	Denumire indicator	Credite de angajament	Credite bugetare		Angajamente bugetare	Angajamente legale	Plati efectuate	Angajamente legale de platit	Cheltuieli efective
								initiale	definitive					
A						B	1	2	3	4	5	6	7=5-6	8
769						RATESTI								
5002						TOTAL CHELTUIELI		4.789.400	6.398.870	6.366.450	5.923.280	5.669.755	253.525	8.963.492
	01					CHELTUIELI CURENTE		4.559.400	5.004.900	5.004.900	4.734.742	4.481.217	253.525	4.462.945
	10					TITLUL I CHELTUIELI DE PERSONAL		3.037.000	3.483.000	3.483.000	3.483.000	3.229.475	253.525	3.287.316
	20					TITLUL II BUNURI SI SERVICII		932.000	1.025.000	1.025.000	888.254	888.254		812.141
	50					TITLUL V FONDURI DE REZERVA		28.000						
	57					TITLUL VIII ASISTENTA SOCIALA		493.400	427.900	427.900	344.488	344.488		344.488
	59					TITLUL XI ALTE CHELTUIELI		69.000	69.000	69.000	19.000	19.000		19.000
	70					CHELTUIELI DE CAPITAL		230.000	1.394.970	1.394.970	1.221.958	1.221.958		4.569.547
	71					TITLUL XIII ACTIVE NEFINANCIARE		230.000	1.394.970	1.394.970	1.221.958	1.221.958		4.569.547
	84					PLATI EFECTUATE IN ANII PRECEDENTI SI RECUPERATE IN ANUL CURENT				-33.420	-33.420	-33.420		
	85					Titlul XIX PLATI EFECTUATE IN ANII PRECEDENTI SI RECUPERATE IN ANUL CURENT				-33.420	-33.420	-33.420		
5100	02					Parca I-a SERVICII PUBLICE GENERALE		1.625.000	1.660.000	1.659.760	1.591.945	1.411.557	180.388	1.413.207
5102						AUTORITATI PUBLICE SI ACTIUNI EXTERNE		1.597.000	1.660.000	1.659.760	1.591.945	1.411.557	180.388	1.413.207
	01					CHELTUIELI CURENTE		1.597.000	1.660.000	1.660.000	1.592.185	1.411.797	180.388	1.413.207
	10					TITLUL I CHELTUIELI DE PERSONAL		1.217.000	1.217.000	1.217.000	1.217.000	1.036.612	180.388	1.067.162
	10	01				Cheltuieli salariale in bani		984.000	984.000	984.000	984.000	847.999	136.001	877.020
	10	01	01			Salarii de baza		830.000	830.000	830.000	830.000	723.759	106.241	754.049
	10	01	06			Alte sporuri		78.000	69.000	69.000	69.000	39.814	29.186	34.959
	10	01	12			Indemnizatii platite unor persoane din afara unitatii		76.000	85.000	85.000	85.000	84.426	574	88.021
	10	03				Contributii		233.000	233.000	233.000	233.000	188.613	44.387	199.142
	10	03	01			Contributii de asigurari sociale de stat		160.000	160.000	160.000	160.000	132.329	27.671	135.761
	10	03	02			Contributii de asigurari de somaj		6.000	6.000	6.000	6.000	3.886	2.114	3.987



Capi- tol	Sub- capi- tol	Pa- ra- graf	Gru- pa / Titlu	Ar- ti- col	Ali- ne- at	Denumire indicator	Credite de angajament	Credite bugetare		Angajamente bugetare	Angajamente legale	Plati efectuate	Angajamente legale de platit	Cheltuieli efective
								initiale	definitive					
A						B	1	2	3	4	5	6	7=5-6	8
						recuperate in anul curent								
						Plati efectuate in anii precedenti si recuperate in anul curent (SF)								
5402			85	01	01	ALTE SERVICII PUBLICE GENERALE								
			01			CHELTUIELI CURENTE		28.000						
			50			TITLUL V FONDURI DE REZERVA		28.000						
			50	04		Fond de rezerva bugetara la dispozitia autoritatilor locale		28.000						
6500	02					Partea III-a CHELTUIELI SOCIAL-CULTURALE								
6502						INVATAMANT		2.778.400	3.921.900	3.891.553	3.708.463	3.635.326	73.137	3.886.437
						CHELTUIELI CURENTE		1.655.900	2.157.900	2.157.900	2.152.634	2.128.074	24.566	2.073.566
						TITLUL I CHELTUIELI DE PERSONAL		1.607.900	2.109.900	2.109.900	2.104.656	2.080.076	24.566	2.073.566
			10	01		Cheltuieli salariale in bani		1.350.000	1.836.000	1.836.000	1.836.000	1.811.440	24.566	1.830.925
			10	01	01	Salarii de baza		1.038.000	1.431.100	1.431.100	1.431.100	1.430.209	891	1.446.529
			10	01	06	Alte sporuri		986.000	1.355.600	1.355.600	1.355.600	1.355.516	84	1.368.861
			10	01	10	Fond pentru posturi ocupate prin cumul		27.000	38.500	38.500	38.500	37.976	524	38.221
			10	01	11	Fond aferent platii cu ora			1.600	1.600	1.600	1.579	21	3.158
			10	02		Cheltuieli salariale in natura		25.000	35.400	35.400	35.400	35.138	262	36.289
			10	02	05	Transportul la si de la locul de munca		70.000	70.000	70.000	70.000	51.285	18.715	51.285
			10	03		Contributii		70.000	70.000	70.000	70.000	51.285	18.715	51.285
			10	03	01	Contributii de asigurari sociale de stat		242.000	334.900	334.900	334.900	329.946	4.954	333.111
			10	03	02	Contributii de asigurari de somaj		168.000	232.800	232.800	232.800	231.784	1.016	234.689
			10	03	03	Contributii de asigurari sociale de sanatate		6.000	7.300	7.300	7.300	6.740	560	6.810
			10	03	04	Contributii de asigurari pentru accidente de munca si boli profesionale		56.000	76.600	76.600	76.600	74.079	2.521	75.637
			10	03	06	Contributii pentru concedii si		5.000	8.200	8.200	8.200	7.569	631	7.569

Capi- tot	Sub- cap- tot	Pa- ra- graf	Gr- pa / Titlu	Ar- ti- col	Ali- ne- at	Denumire indicator	Credite de angajament	Credite bugetare		Angajamente legale	Plati efectuate	Angajamente legale de platit	Cheltuieli efective	
								initiale	definitive					
A						B	1	2	3	4	5	6	7=5-6	8
						indemnizatii		7.000	10.000	10.000	9.774	226	8.986	
						TITLUL II BUNURI SI SERVICII		223.000	231.000	231.000	229.132		203.137	
						Bunuri si servicii		123.000	128.000	128.000	126.487		126.486	
						Furnituri de birou		7.000	7.000	7.000	6.999		6.999	
						Materiale pentru curatenie		9.000	9.000	9.000	9.000		6.200	
						Incalziti, iluminati si forta motrica		65.000	65.000	65.000	64.860		64.860	
						Apa, canal si salubritate		7.000	4.500	4.500	3.883		3.883	
						Posta, telecomunicatii, radio, tv, internet		5.000	3.000	3.000	2.312		2.312	
						Materiale si prestari de servicii cu caracter functional		10.000	10.000	10.000	9.937		9.937	
						Alte bunuri si servicii pentru intretinere si functionare		25.000	29.500	29.500	29.496		32.295	
						Reparatii curente		10.000	18.000	18.000	17.999		17.999	
						Bunuri de natura obiectelor de inventar		26.000	26.000	26.000	25.994		17.699	
						Alte obiecte de inventar		26.000	26.000	26.000	25.994		17.699	
						Pregatire profesionala		4.000	4.000	4.000	3.820		3.820	
						Alte cheltuieli		55.000	55.000	55.000	54.832		54.832	
						Alte cheltuieli cu bunuri si servicii		55.000	55.000	55.000	54.832		54.832	
						TITLUL VIII ASISTENTA SOCIALA		30.900	38.900	38.900	35.504		35.504	
						Ajutoare sociale		30.900	38.900	38.900	35.504		35.504	
						Ajutoare sociale in numerar		15.900	28.900	28.900	28.254		28.254	
						Tichete de cresa si tichete sociale pentru gradinita		15.000	10.000	10.000	7.250		7.250	
						TITLUL XI ALTE CHELTUIELI		4.000	4.000	4.000	4.000		4.000	
						Burse		4.000	4.000	4.000	4.000		4.000	
						CHELTUIELI DE CAPITAL		48.000	48.000	48.000	47.998		47.998	
						TITLUL XIII ACTIVE NEFINANCIARE		48.000	48.000	48.000	47.998		47.998	



Capi- tol	Sub- capi- tol	Pa- ra- graf	Ar- ti- col	Ali- ne- at	Denumire indicator	Credite de angajament	Credite bugetare		Angajamente legale	Plati efectuate	Angajamente legale de platit	Cheltuieli efective	
							initiale	definitive					
A					B	1	2	3	4	5	6	7=5-6	8
					intretinere si functionare								
	20	05			Bunuri de natura obiectelor de inventar		6.000	6.000	6.000				
	20	05	30		Alte obiecte de inventar		14.000	14.000	14.000	12.442		12.442	
	20	11			Carti, publicatii si materiale documentare		4.000	4.000	4.000	3.990		3.990	
	20	13			Pregatire profesionala		1.000	1.000	1.000				
	20	30			Alte cheltuieli		16.000	29.000	29.000	8.231		8.231	
	20	30	30		Alte cheltuieli cu bunuri si servicii		16.000	29.000	29.000	8.231		8.231	
	59				TITLUL XI ALTE CHELTUIELI		65.000	65.000	65.000	15.000		15.000	8.231
	59	11			Asociatii si fundatii		15.000	15.000	15.000	15.000		15.000	8.231
	59	12			Sustinerea cultelor		50.000	50.000	50.000	15.000		15.000	15.000
	70				CHELTUIELI DE CAPITAL		30.000	101.000	101.000	101.000		101.000	
	71				TITLUL XIII ACTIVE NEFINANCIARE		30.000	101.000	101.000	101.000		101.000	
	71	01			Active fixe		30.000	101.000	101.000	101.000		101.000	
	71	01	01		Constructii		30.000	101.000	101.000	101.000		101.000	
	84				PLATI EFECTUATE IN ANII PRECEDENTI SI RECUPERATE IN ANUL CURENT								
	85				Titlul XIX PLATI EFECTUATE IN ANII PRECEDENTI SI RECUPERATE IN ANUL CURENT								
	85	01			Plati efectuate in anii precedenti si recuperate in anul curent								
	85	01	02		Plati efectuate in anii precedenti si recuperate in anul curent (SD)								
68/02					ASIGURARI SI ASISTENTA SOCIALA		867.500	754.000	754.000	673.984		673.984	33.233
	01				CHELTUIELI CURENTE		867.500	754.000	754.000	673.984		673.984	33.233
	10				TITLUL I CHELTUIELI DE PERSONAL		405.000	365.000	365.000	365.000		365.000	338.834
	10	01			Cheltuieli salariale in bani		326.000	294.000	294.000	294.000		294.000	276.665

Capi- tol	Sub- capi- tol	Pa- ra- gra- ful	Gru- pa / Titlu	Ar- di- col	Ali- ne- at	Denumire indicator	Credite de angajament	Credite bugetare		Angajamente bugetare	Angajamente legale	Plati efectuate	Angajamente legale de platit	Cheltuieli efective
								initiale	definitive					
			<b>A</b>			<b>B</b>	<b>I</b>	<b>2</b>	<b>3</b>	<b>4</b>	<b>5</b>	<b>6</b>	<b>7=5-6</b>	<b>8</b>
			10	01		Salarii de baza		326.000	294.000	294.000	294.000	270.837	23.163	276.665
			10	03		Contributii		79.000	71.000	71.000	71.000	60.936	10.070	62.229
			10	03	01	Contributii de asigurari sociale de stat		54.000	48.000	48.000	48.000	42.792	5.208	43.703
			10	03	02	Contributii de asigurari de somaj		2.000	2.000	2.000	2.000	1.352	648	1.381
			10	03	03	Contributii de asigurari sociale de sanatate		19.000	17.000	17.000	17.000	14.081	2.919	14.381
			10	03	04	Contributii de asigurari pentru accidente de munca si boli profesionale		1.000	1.000	1.000	1.000	405	595	415
			10	03	06	Contributii pentru concedii si indemnitati		3.000	3.000	3.000	3.000	2.300	700	2.349
			57			TITLUL VIII ASISTENTA SOCIALA		462.500	389.000	389.000	389.000	308.984	308.984	308.984
			57	02		Ajutoare sociale		462.500	389.000	389.000	389.000	308.984	308.984	308.984
			57	02	01	Ajutoare sociale in numerar		462.500	389.000	389.000	389.000	308.984	308.984	308.984
7000	02					Partea IV-a SERVICII SI DEZVOLTARE PUBLICA, LOCUINTE, MEDIU SI APE		199.000	268.000	268.000	188.593	188.593	140.466	140.466
7002						LOCUINTE, SERVICII SI DEZVOLTARE PUBLICA		169.000	238.000	238.000	188.593	188.593	140.466	140.466
			01			CHELTUIELI CURENTE		149.000	158.000	158.000	143.843	143.843	140.466	140.466
			20	01		TITLUL II BUNURI SI SERVICII		149.000	158.000	158.000	143.843	143.843	140.466	140.466
			20	01	03	Bunuri si servicii		113.000	120.000	120.000	119.046	119.046	119.046	119.046
			20	01	30	Alte bunuri si servicii pentru intretinere si functionare		80.000	80.000	80.000	79.090	79.090	79.090	79.090
			20	05		Bunuri de natura obiectelor de inventar		33.000	40.000	40.000	39.956	39.956	39.956	39.956
			20	05	30	Alte obiecte de inventar		16.000	16.000	16.000	16.000	16.000	16.000	16.000
			20	30		Alte cheltuieli		20.000	22.000	22.000	21.420	21.420	21.420	21.420
			20	30	30	Alte cheltuieli cu bunuri si servicii		20.000	22.000	22.000	21.420	21.420	21.420	21.420
			70			CHELTUIELI DE CAPITAL		20.000	80.000	80.000	44.750	44.750	44.750	44.750


Capi- tol	Sub- capi- tol	Pa- ra- graf	Gru- pa / Titlu col	Al- ne- at	Denumire indicator	Credite de angajament	Credite bugetare		Angajamente bugetare	Angajamente legale	Plati efectuate	Angajamente legale de platit	Cheltuieli efective
							initiale	definitive					
A					B	1	2	3	4	5	6	7=5-6	8
			71		TITLUL XIII ACTIVE NEFINANCIARE		20.000	80.000	80.000	44.750	44.750	7=5-6	8
			71	01	Active fixe		20.000	80.000	80.000	44.750	44.750		
			71	01	Alte active fixe (inclusiv reparatii capitale)		20.000	80.000	80.000	44.750	44.750		
7402			70		PROTECTIA MEDIULUI		30.000	30.000	30.000				
			71		CHELTUIELI DE CAPITAL		30.000	30.000	30.000				
			71	01	TITLUL XIII ACTIVE NEFINANCIARE		30.000	30.000	30.000				
			71	01	Active fixe		30.000	30.000	30.000				
			71	01	Alte active fixe (inclusiv reparatii capitale)		30.000	30.000	30.000				
8000	02				Partea V-a-ACTIUNI ECONOMICE		187.000	549.970	547.137	434.279	434.279		3.523.382
8402			01		TRANSPORTURI		153.000	515.970	514.913	416.023	416.023		3.504.519
			20		CHELTUIELI CURENTE		103.000	103.000	103.000	95.399	95.399		95.399
			20	01	TITLUL II BUNURI SI SERVICII		103.000	103.000	103.000	95.399	95.399		95.399
			20	01	Bunuri si servicii		15.000	15.000	15.000	8.766	8.766		8.766
			20	01	Carburanti si lubrifianti		15.000	15.000	15.000	8.766	8.766		8.766
			20	02	Reparatii curente		80.000	80.000	80.000	79.746	79.746		79.746
			20	30	Alte cheltuieli		8.000	8.000	8.000	6.887	6.887		6.887
			20	30	Alte cheltuieli cu bunuri si servicii		8.000	8.000	8.000	6.887	6.887		6.887
			70		CHELTUIELI DE CAPITAL		50.000	412.970	412.970	321.681	321.681		3.409.120
			71		TITLUL XIII ACTIVE NEFINANCIARE		50.000	412.970	412.970	321.681	321.681		3.409.120
			71	01	Active fixe		50.000	412.970	412.970	321.681	321.681		3.409.120
			71	01	Alte active fixe (inclusiv reparatii capitale)		50.000	412.970	412.970	321.681	321.681		3.409.120
84					TITLUL XV PLATI EFECTUATE IN ANII PRECEDENTI SI RECUPERATE IN ANUL CURENT			-412.970	-412.970	321.681	321.681		
85					Titlul XIX PLATI EFECTUATE IN ANII			-1.057	-1.057	-1.057	-1.057		



Capi- tol	Sub- capi- tol	Pa- ra- graf	Gru- pa / Titlu	Ar- ti- col	Ali- ne- at	Denumire indicator	Credite de angajament	Credite bugetare		Angajamente legale	Plati efectuate	Angajamente legale de platit	Cheltuieli efective
								initiale	definitive				
A		B		1	2	3	4	5	6	7=5-6	8		
						PRECEDENTI SI RECUPERATE IN ANUL CURENT							
	85	01				Plati efectuate in anii precedenti si recuperate in anul curent				-1.057	-1.057		
	85	01	02			Plati efectuate in anii precedenti si recuperate in anul curent (SD)				-1.057	-1.057		
8702			01			ALTE ACTIUNI/ECONOMICE		34.000		34.000	18.256		18.863
			20			CHELTUIELI CURENTE		34.000		34.000	20.032		18.863
			20	05		TITLUL II BUNURI SI SERVICII		34.000		34.000	20.032		18.863
			20	05	30	Bunuri de natura obiectelor de inventar		4.000		4.000	707		
			20	05	30	Alte obiecte de inventar		4.000		4.000	707		
			20	30		Alte cheltuieli		30.000		30.000	19.325		18.863
			20	30	30	Alte cheltuieli cu bunuri si servicii		30.000		30.000	19.325		18.863
	84					TITLUL XV PLATI EFECTUATE IN ANII PRECEDENTI SI RECUPERATE							
						IN ANUL CURENT				-1.776	-1.776		
	85					Titlul XIX PLATI EFECTUATE IN ANII PRECEDENTI SI RECUPERATE							
						IN ANUL CURENT				-1.776	-1.776		
	85	01				Plati efectuate in anii precedenti si recuperate in anul curent				-1.776	-1.776		
	85	01	01			Plati efectuate in anii precedenti si recuperate in anul curent (SF)				-1.776	-1.776		

Conducatorul compartimentului  
financiar-contabil

S. ANCIJAN



Conducatorul institutiei,

PETRUCA VASILE CORNEA



Capi- tol	Sub- capi- tol	Pa- ra- gra- ful	Gr- pa/ Titlu col at	Ali- ne- at	Denumire indicator	Prevederi bugetare initiale	Prevederi bugetare definitive	Drepturi constatate			Incasari realizate	Stingeri pe alte cai decat incasari	Drepturi constatate de incasat
								Total, din care:	din anii precedenti	din anul curent			
A						1	2	3=4+5	4	5	6	7	8=3-6-7
0702	02	01			fizice	51.000	51.000	153.161	87.310	65.851	59.590		93.571
		02			Impozit si taxa pe teren de la persoane juridice	84.000	84.000	252.698	144.182	108.516	91.035		161.663
		03			Impozitul pe terenul extravilan	155.000	155.000	527.651	340.118	187.533	148.941		378.710
		03			Taxe judiciare de timbru si alte taxe de timbru	4.000	4.000	8.321		8.321	8.321		
1000	02				A4 IMPOZITE SI TAXE PE BUNURI SI SERVICII	2.691.400	3.118.900	3.698.939	541.871	3.157.068	3.007.318		691.621
1102		02			SUME DEFALCATE DIN TVA	2.625.400	3.052.900	2.946.707		2.946.707	2.946.707		
		02			Sume defalcate din taxa pe valoarea adaugata pentru finantarea cheltui- lilor descentralizate la nivelul comunelor, oraselor, municipiilor, sectoarelor si Municipiului Bucuresti	2.247.400	2.647.900	2.541.707		2.541.707	2.541.707		
		06			Sume defalcate din taxa pe valoarea adaugata pentru echilibrarea bugetelor locale	358.000	405.000	405.000		405.000	405.000		
1602					TAXE PE UTILIZAREA BUNURILOR, AUTORIZAREA UTILIZARII BUNURILOR SAU PE DESFASURAREA DE ACTIVITATI	66.000	66.000	752.232	541.871	210.361	60.611		691.621
		02			Impozit pe mijloacele de transport	66.000	66.000	752.232	541.871	210.361	60.611		691.621
		01			Impozit pe mijloacele de transport detinute de persoane fizice*)	51.000	51.000	441.095	311.746	129.349	50.425		390.670
		02			Impozit pe mijloace de transport detinute persoane de juridice*)	15.000	15.000	311.137	230.125	81.012	10.186		306.651
1800					A6 ALTE IMPOZITE SI TAXE FISCALE	102.000	102.000	47.615		47.615	47.615		
1802					ALTE IMPOZITE SI TAXE FISCALE	102.000	102.000	47.615		47.615	47.615		

Capi- tot	Sub- capitol	Pa- ra- graf	Ar- ti- col	Ali- ne- at	Denumire indicator	Prevederi bugetare initiale		Prevederi bugetare definitive		Drepturi constatate			Incasari realizate	Stingeri pe alte cai decat incasari	Drepturi constatate de incasat
						I	2	Total, din care:	din anii precedenti	din anul curent	6	7			
A					B	1	2	3=4+5	4	5	6	7	8-3-6-7		
1802	50				Alte impozite si taxe	102.000	102.000	47.615	47.615	47.615	47.615	7	8-3-6-7		
2900	02				C. VENITURI NEFISCALE	-5.000	-341.000	682.421	872.656	-190.235	-320.725			1.003.146	
3000					C1. VENITURI DIN PROPRIETATE	31.000	31.000	43.484	29.482	14.002	30.915			12.569	
3002					VENITURI DIN PROPRIETATE	31.000	31.000	43.484	29.482	14.002	30.915			12.569	
05					Venituri din concesiuni si inchirieri	31.000	31.000	43.484	29.482	14.002	30.915			12.569	
30					Alte venituri din concesiuni si inchirieri de catre institutiile publice	31.000	31.000	43.484	29.482	14.002	30.915			12.569	
3300	02				C2. VANZARI DE BUNURI SI SERVICII	-36.000	-372.000	638.937	843.174	-204.237	-351.640			990.577	
3302					VENITURI DIN PRESTARI DE SERVICII SI ALTE ACTIVITATI									1.000	
28					Venituri din recuperarea cheltuielilor de judecata, imputatii si despagubiri			1.000	1.000					1.000	
3502					AMENZI, PENALITATI SI CONFISCARI	42.000	42.000	1.020.175	842.174	178.001	30.598			989.577	
01					Venituri din amenzi si alte sanctiuni aplicate potrivit dispozitiilor legale	42.000	42.000	1.020.175	842.174	178.001	30.598			989.577	
02					Venituri din amenzi si alte sanctiuni aplicate de catre alte institutii de specialitate	42.000	42.000	1.020.175	842.174	178.001	30.598			989.577	
3702					TRANSFERURI VOLUNTARE, ALTELE DECAT SUBVENTIILE	-78.000	-414.000	-382.238	842.174	-382.238	-382.238			989.577	
03					Varsaminte din sectiunea de functionare pentru finantarea sectiunii de dezvoltare a bugetului local (cu semnul minus)	-78.000	-414.000	-382.238	842.174	-382.238	-382.238			989.577	
4100	02				IV. SUBVENTII	34.000	34.000	19.703	19.703	19.703	19.703			19.703	
4200					SUBVENTII DE LA ALTE NIVELE ALE ADMINISTRATIEI PUBLICE	34.000	34.000	19.703	19.703	19.703	19.703			19.703	

Capi- tol	Sub- capi- tol	Pa- ra- graf	Gru- pa / Titlu	Ar- ti- col	Ali- ne- at	Denumire indicator	Prevederi bugetare initiale	Prevederi bugetare definitive	Drepturi constatate			Incasari realizate	Stingeri pe alte cai decat incasari	Drepturi constatate de incasat
									Total, din care:	din anii precedenti	din anul curent			
						<b>B</b>	<b>1</b>	<b>2</b>	<b>3=4+5</b>	<b>4</b>	<b>5</b>	<b>6</b>	<b>7</b>	<b>8=3-6-7</b>
4202	34					SUBVENTII DE LA BUGETUL DE STAT Subventii pentru acordarea ajutorului pentru incalzirea locuintei cu lemne, carbuni, combustibili; petrolieri	34.000	34.000	19.703		19.703	19.703		
							34.000	34.000	19.703		19.703	19.703		



Capi- tol	Sub- pa- ra- graf	Ar- ti- col	Ali- ne- at	Denumire indicator	Credite de angajament	Credite bugetare		Angajamente legale	Plati efectuate	Angajamente legale de platit	Cheltuieli efective
						initiale	definitive				
A				B	1	2	3	4	5	6	8
	10	03	06	accidente de munca si boli profesionale		2.000	2.000	2.000	1.272	728	1.306
				Contributii pentru concedii si indemnizatii		11.000	11.000	11.000	7.185	3.815	7.370
	20	01		TITLUL II BUNURI SI SERVICII		380.000	443.000	443.000	375.185		346.045
	20	01	01	Bunuri si servicii		133.000	136.000	136.000	122.930		122.930
	20	01	01	Furnituri de birou		8.000	8.000	8.000	7.977		7.977
	20	01	02	Materiale pentru curatenie		9.000	9.000	9.000	3.020		3.020
	20	01	03	Incalzit, iluminat si forta motrica		43.000	46.000	46.000	44.650		44.650
	20	01	04	Apa, canal si salubritate		5.000	5.000	5.000			
	20	01	08	Posta, telecomunicatii, radio, tv, internet		16.000	16.000	16.000	15.501		15.501
	20	01	30	Alte bunuri si servicii pentru intretinere si functionare		52.000	52.000	52.000	51.782		51.782
	20	02		Reparatii curente		4.000	1.000	1.000			
	20	05		Bunuri de natura obiectelor de inventar		37.000	37.000	37.000	29.140		29.140
	20	05	30	Alte obiecte de inventar		37.000	37.000	37.000	29.140		29.140
	20	13		Pregatire profesionala		6.000	6.000	6.000	2.460		2.460
	20	30		Alte cheltuieli		200.000	263.000	263.000	220.655		220.655
	20	30	30	Alte cheltuieli cu bunuri si servicii		200.000	263.000	263.000	220.655		220.655
	84			PLATI EFECTUATE IN ANII PRECEDENTI SI RECUPERATE IN ANUL CURENT				-240	-240		
	85			Titlul XIX PLATI EFECTUATE IN ANII PRECEDENTI SI RECUPERATE IN ANUL CURENT				-240	-240		
	85	01		Plati efectuate in anii precedenti si recuperate in anul curent				-240	-240		
	85	01	01	Plati efectuate in anii precedenti si recuperate in anul curent (SF)				-240	-240		







Capi- tol	Sub- cap- itol	Pa- ra- graf	Gru- pa / Titlu	Ar- ti- col	Ali- ne- at	Denumire indicator	Credite de angajament	Credite bugetare		Angajamente bugetare	Angajamente legale	Plati efectuate	Angajamente legale de platit	Cheltuieli efective
								initiale	definitive					
A						B	1	2	3	4	5	6	7=5-6	8
	10	01	06			Alte sporuri		5.000	5.000	5.000	5.000	1.712	3.288	836
	10	03				Contributii		16.000	16.000	16.000	16.000	9.122	6.878	9.257
	10	03	01			Contributii de asigurari sociale de stat		11.000	11.000	11.000	11.000	6.405	4.595	6.500
	10	03	02			Contributii de asigurari de somaj		1.000	1.000	1.000	1.000	311	689	206
	10	03	03			Contributii de asigurari sociale de sanatate		2.000	2.000	2.000	2.000	2.000		2.139
	10	03	04			Contributii de asigurari pentru accidente de munca si boli profesionale		1.000	1.000	1.000	1.000	60	940	61
	10	03	06			Contributii pentru concedii si indemnizatii		1.000	1.000	1.000	1.000	346	654	351
	20					TITLUL II BUNURI SI SERVICII		43.000	56.000	56.000	24.663	24.663		8.231
	20	01				Bunuri si servicii		8.000	8.000	8.000				
	20	01	08			Posta, telecomunicatii, radio, TV, internet		2.000	2.000	2.000				
	20	01	30			Alte bunuri si servicii pentru intretinere si functionare		6.000	6.000	6.000				
	20	05				Bunuri de natura obiectelor de inventar		14.000	14.000	14.000	12.442	12.442		
	20	05	30			Alte obiecte de inventar		14.000	14.000	14.000	12.442	12.442		
	20					Carti, publicatii si materiale documentare		4.000	4.000	4.000	3.990	3.990		
	20	13				Pregatire profesionala		1.000	1.000	1.000				
	20	30				Alte cheltuieli		16.000	29.000	29.000	8.231	8.231		8.231
	20	30	30			Alte cheltuieli cu bunuri si servicii		16.000	29.000	29.000	8.231	8.231		8.231
	59					TITLUL XI ALTE CHELTUIELI		65.000	65.000	65.000	15.000	15.000		15.000
	59	11				Asociatii si fundatii		15.000	15.000	15.000	15.000	15.000		15.000
	59	12				Sustinerea cultelor		50.000	50.000	50.000				
						ASIGURARI SI ASISTENTA SOCIALA		867.500	754.000	754.000	673.984	640.751	33.233	647.818


Capi- tol	Sub- capi- tol	Pa- ra- graf	Ar- ti- col	Ali- ne- at	Denumire indicator	Credite de angajament	Credite bugetare		Angajamente bugetare	Angajamente legale	Plati efectuate	Angajamente legale de platit	Cheltuieli efective
							initiale	definitive					
A					B	1	2	3	4	5	6	7=5-6	8
	01				CHELTUIELI CURENTE		867.500	754.000	754.000	673.984	640.751	33.233	647.818
	10				TITLUL I CHELTUIELI DE PERSONAL		405.000	365.000	365.000	365.000	331.767	33.233	338.834
	10	01			Cheltuieli salariale in bani		326.000	294.000	294.000	294.000	270.837	23.163	276.605
	10	01	01		Salarii de baza		326.000	294.000	294.000	294.000	270.837	23.163	276.605
	10	03			Contributii		79.000	71.000	71.000	71.000	60.930	10.070	62.229
	10	03	01		Contributii de asigurari sociale de stat		54.000	48.000	48.000	48.000	42.792	5.208	43.703
	10	03	02		Contributii de asigurari de somaj		2.000	2.000	2.000	2.000	1.352	648	1.381
	10	03	03		Contributii de asigurari sociale de sanatate		19.000	17.000	17.000	17.000	14.081	2.919	14.381
	10	03	04		Contributii de asigurari pentru accidente de munca si boli profesionale		1.000	1.000	1.000	1.000	405	595	415
	10	03	06		Contributii pentru concedii si indemnizatii		3.000	3.000	3.000	3.000	2.300	700	2.349
	57				TITLUL VIII ASISTENTA SOCIALA		462.500	389.000	389.000	308.984	308.984	308.984	308.984
	57	02			Ajutoare sociale		462.500	389.000	389.000	308.984	308.984	308.984	308.984
	57	02	01		Ajutoare sociale in numerar		462.500	389.000	389.000	308.984	308.984	308.984	308.984
7000	02				Partea IV-a SERVICII SI DEZVOI.TARE PUBLICA, LOCUINTE, MEDIU SI APE		149.000	158.000	158.000	143.843	143.843	143.843	140.466
7002					LOCUINTE, SERVICII SI DEZVOLTARE PUBLICA		149.000	158.000	158.000	143.843	143.843	143.843	140.466
	01				CHELTUIELI CURENTE		149.000	158.000	158.000	143.843	143.843	143.843	140.466
	20				TITLUL II BUNURI SI SERVICII		149.000	158.000	158.000	143.843	143.843	143.843	140.466
	20	01			Bunuri si servicii		113.000	120.000	120.000	119.046	119.046	119.046	119.046
	20	01	03		Incalzit, iluminat si forta motrica		80.000	80.000	80.000	79.090	79.090	79.090	79.090
	20	01	30		Alte bunuri si servicii pentru intretinere si functionare		33.000	40.000	40.000	39.956	39.956	39.956	39.956
	20	05			Bunuri de natura obiectelor de inventar		16.000	16.000	16.000	3.377	3.377	3.377	3.377
	20	05	30		Alte obiecte de inventar		16.000	16.000	16.000	3.377	3.377	3.377	3.377

Capi- tol	Sub- capi- tol	Pa- ra- graf	Gru- pa / Titlu	Ar- ti- col	Ali- ne- at	Denumire indicator	Credite de angajament	Credite bugetare		Angajamente legale	Plati efectuate	Angajamente legale de platit	Cheltuieli efective	
								initiale	definitive					
A						B	1	2	3	4	5	6	7=5-6	8
			20	30		Alte cheltuieli		20.000	22.000	22.000	21.420	21.420	21.420	21.420
			20	30		Alte cheltuieli cu bunuri si servicii		20.000	22.000	22.000	21.420	21.420	21.420	21.420
8000	02					Partea V-a ACTIUNI ECONOMICE		137.000	137.000	135.224	113.655	113.655	114.262	114.262
						TRANSPORTURI		103.000	103.000	103.000	95.399	95.399	95.399	95.399
			01			CHELTUIELI CURENTE		103.000	103.000	103.000	95.399	95.399	95.399	95.399
			20			TITLUL II BUNURI SI SERVICII		103.000	103.000	103.000	95.399	95.399	95.399	95.399
			20	01		Bunuri si servicii		15.000	15.000	15.000	8.766	8.766	8.766	8.766
			20	01	05	Carburanti si lubrifianti		15.000	15.000	15.000	8.766	8.766	8.766	8.766
			20	02		Reparatii curente		80.000	80.000	80.000	79.746	79.746	79.746	79.746
			20	30		Alte cheltuieli		8.000	8.000	8.000	6.887	6.887	6.887	6.887
			20	30		Alte cheltuieli cu bunuri si servicii		8.000	8.000	8.000	6.887	6.887	6.887	6.887
			20	30		ALTE ACTIUNI ECONOMICE		34.000	34.000	32.224	18.256	18.256	18.256	18.256
8702			01			CHELTUIELI CURENTE		34.000	34.000	34.000	20.032	20.032	20.032	20.032
			20			TITLUL II BUNURI SI SERVICII		34.000	34.000	34.000	20.032	20.032	20.032	20.032
			20	05		Bunuri de natura obiectelor de inventar		4.000	4.000	4.000	707	707	707	707
			20	05	30	Alte obiecte de inventar		4.000	4.000	4.000	707	707	707	707
			20	30		Alte cheltuieli		30.000	30.000	30.000	19.325	19.325	19.325	18.863
			20	30		Alte cheltuieli cu bunuri si servicii		30.000	30.000	30.000	19.325	19.325	19.325	18.863
			84			TITLUL XV PLATI EFECTUATE IN ANII PRECEDENTI SI RECUPERATE IN ANUL CURENT				-1.776	-1.776		-1.776	-1.776
			85			Titlul XIX PLATI EFECTUATE IN ANII PRECEDENTI SI RECUPERATE IN ANUL CURENT				-1.776	-1.776		-1.776	-1.776
			85	01		Plati efectuate in anii precedenti si recuperate in anul curent				-1.776	-1.776		-1.776	-1.776
			85	01	01	Plati efectuate in anii precedenti si recuperate in anul curent (SF)				-1.776	-1.776		-1.776	-1.776

Capi- tol	Sub- capi- tol	Fa- ra- graf	Gru- pa / Tittu col	Ali- ne- at	Denumire indicator	Credite de angajament	Credite bugetare		Angajamente bugetare	Angajamente legale	Plati efectuate	Angajamente legale de platit 7=5-6	Cheltuieli efective
							initiale	definitive					
			A		B	1	2	3	4	5	6	7=5-6	8
9902 96						excedent/deficit seet funct					519.342		

Conducatorul institutiei,

PETRUŢĂ VASILE CORNEA



Conducatorul compartimentului  
financiar-contabil

SINCA JIAN




CONTUL DE EXECUTIE AL BUGETULUI LOCAL - VENITURI  
 SECTIUNEA DE DEZVOLTARE  
 31.12.2017

Capi- tol	Sub- capi- tol	Pa- ra- gra- ful	Gru- pa/ titlu	Ali- ne- at	Denumire indicator	Prevederi bugetare initiale	Prevederi bugetare definitive	Drepturi constatate			Incasari realizate	Stingeri pe alte cai decat incasari	Drepturi constatate de incasat
								Total, din care:	din anii precedenti	din anul curent			
A					B	I	2	3=4+5	4	5	6	7	8=3-6-7
0001	02				TOTAL VENITURI-BUGET LOCAL	78.000	749.970	646.014		646.014	646.014		
0002					I. VENITURI CURENTE	78.000	414.000	382.238		382.238	382.238		
2900					C. VENITURI NEFISCALE	78.000	414.000	382.238		382.238	382.238		
3300					C2. VANZARI DE BUNURI SI SERVICII	78.000	414.000	382.238		382.238	382.238		
3702					TRANSFERURI VOLUNTARE, ALTELE DECAT SUBVENTIILE								
04					Varsaminte din sectiunea de functionare	78.000	414.000	382.238		382.238	382.238		
4100	02				IV. SUBVENTII	78.000							
4200					SUBVENTII DE LA ALTE NIVELE ALE ADMINISTRATIEI PUBLICE		335.970	263.776		263.776	263.776		
4202					SUBVENTII DE LA BUGETUL DE STAT		335.970	263.776		263.776	263.776		
05					Planuri si regulamente de urbanism		10.000	10.000		10.000	10.000		
65					Finantarea Programului National de Dezvoltare Locala		325.970	253.776		253.776	253.776		

CONTUL DE EXECUȚIE AL BUGETULUI LOCAL - CHELTUIELI  
SECTIUNEA DE DEZVOLTARE  
31.12.2017

Capi- tol	Sub- capi- tol	Pa- ra- graf	Ar- ti- col	Ali- ne- at	Denumire indicator	Credite de angajament	Credite bugetare		Angajamente legale	Plati efectuate	Angajamente legale de platit	Cheltuieli efective	
							initiale	definitive					
A					B	1	2	3	4	5	6	7=5-6	8
5002					TOTAL CHELTUIELI		230.000	1.394.970	1.363.566	1.190.554	1.190.554	4.500.547	
	70				CHELTUIELI DE CAPITAL		230.000	1.394.970	1.394.970	1.221.958	1.221.958	4.500.547	
	71				TITLUL XIII ACTIVE NEFINANCIARE		230.000	1.394.970	1.394.970	1.221.958	1.221.958	4.500.547	
	84				PLATI EFECTUATE IN ANII PRECEDENTI SI RECUPERATE IN ANUL CURENT				-31.404	-31.404	-31.404		
	85				Titlul XIX PLATI EFECTUATE IN ANII PRECEDENTI SI RECUPERATE IN ANUL CURENT				-31.404	-31.404	-31.404		
6500 02					Partea III-a CHELTUIELI SOCIAL-CULTURALE		130.000	872.000	841.653	825.180	825.180	1.091.427	
6502					INVATAMANT		48.000	48.000	48.000	47.998	47.998		
	70				CHELTUIELI DE CAPITAL		48.000	48.000	48.000	47.998	47.998		
	71				TITLUL XIII ACTIVE NEFINANCIARE		48.000	48.000	48.000	47.998	47.998		
	71 01				Active fixe		48.000	48.000	48.000	47.998	47.998		
	71 01 01				Constructii		48.000	48.000	48.000	47.998	47.998		
6602					SANATATE		52.000	723.000	723.000	706.529	706.529	1.091.427	
	70				CHELTUIELI DE CAPITAL		52.000	723.000	723.000	706.529	706.529	1.091.427	
	71				TITLUL XIII ACTIVE NEFINANCIARE		52.000	723.000	723.000	706.529	706.529	1.091.427	
	71 01				Active fixe		52.000	723.000	723.000	706.529	706.529	1.091.427	
	71 01 01				Constructii		52.000	723.000	723.000	706.529	706.529	1.091.427	
6702					CULTURA, RECREERE SI RELIGIE		30.000	101.000	70.653	70.653	70.653		
	70				CHELTUIELI DE CAPITAL		30.000	101.000	101.000	101.000	101.000		
	71				TITLUL XIII ACTIVE NEFINANCIARE		30.000	101.000	101.000	101.000	101.000		
	71 01				Active fixe		30.000	101.000	101.000	101.000	101.000		
	71 01 01				Constructii		30.000	101.000	101.000	101.000	101.000		
	84				PLATI EFECTUATE IN ANII PRECEDENTI SI RECUPERATE IN ANUL CURENT				-30.347	-30.347	-30.347		
	85				Titlul XIX PLATI EFECTUATE IN ANII PRECEDENTI SI RECUPERATE				-30.347	-30.347	-30.347		

Capi- tol	Sub- capi- tol	Pa- ra- graf	Gru- pa / Titlu col	Ali- ne- at	Denumire indicator	Credite de angajament	Credite bugetare		Angajamente legale	Plati efectuate	Angajamente legale de platit	Cheltuieli efective	
							2	3					
A					B	1	2	3	4	5	6	7=5-6	8
			85	01	IN ANUL CURENT								
			85	01	Plati efectuate in anii precedenti si recuperate in anul curent								
			85	01	Plati efectuate in anii precedenti si recuperate in anul curent (SD)								
7000	02				Partea IV-a SERVICII SI DEZVOLTARE PUBLICA, LOCUINTE, MEDIU SI APE		50 000	110 000	110 000	44.750	44.750		
7002			70		LOCUINTE, SERVICII SI DEZVOLTARE PUBLICA		20 000	80 000	80 000	44.750	44.750		
			71		CHELTUIELI DE CAPITAL		20 000	80 000	80 000	44.750	44.750		
			71	01	TITLUL XIII ACTIVE NEFINANCIARE		20 000	80 000	80 000	44.750	44.750		
			71	01	Active fixe		20 000	80 000	80 000	44.750	44.750		
			71	01	Alte active fixe								
					(inclusiv reparatii capitale)		20 000	80 000	80 000	44.750	44.750		
7402					PROTECTIA MEDIULUI		30 000	30 000	30 000				
			70		CHELTUIELI DE CAPITAL		30 000	30 000	30 000				
			71		TITLUL XIII ACTIVE NEFINANCIARE		30 000	30 000	30 000				
			71	01	Active fixe		30 000	30 000	30 000				
			71	01	Alte active fixe								
					(inclusiv reparatii capitale)		30 000	30 000	30 000				
8000	02				Partea V-a ACTIUNI ECONOMICE		30 000	411.913	411.913	320.624	320.624		3.409.120
8402					TRANSPORTURI		50 000	412.970	412.970	320.624	320.624		3.409.120
			70		CHELTUIELI DE CAPITAL		50 000	412.970	412.970	321.681	321.681		3.409.120
			71		TITLUL XIII ACTIVE NEFINANCIARE		50 000	412.970	412.970	321.681	321.681		3.409.120
			71	01	Active fixe		50 000	412.970	412.970	321.681	321.681		3.409.120
			71	01	Alte active fixe		50 000	412.970	412.970	321.681	321.681		3.409.120
					(inclusiv reparatii capitale)		50 000	412.970	412.970	321.681	321.681		3.409.120
84					TITLUL XV PLATI EFECTUATE IN ANII PRECEDENTI SI RECUPERATE		50 000	412.970	412.970	321.681	321.681		3.409.120




Capi- tol	Sub- capi- tol	Pa- ra- graf	Gru- pa / Titlu	At- ti- col	Ali- ne- at	Denumire indicator	Credite de angajament	Credite bugetare		Angajamente bugetare	Angajamente legale	Plati efectuate	Angajamente legale de platit	Cheltuieli efective
								initiale	definitive					
A		B		1	2	3	4	5	6	7=5-6	8			
	85					IN ANUL CURENT Titlul XIX PLATI EFECTUATE IN ANII PRECEDENTI SI RECUPERATE IN ANUL CURENT								
	85	01				Plati efectuate in anii precedenti si recuperate in anul curent				-1.057	-1.057	-1.057	-1.057	
	85	01	02			Plati efectuate in anii precedenti si recuperate in anul curent (SD)				-1.057	-1.057	-1.057	-1.057	
9902	97					excedent/deficit sect dezy		-152.000						-544.540

Conducatorul institutiei,

PETRICA VASILE CORNEL

Conducatorul compartimentului  
financiar-contabil

SINCA JAN



Capi- tol	Sub- capi- tol	Pa- ra- graf	Pa- ru- pa / Titlu	Ar- ti- col	Ali- ne- at	Denumire indicator	Prevederi bugetare initiale	Prevederi bugetare definitive	Drepturi constatate		Incasari realizate	Stingeri pe alte cai decat incasari	Drepturi constatate de incasat	
									Total, din care:	din anii precedenti				din anul curent
A						B	1	2	3=4+5	4	5	6	7	8=3-6-7
769						RATESTI								
0001	10					TOTAL VENITURI-VENITURI	35.000	50.000	53.635		53.635	53.635		
0002						I. VENITURI CURENTE	35.000	50.000	53.635		53.635	53.635		
2900						C. VENITURI NEFISCALE	35.000	50.000	53.635		53.635	53.635		
3300						C2. VANZARI DE BUNURI SI SERVICII	35.000	50.000	53.635		53.635	53.635		
3310						VENITURI DIN PRESTARI DE SERVICII SI ALTE ACTIVITATI								
3310	50					Alte venituri din prestari de servicii si alte activitati	35.000	50.000	53.635		53.635	53.635		
							35.000	50.000	53.635		53.635	53.635		

31.12.2017

Pag. 1 - lei-

Capi- tol	Sub- capi- tol	Pa- ra- graf	Gr- pa / Titlu	Ali- ne- at	Denumire indicator	Credite de angajament	Credite bugetare		Angajamente legale	Plati efectuate	Angajamente legale de platit	Cheltuieli efective	
							initiale	definitive					
A					B	1	2	3	4	5	6	7=5-6	8
769					RATESTI								
5010					TOTAL CHELTUIELI DIN VENITURI PROPRII SI SUBVENTII		35.000	57.000	57.000	56.880	56.880	24.699	
7410					PROTECTIA MEDIULUI		35.000	57.000	57.000	56.880	56.880	24.699	
03					Reducerea si controlul poluarii		35.000	57.000	57.000	56.880	56.880	24.699	

CONTUL DE EXECUTIE AL INSTITUTIILOR PUBLICE FINANTATE  
DIN VENITURI PROPRII SI SUBVENTII DIN BUGETUL LOCAL - VENITURI  
SECTIUNEA DE FUNCTIONARE  
31.12.2017

Pag. 1 -lei-

Capi- tol	Sub- ra- ta- to- l	Pa- ra- gra- ful	Gru- pa / Titlu	Ar- ti- col	Ali- ne- at	Denumire indicator	Prevederi bugetare initiale	Prevederi bugetare definitive	Drepturi constatate			Incasari realizate	Stingeri pe alte cai decat incasari	Drepturi constatate de incasat
									Total, din care:	din anii precedenti	din anul curent			
A						B	I	2	3=4+5	4	5	6	7	8=3-6-7
0001	10					TOTAL VENITURI-VENITURI	35.000	50.000	53.635		53.635	53.635		
0002						I. VENITURI CURENTE	35.000	50.000	53.635		53.635	53.635		
2900						C. VENITURI NEFISCALE	35.000	50.000	53.635		53.635	53.635		
3300						C2. VANZARI DE BUNURI SI SERVICII	35.000	50.000	53.635		53.635	53.635		
3310						VENITURI DIN PRESTARI DE SERVICII SI ALTE ACTIVITATI	35.000	50.000	53.635		53.635	53.635		
50						Alte venituri din prestari de servicii si alte activitati	35.000	50.000	53.635		53.635	53.635		

DETALIEREA CHELTUIELILOR  
INSTITUTII PUBLICE FINANTATE DIN VENITURI PROPRII  
SI SUBVENTII DIN BUGETUL LOCAL  
SECTIUNEA DE FUNCTIONARE  
31.12.2017

Pag. I - lei-


Capi- tol	Sub- capi- tol	Pa- ra- graf	Gru- pa / Titlu	Ali- ne- at	Denumire indicator	Credite de angajament	Credite bugetare		Angajamente bugetare	Angajamente legale	Plati efectuate	Angajamente legale de platit	Cheltuieli efective		
							initiale	definitive							
A				B				1	2	3	4	5	6	7=5-6	8
5010					TOTAL CHELTUIELI DIN VENITURI PROPRII SI SUBVENTII			35.000	57.000	57.000	56.880	56.880	56.880	56.880	24.699
	01				CHELTUIELI CURENTE			35.000	57.000	57.000	56.880	56.880	56.880	56.880	24.699
	20				TITLUL II BUNURI SI SERVICII			35.000	57.000	57.000	56.880	56.880	56.880	56.880	24.699
7410					PROTECTIA MEDIULUI			35.000	57.000	57.000	56.880	56.880	56.880	56.880	24.699
	01				CHELTUIELI CURENTE			35.000	57.000	57.000	56.880	56.880	56.880	56.880	24.699
	20				TITLUL II BUNURI SI SERVICII			35.000	57.000	57.000	56.880	56.880	56.880	56.880	24.699
	20	30			Alte cheltuieli			35.000	57.000	57.000	56.880	56.880	56.880	56.880	24.699
9910	96				Alte cheltuieli cu bunuri si servicii excedent/deficit sect funct			35.000	57.000	57.000	56.880	56.880	56.880	56.880	24.699
										-7.000	-3.245				

Conducatorul institutiei,

PETRUCA VASILE CORNEL

Conducatorul compartimentului  
financiar-contabil

SINCA JAN



*[Handwritten signature]*

DETALIEREA CHELTUIELILOR  
INSTITUTIILOR PUBLICE FINANTE DIN VENITURI PROPRII  
SI SUBVENTII DIN BUGETUL LOCAL

Pag. 2 - lei-


Capi- tol	Sub- capi- tol	Pa- ra- graf	Gru- pa / Titlu	Al- ne- at	Denumire indicator	Credite de angajament	Credite bugetare		Angajamente bugetare	Angajamente legale	Plati efectuate	Angajamente legale de platit	Cheltuieli efective
							initiale	definitive					
A					B	1	2	3	4	5	6	7=5-6	8
769					RATESTI								
5010					TOTAL CHELTUIELI DIN VENITURI PROPRII SI SUBVENTII		35.000	57.000	57.000	56.880	56.880		24.699
	01				CHELTUIELI CURENTE		35.000	57.000	57.000	56.880	56.880		24.699
	20				TITLUL II BUNURI SI SERVICII		35.000	57.000	57.000	56.880	56.880		24.699
7410					PROTECTIA MEDIULUI		35.000	57.000	57.000	56.880	56.880		24.699
	01				CHELTUIELI CURENTE		35.000	57.000	57.000	56.880	56.880		24.699
	20				TITLUL II BUNURI SI SERVICII		35.000	57.000	57.000	56.880	56.880		24.699
	20	30			Alte cheltuieli		35.000	57.000	57.000	56.880	56.880		24.699
	20	30	30		Alte cheltuieli cu bunuri si servicii		35.000	57.000	57.000	56.880	56.880		24.699

Conducatorul institutiei,

Conducatorul compartimentului  
financiar-contabil

PETRUCA VASILE CORNEL

SINCA JAN



Situatia modificarilor in structura  
activelor nete/capitalurilor  
31.12.2017


Anexa 34

pag.: 1 -lei-

Denumirea elementului de capital	Cod	Sold la inceputul anului	Cresteri	Reduceri	Sold la sfarsitul anului
A	B	1	2	3	4
RATESTI	769				
Fondul bunurilor care alcatuiesc domeniul public al unitatilor administrativ- teritoriale (ct.1030000)	25004	16.427.993	7.032.919		23.460.912
Rezerve din reevaluare (ct.1050100,1050200, 1050300,1050400,1050500)	25006		2.532.372	2.532.372	
Rezultatul reportat (ct.1170000 - sold creditor)	25017	7.209.635	2.354.390		9.564.025
Rezultatul patrimonial al exercitiului (ct. 1210000 - sold creditor)	25019	2.350.705		2.350.705	
Rezultatul patrimonial al exercitiului (ct.1210000 - sold debitor)	25020		3.289.006		3.289.006
Total capitaluri proprii(rd.01 la 17 - rd.18+rd.19-rd.20)	25021	25.988.333			29.735.931

Conducatorul institutiei,  
Petruca Vasile Cornel

Cond. comp.  
financiar-contabile,  
Sincad Jian



Handwritten signature or mark.

VENITURILE SI CHELTUIELILE BUGETELOR  
LOCALE PE UNITATI ADMINISTRATIV TERITORIALE

31.12.2017

- lei -

Denumire Indicatori	Cod Indicator	Nr. rand	Prevederi Anuale	Realizat
A	B	C	1	2
TOTAL JUDET		000		
I. COMUNE	000102	24001		
VENITURI TOTAL			5.754.870	5.644.557
Venituri proprii	4990	24002	2.332.000	2.414.371
I. Venituri curente, din care:	000202	24003	5.384.900	5.361.078
a) Cote si sume defalcate din impozitul pe venit	0402	24004		
			1.666.000	1.756.716
-cote defalcate din impozitul pe venit	040201	24005	392.000	482.731
-sume alocate din cotele defalcate din impozitul pe venit pentru echilibrarea bugetelor locale	040204	24006		
			1.274.000	1.273.985
b) Sume defalcate din taxa pe valoarea adaugata	1102	24007		
			3.052.900	2.946.707
-sume defalcate din taxa pe valoarea adaugata pentru finantarea cheltuielilor descentralizate la nivelul comunelor, oraselor, municipiilor si sectoarelor Municipiului Bucuresti	110202	24009		
			2.647.900	2.541.707
-sume defalcate din taxa pe valoarea adaugata pentru echilibrarea bugetelor locale	110206	24012		
			405.000	405.000
4. Subventii de la alte nivele ale administratiei publice	420002	24022		
			369.970	283.479
-subventii de la bugetul de stat	4202	24023	369.970	283.479
CHELTUIELI TOTAL	5002	24025	6.399.870	5.669.755
Excedent	9802	24026	-645.000	-25.198
CORELATII	000102	24112		
VENITURI TOTAL			5.754.870	5.644.557
Venituri proprii	4990	24113	2.332.000	2.414.371
I. Venituri curente, din care:	000202	24114	5.384.900	5.361.078
a) Cote si sume defalcate din impozitul pe venit	0402	24115		
			1.666.000	1.756.716
-cote defalcate din impozitul pe venit	040201	24116	392.000	482.731
-sume alocate din cotele defalcate din impozitul pe venit pentru echilibrarea bugetelor locale	040204	24117		
			1.274.000	1.273.985
b) Sume defalcate din taxa pe valoarea adaugata	1102	24118		
			3.052.900	2.946.707
-sume defalcate din taxa pe valoarea	110202	24120		



**VENITURILE SI CHELTUIELILE BUGETELOR  
LOCALE PE UNITATI ADMINISTRATIV TERITORIALE**

31.12.2017

- lei -


Denumire Indicatori	Cod Indicator	Nr. rand	Prevederi Anuale	Realizat
A	B	C	1	2
adaugata pentru finantarea cheltuielilor descentralizate la nivelul comunelor, oraselor, municipiilor si sectoarelor Municipiului Bucuresti			2.647.900	2.541.707
-sume defalcate din taxa pe valoarea adaugata pentru echilibrarea bugetelor locale	110206	24123	405.000	405.000
4. Subventii de la alte nivele ale administratiei publice	420002	24133	369.970	283.479
-subventii de la bugetul de stat	4202	24134	369.970	283.479
<b>CHELTUIELI TOTAL</b>	<b>5002</b>	<b>24136</b>	<b>6.399.870</b>	<b>5.669.755</b>
Excedent	9802	24137	-645.000	-25.198

Conducatorul institutiei

Conducatorul compartimentului  
financiar- contabil

PETRUCA VASILE CORNEL

SINCA JAN






DENUMIREA ACTIVELOR FIXE.	Cod	REDUCERI										Ajustari de valoare (amortizari si ajustari pentru depreciere)				Valoarea contabila neta, din care:		
		TOTAL din care:	Diferente din reevaluare**)	Eliminare amortizare**)	dezmembrari si casari	transferuri/ cu titlu gratuit	vanzari	alte cai	SOLD LA SFARSITUL ANULUI	Sold la inceputul anului	Cresteri	Reduceri	Sold la sfarsitul anului	Domeniul privat al statului	Domeniul privat al UAT	Proprietatea privata a institutiilor publice		
		10=11+12+13+14+15+16	11	12	13	14	15	16	17=3+4-10	18	19	20	21=18+19-20	22=17-21-23-24	23=17-21-22-24	24=17-21-22-23		
RATESTI	B																	
Alte active fixe necorporale(ct.2060100,2060200)	9																	
TOTAL	004																	
Instalatii tehnice, mijloace de transport, animale si plantatii (ct.2130100,2130200, 2130300,2130400)	005 017																326.597 326.597	
Mobilier, aparatura birou, echipamente de protectie a valorilor umane si mate- riale si alte active fixe corporale (ct.2140000)	018																438.441	
TOTAL	019																217.615 656.056 982.653	
TOTAL ACTIVE FIXE	020																5.275 5.275 977.378	

Conducatorul institutiei

PETRA VASILE CORNEL

Conducatorul compartimentului  
financiar-contabil

SINCA JIAN



SITUATIA ACTIVEI IN CURS DE AMORTIZARE  
31.12.2017

DENUMIREA ACTIVEI FIXE	Existenta la 31.12.2017				SOLD LA INCEPUTUL ANULUI	CRESTERI					alte caz									
	Cod	UM	2	UM		TOTAL din care:	diferente din reevaluare	achizitii	transferuri/ primit cu titlu gratuit	donatii, sponsorizari		7	8	9	10					
																1	3	4	5=6+7+8+9+10	6
RATESI	B	9																		
Active fixe necorporale in curs de ex- cutie (ct.2330000)		003																		
TOTAL																				
Terenuri (ct.2110100)		004				106.181														
Constructii (ct.212) din care:		007				106.181														
alte active fixe in cadrele in grupa constructii (ct.2120901)		008				2.838.832														
		016				13.384.889				3.029.447										
Instalatii tehnice,mijloace de transport, animale si plantatii (ct.2130100+2130200+ 2130300+2130400)		017				13.384.889				4.958.228										
Active fixe corporale in curs de ex- cutie (ct.2310000)		019				204.272														
TOTAL		021				5.696.863				1.221.958					1.221.958					
TOTAL ACTIVE FIXE		022				22.124.856				9.209.633					1.221.956					
						22.231.037				9.209.633					1.221.956					
										3.029.447										
										3.029.447										