

JUDETUL ARGES

COMUNA STILPENI

Nr. 556/23.01.2018


REGISTRUL DE EVIDENTA

a datoriei publice locale a unitatii administrativ -teritoriale

Nr.crt	Denumire document Incheiat, nr. si data semnare Hotarare consiliu Hotarare local/judetean/Consiliul General al Municipiului Bucuresti	Destinatie finantare	Denumire si sediu finantator	Valoare finantare (valuta de contract)	Perioada de gratie	Perioada de rambursare	Dobanda		Comisioane		Alte costuri		Nr. si data act aditional contract /acord	Observatii
							Nivel %	Termen de plata	Nivel %	Termen de plata	Nivel %	Termen de plata		
1	2	3	4	5	6	7	8	9	10	11	12	13	14	15
1.	NU ESTE CAZUL	-	-	-	-	-	-	-	-	-	-	-	-	-

Primar

GABI SERBANOIU



Contabil

DUMITRESCU NICOLETA CRISTINA

SITUATIA FLUXURILOR DE TREZORERIE


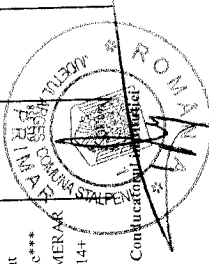
31.12.2017

pag: 1 - lei -

COD	DENUMIRE INDICATORI	Total	Casa ct. 5310101	Buget de stat ct. 5200100/7700000	Buget local ct. 5210100/7700000	Buget asigurari sociale de stat ct. 5250101+5250102/7700000	Buget asigurari pentru somaj ct. 5740101+5740102/7700000	Buget Fond national unic de asigurari sociale de sanatate ct. 5710100/7700000	Buget Fond pentru mediu ct. 5750100/7700000	Buget trezoreria statului ct. 5240100/7700000	Buget institutii publice finantate integral din venituri proprii ct. 5600101/7700000	Buget institutii publice finantate din venituri proprii si subventii ct. 5610101/7700000	Buget activitati finantate din venituri proprii si buget activitati de privatizare ct. 5620101/7700000	Buget imprumuturi interne si externe ct. 5130101+5140101+5160101+5170101/7700000	Buget fonduri externe nerambursabile (sursa D) ct. 5150103/7700000	Alte disponibilitati (ct.5XX)	
777	COMUNA STILPENI																
03002	1. Incasari	11.290.456	1.714.561		9.220.459								323.804			15.872	
03003	2. Plati	9.742.795	1.714.561	127.821	7.356.798								274.138			2.298	
03004	3. Numerar net din activitatea operationala (rd.02-rd.03)	1.532.661		-127.821	1.669.661								49.796			13.244	
03007	2. Plati	1.924.130			1.924.130												
03008	3. Numerar net din activitatea de investitii (rd.06-07)	-1.924.130			-1.924.130												
03013	IV.CRESTEREA (DESCRESTEREA) NETA DE NUMERAR SI ECHIVALENT DE NUMERAR (rd.04+rd.08-rd.12)	-391.489		-127.821	-454.489								49.796			13.244	
03014	V. NUMERAR SI ECHIVALENT DE NUMERAR LA INCEPUTUL ANULUI	799.882			615.515								103.614			6.453	
030141	-sume recuperate din excedentul anului precedent/sume virate din fondul spitalului in excedent**	615.515			615.515												
030142	-sume utilizate din excedentul anului precedent/sume transferate din excedent la bugetul local/sume transferate din excedent pentru constituirea de depozite in trezorerie***																
03015	VI.NUMERAR SI ECHIVALENT DE NUMERAR LA SFARSITUL PERIOADEI (rd.13+rd.14+rd.14.1-rd.14.2-rd.14.3)	165.024		-127.821									153.370			16.697	

Conducatorul compartimentului
financiar-contabil

Viza trezoreriei



BILANT
31.12.2017

pag.: 1 - lei -

COD	DENUMIRE INDICATORI	SOLD LA INCEPUTUL PERIOADEI	SOLD LA SFARSITUL PERIOADEI
777	COMUNA STILPENI		
01004	2.Instalatii tehnice, mijloace de transport, animale, plantatii, mobilier, aparatura birotica si alte active corporale (ct.2130100+2130200+2130300+2130400+2140000+2310000-2810300-2810400-2910300-2910400-2930200*)	1.420.624	1.423.762
01005	3.Terenuri si cladiri (ct.2110100+2110200+2120101+2120102+2120201+2120301+2120401+2120501+2120601+2120901+2310000-2810100-2810200-2910100-2910200-2930200)	43.858.238	46.684.355
01007	5.Active financiare necurente (investitii pe termen lung) peste un an (ct.2600100+2600200+2600300+2650000+2670201+2670202+2670203+2670204+2670205+2670208-2960101-2960102-2960103-2960200), din care:	10.000	10.000
01008	Titluri de participare (ct.2600100+2600200+2600300-2960101-2960102-2960103)	10.000	10.000
01015	7.TOTAL ACTIVE NECURENTE (rd.03+04+05+06+07+09)	45.288.862	48.118.117
01019	1.Stocuri (ct.3010000+3020100+3020200+3020300+3020400+3020500+3020600+3020700+3020800+3020900+3030100+3030200+3040100+3040200+3050100+3050200+3070000+3090000+3310000+3320000+3410000+3450000+3460000+3470000+3490000+3510100+3510200+3540100+3540500+3540600+3560000+3570000+3580000+3590000+3610000+3710000+3810000+/-3480000+/-3780000-3910000-3920100-3920200-3920300-3930000-3940100-3940500-3940600-3950100-3950200-3950300-3950400-3950600-3950700-3950800-3960000-3970000-3980000-4420803)	753.233	854.534
01023	Creante bugetare (ct.4310100**+4310200**+4310300**+4310400**+4310500**+4310700**+4370100**+4370200**+4370300**+4420400**+4420802+4440000**+4460100**+4460200**+4480200+4610102+4610104+4630000+4640000+4650100+4650200+4660401+4660402+4660500+4660900+4810101**+4810102**+4810103**+4810900**-4970000), din care:	112.195	124.047
01024	Creantele bugetului general consolidat (ct.4630000+4640000+4650100+4650200+4660401+4660402+4660500+4660900-4970000)	112.195	124.047
01030	Total creante curente (rd.21+23+25+27)	112.195	124.047
01033	Conturi la trezorerie, casa in lei. (ct.5100000+5120101+5120501+5130101+5130301+5130302+5140101+5140301+5140302+5150101+5150103+5150301+5150500+5150600+5160101+5160301+5160302+5170101+5170301+5170302+5200100+5210100+5210300+5230000+5250101+5250102+5250301+5250302+5250400+5260000+5270000+5280000+5290101+5290201+5290301+5290400+5290901+5310101+5410101+5500101+5520000+5550101+5550400+5570101+5580101+5580201+5590101+5600101+5600300+5600401+5610101+5610300+5620101+5620300+5620401+5710100+5710300+5710400+5740101+5740102+5740301+5740302+5740400+5750100+5750300+5750400-7700000)	729.582	338.093
010331	Dobanda de incasat,alte valori,avansuri de trezorerie (ct.5180701+5320100+5320200+5320300+5320400+5320500+5320600+5320800+5420100)	46.222	9.642
01035	Conturi la institutii de credit, BNR, casa in valuta (ct.5110101+5110102+5120102+5120402+5120502+5130102+5130202+5140102+5140202+5150102+5150202+5150302+5160102+5160202+5170102+5170202+5290102+5290202+5290302+5290902+5310402+5410102+5410202+5410302)		

COD	DENUMIRE INDICATORI	SOLD LA INCEPUTUL PERIOADEI	SOLD LA SFARSITUL PERIOADEI
	5500102+5550102+5550202+5570202+5580102+5580202+5580302+ 5580303+5590102+5590202+5600102+5600103+5600402+5610102+ 5610103+5620102+5620103+5620402)	17.654 ✓	16.078
01040	Total disponibilitati si alte valori (rd.33+33.1+35+35.1)	793.458 ✓	363.813
01045	7.TOTAL ACTIVE CURENTE (rd.19+30+31+40+41+41.1+42)	1.658.886 ✓	1.342.394
01046	8.TOTAL ACTIVE (rd.15+45)	46.947.748 ✓	49.460.511
01055	3.Provizioane (ct.1510201+1510202+1510203+1510204+1510208)	1.416.511 ✓	777.828
01058	TOTAL DATORII NECURENTE (rd.52+54+55)	1.416.511	777.828
01060	1.Datorii comerciale, avansuri si alte decontari (ct.2690100+4010100+ 4030100+4040100+4050100+4080000+4190000+4620101+4620109+ 4730109+4810101+4810102+4810103+4810900+ 4830000+4890201+5090000+5120800), din care:	162.480 ✓	1.269.159
010601	Decontari privind incheiere executiei bugetului de stat din anul curent (ct.4890201)	134.326 ✓	127.821
01061	Datorii comerciale si avansuri (ct.4010100+4030100+4040100+ 4050100+4080000+4190000+4620101), din care:	28.154 ✓	1.141.338
01062	2.Datorii catre bugete (ct.4310100+4310200+4310300+4310400+4310500+ 4310700+4370100+4370200+4370300+4400000+4410000+4420300+ 4420801+4440000+4460100+4460200+4480100+4550501+ 4550502+4550503+4620109+4670100+4670200+4670300+4670400+ 4670500+4670900+4730109+4810900),din care:	174.154 ✓	216.272
010631	Contributii sociale (ct.4310100+4310200+4310300+4310400+4310500+ 4310700+4370100+4370200+4370300)	135.377 ✓	158.295
01072	6.Salariile angajatilor (ct.4210000+4230000+4260000+4270100+4270300+ 4280101)	236.817 ✓	335.473
01074	8.Venituri in avans (ct.4720000)	46.222 ✓	9.642
01075	9.Provizioane (ct.1510101+1510102+1510103+1510104+1510108)	720.000 ✓	1.105.124
01078	10.TOTAL DATORII CURENTE (rd.60+62+65+70+71+72+73+74+75)	1.339.673 ✓	2.935.670
01079	11.TOTAL DATORII (rd.58+78)	2.756.184 ✓	3.713.498
01080	12.ACTIVE NETE = TOTAL ACTIVE - TOTAL DATORII = CAPITALURI PROPRII (rd.80=rd.46-79=rd.90)	44.191.564 ✓	45.747.013
01084	1.Rezerve, fonduri (ct.1000000+1010000+1020101+1020102+1020103+ 1030000+ 1040101+1040102+1040103+1050100+1050200+1050300+ 1050400+1050500+1060000+1320000+1330000)	39.249.271 ✓	40.062.250
01085	2.Rezultatul reportat (ct.1170000-sold creditor)	7.385.810 ✓	5.057.471
01087	4.Rezultatul patrimonial al exercitiului (ct.1210000-sold creditor)		627.292
01088	5.Rezultatul patrimonial al exercitiului (ct.1210000- sold debitor)	2.443.517 ✓	
01090	6.TOTAL CAPITALURI PROPRII (rd.84+85-86+87-88)	44.191.564 ✓	45.747.013

Conducatorul institutiei

Conducatorul compartimentului
financiar- contabil


CONTUL DE REZULTAT PATRIMONIAL

31.12.2017

pag.: 1 - lei -

COD	DENUMIRE INDICATORI	An precedent	An curent
777	COMUNA STILPENI		
02002	1.Venituri din impozite, taxe, contributii de asigurari si alte venituri ale bugetelor (ct.7300100+7300200+7310100+7310200+7320100+7330000+7340000+7350100+ 7350200+7350300+7350400+7350500+7350600+7360100+7390000+7450100+ 7450200+7450300+7450400+7450500+7450900+7460100+7460200+7460300+ 7460900)	7.118.812	9.031.676
02003	2.Venituri din activitati economice (ct.7210000+7220000+7510100+7510200+/-7090000)	134.614	116.139
02004	3.Finantari, subventii, transferuri, alocatii bugetare cu destinatie speciala (ct.7510500+7710000+7720100+7720200+7740100+7740200+7750000+ 7760000+7780000+7790101+7790109)	3.116.555	123.687
02005	4.Alte venituri operationale (ct.7140000+7180000+7500000++7510300+7510400+ 7810200+7810300+7810401+7810402+7770000)	356.701	840.930
02006	TOTAL VENITURI OPERATIONALE (rd.02+03+04+05)	10.726.682	10.112.432
02008	1.Salarii si contributiile sociale aferente angajatilor (ct.6410000+6420000+6450100+ 6450200+6450300+6450400+6450500+6450600+6450800+6460000+6470000)	4.340.485	6.067.385
02009	2.Subventii si transferuri (ct.6700000+6710000+6720000+6730000+6740000+ 6750000+6760000+6770000+6780000+6790000)	370.335	661.219
02010	3.Stocuri, consumabile, lucrari si servicii executate de terti (ct.6010000+6020100+ 6020200+6020300+6020400+6020500+6020600+6020700+6020800+6020900+ 6030000+6060000+6070000+6080000+6090000+6100000+6110000+6120000+ 6130000+6140000+6220000+6230000+6240100+6240200+6260000+6270000+ 6280000+6290100)	1.456.082	1.393.470
02011	4.Cheltuieli de capital, amortizari si provizioane (ct.6290200+6810100+ 6810200+6810300+6810401+6810402+6820101+6820109+ 6820200+6890100+6890200)	6.868.971	1.235.245
02013	TOTAL CHELTUIELI OPERATIONALE (rd.08+09+10+11+12)	13.035.873	9.357.319
02015	- EXCEDENT (rd.06-rd.13)		755.113
02016	- DEFICIT (rd.13-rd.06)	2.309.191	
02023	- EXCEDENT (rd.15+20-16-21)		755.113
02024	- DEFICIT (rd.16+21-15-20)	2.309.191	
02029	- EXCEDENT (rd.23+28-24-29)		755.113
020293	- DEFICIT (rd.24+29-23-28)	2.309.191	
02031	- EXCEDENT (rd.29.2-29.4)		755.113
02032	- DEFICIT (rd.29.3+29.4)	2.309.191	

Conducatorul institutiei



Conducatorul compartimentului
financiar- contabil


SITUATIA FLUXURILOR DE TREZORERIE

31.12.2017

pag.: 1 - lei -

COD	DENUMIRE INDICATORI	Total	Casa in valuta	Alte disponibilitati
777	COMUNA STILPENI			
04002	1. Incasari	47		47
04003	2. Plati	1.623		1.623
04004	3. Numerar net din activitatea operationala (rd.02-rd.03)	-1.576		-1.576
04013	IV CRESTEREA (DESCRESTEREA) NETA DE NUMERAR SI ECHIVALENT DE NUMERAR (rd.04+rd.08+rd.12)	-1.576		-1.576
04014	V NUMERAR SI ECHIVALENT DE NUMERAR LA INCEPUTUL PERIOADEI	17.654		17.654
04017	VI NUMERAR SI ECHIVALENT DE NUMERAR LA FINELE PERIOADEI(rd.13+14+15-16)	16.078		16.078

Conducatorul institutiei




Conducatorul compartimentului
financiar- contabil

I. PLATI RESTANTE
31.12.2017

pag. 1 - lei -

DENUMIRE INDICATORI	COD	Sold la inceputul anului	Sold la finele perioadei	
			TOTAL	Din care: aferent sumelor angajate cu prevederi bugetare
COMUNA STILPENI	777			
PLATI RESTANTE-TOTAL (rd.150+300) din care:	40001	21.700	1.124.338	1.124.338
-sub 30 de zile(rd.151+301)	40002	21.700	69.704	69.704
- peste 30 de zile (rd.152+302)	40003		1.054.634	1.054.634
PLATI RESTANTE - TOTAL SECTIUNEA DE FUNCTIONARE	40150			
(rd.160+170+240+250+270+280+290) din care:		21.700	33.409	33.409
-sub 30 de zile(rd.161+171+241+251+271+281+291)	40151	21.700	33.409	33.409
Plati restante catre furnizori,creditori din operatii comerciale	40160			
(ct.4010100,ct.4030100,ct.4620101,ct.4620109)		21.700	33.409	33.409
(rd.161+162+163+165+166) din care:				
-sub 30 de zile	40161	21.700	33.409	33.409
PLATI RESTANTE-TOTAL SECTIUNEA DEZVOLTARE	40300			
(rd.310+320+330), din care:			1.090.929	1.090.929
- sub 30 de zile(rd.311+321+331)	40301		36.295	36.295
- peste 30 de zile (rd.312+322+332)	40302		1.054.634	1.054.634
Plati restante catre furnizori,creditori din operatii comerciale	40310			
(ct.4040100,ct.4050100,ct.4620101,ct.4620103,ct.4620109)			1.090.929	1.090.929
(rd.311+312+313+315+316),din care:				
- sub 30 de zile	40311		36.295	36.295
- peste 30 de zile	40312		1.054.634	1.054.634

Conducatorul institutiei



Conducatorul compartimentului
financiar contabil

I. PLATI RESTANTE
-bugete locale-
31.12.2017

pag. 2 - lei -

DENUMIRE INDICATORI	COD	Sold la inceputul anului	Sold la finele perioadei	
			TOTAL	Din care: aferent sumelor angajate cu prevederi bugetare
COMUNA STILPENI	777			
PLATI RESTANTE-TOTAL (rd.150+300) din care:	42001		1.101.791	1.101.791
-sub 30 de zile(rd.151+301)	42002		47.157	47.157
- peste 30 de zile (rd.152+302)	42003		1.054.634	1.054.634
PLATI RESTANTE - TOTAL SECTIUNEA DE FUNCTIONARE	42150			
(rd.160+170+240+250+270+280+290) din care:			10.862	10.862
-sub 30 de zile(rd.161+171+241+251+271+281+291)	42151		10.862	10.862
Plati restante catre furnizori,creditori din operatii comerciale	42160			
1010100,ct.4030100,ct.4620101,ct.4620109)			10.862	10.862
(rd.161+162+163+165+166) din care:				
-sub 30 de zile	42161		10.862	10.862
PLATI RESTANTE-TOTAL SECTIUNEA DEZVOLTARE	42300			
(rd.310+320+330), din care:			1.090.929	1.090.929
- sub 30 de zile(rd.311+321+331)	42301		36.295	36.295
- peste 30 de zile (rd.312+322+332)	42302		1.054.634	1.054.634
Plati restante catre furnizori,creditori din operatii comerciale	42310			
(ct.4040100,ct.4050100,ct.4620101,ct.4620103,ct.4620109)			1.090.929	1.090.929
(rd.311+312+313+315+316),din care:				
- sub 30 de zile	42311		36.295	36.295
- peste 30 de zile	42312		1.054.634	1.054.634

Conducatorul institutiei



Conducatorul compartimentului
financiar contabil


I. PLATI RESTANTE
 -activitati finantate integral din venituri proprii-
 31.12.2017

pag. 3 - lei -

DENUMIRE INDICATORI	COD	Sold la inceputul anului	Sold la finele perioadei	
			TOTAL	Din care: aferent sumelor angajate cu prevederi bugetare
COMUNA STILPENI	777			
PLATI RESTANTE-TOTAL (rd.150+300) din care:	54001	21.700	22.547	22.547
-sub 30 de zile(rd.151+301)	54002	21.700	22.547	22.547
PLATI RESTANTE - TOTAL SECTIUNEA DE FUNCTIONARE (rd.160+170+240+250+270+280+290) din care:	54150	21.700	22.547	22.547
-sub 30 de zile(rd.161+171+241+251+271+281+291)	54151	21.700	22.547	22.547
Plati restante catre furnizori,creditori din operatii comerciale (ct.4010100,ct.4030100,ct.4620101,ct.4620109)	54160			
161+162+163+165+166) din care:		21.700	22.547	22.547
-sub 30 de zile	54161	21.700	22.547	22.547

Conducatorul institutiei

Conducatorul compartimentului
 financiar contabil



Handwritten signature


II. Sinteza platilor restante si arieratelor
-activitati finantate integral venituri proprii-
31.12.2017

Pag.: 3

Nr rd	Explicatie	Plati restante		Plati restante aferente programelor nationale		Plati restante aferente fondurilor externe nerambursabile postaderare****)		Plati restante aferente fondurilor externe nerambursabile preaderare (sursa08/D)	
		total**)	din care arierate***)	total	din care arierate	total	din care arierate	total	din care arierate
1	0	22,547	1.1	2	2.1	3	3.1	4	4.1
2	Sold la finele perioadei								

Conducatorul institutiei

Conducatorul compartimentului
financiar contabil



[Handwritten signature]

COMUNA STILPENI

II. Sinteza platilor restante si arrieratelor
-bugete locale-
31.12.2017

Pag: 2

Nr rd	Explicatie	Plati restante		Plati restante aferente Programelor nationale		Plati restante aferente fondurilor externe nerambursabile postaderare****)		Plati restante aferente fondurilor externe nerambursabile preaderare(sursa08/D)	
		total**)	din care arierate***)	total	din care arierate	total	din care arierate	total	din care arierate
	0	1	1.1	2	2.1	3	3.1	4	4.1
1	Sold la finele lunii precedente	1.080.667							
2	Sold la finele perioadei	1.101.791		1.054.634					
				1.054.634					

Conducatorul institutiei



Conducatorul compartimentului
financiar contabil

[Handwritten signature]

II. Sinteza platilor restante si arrierelor
31.12.2017

Pag: 1

Nr rd	Explicatie	Plati restante		Plati restante aferente Programelor nationale		Plati restante aferente fondurilor externe nerambursabile postaderare****)		Plati restante aferente fondurilor externe nerambursabile preaderare (sursa08/D)	
		total**)	din care arierate***)	total	din care arierate	total	din care arierate	total	din care arierate
		1	1.1	2	2.1	3	3.1	4	4.1
0									
1	Sold la finele lunii precedente	1.080.667		1.054.634					
2	Sold la finele perioadei	1.124.338		1.054.634					

Conducatorul institutiei

[Signature]



Conducatorul compartimentului
financiar contabil

[Signature]

Situatia unor indicatori referitori la protectia copilului
si a persoanelor cu handicap
31.12.2017

pag.: 1

COD	DENUMIRE	NUMAR
777	COMUNA STILPENI	
08007	Asistenti personali pentru persoanele cu handicap	16
08008	Indemnizatii lunare alocate persoanelor cu handicap grav	34

Conducatorul institutiei



Conducatorul compartimentului
financiar- contabil

A handwritten signature in black ink, appearing to be the initials 'AS'.


DISPONIBIL DIN MIJLOACE CU DESTINATIE SPECIALA

31.12.2017

- lei -

DENUMRE INDICATORI	COD	DISPONIBIL LA INCEPUTUL ANULUI	INCASARI	PLATI	DISPONIBIL LA SFARSITUL PERIOADEI
COMUNA STILPENI	777				
TOTAL (rd.02 la 15)	05001	17.674	12.471	1.623	28.522
- Sume primite ca donatii si sponsorizari (ct.5500101,ct.5500102/analitice distincte)	05002	20	12.424		12.444
- Garantii materiale retinute gestionarilor conform Legii nr.22/1969 (ct.5500101,ct.5500102/analitice distincte)	05003	17.654	47	1.623	16.078

Conducatorul institutiei,

Conducatorul compartimentului
financiar-contabil

VENITURILE SI CHELTUIELILE BUGETELOR
LOCALE PE UNITATI ADMINISTRATIV TERITORIALE

31.12.2017

- lei -

Denumire Indicatori	Cod Indicator	Nr. rand	Prevederi Anuale	Realizat
A	B	C	1	2
adaugata pentru finantarea cheltuielilor descentralizate la nivelul comunelor, oraselor, municipiilor si sectoarelor Municipiului Bucuresti			5.560.850	5.395.787
-sume defalcate din taxa pe valoarea adaugata pentru drumuri	110205	24122	150.000	150.000
-sume defalcate din taxa pe valoarea adaugata pentru echilibrarea bugetelor locale	110206	24123	617.000	617.000
c) Transferuri voluntare, altele decat subventiile	3702	24125	35.400	35.400
-donatii si sponsorizari	370201	24126	35.400	35.400
4. Subventii de la alte nivele ale administratiei publice	420002	24133	2.227.420	28.061
-subventii de la bugetul de stat	4202	24134	2.205.420	28.061
-subventii de la alte administratii	4302	24135	22.000	
CHELTUIELI TOTAL	5002	24136	12.230.670	9.680.948
Excedent	9802	24137	-619.000	-454.489

Conducatorul institutiei



Conducatorul compartimentului
financiar- contabil

VENITURILE SI CHELTUIELILE BUGETELOR
LOCALE PE UNITATI ADMINISTRATIV TERITORIALE

31.12.2017

- lei -

Denumire Indicatori	Cod Indicator	Nr. rand	Prevederi Anuale	Realizat
A	B	C	1	2
COMUNA STILPENI		777		
I. COMUNE	000102	24001		
VENITURI TOTAL			11.611.670	9.226.459
Venituri proprii	4990	24002	3.021.000	3.000.211
I. Venituri curente, din care:	000202	24003	9.384.250	9.198.398
a) Cote si sume defalcate din impozitul pe venit	0402	24004	2.443.000	2.487.273
-cote defalcate din impozitul pe venit	040201	24005	566.000	610.295
-sume alocate din cotele defalcate din impozitul pe venit pentru echilibrarea bugetelor locale	040204	24006		
b) Sume defalcate din taxa pe valoarea adaugata	1102	24007	1.877.000	1.876.978
-sume defalcate din taxa pe valoarea adaugata pentru finantarea cheltuielilor descentralizate la nivelul comunelor, oraselor, municipiilor si sectoarelor Municipiului Bucuresti	110202	24009	6.327.850	6.162.787
-sume defalcate din taxa pe valoarea adaugata pentru drumuri	110205	24011	5.560.850	5.395.787
-sume defalcate din taxa pe valoarea adaugata pentru echilibrarea bugetelor locale	110206	24012	150.000	150.000
c) Transferuri voluntare, altele decat subventiile	3702	24014	617.000	617.000
-donatii si sponsorizari	370201	24015	35.400	35.400
4. Subventii de la alte nivele ale administratiei publice	420002	24022	35.400	35.400
-subventii de la bugetul de stat	4202	24023	2.227.420	28.061
-subventii de la alte administratii	4302	24024	2.205.420	28.061
CHELTUIELI TOTAL	5002	24025	22.000	
Excedent	9802	24026	12.230.670	9.680.948
CORELATII	000102	24112	-619.000	-454.489
VENITURI TOTAL			11.611.670	9.226.459
Venituri proprii	4990	24113	3.021.000	3.000.211
I. Venituri curente, din care:	000202	24114	9.384.250	9.198.398
a) Cote si sume defalcate din impozitul pe venit	0402	24115	2.443.000	2.487.273
-cote defalcate din impozitul pe venit	040201	24116	566.000	610.295
-sume alocate din cotele defalcate din impozitul pe venit pentru echilibrarea bugetelor locale	040204	24117		
b) Sume defalcate din taxa pe valoarea adaugata	1102	24118	1.877.000	1.876.978
-sume defalcate din taxa pe valoarea	110202	24120	6.327.850	6.162.787

**Situatia modificarilor in structura
activelor nete/capitalurilor**

Anexa 34

31.12.2017

pag.: 1 -lei-

Denumirea elementului de capital	Cod	Sold la inceputul anului	Cresteri	Reduceri	Sold la sfarsitul anului
A	B	1	2	3	4
COMUNA STILPENI	777				
Fondul bunurilor care alcatuiesc domeniul public al unitatilor administrativ- teritoriale (ct.1030000)	25004	38.188.735	855.765	42.786	39.001.714
Fondul bunurilor care alcatuiesc domeniul privat al unitatilor administrativ- teritoriale (ct.1040101)	25005	1.031.952			1.031.952
Rezerve din reevaluare ...1050100,1050200, 1050300,1050400,1050500)	25006	28.584			28.584
Rezultatul reportat (ct.1170000 - sold creditor)	25017	7.385.810		2.328.339	5.057.471
Rezultatul patrimonial al exercitiului (ct.1210000 - sold creditor)	25019		627.292		627.292
Rezultatul patrimonial al exercitiului (ct.1210000 - sold debitor)	25020	2.443.517		2.443.517	
Total capitaluri proprii(rd.01 la 17 - rd.18+rd.19-rd.20)	25021	44.191.564			45.747.013


Situatia activelor si datoriilor institutiilor publice
din administratia locala
31.12.2017

pag.: 1 - lei -

COD	DENUMIRE INDICATORI	Sold la inceputul anului	Sold la sfarsitul perioadei
777	COMUNA STILPENI		
18005	Disponibilitati in lei ale institutiilor publice locale si ale institutiilor publice de subordonare locala, la trezorerii (ct.5100000+5120101+5120501+5150101+5150103+5150500+5150600+5160101+5160301+5160302+5170101+5170301+5170302+5210100+5210300+5280000+5290201+5290301+5290400+5290901+5410101+5500101+ 5520000+5550101+5570101+5580101+5580201+5600101+5600300+5610101+5610300+5620101+5620300-7700000), din care:	729.582	338.093
18008	Total (in baze cash) (rd.04+05)	729.582	338.093
18010	Total (in baze accrual)(rd.08+09)	729.582	338.093
18023	Alte valori (ct.5320100+5320200+5320300+5320400+5320500+5320600+5320800)	46.222	9.642
18032	Disponibilitati ale institutiilor publice locale si ale institutiilor de subordonare locala la institutiile de credit rezidente (ct.5110101+5110102+5120102+5120402+5120502+5150102+5150202+5160102+5160202+5170102+5170202+5290202+5290302+5290902+5500102+5550102+5550202+5570202+5580102+5580302+5600102+5600103+5610102+5610103+5620102+5620103), din care:	17.654	16.078
18036	Total (in baze cash) (rd.32+35)	17.654	16.078
18038	Total (in baze accrual) (rd.36+37)	17.654	16.078
18141	Participatiile autoritatilor locale la alte societati care nu sunt organizate pe actiuni (regii autonome,srl,comandita, etc.) (ct.2600300-2960103)	10.000	10.000
18142	Total (la valoarea de intrare mai putin ajustarile cumulate pentru pierderea de valoare) (rd.141)	10.000	10.000
18176	1.Creante ale bugetului local (ct.4640000-4970000). Total (rd.177+178+179+183), din care:	112.195	124.047
18177	- de la gospodariile populatie (S14)	36.466	69.017
18178	- de la societati nefinanciare (S11)	75.729	55.030
18185	Total creante (rd.176+184)	112.195	124.047
18203	1.Sume datorate tertilor reprezentand garantii si cautiuni aflate in conturile institutiilor publice (ct.4280101+4280201+4620101+4620109).Total (rd.204+205+206), din care:	19.091	16.078
18204	- salariatilor (gospodariile populatiei)(S143)	19.091	16.078
320	Datorii comerciale curente legate de livrari de bunuri si servicii (ct.4010100+4030100+ 4040100+4050100+4080000+4190000+4620101).	28.154	1.141.338
	Total (rd.321+322+326+327) din care catre:	28.154	1.141.338
18321	-Societati nefinanciare (S11)		
18331	Datoriile institutiilor publice din administratia locala catre bugete (ct.4420300+4310100+4310200+4310300+4310400+4310500+4310700+4370100+4370200+4370300+4420801+4440000+4460100+4460200+4480100)	174.154	208.998
18332	Salariile angajatilor (ct.4210000+4230000+4260000+4270100+4270300+4280101)	236.817	335.473
18335	Total (rd.331+332+333+334)	410.971	544.471
183421	Provizioane necurente (ct.1510201+1510202+1510203+1510204+1510208), din care:	1.416.511	777.828
183423	Provizioane necurente reprezentand drepturi de natura salariala stabilite in favoarea personalului din sectorul bugetar prin titluri devenite executorii (din soldul ct.1510203)	1.416.511	568.825
183424	Provizioane necurente,constituite conform Legii nr.85/2016,privind plata diferentelor salariale cuvenite personalului didactic din invatamantul de stat pentru perioada octombrie 2008 -13 mai 2011 (din soldul ct.1510203)		22.662
183425	Provizioane necurente pentru daune-interese moratorii sub forma dobanzii legale, pentru plata esalonata a sumelor prevazute in titluri executorii avand ca obiect		

COD	DENUMIRE INDICATORI	Sold la inceputul anului	Sold la sfarsitul perioadei
18343	acordarea unor drepturi salariale personalului din sectorul bugetar(din soldul ct.1510203)		186.341
183432	Provizioane curente (ct.1510101+1510102+1510103+1510104+1510108), din care:	720.000	1.105.124
183433	Provizioane curente reprezentand drepturi de natura salariala stabilite in favoarea personalului din sectorul bugetar prin titluri devenite executorii (din soldul ct.1510103)	720.000	1.088.749
183434	Provizioane curente,constituite conform Legii nr.85/2016,privind plata diferentelor salariale cuvenite personalului didactic din invatamantul de stat pentru perioada octombrie 2008 -13 mai 2011 (din soldul ct.1510103)		6.575
183434	Provizioane curente pentru daune-interese moratorii sub forma dobanzii legale, pentru plata esalonata a sumelor prevazute in titluri executorii avand ca obiect acordarea unor drepturi salariale personalului din sectorul bugetar(din soldul ct.1510103)		9.800

Conducatorul institutiei

Conducatorul compartimentului
financiar- contabil

CONTUL DE EXECUTIE AL BUGETULUI LOCAL - VENITURI

31.12.2017

Capi- tol	Sub- capi- tol	Pa- ra- graf	Gru- pa/ Titlu	Ar- ti- col	Denumire indicator	Prevederi bugetare		Prevederi bugetare definitive	Drepturi constatate		Incasari realizate	Stingeri pe alte cai decat incasari	Drepturi constatate de incasat
						initiale	1		Total, din care:	din anii precedenti			
A						2	3=4+5	4	5	6	7	8-3-6-7	
B													
777					COMUNA STILPENI								
0001	02				TOTAL VENITURI-BUGET LOCAL	8.895.310	11.611.670	9.350.506	112.195	9.238.311	9.226.459		124.047
0002					I. VENITURI CURENTE	7.309.850	9.384.250	9.322.445	112.195	9.210.250	9.198.598		124.047
0003					A. VENITURI FISCALE	7.167.850	9.182.450	9.132.003	100.327	9.031.676	9.046.764		85.239
0004					A1. IMPOZIT PE VENIT, PROFIT SI CASTIGURI DIN CAPITAL	1.899.000	2.457.000	2.492.768		2.492.768	2.492.768		
0300	02				A1.2 IMPOZIT PE VENIT, PROFIT SI CASTIGURI DIN CAPITAL DE LA PERSOANE FIZICE	1.899.000	2.457.000	2.492.768		2.492.768	2.492.768		
0302					IMPOZIT PE VENIT	14.000	14.000	5.495		5.495	5.495		
	18				Impozitul pe veniturile din transferul proprietatilor imobiliare din patrimoniul personal	14.000	14.000	5.495		5.495	5.495		
0402					COTE SI SUME DEFALCATE DIN IMPOZITUL PE VENIT	1.885.000	2.443.000	2.487.273		2.487.273	2.487.273		
0402	01				Cote defalcate din impozitul pe venit	490.000	566.000	610.295		610.295	610.295		
	04				Sume alocate din cotele defalcate din impozitul pe venit pentru echilibrarea bugetelor locale	1.395.000	1.877.000	1.876.978		1.876.978	1.876.978		
0700	02				A3 IMPOZITE SI TAXE PE PROPRIETATE IMPOZITE SI TAXE PE PROPRIETATE	286.000	320.600	384.792	80.266	304.526	311.343		73.449
0702					Impozit si taxa pe cladiri	286.000	320.600	384.792	80.266	304.526	311.343		73.449
	01				Impozit pe cladiri de la persoane fizice	124.000	135.000	152.912	4.060	148.852	125.996		26.916
	01				Impozit pe cladiri de la persoane fizice	79.000	84.000	89.166	4.060	85.106	80.372		8.794
0702	01	02			Impozit si taxa pe cladiri de la persoane juridice	45.000	51.000	63.746		63.746	45.624		18.122
0702	02				Impozit si taxa pe teren	151.000	157.500	200.983	74.539	126.444	154.450		46.533

Capi- tol	Sub- capi- tol	Pa- ra- gra- ful grafic	Ar- gru- pa/ Titlu	Al- ne- at	Denumire indicator	Prevederi bugetare initiale	Prevederi bugetare definitive	Drepturi constatate			Incasari realizate	Stingeri pe alte cai decat incasari	Drepturi constatate de incasat
								Total, din care:	din anii precedenti	din anul curent			
A					B	I	2	3=4+5	4	5	6	7	8=3-6-7
0702	02	01			Impozit pe terenuri de la persoane fizice	119.000	119.000	125.789	15.979	109.810	116.520		9.269
0702	02	02			Impozit si taxa pe teren de la persoane juridice	25.600	27.560	59.193	55.668	3.525	25.129		34.064
0702	02	03			Impozitul pe terenul extravilan	7.000	11.000	16.001	2.892	13.109	12.801		3.200
		03			Taxe judiciare de timbru si alte taxe de timbru	11.000	22.500	24.131		24.131	24.131		
0702	50				Alte impozite si taxe pe proprietate		5.600	6.766	1.667	5.099	6.766		
1000	02				A4 IMPOZITE SI TAXE PE BUNURI SI SERVICII	4.981.850	6.403.850	6.252.592	20.061	6.232.531	6.240.802		11.790
1102		02			SUME DEFALCATE DIN TVA	4.905.850	6.327.850	6.162.787		6.162.787	6.162.787		
					Sume defalcate din taxa pe valoarea adaugata pentru finantarea cheltuielilor descentralizate la nivelul comunelor, oraselor, municipiilor, sectoarelor si Municipiului Bucuresti	4.362.850	5.560.850	5.395.787		5.395.787	5.395.787		
1102	05				Sume defalcate din taxa pe valoarea adaugata pentru drumuri		150.000	150.000		150.000	150.000		
1102	06				Sume defalcate din taxa pe valoarea adaugata pentru echilibrarea bugetelor locale	543.000	617.000	617.000		617.000	617.000		
1602					TAXE PE UTILIZAREA BUNURILOR, AUTORIZAREA UTILIZARII BUNURILOR SAU PE DESFASURAREA DE ACTIVITATI	76.000	76.000	89.805	20.061	69.744	78.015		11.790
1602	02				Impozit pe mijloacele de transport	76.000	76.000	89.805	20.061	69.744	78.015		11.790
					Impozit pe mijloacele de transport detinute de persoane fizice*)	68.000	68.000	82.423		82.423	73.477		8.946

Capi- tol	Sub- capi- tol	Pa- ra- graf	Ar- ti- col	Ali- ne- at	Denumire indicator	Prevederi bugetare initiale	Prevederi bugetare definitive	Drepturi constatate		Incasari realizate	Stingeri pe afte cai decat incasari	Drepturi constatate de incasat	
								Total, din care:	din anii precedenti				
A					B	1	2	3=4+5	4	5	6	7	8=3-6-7
					pentru finantarea sectiunii de dezvoltare a bugetului local(cu semnul minus)	-661.040	-1.300.040	-1.299.331		-1.299.331			
					Varsaminte din sectiunea de functionare	661.040	1.300.040	1.299.331		1.299.331			
3702	04				IV. SUBVENTII	1.585.460	2.227.420	28.061		28.061			
4100	02				SUBVENTII DE LA ALTE NIVELE ALE ADMINISTRATIEI PUBLICE	1.585.460	2.227.420	28.061		28.061			
4200					SUBVENTII DE LA BUGETUL DE STAT	1.564.460	2.205.420	28.061		28.061			
4202	05				Planuri si regulamente de urbanism		13.960	13.960		13.960			
	34				Subventii pentru acordarea ajutorului pentru incalzirea locuintei cu lemne, carbuni, combustibili petrolieri	40.000	40.000			40.000			
4202	65				Finantarea Programului National de Dezvoltare Locala	1.524.460	2.151.460			14.101			
4302					SUBVENTII DE LA ALTE ADMINISTRATII	21.000	22.000						
					Sume primite de la Agentia Nationala de Cadastru si Publicitate Imobiliara	21.000	22.000						



PRIMAR
/ Jmuc

Contabil
K

CONTUL DE EXECUTIE AL INSTITUTIILOR PUBLICE FINANTATE
DIN VENITURI PROPRII SI SUBVENTII DIN BUGETUL LOCAL - VENITURI
SECTIUNEA DE FUNCTIONARE
31.12.2017

Capi- tol	Sub- capi- tol	Pa- ra- gra- ful	Ar- ti- col	Ali- ne- at	Denumire indicator	Prevederi bugetare initiale	Prevederi bugetare definitive	Drepturi constatate		Incasari realizate	Stingeri pe alte cai decat incasari	Drepturi constatate de incasat	
								Total, din care:	din anii precedenti				
A					B	1	2	3=4+5	4	5	6	7	8=3-6-7
0001	10				TOTAL VENITURI-VENITURI	244.000	377.500	323.894	323.894	323.894	323.894	8-3-6-7	
0002					I. VENITURI CURENTE	244.000	377.500	323.894	323.894	323.894	323.894		
2900					C. VENITURI NEFISCALE	244.000	377.500	323.894	323.894	323.894	323.894		
3000					C1. VENITURI DIN PROPRIETATE	170.000	297.500	244.061	244.061	244.061	244.061		
3010					VENITURI DIN PROPRIETATE	170.000	297.500	244.061	244.061	244.061	244.061		
05					Venituri din concesiuni si inchirieri	21.000	23.000	26.759	26.759	26.759	26.759		
09				30	Alte venituri din concesiuni si inchirieri de catre institutiile publice	21.000	23.000	26.759	26.759	26.759	26.759		
50					Venituri din utilizarea pasunilor comunale	1.000	500	520	520	520	520		
3300	10				C2. VANZARI DE BUNURI SI SERVICII	148.000	274.000	216.782	216.782	216.782	216.782		
3310					VENITURI DIN PRESTARI DE SERVICII SI ALTE ACTIVITATI	74.000	80.000	79.833	79.833	79.833	79.833		
05					Taxe si alte venituri in invatamant	1.000	80.000	79.833	79.833	79.833	79.833		
14					Contributia elevilor si studentilor pentru internate, camine si cantine	42.000	44.000	43.253	43.253	43.253	43.253		
50					Alte venituri din prestari de servicii si alte activitati	31.000	36.000	36.580	36.580	36.580	36.580		



Antolan

PRIVAN

ONG

CONTUL DE EXECUTIE AL INSTITUTIILOR PUBLICE FINANT,
DIN VENITURI PROPRII SI SUBVENTII DIN BUGETUL LOCAL - VENITURI
31.12.2017

Capi- tol	Sub- capi- tol	Pa- ra- gra- ful graf	Gru- pa/ Titlu col at	Ar- ti- ne- at	Denumire indicator	Prevederi bugetare initiale	Prevederi bugetare definitive	Drepturi constatate			Incasari realizate	Stingeri pe alte cai decat incasari	Drepturi constatate de incasat	
								Total, din care:	din anii precedenti	din anul curent				
A						1	2	3=4+5			6	7	8=3-6-7	
B														
777					COMUNA STILPENI									
0001	10				TOTAL VENITURI-VENITURI	244.000	377.500	323.894	323.894	323.894	323.894	323.894		
0002					I. VENITURI CURENTE	244.000	377.500	323.894	323.894	323.894	323.894	323.894		
2900					C. VENITURI NEFISCALE	244.000	377.500	323.894	323.894	323.894	323.894	323.894		
3000					C1. VENITURI DIN PROPRIETATE	170.000	297.500	244.061	244.061	244.061	244.061	244.061		
3010					VENITURI DIN PROPRIETATE	170.000	297.500	244.061	244.061	244.061	244.061	244.061		
05					Venituri din concesiuni si inchirieri	24.000	23.000	26.759	26.759	26.759	26.759	26.759		
				30	Alte venituri din concesiuni si inchirieri de catre institutiile publice	21.000	23.000	26.759	26.759	26.759	26.759	26.759		
3010	09				Venituri din utilizarea pasunilor comunale	1.000	500	520	520	520	520	520		
3010	50				Alte venituri din proprietate	148.000	274.000	216.782	216.782	216.782	216.782	216.782		
3300	10				C2. VANZARI DE BUNURI SI SERVICII	74.000	80.000	79.833	79.833	79.833	79.833	79.833		
3310					VENITURI DIN PRESTARI DE SERVICII SI ALTE ACTIVITATI	74.000	80.000	79.833	79.833	79.833	79.833	79.833		
3310	05				Taxe si alte venituri in invatamant	1.000								
					Contributia elevilor si studentilor pentru internate, camine si cantine	42.000	44.000	43.253	43.253	43.253	43.253	43.253		
3310	50				Alte venituri din prestari de servicii si alte activitati	31.000	36.000	36.580	36.580	36.580	36.580	36.580		



Contabil A

Capi- tol	Sub- pa- ra- graf	Pa- ra- gra- ful	Ar- ti- col	Ali- ne- at	Denumire indicator	Prevederi bugetare initiale	Prevederi bugetare definitive	Drepturi constatate			Incasari realizate	Stingeri pe alte cai decat incasari	Drepturi constatate de incasat	
								Total, din care:	din anii precedenti	din anul curent				
A						I	2	3=4+5	4	5	6	7	8=3-6-7	
3702	03				B									
					tara a bugetului local(cu semnul minus)	-661.040	-1.300.040	-1.299.331		-1.299.331	-1.299.331			
4100	02				IV. SUBVENTII	61.000	62.000	14.101		14.101	14.101			
4200					SUBVENTII DE LA ALTE NIVELE ALE ADMINISTRATIEI PUBLICE	61.000	62.000	14.101		14.101	14.101			
4202					SUBVENTII DE LA BUGETUL DE STAT	40.000	40.000	14.101		14.101	14.101			
				34	Subventii pentru acordarea ajutorului pentru incalzirea locuintei cu lemne, carbuni, combustibili petrolieri	40.000	40.000	14.101		14.101	14.101			
4302					SUBVENTII DE LA ALTE ADMINISTRATII	21.000	22.000							
					Sume primite de la Agentia Nationala de Cadastru si Publicitate Imobiliara	21.000	22.000							




Contabil
A

CONTUL DE EXECUTIE AL BUGETULUI LOCAL - VENITURI
SECTIUNEA DE DEZVOLTARE
31.12.2017

Capi-Sub- capi- tol	Pa- ra- gra- ful	Ar- ti- col	Al- ne- at	Denumire indicator	Prevederi bugetare initiale	Prevederi bugetare definitive	Drepturi constatate			Incasari realizate	Stingeri pe alte cai decat incasari	Drepturi constatate de incasat
							Total, din care:	din anii precedenti	din anul curent			
A				B	1	2	3=4+5	4	5	6	7	8=3-6-7
0001	02			TOTAL VENITURI-BUGET LOCAL	2.185.500	3.465.460	1.313.291		1.313.291	1.313.291		
0002				I. VENITURI CURENTE	661.040	1.300.040	1.299.331		1.299.331	1.299.331		
2900				C. VENITURI NEFISCALE	661.040	1.300.040	1.299.331		1.299.331	1.299.331		
3300				C2. VANZARI DE BUNURI SI SERVICII	661.040	1.300.040	1.299.331		1.299.331	1.299.331		
3702				TRANSFERURI VOLUNTARE, ALTELE DECAT SUBVENTIILE	661.040	1.300.040	1.299.331		1.299.331	1.299.331		
04				Varsaminte din sectiunea de functionare	661.040	1.300.040	1.299.331		1.299.331	1.299.331		
4100	02			IV. SUBVENTII	1.524.460	2.165.420	13.960		13.960	13.960		
4200				SUBVENTII DE LA ALTE NIVELE ALE ADMINISTRATIEI PUBLICE	1.524.460	2.165.420	13.960		13.960	13.960		
4202				SUBVENTII DE LA BUGETUL DE STAT	1.524.460	2.165.420	13.960		13.960	13.960		
05				Planuri si regulamente de urbanism		13.960						
65				Finantarea Programului National de Dezvoltare Locala	1.524.460	2.151.460						


Cautane



Capi- tol	Sub- capit ol	Pa- ra- gra- ful	Gru- pa / Titlu cod	Al- ne- at	Denumire indicator	Credite de angajament	Credite bugetare		Angajamente bugetare	Angajamente legale	Plati efectuate	Angajamente legale de platit	Cheltuieli efective
							initiale	definitive					
A					B	1	2	3	4	5	6	7=5-6	8
6702	03	30			municipale		50.000	50.000	50.000	50.000	44.308	5.692	47.207
	05				Alte servicii culturale		126.000	128.000	128.000	127.107	127.107		34.171
		01			Servicii recreative si sportive		30.000	30.000	30.000	28.213	28.213		728
		03			Sport		30.000	30.000	30.000	28.213	28.213		
					Intrtinere gradini publice, parcuri zone verzi, baze sportive si de agrement								
6702	06				Servicii religioase		24.000	24.000	24.000	22.477	22.477		728
	50				Alte servicii in domeniile culturii, recreerii si religiei		39.500	71.900	71.900	71.231	71.231		22.477
6802					ASIGURARI SI ASISTENTA SOCIALA		890.950	890.950	890.950	834.611	784.647	49.964	77.288
	05				Asistenta sociala in caz de boli si invaliditati		792.200	792.200	792.200	791.338	741.374	49.964	829.523
		02			Asistenta sociala in caz de invaliditate		792.200	792.200	792.200	791.338	741.374	49.964	786.250
	10				Ajutoare pentru locuinte		40.000	40.000	40.000	14.101	14.101		786.250
	15				Prevenirea excluderii sociale		58.750	58.750	58.750	29.172	29.172		14.101
		01			Ajutor social		58.750	58.750	58.750	29.172	29.172		29.172
7000	02				Partea IV-a SERVICII SI DEZVOLTARE								29.172
					PUBLICA, LOCUINTE, MEDIU SI APE								
7002					LOCUINTE, SERVICII SI DEZVOLTARE PUBLICA								
	05				Alimentare cu apa si amenajari hidrotehnice		2.069.500	2.594.500	2.594.500	615.535	615.535		530.763
		01			Alimentare cu apa		525.000	438.000	438.000	410.794	410.794		510.722
	06				Iluminat public si electrificari		32.000	32.000	32.000	28.084	28.084		5.415
	07				Alimentare cu gaze naturale in localitati		300.000	382.300	382.300	28.084	28.084		5.415
	50				Alte servicii in domeniile locuintelor, serviciilor si dezvoltarii comunale		200.000			366.300	366.300		366.300
7402					PROTECTIA MEDIULUI								128.725
	06				Canalizarea si tratarea apelor reziduale		25.000	23.700	23.700	16.410	16.410		10.282
		02			Partea V-a ACTIUNI ECONOMICE		1.484.500	2.156.500	2.156.500	204.741	204.741		20.041
8000							1.484.500	2.156.500	2.156.500	204.741	204.741		20.041
							1.090.960	1.575.920	1.575.920	1.378.937	1.378.937		659.933

Capi- tol	Sub- capitol	Pa- ra- graf	Gru- pa / Titlu	Al- ne- at	Denumire indicator	Credite de angajament	Credite bugetare		Angajamente bugetare	Angajamente legale	Plati efectuate	Angajamente legale de platit	Cheltuieli efective
							initiale	definitive					
A					B	I	2	3	4	5	6	7=5-6	8
8402	03				TRANSPORTURI		1.069.960	1.553.920	1.553.920	1.378.937	1.378.937		659.933
					Transport rutier		1.069.960	1.553.920	1.553.920	1.378.937	1.378.937		659.933
		01			Drumuri si poduri		1.069.960	1.553.920	1.553.920	1.378.937	1.378.937		659.933
8702					ALTE ACTIUNI ECONOMICE		21.000	22.000	22.000				
					Alte actiuni economice		21.000	22.000	22.000				

PRIMAR
1 Anos



Contabil
A

Capi- tol	Sub- capit- ol	Pa- ra- graf	Gru- pa / Titlu col	Ar- ti- col	Ali- ne- at	Denumire indicator	Credite de angajament	Credite bugetare		Angajamente bugtare	Angajamente legale	Plati efectuate	Angajamente legale de platit	Cheltuieli efective
								initiale	definitive					
A						B	1	2	3	4	5	6	7=5-6	8
						accidente de munca si boli profesionale								
			10	03	06	Contributii pentru concedii si indemnizatii		1.000	2.000	2.000	2.000	1.466	534	1.544
			20	01		TITLUL II BUNURI SI SERVICII		3.000	7.500	7.500	7.500	5.696	1.804	6.351
			20	01		Bunuri si servicii		284.500	284.500	284.500	259.230	259.230		240.888
			20	01	01	Furnituri de birou		174.000	173.000	173.000	159.560	159.560		158.657
			20	01	02	Materiale pentru curatenie		7.000	7.000	7.000	5.403	5.403		4.500
			20	01	03	Incalzit, iluminat si forta motrica		1.500	2.500	2.500	1.359	1.359		1.359
			20	01	04	Apa, canal si salubritate		17.000	17.000	17.000	14.008	14.008		14.008
			20	01	05	Carburanti si lubrifianti		3.500	3.500	3.500	3.090	3.090		3.090
			20	01	08	Posta, telecomunicatii, radio, tv, internet		17.000	13.000	13.000	10.226	10.226		10.226
			20	01	09	Materiale si prestari de servicii cu caracter functional		19.600	19.600	19.600	17.277	17.277		17.277
			20	01	30	Alte bunuri si servicii pentru intretinere si functionare		7.000	7.000	7.000	5.766	5.766		5.766
			20	02		Reparatii curente		101.400	103.400	103.400	102.431	102.431		102.431
			20	05		Bunuri de natura obiectelor de inventar		5.000	7.200	7.200	7.135	7.135		7.135
			20	05	30	Alte obiecte de inventar		6.000	18.000	18.000	17.439	17.439		17.439
			20	06		Deplasari, detasari, transferari		6.000	18.000	18.000	17.439	17.439		17.439
			20	06	01	Deplasari interne, detasari, transferari		27.000	24.000	24.000	20.104	20.104		20.104
			20	11		Carti, publicatii si matricole documentare		27.000	24.000	24.000	20.104	20.104		20.104
			20	12		Consultanta si expertiza		3.000	5.800	5.800	3.892	3.892		3.892
			20	13		Pregatire profesionala		14.000	11.000	11.000	9.000	9.000		9.000
			20	19		Contributii ale administratiei publice locale la realizarea unor lucrari si servicii de interes public local, in baza		15.000	1.000	1.000	600	600		600

Capi- tol	Sub- capi- tol	Pa- ra- graf	Gru- pa / Titlu	Ar- ti- col	Al- ne- at	Denumire indicator	Credite de angajament	Credite bugetare		Angajamente bugetare	Angajamente legale	Plati efectuate	Angajamente legale de platit	Cheltuieli efective
								initiale	definitive					
A						B	I	2	3	4	5	6	7=5-6	8
			70			unor conventii sau contracte de asociere		40.500	44.500	44.500	41.500	41.500	41.500	41.500
			71			CHELTUIELI DE CAPITAL		50.000	50.000	50.000	39.660	39.660	39.660	44.463
			71	01		TITLUL XIII ACTIVE NEFINANCIARE		50.000	50.000	50.000	39.660	39.660	39.660	44.463
			71	01	02	Active fixe		50.000	50.000	50.000	39.660	39.660	39.660	44.463
			71	01	02	Masini, echipamente si mijloace de transport								
			71	01	03	Mobilier, aparatura birou si alte active corporale								14.554
			71	01	30	Alte active fixe (inclusiv reparatii capitale)		25.000	25.000	25.000	24.100	24.100	24.100	29.909
5402		01				ALTE SERVICII PUBLICE GENERALE		25.000	25.000	25.000	15.560	15.560	15.560	
		50				CHELTUIELI CURENTE		5.000	5.000	5.000				
		50	04			TITLUL V FONDURI DE REZERVA		5.000	5.000	5.000				
						Fond de rezerva bugetara la dispozitia autoritatilor locale		5.000	5.000	5.000				
6000	02					Partea II-a APARARE, ORDINE PUBLICA SI SIGURANTA NATIONALA								
6102		01				ORDINE PUBLICA SI SIGURANTA NATIONALA		28.000	23.000	23.000	10.799	10.799	10.799	2.331
		20				CHELTUIELI CURENTE		28.000	23.000	23.000	10.799	10.799	10.799	2.331
		20	01			TITLUL II BUNURI SI SERVICII		28.000	23.000	23.000	10.799	10.799	10.799	2.331
		20	01	05		Bunuri si servicii		18.000	13.000	13.000	2.331	2.331	2.331	2.331
		20	01	05		Carburanti si lubrifianti		2.000	2.000	2.000				
		20	01	30		Alte bunuri si servicii pentru intretinere si functionare		16.000	11.000	11.000	2.331	2.331	2.331	2.331
		20	05			Bunuri de natura obiectelor de inventar		10.000	10.000	10.000	8.468	8.468	8.468	
		20	05	01		Uniforme si echipament		5.000	7.000	7.000	6.368	6.368	6.368	
		20	05	30		Alte obiecte de inventar		5.000	3.000	3.000	2.100	2.100	2.100	
6500	02					Partea III-a CHELTUIELI SOCIAL-CULTURALE		4.846.350	6.497.750	6.497.750	6.324.786	6.257.809	6.697.77	6.171.915

Capi- tol	Sub- capi- tol	Pa- ra- graf	Gru- pa / Titlu	Ar- ticol	Ali- ne- at	Denumire indicator	Credite de angajament	Credite bugetare		Angajamente bugtare	Angajamente legale	Plati efectuate	Angajamente legale de platit	Cheltuieli efective
								initiale	definitive					
A						B						7=5-6		8
6502						INVATAMANT	1	2	3	4	5	6	7=5-6	8
	01					CHELTUIELI CURENTE	3.685.900	5.302.900	5.302.900	5.191.147	5.179.826	11.321	11.321	5.160.521
	10					TITLUL I CHELTUIELI DE PERSONAL	3.600.900	4.828.900	4.828.900	4.740.148	4.728.827	11.321	11.321	4.744.909
	10	01				Cheltuieli salariale in bani	3.215.000	4.408.000	4.408.000	4.408.000	4.396.679	11.321	11.321	4.424.285
	10	01	01			Salarii de baza	2.563.510	3.551.560	3.551.560	3.551.560	3.551.511	49	49	3.567.453
	10	01	06			Alte sporuri	2.315.530	2.903.530	2.903.530	2.903.530	2.903.514	16	16	2.918.451
	10	01	11			Fond aferent platii cu ora	39.440	42.890	42.890	42.890	42.879	11	11	49.881
	10	01	30			Alte drepturi salariale in bani	206.560	219.950	219.950	219.950	219.928	22	22	219.851
	10	02				Cheltuieli salariale in natura	1.990	385.190	385.190	385.190	385.190			379.270
	10	02	05			Transportul la si de la locul de munca	80.000	75.000	75.000	75.000	68.485		6.515	68.485
	10	03				Contributii	80.000	75.000	75.000	75.000	68.485		6.515	68.485
	10	03	01			Contributii de asigurari sociale de stat	571.490	781.440	781.440	781.440	776.683		4.757	788.347
	10	03	02			Contributii de asigurari de somaj	403.950	573.150	573.150	573.150	569.516		3.634	573.562
	10	03	03			Contributii de asigurari sociale de sanatate	13.050	16.700	16.700	16.700	16.449		251	16.566
	10	03	04			Contributii de asigurari pentru accidente de munca si boli profesionale	133.740	181.380	181.380	181.380	181.305		75	182.538
	10	03	06			Contributii pentru concedii si indemnizatii	5.060	6.610	6.610	6.610	6.569		41	6.618
	20					TITLUL II BUNURI SI SERVICII	15.690	3.600	3.600	3.600	2.844		756	9.063
	20	01				Bunuri si servicii	337.000	372.000	372.000	304.617	304.617			293.093
	20	01	01			Furnituri de birou	327.000	356.300	356.300	296.308	296.308			284.184
	20	01	02			Materiale pentru curatenie	4.600	8.100	8.100	6.431	6.431			7.149
	20	01	03			Incalzit, iluminat si forta motrica	7.900	15.200	15.200	14.268	14.268			3.148
	20	01	04			Apa, canal si salubritate	168.000	162.200	162.200	117.646	117.646			106.760
	20	01	08			Posta, telecomunicatii, radio, tv, internet	7.800	12.800	12.800	12.702	12.702			12.702
							8.600	8.600	8.600	6.622	6.622			6.622


Capi- tol	Sub- capi- tol	Pa- ra- graf	Gr- pa / Titlu	Ar- ti- col	Al- at	Denumire indicator	Credite de angajament	Credite bugetare		Angajamente legale	Plati efectuate	Angajamente legale de platit	Cheltuieli efective	
								initiale	definitive					
A						B	1	2	3	4	5	6	7=5-6	8
			20	01	09	Materiale si prestari de servicii cu caracter functional		28.000	7.000	7.000		3.515		3.515
			20	01	30	Alte bunuri si servicii pentru intretinere si functionare		102.100	142.400	142.400		135.124		135.124
			20	04		Medicamente si materiale sanitare								144.288
			20	04	01	Medicamente								600
			20	06		Deplasari, dotasari, transferari			3.900	3.900				600
			20	06	01	Deplasari interne, detasari, transferari			3.900	3.900				
			20	11		Carti, publicatii si materiale documentare			200	200				200
			20	13		Pregatire profesionala		10.000	10.000	10.000				200
			20	30		Alte cheltuieli			1.600	1.600				6.510
			20	30	30	Alte cheltuieli cu bunuri si servicii			1.600	1.600				1.599
			56			TITLUL VIII PROIECTE CU FINANTARE DIN FONDURI EXTERNE NERAMBURSABILE (FEN)								1.599
			56	02		POSTADERARE		1.000	1.000	1.000				200
			56	02	03	Programe din Fondul Social European (FSE)		1.000	1.000	1.000				6.510
			56	02	03	Cheltuieli neeligibile		1.000	1.000	1.000				1.599
			57			TITLUL VIII ASISTENTA SOCIALA								1.599
			57	02		Ajutoare sociale		47.900	47.900	47.900				27.531
			57	02	01	Ajutoare sociale in numerar		47.900	47.900	47.900				27.531
			57	02	03	Tichete de cresa si tichete sociale pentru gradinita		22.900	22.900	22.900				14.852
			70			CHELTUIELI DE CAPITAL		25.000	25.000	25.000				12.679
			71			TITLUL XIII ACTIVE NEFINANCIARE		85.000	474.000	474.000				450.999
			71	01		Active fixe		85.000	474.000	474.000				450.999
			71	01	01	Constructii		85.000	474.000	474.000				450.999
			71	01	02	Masini, echipamente si mijloace de		85.000	374.000	374.000				357.007

Capi- tol	Sub- capi- tol	Pa- ra- graf	Gru- pa / Titlu	Ar- ti- col	Al- ne- at	Denumire indicator	Credite de angajament	Credite bugetare		Angajamente bugetare	Angajamente legale	Plati efectuate	Angajamente legale de platt	Cheltuieli efective
								initiale	definitive					
A						B	1	2	3	4	5	6	7=5-6	8
						transport			100.000	100.000	93.992	93.992		
			71	01	03	Mobilier, aparatura birouica si alte active corporale								
6702			01			CULTURA, RECREERE SI RELIGIE		269.500	303.900	303.900	299.028	293.336	5.692	62.149
			10			CHELTUIELI CURENTE		139.500	173.900	173.900	170.902	165.210	5.692	181.871
			10	01		TITLUL I CHELTUIELI DE PERSONAL		50.000	50.000	50.000	50.000	44.308	5.692	171.626
			10	01	01	Cheltuieli salariale in bani		40.000	40.000	40.000	40.000	36.523	3.477	47.207
			10	03		Salarii de baza		40.000	40.000	40.000	40.000	36.523	3.477	38.166
			10	03	01	Contributii		10.000	10.000	10.000	10.000	7.785	2.215	38.166
			10	03	01	Contributii de asigurari sociale de stat		5.000	5.000	5.000	5.000	4.882	118	9.041
			10	03	02	Contributii de asigurari de somaj		1.000	1.000	1.000	1.000	526	474	6.029
			10	03	03	Contributii de asigurari sociale de sanatare		3.000	3.000	3.000	3.000	1.904	1.096	534
			10	03	04	Contributii de asigurari pentru accidente de munca si boli profesionale								1.988
			10	03	06	Contributii pentru concedii si indemnitati		500	500	500	500	58	442	61
			20			TITLUL II BUNURI SI SERVICII								
			20	01		Bunuri si servicii		65.500	99.900	99.900	98.425	98.425	85	429
			20	01	03	Incalzit, iluminat si forta motrica		7.000	6.000	6.000	5.945	5.945		81.176
			20	01	30	Alte bunuri si servicii pentru intretinere si functionare		7.000	4.000	4.000	3.945	3.945		5.945
			20	05		Bunuri de natura obiectelor de inventar			2.000	2.000	2.000	2.000		3.945
			20	05	30	Alte obiecte de inventar		15.000	18.000	18.000	17.249	17.249		2.000
			20	19		Contributii ale administratiei publice locale la realizarea unor lucrari si servicii de interes public local, in baza		15.000	18.000	18.000	17.249	17.249		2.000

Capi- tol	Sub- capi- tol	Pa- ra- graf	Gr- pa / Titlu	Ar- ti- col	Al- ne- at	Denumire indicator	Credite de angajament	Credite bugetare		Angajamente legale	Plati efectuate	Angajamente legale de platit	Cheltuieli efective	
								initiale	definitive					
A						B	1	2	3	4	5	6	7=5-6	8
			10 03 03			Contributii de asigurari sociale de sanatate		18.000	18.000	18.000	14.381	3.619	14.783	
			10 03 04			Contributii de asigurari pentru accidente de munca si boli profesionale		1.000	1.000	1.000	415	585	426	
			10 03 06			Contributii pentru concedii si indemnizatii		9.000	9.000	9.000	3.540	5.460	3.080	
			57			TITLUL VIII ASISTENTA SOCIALA		470.550	482.550	482.550	426.211	5.460	426.211	
			57 02			Ajutoare sociale		470.550	482.550	482.550	426.211		426.211	
			57 02 01			Ajutoare sociale in numerar		470.550	482.550	482.550	426.211		426.211	
7000 02						Partea IV-a SERVICII SI DEZVOLTARE		2.009.500	2.594.500	2.594.500	615.555		530.763	
						PUBLICA, LOCUINTE, MEDIU SI APE		525.000	438.000	438.000	410.794		510.722	
7002						LOCUINTE, SERVICII SI DEZVOLTARE PUBLICA		325.000	406.000	406.000	382.710		376.582	
			01			CHELTUIELI CURENTE		175.000	205.000	205.000	197.710		191.582	
			20			TITLUL II BUNURI SI SERVICII		170.000	200.000	200.000	192.710		191.582	
			20 01			Bunuri si servicii		150.000	181.300	181.300	181.300		181.300	
			20 01 03			Incalzit, iluminat si forta motrica								
			20 01 30			Alte bunuri si servicii pentru intretinere si functionare		20.000	18.700	18.700	11.410		10.282	
			20 05			Bunuri de natura obiectelor de inventar		5.000	5.000	5.000	5.000			
			20 05 30			Alte obiecte de inventar		5.000	5.000	5.000	5.000			
			59			TITLUL XI ALTE CHELTUIELI		150.000	201.000	201.000	185.000		185.000	
			59 17			Despagubiri civile		150.000	201.000	201.000	185.000		185.000	
			70			CHELTUIELI DE CAPITAL		200.000	32.000	32.000	28.084		134.140	
			71			TITLUL XIII ACTIVE NEFINANCIARE		200.000	32.000	32.000	28.084		134.140	
			71 01			Active fixe		200.000	32.000	32.000	28.084		134.140	
			71 01 01			Constructii		200.000	32.000	32.000	28.084		134.140	
			71 01 02			Masini, echipamente si mijloace de transport		200.000	32.000	32.000	28.084		134.140	
								32.000	32.000	28.084	28.084		128.725	
										28.084	28.084		5.415	

Capi- tol	Sub- cap- tol	Pa- ra- graf	Gru- pa / Titlu	Ar- ti- col	Denumire indicator	Credite de angajament	Credite bugetare		Angajamente bugetare	Angajamente legale	Plati efectuate	Angajamente legale de platit	Cheltuieli efective
							initiale	definitive					
A					B	1	2	3	4	5	6	7-5-6	8
7402					PROTECTIA MEDIULUI		1.484.500	2.156.500	2.156.500	204.741	204.741		20.041
	01				CHELTUIELI CURENTE		5.000	14.000	14.000	9.061	9.061		9.061
	20				TITLUL II BUNURI SI SERVICII		5.000	14.000	14.000	9.061	9.061		9.061
	20	01			Bunuri si servicii		5.000	14.000	14.000	9.061	9.061		9.061
	20	01	30		Alte bunuri si servicii pentru intretinere si functionare		5.000	14.000	14.000	9.061	9.061		9.061
	70				CHELTUIELI DE CAPITAL		1.479.500	2.142.500	2.142.500	195.680	195.680		10.980
	71				TITLUL XIII ACTIVE NEFINANCIARE		1.479.500	2.142.500	2.142.500	195.680	195.680		10.980
	71	01			Active fixe		1.479.500	2.142.500	2.142.500	195.680	195.680		10.980
	71	01	01		Constructii		1.479.500	2.142.500	2.142.500	195.680	195.680		10.980
8000	02				Partea V-a ACTIUNI ECONOMICE		1.090.960	1.575.920	1.575.920	1.378.937	1.378.937		659.933
8402					TRANSPORTURI		1.069.960	1.553.920	1.553.920	1.378.937	1.378.937		659.933
	01				CHELTUIELI CURENTE		210.960	298.960	298.960	297.336	297.336		297.336
	20				TITLUL II BUNURI SI SERVICII		210.960	298.960	298.960	297.336	297.336		297.336
	20	01			Bunuri si servicii		115.960	64.960	64.960	64.045	64.045		64.045
	20	01	30		Alte bunuri si servicii pentru intretinere si functionare		115.960	64.960	64.960	64.045	64.045		64.045
	20	02			Reparatii curente		95.000	234.000	234.000	233.291	233.291		233.291
	70				CHELTUIELI DE CAPITAL		859.000	1.254.960	1.254.960	1.081.601	1.081.601		362.597
	71				TITLUL XIII ACTIVE NEFINANCIARE		859.000	1.254.960	1.254.960	1.081.601	1.081.601		362.597
	71	01			Active fixe		859.000	1.254.960	1.254.960	1.081.601	1.081.601		362.597
	71	01	01		Constructii		859.000	1.254.960	1.254.960	1.081.601	1.081.601		362.597
8702					ALTE ACTIUNI ECONOMICE		21.000	22.000	22.000				
	01				CHELTUIELI CURENTE		21.000	22.000	22.000				
	20				TITLUL II BUNURI SI SERVICII		21.000	22.000	22.000				
	20	01			Bunuri si servicii		21.000	22.000	22.000				
	20	01	30		Alte bunuri si servicii pentru intretinere si functionare		21.000	22.000	22.000				

Conducatorul institutiei,



Conducatorul compartimentului
financiar-contabil



COMUNA STILPENI


CONTUL DE EXECUTIE AL BUGETULUI LOCAL - CHELTUIELI
SECTIUNEA DE DEZVOLTARE
31.12.2017

Capi- tol	Sub- capi- tol	Pa- ra- graf	Gru- pa / Titlu	Ar- ti- col	Al- at	Denumire indicator	Credite de angajament	Credite bugetare		Angajamente bugetare	Angajamente legale	Plati efectuate	Angajamente legale de platit	- lei- Cheltuieli efective
								initiale	definitive					
A						B	1	2	3	4	5	6	7=5-6	8
5002						TOTAL CHELTUIELI		2.804.500	4.084.460	4.084.460	1.924.150	1.924.150	7=5-6	998.803
	01					CHELTUIELI CURENTE		1.000	1.000	1.000				20.766
	56					TITLUL VIII PROIECTE CU FINANTARE DIN FONDURI EXTERNE NERAMBURSABILE (FEN)								
						POSTADERARE		1.000	1.000	1.000				20.766
	70					CHELTUIELI DE CAPITAL		2.803.500	4.083.460	4.083.460	1.924.150	1.924.150		978.037
	71					TITLUL XIII ACTIVE NEFINANCIARE		2.803.500	4.083.460	4.083.460	1.924.150	1.924.150		978.037
5100	02					Partea I-a SERVICII PUBLICE GENERALE								
5102						AUTORITATI PUBLICE SI ACTIUNI EXTERNE		50.000	50.000	50.000	39.660	39.660		44.463
	70					CHELTUIELI DE CAPITAL		50.000	50.000	50.000	39.660	39.660		44.463
	71					TITLUL XIII ACTIVE NEFINANCIARE		50.000	50.000	50.000	39.660	39.660		44.463
	71	01				Active fixe		50.000	50.000	50.000	39.660	39.660		44.463
	71	01	02			Masini, echipamente si mijloace de transport		50.000	50.000	50.000	39.660	39.660		44.463
	71	01	03			Mobiler, aparatura birou si alte active corporale								14.554
	71	01	30			Alte active fixe (inclusiv reparatii capitale)		25.000	25.000	25.000	24.100	24.100		29.909
6500	02					Partea III-a CHELTUIELI SOCIAL-CULTURALE		25.000	25.000	25.000	15.560	15.560		446.623
6502						INVATAMANT		216.000	605.000	605.000	579.125	579.125		415.612
	01					CHELTUIELI CURENTE		86.000	475.000	475.000	450.999	450.999		
	56					TITLUL VIII PROIECTE CU FINANTARE DIN FONDURI EXTERNE NERAMBURSABILE (FEN)		1.000	1.000	1.000				
						POSTADERARE		1.000	1.000	1.000				
	56	02				Programa din Fondul Social European (FSE)		1.000	1.000	1.000				
	56	02	03			Cheltuieli necifigibile		1.000	1.000	1.000				
	70					CHELTUIELI DE CAPITAL		85.000	474.000	474.000	450.999	450.999		415.612
	71					TITLUL XIII ACTIVE NEFINANCIARE		85.000	474.000	474.000	450.999	450.999		415.612

Capi- tol	Sub- capi- tol	Pa- ra- graf	Gru- pa / Titlu	Ar- ti- col	Al- ne- at	Denumire indicator	Credite de angajament	Credite bugetare		Angajamente bugetare	Angajamente legale	Plati efectuate	Angajamente legale de platit	Cheltuieli efective
								2	3					
A							1	2	3	4	5	6	7=5-6	8
						B								
			71	01		Active fixe								
			71	01	01	Constructii		85.000	474.000	474.000	450.999	450.999	450.999	415.612
			71	01	02	Masini, echipamente si mijloace de transport		85.000	374.000	374.000	357.007	357.007	357.007	353.463
			71	01	03	Mobilier, aparatura bionica si alte active corporale			100.000	100.000	93.992	93.992		
6702			01			CULTURA, RECREERE SI RELIGIE CHELTUIELI CURENTE			130.000	130.000	128.126	128.126		62.149
			56			TITLUL VIII PROIECTE CU FINANTARE DIN FONDURI EXTERNE NERAMBURSABILE (FEN) POSTADERARE								31.011
			56	01		Programa din Fondul European de Dezvoltare Regionala (FEDR)								20.766
			56	01	02	Finantarea externa nerambursabila								20.766
			70			CHELTUIELI DE CAPITAL								20.766
			71			TITLUL XIII ACTIVE NEFINANCIARE								10.245
			71	01		Active fixe		130.000	130.000	130.000	128.126	128.126		10.245
			71	01	01	Constructii		130.000	130.000	130.000	128.126	128.126		10.245
			71	01	02	Masini, echipamente si mijloace de transport		130.000	130.000	130.000	128.126	128.126		
			71	01	03	Mobilier, aparatura bionica si alte active corporale								4.188
7000	02					Partea IV-a SERVICII SI DEZVOLTARE PUBLICA, LOCUINTE, MEDIU SI APE		1.679.500	2.174.500	2.174.500	223.764	223.764		145.120
7002			70			LOCUINTE, SERVICII SI DEZVOLTARE PUBLICA CHELTUIELI DE CAPITAL		200.000	32.000	32.000	28.084	28.084		134.140
			71			TITLUL XIII ACTIVE NEFINANCIARE		200.000	32.000	32.000	28.084	28.084		134.140
			71	01		Active fixe		200.000	32.000	32.000	28.084	28.084		134.140
								200.000	32.000	32.000	28.084	28.084		134.140

Capi- tol	Sub- cap- tol	Pa- ra- graf	Cru- pa / Titlu	Ar- ti- col	Al- ne- at	Denumire indicator	Credite de angajament	Credite bugetare		Angajamente bugetare	Angajamente legale	Plati efectuate	Angajamente legale de platit	Cheltuieli efective
								initiale	definitive					
A						B	1	2	3	4	5	6	7=5-6	8
						Constructii		200.000						128.775
						Masini, echipamente si mijloace de transport		1.479.500	32.000	32.000	28.084	28.084		5.415
7402						PROTECTIA MEDIULUI		2.142.500	2.142.500	2.142.500	195.680	195.680		10.980
						CHELTUIELI DE CAPITAL		1.479.500	2.142.500	2.142.500	195.680	195.680		10.980
						TITLUL XIII ACTIVE NEFINANCIARE		1.479.500	2.142.500	2.142.500	195.680	195.680		10.980
						Active fixe		1.479.500	2.142.500	2.142.500	195.680	195.680		10.980
8000 02						Constructii		1.479.500	2.142.500	2.142.500	195.680	195.680		10.980
						Partea V-a ACTIUNI ECONOMICE		859.000	1.254.960	1.254.960	1.081.601	1.081.601		362.597
8402						TRANSPORTURI		859.000	1.254.960	1.254.960	1.081.601	1.081.601		362.597
						CHELTUIELI DE CAPITAL		859.000	1.254.960	1.254.960	1.081.601	1.081.601		362.597
						TITLUL XIII ACTIVE NEFINANCIARE		859.000	1.254.960	1.254.960	1.081.601	1.081.601		362.597
						Active fixe		859.000	1.254.960	1.254.960	1.081.601	1.081.601		362.597
						Constructii		859.000	1.254.960	1.254.960	1.081.601	1.081.601		362.597
9902 97						excedent/deficit sect dezv		-619.000	-619.000	1.254.960	1.081.601	-610.859		362.597

Conducatorul institutiei,

Conducatorul compartimentului
financiar-contabil

COMUNA STILPENI

DETALIEREA CHELTUIELILOR
- buget local -
31.12.2017


Capi- tol	Sub- capi- tol	Pa- ra- graf	Cru- pa / Titlu	Al- ne- at	Denumire indicator	Credite de angajament	Credite bugetare		4	5	6	Angajamente legale de platit	Cheltuieli efective
							2	3					
A					B					Pag. 2 - lei-			
					1	2	3	4	5	6	7=5-6	8	
5002					TOTAL CHELTUIELI		6.709.810	8.146.210	8.141.210	7.904.797	7.756.798	147.999	7.829.623
	01				CHELTUIELI CURENTE		6.709.810	8.146.210	8.141.210	7.904.797	7.756.798	147.999	7.829.623
	10				TITLUL I CHELTUIELI DE PERSONAL		4.885.400	6.066.400	6.066.400	6.066.400	5.918.401	147.999	6.052.937
	20				TITLUL II BUNURI SI SERVICII		1.126.960	1.319.360	1.319.360	1.177.178	1.177.178		1.115.467
	50				TITLUL V FONDURI DE REZERVA		5.000	5.000					
	57				TITLUL VIII ASISTENTA SOCIALA		518.450	530.450	530.450	453.742	453.742		453.742
	59				TITLUL XI ALTE CHELTUIELI		174.000	225.000	225.000	207.477	207.477		207.477
5100	02				Partea I-a SERVICII PUBLICE GENERALE		1.489.500	1.489.500	1.484.500	1.459.230	1.378.208	81.022	1.419.021
5102					AUTORITATI PUBLICE SI ACTIUNI EXTERNE		1.484.500	1.484.500	1.484.500	1.459.230	1.378.208	81.022	1.419.021
	01				CHELTUIELI CURENTE		1.484.500	1.484.500	1.484.500	1.459.230	1.378.208	81.022	1.419.021
	10				TITLUL I CHELTUIELI DE PERSONAL		1.200.000	1.200.000	1.200.000	1.200.000	1.118.978	81.022	1.178.133
	10	01			Cheltuieli salariale in bani		1.028.000	963.000	963.000	963.000	919.538	43.462	960.160
	10	01	01		Salarii de baza		961.000	852.000	852.000	852.000	824.320	27.680	869.213
	10	01	12		Indemnizatii planite unor persoane din afara unitatii		67.000	111.000	111.000	111.000	95.218	15.782	90.947
	10	03			Contributii		172.000	237.000	237.000	237.000	199.440	37.560	217.973
	10	03	01		Contributii de asigurari sociale de stat		134.000	160.000	160.000	160.000	137.437	22.563	151.563
	10	03	02		Contributii de asigurari de somraj		2.000	6.000	6.000	6.000	3.394	2.606	4.479
	10	03	03		Contributii de asigurari sociale de sanatate		32.000	61.500	61.500	61.500	51.447	10.053	54.036
	10	03	04		Contributii de asigurari pentru accidente de munca si boli profesionale		1.000	2.000	2.000	2.000	1.466	534	1.544
	10	03	06		Contributii pentru concedii si indemnizatii		3.000	7.500	7.500	7.500	5.696	1.804	6.351
	20				TITLUL II BUNURI SI SERVICII		284.500	284.500	284.500	259.230	259.230		240.888
	20	01			Bunuri si servicii		174.000	173.000	173.000	159.560	159.560		158.657
	20	01	01		Furnituri de birou		7.000	7.000	7.000	5.403	5.403		4.500

Capi- tol	Sub- capitol	Pa- ra- graf	Gru- pa / Titlu	Ali- ne- at	Denumire indicator	Credite de angajament	Credite bugetare		Angajamente bugetare	Angajamente legale	Plati efectuate	Angajamente legale de platit	Cheltuieli efective
							initiale	definitive					
A					B	1	2	3	4	5	6	7=5-6	8
	20	01	02		Materiale pentru curatenie		1.500	2.500	2.500	1.359	1.359	1.359	1.359
	20	01	03		Incalzit, iluminat si forta motrica		17.000	17.000	17.000	14.008	14.008	14.008	14.008
	20	01	04		Apa, canal si salubritate		3.500	3.500	3.500	3.090	3.090	3.090	3.090
	20	01	05		Carburanti si lubrifianti		17.000	13.000	13.000	10.226	10.226	10.226	10.226
	20	01	08		Posta, telecomunicatii, radio, tv, internet		19.600	19.600	19.600	17.277	17.277	17.277	17.277
	20	01	09		Materiale si prestari de servicii cu caracter functional		7.000	7.000	7.000	5.766	5.766	5.766	5.766
	20	01	30		Alte bunuri si servicii pentru intretinere si functionare		101.400	103.400	103.400	102.431	102.431	102.431	102.431
	20	02			Reparatii curente		5.000	7.200	7.200	7.135	7.135	7.135	7.135
	20	05			Bunuri de natura obiectelor de inventar		6.000	18.000	18.000	17.439	17.439	17.439	17.439
	20	05	30		Alte obiecte de inventar		6.000	18.000	18.000	17.439	17.439	17.439	17.439
	20	06			Deplasari, atasari, transferari		27.000	24.000	24.000	20.104	20.104	20.104	20.104
	20	06	01		Deplasari interne, detasari, transferari		27.000	24.000	24.000	20.104	20.104	20.104	20.104
	20	11			Carti, publicatii si materiale documentare		3.000	5.800	5.800	3.892	3.892	3.892	3.892
	20	12			Consultanta si expertiza		14.000	11.000	11.000	9.000	9.000	9.000	9.000
	20	13			Pregantite profesionala		15.000	1.000	1.000	600	600	600	600
	20	19			Contributii ale administratiei publice locale la realizarea unor lucrari si servicii de interes public local, in baza unor conventii sau contracte de asociere		40.500	44.500	44.500	41.500	41.500	41.500	41.500
5402					ALTE SERVICII PUBLICE GENERALE		5.000	5.000	5.000				
	01				CHELTUIELI CURENTE		5.000	5.000	5.000				
	50				TITLUL V FONDURI DE REZERVA		5.000	5.000	5.000				
	50	04			Fond de rezerva bugetara la dispozitia autoritatilor locale		5.000	5.000	5.000				

Capi- tol	Sub- capit- ol	Pa- ra- graf	Gru- pa / Tytu- l	Ar- ti- col	Al- ne- at	Denumire indicator	Credite de angajament	Credite bugetare		Angajamente legale	Plati efectuate	Angajamente legale de platit	Cheltuieli efective	
								initiale	definitive					
A							1	2	3	4	5	6	7-5-6	8
						B								
						sanatate		133.740	181.380	181.380	181.380	181.380	182.538	
	10	03	04			Contributii de asigurari pentru accidente de munca si boli profesionale		5.060	6.610	6.610	6.610	6.610	6.618	
	10	03	06			Contributii pentru concedii si indemnizatii		15.690	3.600	3.600	3.600	3.600	9.063	
	20					TITLUL II BUNURI SI SERVICII		337.000	372.000	372.000	304.617	304.617	293.093	
	20	01				Bunuri si servicii		327.000	356.300	356.300	296.308	296.308	284.184	
	20	01	01			Furnituri de birou		4.600	8.100	8.100	6.431	6.431	7.149	
	20	01	02			Materiale pentru curatenie		7.900	15.200	15.200	14.268	14.268	3.148	
	20	01	03			Incalzit, iluminat si forta motrica		168.000	162.200	162.200	117.646	117.646	106.760	
	20	01	04			Apa, canal si salubritate		7.800	12.800	12.800	12.702	12.702	12.702	
	20	01	08			Posta, telecomunicatii, radio, tv, internet		8.600	8.600	8.600	6.622	6.622	6.622	
	20	01	09			Materiale si prestari de servicii cu caracter functional		28.000	7.000	7.000	3.515	3.515	3.515	
	20	01	30			Alte bunuri si servicii pentru intretinere si functionare		102.100	142.400	142.400	135.124	135.124	144.288	
	20	04				Medicamente si materiale sanitare			3.900	3.900			600	
	20	04	01			Medicamente			3.900	3.900			600	
	20	06				Deplasari, detasari, transferari								
	20	06	01			Deplasari interne, detasari, transferari								
	20	11				Carti, publicatii si materiale documentare			200	200	200	200	200	
	20	13				Pregatire profesionala			10.000	10.000	6.510	6.510	6.510	
	20	30				Alte cheltuieli			1.600	1.600	1.599	1.599	1.599	
	20	30	30			Alte cheltuieli cu bunuri si servicii			1.600	1.600	1.599	1.599	1.599	
	57					TITLUL VIII ASISTENTA SOCIALA		47.900	47.900	27.531	27.531	27.531	27.531	
	57	02				Ajutoare sociale		47.900	47.900	27.531	27.531	27.531	27.531	

Capi- tol	Sub- capit- ol	Pa- ra- graf	Ar- ti- col	Ali- ne- at	Denumire indicator	Credite de angajament	Credite bugetare		Angajamente bugetare	Angajamente legale	Plati efectuate	Angajamente legale de platit	- lei- Pag. 7	Cheltuieli efective
							initiale	definitive						
A					B					7=5-6		8		
					unor conventii sau contracte de asociere	1	2	3	4	5	6	7=5-6	8	
		20	30		Alte cheltuieli		9.500	9.500	9.500	9.368	9.368	9.368	9.368	
		20	30	30	Alte cheltuieli cu bunuri si servicii		34.000	66.400	66.400	65.863	65.863	65.863	65.863	
		59			TITLUL XI ALTE CHELTUIELI		34.000	66.400	66.400	65.863	65.863	65.863	65.863	
		59	12		Sustinerea cultelor		24.000	24.000	24.000	22.477	22.477	22.477	22.477	
6802		01			ASIGURARI SI ASISTENTA SOCIALA		24.000	24.000	24.000	22.477	22.477	22.477	22.477	
		10	01		CHELTUIELI CURENTE		890.950	890.950	890.950	834.611	784.647	49.964	829.523	
		10	01	01	TITLUL I CHELTUIELI DE PERSONAL		890.950	890.950	890.950	834.611	784.647	49.964	829.523	
		10	01	01	Cheltuieli salariale in bani		420.400	408.400	408.400	408.400	358.436	49.964	403.312	
		10	01	01	Salarii de baza		330.400	318.400	318.400	318.400	290.852	27.548	336.909	
		10	03	01	Contributii		330.400	318.400	318.400	318.400	290.852	27.548	336.909	
		10	03	01	Contributii de asigurari sociale de stat		90.000	90.000	90.000	90.000	67.584	22.416	66.403	
		10	03	02	Contributii de asigurari de somaj		60.000	60.000	60.000	60.000	47.864	12.136	46.692	
		10	03	03	Contributii de asigurari sociale de sanatate		2.000	2.000	2.000	2.000	1.384	616	1.422	
		10	03	04	Contributii de asigurari pentru accidente de munca si boli profesionale		18.000	18.000	18.000	18.000	14.381	3.619	14.783	
		10	03	06	Contributii pentru concedii si indemnizatii		1.000	1.000	1.000	1.000	415	585	426	
		57			TITLUL VIII ASISTENTA SOCIALA		9.000	9.000	9.000	9.000	3.540	5.460	3.080	
		57	02		Ajutoare sociale		470.550	482.550	482.550	426.211	426.211	426.211	426.211	
		57	02	01	Ajutoare sociale in numerar		470.550	482.550	482.550	426.211	426.211	426.211	426.211	
7000	02				Partea IV-a SERVICII SI DEZVOLTARE		470.550	482.550	482.550	426.211	426.211	426.211	426.211	
7002		01			PUBLICA, LOCUINTE, MEDIU SI APE		330.000	420.000	420.000	391.771	391.771	385.643	385.643	
		01			LOCUINTE, SERVICII SI DEZVOLTARE PUBLICA		325.000	406.000	406.000	382.710	382.710	376.582	376.582	
		20			CHELTUIELI CURENTE		325.000	406.000	406.000	382.710	382.710	376.582	376.582	
		20			TITLUL II BUNURI SI SERVICII		175.000	205.000	205.000	197.710	197.710	191.582	191.582	

Conducatoru. institutiei,



Conducatorul compartimentului
financiar-contabil



CONTUL DE EXECUTIE AL INSTITUTIILOR PUBLICE FINANTATE
DIN VENITURI PROPRII SI SUBVENTII DIN BUGETUL LOCAL - VENITURI
31.12.2017

Capi- tol	Sub- capi- tol	Pa- ra- gra- ful	Ar- ti- col	Ali- ne- at	Denumire indicator	Prevederi bugetare initiale	Prevederi bugetare definitive	Drepturi constatate			Incasari realizate	Stingeri pe alte cai decat incasari	Drepturi constatate de incasat	
								Total, din care:	din anii precedenti	din anul curent				
A					B	1	2	3=4+5	4	5	6	7	8=3-6-7	
777					COMUNA STILPENI									
0001	10				TOTAL VENITURI-VENITURI	251.000	377.500	377.500	323.894	323.894	323.894	323.894		
0002					I. VENITURI CURENTE	251.000	377.500	377.500	323.894	323.894	323.894	323.894		
2900					C. VENITURI NEFISCALE	251.000	377.500	377.500	323.894	323.894	323.894	323.894		
3000					C1. VENITURI DIN PROPRIETATE	183.000	297.500	297.500	244.061	244.061	244.061	244.061		
3010					VENITURI DIN PROPRIETATE	183.000	297.500	297.500	244.061	244.061	244.061	244.061		
05					Venituri din concesiuni si inchirieri	23.000	23.000	23.000	26.759	26.759	26.759	26.759		
				30	Alte venituri din concesiuni si inchirieri de catre institutiile publice	23.000	23.000	23.000	26.759	26.759	26.759	26.759		
3010	09				Venituri din utilizarea pasunilor comunale		500	500	520	520	520	520		
3010	50				Alte venituri din proprietate	160.000	274.000	274.000	216.782	216.782	216.782	216.782		
3300	10				C2. VANZARI DE BUNURI SI SERVICII	68.000	80.000	80.000	79.833	79.833	79.833	79.833		
3310					VENITURI DIN PRESTARI DE SERVICII SI ALTE ACTIVITATI	68.000	80.000	80.000	79.833	79.833	79.833	79.833		
3310	14				Contributia elevilor si studentilor pentru internate, camine si cantine	32.000	44.000	44.000	43.253	43.253	43.253	43.253		
3310	50				Alte venituri din prestari de servicii si alte activitati	36.000	36.000	36.000	36.580	36.580	36.580	36.580		


DETALIEREA CHELTUIELILOR
INSTITUTIIL PUBLICE FINANATE DIN VENITURI PROPRII
SI SUBVENTII DIN BUGETUL LOCAL
SECTIUNEA DE FUNCTIONARE
31.12.2017

Capi- tol	Sub- capi- tol	Pa- ra- graf	Ar- ti- col	Ali- ne- at	Denumire indicator	Credite de angajament	Credite bugetare		Angajamente bugetare	Angajamente legale	Plati efectuate	Angajamente legale de platit	- lei- Cheltuieli efective
							initiale	definitive					
A					B	1	2	3	4	5	6	7=5-6	8
5010					TOTAL CHELTUIELI DIN VENITURI PROPRII SI SUBVENTII								
	01				CHELTUIELI CURENTE		251.000	377.500	377.500	280.230	274.138	6.092	292.451
	10				TITLUL I CHELTUIELI DE PERSONAL		251.000	377.500	377.500	280.230	274.138	6.092	292.451
	20				TITLUL II BUNURI SI SERVICII		20.000	20.000	20.000	20.000	13.908	6.092	14.448
6110					TITLUL II BUNURI SI SERVICII		231.000	357.500	357.500	260.230	260.230		278.003
	01				ORDINE PUBLICA SI SIGURANTA NATIONALA		70.000	104.000	104.000	86.512	86.512		86.512
	20				CHELTUIELI CURENTE		70.000	104.000	104.000	86.512	86.512		86.512
	20				TITLUL II BUNURI SI SERVICII		70.000	104.000	104.000	86.512	86.512		86.512
	20	01			Bunuri si servicii		70.000	104.000	104.000	86.512	86.512		86.512
	20	01	30		Alte bunuri si servicii pentru intretinere si functionare		70.000	104.000	104.000	86.512	86.512		86.512
6510					INVATAMANT		34.000	46.000	46.000	39.200	39.200		43.253
	01				CHELTUIELI CURENTE		34.000	46.000	46.000	39.200	39.200		43.253
	20				TITLUL II BUNURI SI SERVICII		34.000	46.000	46.000	39.200	39.200		43.253
	20	01			Bunuri si servicii		2.000	2.000	2.000				
	20	01	03		Incalzit, iluminat si forta motrica		2.000	2.000	2.000				
	20	03			Hrana		32.000	44.000	44.000	39.200	39.200		43.253
	20	03	01		Hrana pentru oameni		32.000	44.000	44.000	39.200	39.200		43.253
7010					LOCUINTE, SERVICII SI DEZVOLTARE PUBLICA								
	01				CHELTUIELI CURENTE		57.000	57.000	57.000	27.787	21.695	6.092	22.235
	10				TITLUL I CHELTUIELI DE PERSONAL		57.000	57.000	57.000	27.787	21.695	6.092	22.235
	10	01			Cheltuieli salariale in bani		20.000	20.000	20.000	20.000	13.908	6.092	14.448
	10	01	12		Indemnizatii platite unor persoane din afara unitatii		15.000	15.000	15.000	15.000	12.143	2.857	13.736
	10	03			Contributii		15.000	15.000	15.000	15.000	12.143	2.857	13.736
	10	03	03		Contributii de asigurari sociale de sanatate		5.000	5.000	5.000	5.000	1.765	3.235	712
	20				TITLUL II BUNURI SI SERVICII		37.000	37.000	37.000	7.787	7.787		7.787

Capi- tol	Sub- capi- tol	Pa- ra- graf	Gra- pa / Titlu	Ar- ti- col	Al- ne- at	Denumire indicator	Credite de angajament	Credite bugetare		Angajamente bugetare	Angajamente legale	Plati efectuate	Angajamente legale de platit	Cheltuieli efective
								initiale	definitive					
A						B	1	2	3	4	5	6	7=5-6	8
			20	01		Bunuri si servicii		1.500	1.500	1.500				
			20	01	04	Apa, canal si salubritate		1.500	1.500	1.500				
			20	02		Reparatii curente		35.500	35.500	35.500	7.787	7.787		7.787
7410			01			PROTECTIA MEDIULUI		90.000	170.000	170.000	126.731	126.731		140.451
			20			CHELTUIELI CURENTE		90.000	170.000	170.000	126.731	126.731		140.451
			20	01		TITLUL II BUNURI SI SERVICII		90.000	170.000	170.000	126.731	126.731		140.451
			20	01		Bunuri si servicii		90.000	170.000	170.000	126.731	126.731		140.451
			20	01	07	Transport		90.000	170.000	170.000	126.731	126.731		140.451
8310						AGRICULTURA, SILVICULTURA, SI VANATOARE								
			01			CHELTUIELI CURENTE			500	500				
			20			TITLUL II BUNURI SI SERVICII			500	500				
			20	01		Bunuri si servicii			500	500				
			20	01	06	Alte bunuri si servicii pentru intretinere si functionare prevedute la titlu, sub-titlu			500	500				
9010	06								500	500				69.780

Echipa de audit financiar

Comisia de audit financiar




Contabil

DETALIEREA CHELTUIELILOR
INSTITUTII PUBLICE FINANTATE DIN VENITURI PROPRII
SI SUBVENTII DIN BUGETUL LOCAL

Capi- tol	Sub- capi- tol	Pa- ra- graf	Gra- pa- Tiu	Ar- ti- col	Al- ne- at	Denumire indicator	Credite de angajament	Credite bugetare		Angajamente bugetare	Angajamente legale	Plati efectuate	Angajamente legale de platit	Cheltuieli efective
								2	3					
A						B	1	2	3	4	5	6	7=5-6	8
777						COMUNA STILPENI								
5010						TOTAL CHELTUIELI DIN VENITURI PROPRII SI SUBVENTII		251.000	377.500	377.500	280.230	274.138	6.092	292.451
	01					CHELTUIELI CURENTE		251.000	377.500	377.500	280.230	274.138	6.092	292.451
	10					TITLUL I CHELTUIELI DE PERSONAL		20.000	20.000	20.000	20.000	13.908	6.092	14.448
	20					TITLUL II BUNURI SI SERVICII		231.000	357.500	357.500	260.230	260.230		278.003
6110						ORDINE PUBLICA SI SIGURANTA NATIONALA		70.000	104.000	104.000	86.512	86.512		86.512
	01					CHELTUIELI CURENTE		70.000	104.000	104.000	86.512	86.512		86.512
	20					TITLUL II BUNURI SI SERVICII		70.000	104.000	104.000	86.512	86.512		86.512
	20	01				Bunuri si servicii		70.000	104.000	104.000	86.512	86.512		86.512
	20	01	30			Alte bunuri si servicii pentru intretinere si functionare								
6510						INVATAMANT		70.000	104.000	104.000	86.512	86.512		86.512
	01					CHELTUIELI CURENTE		34.000	46.000	46.000	39.200	39.200		43.253
	20					TITLUL II BUNURI SI SERVICII		34.000	46.000	46.000	39.200	39.200		43.253
	20	01				Bunuri si servicii		2.000	2.000	2.000	2.000			43.253
	20	01	03			Incalzit, iluminat si forta motrica		2.000	2.000	2.000	2.000			
	20	03				Hrana		32.000	44.000	44.000	39.200	39.200		43.253
	20	03	01			Hrana pentru oameni		32.000	44.000	44.000	39.200	39.200		43.253
7010						LOCUINTE, SERVICII SI DEZVOLTARE PUBLICA		57.000	57.000	57.000	27.787	21.695	6.092	22.235
	01					CHELTUIELI CURENTE		57.000	57.000	57.000	27.787	21.695	6.092	22.235
	10					TITLUL I CHELTUIELI DE PERSONAL		20.000	20.000	20.000	20.000	13.908	6.092	14.448
	10	01				Cheltuieli salariale in bani		15.000	15.000	15.000	15.000	12.143	2.857	13.736
	10	01	12			Indemnizatii plătite unor persoane din afara unitatii		15.000	15.000	15.000	15.000	12.143	2.857	13.736
	10	03				Contributii		5.000	5.000	5.000	5.000	1.765	3.235	712
	10	03	03			Contributii de asigurari sociale de sanatate		5.000	5.000	5.000	5.000	1.765	3.235	712

Capi- tol	Sub- capi- tol	Pa- ra- graf	Cru- pa / Titlu	Ar- ti- col	Denumire indicator	Credite de angajament	Credite bugetare		Angajamente bugetare	Angajamente legale	Plati efectuate	Angajamente legale de platit	Cheltuieli efective
							initiale	definitive					
A					B	1	2	3	4	5	6	7-5-6	8
777					COMUNA STILPENI								
5010					TOTAL CHELTUIELI DIN VENITURI PROPRII SI SUBVENTII								
6110	50				ORDINE PUBLICA SI SIGURANTA NATIONALA Alte cheltuieli in domeniul ordinii publice si sigurantei nationale		251.000	377.500	377.500	280.230	274.138	6.092	292.451
6510	11				INVATAMANT		70.000	104.000	104.000	86.512	86.512		86.512
7010	03				Servicei auxiliare pentru educatie Internate si cantine pentru elevi		34.000	46.000	46.000	39.200	39.200		43.253
7410	04				LOCUINTE, SERVICII SI DEZVOLTARE PUBLICA Servicei si dezvoltare publica		34.000	46.000	46.000	39.200	39.200		43.253
	05				PROTECTIA MEDIULUI Salubritate si gestinarea deeurilor		57.000	57.000	57.000	27.787	21.695	6.092	22.235
	02				Colectarea, tratarea si distrugerea deeurilor		60.600	170.000	170.000	126.731	126.731	6.092	140.451
8410					AGRICULTURA SI SILVICULTURA SI VANATORIE		90.000	170.000	170.000	126.731	126.731		140.451
8410	03				Agricultura		80.000	170.000	170.000	126.731	126.731		140.451
	10				Alte echipamente si instrumente agricole								

PRIMAR


Contabil