

BILANT
31.12.2016

pag.: 1 - lei-

COD	DENUMIRE INDICATORI	SOLD LA	SOLD LA
		INCEPUTUL	SFARSITUL
		PERIOADEI	PERIOADEI
777	COMUNA STILPENI		
01003	1.Active fixe necorporale (ct.2030000+2050000+2060000+2080100+2080200+2330000-2800300-2800500-2800800-2900400-2900500-2900800-2930100*)	441.931	
01004	2.Instalatii tehnice, mijloace de transport, animale, plantatii, mobilier, aparatura birotica si alte active corporale (ct.2130100+2130200+2130300+2130400+2140000+2310000-2810300-2810400-2910300-2910400-2930200*)	1.515.877	1.420.624
01005	3.Terenuri si cladiri (ct.2110100+2110200+2120101+2120102+2120201+2120301+2120401+2120501+2120601+2120901+2310000-2810100-2810200-2910100-2910200-2930200)	42.637.839	43.858.238
01007	5.Active financiare necurente (investitii pe termen lung) peste un an (ct.2600100+2600200+2600300+2650000+2670201+2670202+2670203+2670204+2670205+2670208-2960101-2960102-2960103-2960200), din care:	10.000	10.000
01008	Titluri de participare (ct.2600100+2600200+2600300-2960101-2960102-2960103)	10.000	10.000
01015	7.TOTAL ACTIVE NECURENTE (rd.03+04+05+06+07+09)	44.605.647	45.288.862
01019	1.Stocuri (ct.3010000+3020100+3020200+3020300+3020400+3020500+3020600+3020700+3020800+3020900+3030100+3030200+3040100+3040200+3050100+3050200+3070000+3090000+3310000+3320000+3410000+3450000+3460000+3470000+3490000+3510100+3510200+3540100+3540500+3540600+3560000+3570000+3580000+3590000+3610000+3710000+3810000+/-3480000+/-3780000-3910000-3920100-3920200-3930000-3940100-3940500-3940600-3950100-3950200-3950300-3950400-3950600-3950700-3950800-3960000-3970000-3980000-4420803)	764.543	753.233
01021	Creante din operatiuni comerciale, avansuri si alte decontari (ct.2320000+2340000+4090101+4090102+4110101+4110108+4130100+4180000+4250000+4280102+4610101+4610109+4730109***+4810101+4810102+4810103+4810200+4810300+4810900+4820000+4830000+4890101+4890301-4910100-4960100+5120800) din care:	2.321	
01023	Creante bugetare (ct.4310100**+4310200**+4310300**+4310400**+4310500**+4310700**+4370100**+4370200**+4370300**+4420400+4420800**+4420802+4440000**+4460000**+4460100**+4460200**+4480200+4610102+4610104+4630000+4640000+4650100+4650200+4660401+4660402+4660500+4660900+4810101**+4810102**+4810103**+4810900**+4820000** -4970000), din care:	129.311	112.195
01024	Creantele bugetului general consolidat (ct.4630000+4640000+4650100+4650200+4660401+4660402+4660500+4660900-4970000)	129.311	112.195
01030	Total creante curente (rd.21+23+25+27)	131.632	112.195
01033	Conturi la trezorerie, casa in lei. (ct.5100000+5120101+5120501+5130101+5130301+5130302+5140101+5140301+5140302+5150101+5150103+5150301+5150500+5150600+5160101+5160301+5160302+5170101+5170301+5170302+5200100+5210100+5210300+5230000+5250101+5250102+5250301+5250302+5250400+5260000+5270000+5280000+5290101+5290201+5290301+5290400+5290901+5310101+5500101+5520000+5550101+5550400+5570101+5580101+5580201+5590101+5600101+5600300+5600401+5610101+5610300+5620101		

COD	DENUMIRE INDICATORI	SOLD LA INCEPUTUL PERIOADEI	SOLD LA SFARSITUL PERIOADEI
	+5620300+5620401+5710100+5710300+5710400+5740101+5740102+5740301+5740302+5740400+5750100+5750300+5750400-7700000)	1.068.278	729.582
010331	Dobanda de incasat,alte valori,avansuri de trezorerie (ct.5180701+5320100+5320200+5320300+5320400+5320500+5320600+5320800+5420100)	82.480	46.222
01035	Conturi la institutii de credit, BNR, casa in valuta (ct.5110101+5110102+5120102+5120402+5120502+5130102+5130202+5140102+5140202+5150102+5150202+5150302+5160102+5160202+5170102+5170202+5290102+5290202+5290302+5290902+5310402+5410102+5410202+5500102+5550102+5550202+5570202+5580102+5580202+5580302+5580303+5590102+5590202+5600102+5600103+5600402+5610102+5610103+5620102+5620103+5620402)	16.125	17.654
01040	Total disponibilitati si alte valori (rd.33+33.1+35+35.1)	1.166.883	793.458
01045	7.TOTAL ACTIVE CURENTE (rd.19+30+31+40+41+41.1+42)	2.063.058	1.658.886
01046	8.TOTAL ACTIVE (rd.15+45)	46.668.705	46.947.748
01052	1.Sume necurente - sume ce urmeaza a fi platite dupa o perioada mai mare de un an (ct.2690200+4010200+4030200+4040200+4050200+4280201+4620201+4620209+5090000), din care:	5.973	
01055	3.Provizioane (ct.1510201+1510202+1510203+1510204+1510208)	2.106.524	1.416.511
01058	TOTAL DATORII NECURENTE (rd.52+54+55)	2.112.497	1.416.511
01060	1.Datorii comerciale, avansuri si alte decontari (ct.2690100+4010100+4030100+4040100+4050100+4080000+4190000+4620101+4620109+4730109+4810101+4810102+4810103+4810200+4810300+4810900+4820000+4830000+4890201+5090000+5120800), din care:	242.716	162.480
010601	Decontari privind incheiere executiei bugetului de stat din anul curent (ct.4890201)	180.382	134.326
01061	Datorii comerciale si avansuri (ct.4010100+4030100+4040100+4050100+4080000+4190000+4620101), din care:	62.334	28.154
01062	2.Datorii catre bugete (ct.4310100+4310200+4310300+4310400+4310500+4310700+4370100+4370200+4370300+4400000+4410000+4420300+4420801+4440000+4460000+4460100+4460200+4480100+4550501+4550502+4550503+4620109+4670100+4670200+4670300+4670400+4670500+4670900+4730109+4810900+4820000),din care:	145.906	174.154
010631	Contributii sociale (ct.4310100+4310200+4310300+4310400+4310500+4310700+4370100+4370200+4370300)	111.151	135.377
01072	6.Salariile angajatilor (ct.4210000+4230000+4260000+4270100+4270300+4280101)	208.244	236.817
01074	8.Venituri in avans (ct.4720000)	82.480	46.222
01075	9.Provizioane (ct.1510101+1510102+1510103+1510104+1510108)	95.706	720.000
01078	10.TOTAL DATORII CURENTE (rd.60+62+65+70+71+72+73+74+75)	775.052	1.339.673
01079	11.TOTAL DATORII (rd.58+78)	2.887.549	2.756.184
01080	12.ACTIVE NETE = TOTAL ACTIVE - TOTAL DATORII = CAPITALURI PROPRII (rd.80=rd.46-79=rd.90)	43.781.156	44.191.564
01084	1.Rezerve, fonduri (ct.1000000+1010000+1020101+1020102+1020103+1030000+1040101+1040102+1040103+1050100+1050200+1050300+1050400+1050500+1060000+1320000+1330000+1390100)	36.568.541	39.249.271
01085	2.Rezultatul reportat (ct.1170000-sold creditor)	2.044.424	7.385.810
01087	4.Rezultatul patrimonial al exercitiului (ct.1210000-sold creditor)	5.168.191	
01088	5.Rezultatul patrimonial al exercitiului (ct.1210000- sold debitor)		2.443.517
01090	6.TOTAL CAPITALURI PROPRII (rd.84+85-86+87-88)	43.781.156	44.191.564

Conducatorul institutiei

Conducatorul compartimentului
financiar- contabil



[Handwritten signature]

[Handwritten signature]

MAI 2013


CONTUL DE REZULTAT PATRIMONIAL

31.12.2016

pag.: 1 - lei -

COD	DENUMIRE INDICATORI	An precedent	An curent
777	COMUNA STILPENI		
02002	1.Venituri din impozite, taxe, contributi de asigurari si alte venituri ale bugetelor (ct.7300100+7300200+7310100+7310200+7320100+7330000+7340000+7350100+7350200+7350300+7350400+7350500+7350600+7360100+7390000+7450100+7450200+7450300+7450400+7450500+7450900+7460100+7460200+7460300+7460900)	7.718.978	7.118.812
02003	2.Venituri din activitati economice (ct.7210000+7220000+7510100+7510200+/-7090000)	112.488	134.614
02004	3.Finantari, subventii, transferuri, alocatii bugetare cu destinatie speciala (ct.7510500+7710000+7720100+7720200+7740100+7740200+7750000+7760000+7780000+7790101+7790109)	3.731.361	3.116.555
02005	4.Alte venituri operationale (ct.7140000+7180000+7500000++7510300+7510400+7810200+7810300+7810401+7810402+7770000)	1.686.084	356.701
02006	TOTAL VENITURI OPERATIONALE (rd.02+03+04+05)	13.248.911	10.726.682
02008	1.Salarii si contributiile sociale aferente angajatilor (ct.6410000+6420000+6450100+6450200+6450300+6450400+6450500+6450600+6450800+6460000+6470000)	5.311.005	4.340.485
02009	2.Subventii si transferuri (ct.6700000+6710000+6720000+6730000+6740000+6750000+6760000+6770000+6780000+6790000)	843.130	370.335
02010	3.Stocuri, consumabile, lucrari si servicii executate de terti (ct.6010000+6020100+6020200+6020300+6020400+6020500+6020600+6020700+6020800+6020900+6030000+6060000+6070000+6080000+6090000+6100000+6110000+6120000+6130000+6140000+6220000+6230000+6240100+6240200+6260000+6270000+6280000+6290100)	1.043.637	1.456.082
02011	4.Cheltuieli de capital, amortizari si provizioane (ct.6290200+6810100+6810200+6810300+6810401+6810402+6820101+6820109+6820200+6890100+6890200)	702.566	6.868.971
02013	TOTAL CHELTUIELI OPERATIONALE (rd.08+09+10+11+12)	7.900.338	13.035.873
02015	- EXCEDENT (rd.06-rd.13)	5.348.573	
02016	- DEFICIT (rd.13-rd.06)		2.309.191
02023	- EXCEDENT (rd.15+20-16-21)	5.348.573	
02024	- DEFICIT (rd.16+21-15-20)		2.309.191
020292	- EXCEDENT (rd.23+28-24-29)	5.348.573	
020293	- DEFICIT (rd.24+29-23-28)		2.309.191
02031	- EXCEDENT (rd.29.2-29.4)	5.348.573	
02032	- DEFICIT (rd.29.3+29.4)		2.309.191

Conducatorul institutiei



Conducatorul compartimentului
financiar- contabil

SITUATIA FLUXURILOR DE TREZORERIE

31.12.2016


- lei -

COD	DENUMIRE INDICATORI	Total	Casa ct. 5310101	Buget de stat ct. 5200100/7700000	Buget local ct. 5210100/7700000	Buget asigurari sociale de stat ct. 5250101+/5250102/7700000	Buget asigurari pentru somaj ct. 5740101+/5740102/7700000	Buget Fond national unic de asigurari sociale de sanatate ct. 5710100/7700000	Buget Fond pentru mediu ct. 5750100/7700000	Buget trezoreria statului ct. 5240100/7700000	Buget institutii publice finantate integral din venituri proprii ct. 5600101/7700000	Buget institutii publice finantate din venituri proprii si subventii ct. 5610101/7700000	Buget activitati finantate din venituri proprii si buget de privatizare ct. 5620101/7700000	Buget imprumuturi interne si externe ct. 5130101+/5140101+/5160101+/5170101/7700000	Buget fonduri externe nerambursabile (sursa D) ct. 5150103/7700000	Alte disponibilitati (ct.5XX)
777	COMUNA STILPENI															
03002	1. Incasari	12.139.631	1.465.992		10.391.677								257.312			20.650
03003	2. Plati	7.580.066	1.465.992	134.326	-5.870.846								223.573			15.650
03004	3. Numerar net din activitatea operationala (rd 02-rd 03)	4.559.565		-134.326	4.520.826								33.237			5.009
03007	2. Plati	4.898.261			4.898.261											
03008	3. Numerar net din activitatea de investitii (rd 06-07)	-4.898.261			-4.898.261											
03013	IV.CRESTEREA (DESCRESTEREA) NETA DE NUMERAR SI ECHIVALENT DE NUMERAR (rd 04+rd 08+rd 12)	-338.696		-134.326	-377.433								33.237			5.009
03014	V. NUMERAR SI ECHIVALENT DE NUMERAR LA INCEPUTUL ANULUI	1.068.278			996.948								69.871			1.453
030141	-sume recuperate din excedentul anului precedent/sume virate din fondul spitalului in excedent**	993.262			993.262											
030142	-sume utilizate din excedentul anului precedent/sume transferate din excedent la bugetul local/sume transferate din excedent pentru constituirea de depozite in trezorerie***	993.262			993.262											
03015	VI.NUMERAR SI ECHIVALENT DE NUMERAR LA SFARSITUL PERIOADEI (rd 13+rd.14+rd.14.1-rd.14.2-rd.14.3)	729.582		-134.326	619.515								103.614			6.453

Conducatorul institutiei

Conducatorul compartimentului financiar-contabil

Viza trezoreriei



SITUATIA FLUXURILOR DE TREZORERIE


31.12.2016

pag.: 1 - lei -

COD	DENUMIRE INDICATORI	Total	Casa in valuta	Alte disponibilitati
777	COMUNA STILPENI			
04002	1. Incasari	1.836		1.836
04003	2. Plati	307		307
04004	3. Numerar net din activitatea operationala (rd.02-rd.03)	1.529		1.529
04013	IV CRESTEREA (DESCRESTEREA) NETA DE NUMERAR SI ECHIVALENT DE NUMERAR (rd.04+rd.08+rd.12)	1.529		1.529
04014	V NUMERAR SI ECHIVALENT DE NUMERAR LA INCEPUTUL PERIOADEI	16.125		16.125
04017	VI NUMERAR SI ECHIVALENT DE NUMERAR LA FINELE PERIOADEI(rd.13+14+15-16)	17.654		17.654

Conducatorul institutiei

Conducatorul compartimentului
financiar- contabil



A handwritten signature in black ink, located to the right of the stamp.


Situatia activelor si datoriilor institutiilor publice
din administratia locala
31.12.2016

pag.: 1 - lei -

COD	DENUMIRE INDICATORI	Sold la inceputul anului	Sold la sfarsitul perioadei
777	COMUNA STILPENI		
18005	Disponibilitati in lei ale institutiilor publice locale si ale institutiilor publice de subordonare locala, la trezorerii (ct.5100000+5120101+5120501+5150101+5150103+5150500+5150600+5160101+5160301+5160302+5170101+5170301+5170302+5210100+5210300+5280000+5290201+5290301+5290400+5290901+5500101+ 5520000+5550101+5570101+5580101+5580201+5600101+5600300+5610101+5610300+5620101+5620300-7700000), din care:	1.068.278	729.582
18008	Total (in baze cash) (rd.04+05)	1.068.278	729.582
18010	Total (in baze accrual)(rd.08+09)	1.068.278	729.582
18023	Alte valori (ct.5320100+5320200+5320300+5320400+5320500+5320600+5320800)	82.480	46.222
18032	Disponibilitati ale institutiilor publice locale si ale institutiilor de subordonare locala la institutiile de credit rezidente (ct.5110101+5110102+5120102+5120402+5120502+5150102+5150202+5160102+5160202+5170102+5170202+5290202+5290302+5290902+5500102+5550102+5550202+5570202+5580102+5580302+5600102+5600103+5610102+5610103+5620102+5620103), din care:	16.125	17.654
18036	Total (in baze cash) (rd.32+35)	16.125	17.654
18038	Total (in baze accrual) (rd.36+37)	16.125	17.654
18141	Participatiile autoritatilor locale la alte societati care nu sunt organizate pe actiuni (regii autonome,srl,comandita, etc.) (ct.2600300-2960103)	10.000	10.000
18142	Total (la valoarea de intrare mai putin ajustarile cumulate pentru pierderea de valoare) (rd.141)	10.000	10.000
18176	1.Creante ale bugetului local (ct.4640000-4970000). Total (rd.177+178+179+183), din care:	129.311	112.195
18177	- de la gospodariile populatie (S14)	47.056	36.466
18178	- de la societati nefinanciare (S11)	82.255	75.729
18185	Total creante (rd.176+184)	129.311	112.195
18203	1.Sume datorate tertilor reprezentand garantii si cautiuni aflate in conturile institutiilor publice (ct.4280101+4280201+4620101+4620109).Total (rd.204+205+206), din care:	11.281	19.091
18204	- salariatilor (gospodariile populatiei)(S143)	11.281	19.091
18320	Datorii comerciale curente legate de livrari de bunuri si servicii (ct.4010100+4030100+ 4040100+4050100+4080000+4190000+4620101). Total (rd.321+322+326+327) din care catre:	62.334	28.154
18321	-Societati nefinanciare (S11)	62.334	28.154
18331	Datoriile institutiilor publice din administratia locala catre bugete (ct.4420300+4310100+4310200+4310300+4310400+4310500+4310700+4370100+4370200+4370300+4420801+4440000+4460000+4460100+4460200+4480100)	145.906	174.154
18332	Salariile angajatilor (ct.4210000+4230000+4260000+4270100+4270300+4280101)	208.244	236.817
18335	Total (rd.331+332+333+334)	354.150	410.971
183421	Provizioane necurente (ct.1510201+1510202+1510203+1510204+1510208), din care:	2.106.524	1.416.511
183423	Provizioane necurente,constituite conform OUG71/2009 si OG17/2012 reprezentand drepturi salariale castigate in instanta (ct.1510203)	2.106.524	1.387.274
183424	Provizioane necurente,constituite conform Legii nr.85/2016,privind plata diferentelor salariale cuvenite personalului didactic din invatamantul de stat pentru perioada octombrie 2008 -13 mai 2011 (din soldul ct.1510203)		29.237
18343	Provizioane curente (ct.1510101+1510102+1510103+1510104+1510108), din care:	95.706	720.000
183432	Provizioane curente,constituite conform OUG71/2009 si OG17/2012 reprezentand		

COD	DENUMIRE INDICATORI	Sold la inceputul anului	Sold la sfarsitul perioadei
183433	drepturi salariale castigate in instanta (ct.1510103) Provizioane curente, constituite conform Legii nr.85/2016, privind plata diferentelor salariale cuvenite personalului didactic din invatamantul de stat pentru perioada octombrie 2008 -13 mai 2011 (din soldul ct.1510103)	95.706	718.000 2.000

Conducatorul institutiei

Conducatorul compartimentului
financiar- contabil

Handwritten signature of the financial-accounting department head.


DISPONIBIL DIN MIJLOACE CU DESTINATIE SPECIALA

31.12.2016

- lei -

DENUMRE INDICATORI	COD	DISPONIBIL LA INCEPUTUL ANULUI	INCASARI	PLATI	DISPONIBIL LA SFARSITUL PERIOADEI
COMUNA STILPENI	777				
TOTAL (rd.02 la 15)	05001	16.145	1.896	367	17.674
- Sume primite ca donatii si sponsorizari (ct.5500101,ct.5500102/analitice distincte)	05002	20			20
- Garantii materiale retinute gestionarilor conform Legii nr.22/1969 (ct.5500101,ct.5500102/analitice distincte)	05003	14.439	1.836		16.275
- Alte disponibilitati cu destinatie speciala (ct.5500101,ct.5500102/analitice distincte)	05011	1.686	60	367	1.379

Conducatorul institutiei,




Conducatorul compartimentului
financiar-contabil

**Situatia modificarilor in structura
activelor nete/capitalurilor
31.12.2016**

Anexa 34

pag.: 1 -lei-

Denumirea elementului de capital	Cod	Sold la inceputul anului	Cresteri	Reduceri	Sold la sfarsitul anului
A	B	1	2	3	4
COMUNA STILPENI	777				
Fondul bunurilor care alcatuiesc domeniul public al unitatilor administrativ- teritoriale (ct.1030000)	25004	35.520.316	7.891.078	5.222.659	38.188.735
Fondul bunurilor care alcatuiesc domeniul privat al unitatilor administrativ- teritoriale (ct.1040101)	25005	1.031.952			1.031.952
Rezerve din reevaluare (ct.1050100,1050200, 050300,1050400,1050500)	25006	16.273	5.227.460	5.215.149	28.584
Rezultatul reportat (ct.1170000 - sold creditor)	25017	2.044.424	5.341.386		7.385.810
Rezultatul patrimonial al exercitiului (ct.1210000 - sold creditor)	25019	5.168.191		5.168.191	
Rezultatul patrimonial al exercitiului (ct.1210000 - sold debitor)	25020		2.443.517		2.443.517
Total capitaluri proprii(rd.01 la 17 - rd.18+rd.19-rd.20)	25021	43.781.156			44.191.564



Primar

Contabil
[Signature]

SITUATIA ACTIVELOR FIXE AMORTIZABILE

31.12.2016


Annexa 35a - Iei -

DENUMIREA ACTIVELOR FIXE	Cod	Existent la 31.12.2016		SOLD LA INCEPUTUL ANULUI	CRESTERI					alte cai		
		1	2		3	TOTAL din care:	diferente din reevaluare	achizitiile*	transferuri/ primite cu titlu gratuit		donatii, sponsorizari	8
A	B											
COMUNA STILPENI	7											
Alte active fixe necorporale(ct.2080100,2080200)	004			627.199								
TOTAL	005			627.199								
Constructii (ct.212) din care:	008			41.232								
-alte active fixe incadrate in grupa constructiilor (ct.2120901),din care:	016			41.232								
Instalatii tehnice,mijloace de transport, animale si plantatii (ct.2130100,2130200, 2130300,2130400)	017			449.317			73.673	14.103				59.570
Mobilier,aparatura biroutica,echipamente de protectie a valorilor umane si mate- riale si alte active fixe corporale (ct.2140000)	018			352.675			30.137		19.825			10.312
TOTAL	019			843.224			103.810	14.103	19.825			69.882
TOTAL ACTIVE FIXE	020			1.470.423			103.810	14.103	19.825			69.882

DENUMIREA ACTIVELOR FIXE	Cod	REDUCERI										Ajustari de valoare (amortizari si ajustari pentru depreciere)				Valoarea contabila neta, din care:	
		TOTAL din care:	Diferente din reevaluare**)	Eliminare amortizare**)	dezmembrari si casari	transferuri/ cu titlu gratuit	vanzari	alte cai	SOLD LA SFARSITUL ANULUI	Sold la inceputul anului	Cresteri	Reduceri	Sold la sfarsitul anului	Domeniul privat al statului	Domeniul privat al UAT	Proprietatea privata a institutiilor publice	
		10=11+12+13+14+15+16	11	12	13	14	15	16	17=3+4+10	18	19	20	21=18+19-20	22=17-21-23-24	23=17-21-22-24	24=17-21-22-23	
A	B																
COMUNA STILPENI	7																
Alte active fixe necorporale(ct.2080/100,2080200)	004	567.183			497.301			69.882	60.016	185.266	372.048	497.301	60.016				
TOTAL	005	567.183			497.301			69.882	60.016	185.266	372.048	497.301	60.016				
Constructii (ct.212) din care:	008								41.232	2.644			2.644		38.588		
alte active fixe incadrate in grupa constructiilor (ct.212090/1),din care:	016																
instalatii tehnice,mijloace de transport, animale si plantatii (ct.2130/100,2130200, 2130300,2130400)	017								41.232	2.644			2.644		38.588		
Mobilier,aparatura birouca,echipamente de protectie a valorilor umane si mate- riale si alte active fixe corporale (ct.2140000)	018	251.928			251.928				271.062	218.799	124.288	251.928	91.159		179.903		
TOTAL	019	125.041			125.041				257.771	153.207	74.779	125.041	102.941		154.830		
TOTAL ACTIVE FIXE	020	376.969			376.969				570.065	374.650	199.063	376.969	196.744		373.321		
TOTAL ACTIVE FIXE		944.152			874.270			69.882	630.081	559.918	571.112	874.270	256.760		373.321		

Conducatorul institutiei

Conducatorul compartimentului
financiar- contabil




[Handwritten signature]

DENUMIREA ACTIVELOR FIXE	Cod	REDUCERI										Valoarea aferenta activelor fixe neamortizabile					
		TOTAL din care:	Reevaluare	dezmembrari	transferuri/	vanzari	alte cai	SOLD LA SFARSITUL ANULUI	Fondul activelor fixe necorporale ct.1000000	Domeniul public al statului ct. 1010000	Domeniul privat al statului ct.1020101	Proprietatea privata a institutiilor publice ct.1020102	Domeniul public al U.A.T. ct.1030000	Domeniul privat al U.A.T. ct.1040101	Proprietatea privata a institutiilor publice din administratia locala ct.1040102		
A	B	11=12+13+14+15+16	12	13	14	15	16	17=4+5-11 17=8+13+20+21+22+23+24	18	19	20	21	22	23	24		
COMUNA STILPENI	7																
ACTIVE FIXE CORPORALE	006																
Amenajari la terenuri (ct.2110200)																	
Terenuri (ct.2110100)	007	3.475.748	3.475.748					17.500					17.500				
Constructii (ct.212) din care:	008	1.748.352	1.703.902	44.450				11.124.183					10.131.773	982.410			
- drumuri publice, exclusiv poduri, podete, pasarele	009							26.993.113					26.993.571	39.542			
si viaducte si tunele (ct.2120101)																	
- poduri, podete, pasarele si viaducte pentru	012	143.256	143.256					3.773.454					3.773.454				
transporturi feroviare si rutiere, viaducte (ct.2120301)																	
Alte active fixe incadrate in grupa constructii	016	266.567	266.567					3.964.605					3.964.605				
(ct.2120301)																	
instalatii tehnice, mijloace de transport,	017	1.338.529	1.284.079	44.450				19.255.054					19.215.512	39.542			
animale si plantatii (ct.2130100-2130200+2130300+2130400)																	
Active fixe corporale in curs de executie (ct.2310000)	019	4.846.024	4.846.024					1.085.891					1.085.891				
TOTAL	021	10.070.124	5.179.650	44.450				5.884.854					38.188.735	1.031.952			
TOTAL ACTIVE FIXE	022	10.070.124	5.179.650	44.450				44.905.541					38.188.735	1.031.952			

Conducatorul institutiei

Conducatorul compartimentului
financiar- contabil



Handwritten signature of the financial-accounting department head.

Situatia platilor efectuate si a sumelor declarate pentru cota-parte aferenta cheltuielilor finantate din FEN postaderare


31.12.2016

Pag: 1 - lei -

Cod indicator	Denumirea programului cu finantare UE	Plati efectuate de la titlul 56 si 58	din care:		Sume in curs de solicitare la rambursare aferente cheltuielilor efectuate in anul curent	Sume solicitate la rambursare aferenta cheltuielilor efectuate in anul curent	Sume solicitate la rambursare aferente cheltuielilor efectuate in anul curent aflate in curs de autorizare	Sume rambursate aferente cheltuielilor efectuate in anul curent	Sume neautorizate de autoritatile de management aferente cheltuielilor efectuate in anul curent	Prefinantare dedusa din sumele solicitate la rambursare aferente cheltuielilor efectuate in anul curent	Sume rezultate din nereguli aferente cheltuielilor efectuate in anul curent si ani precedenti	din care:
			Plati efectuate pentru cota-parte FEN (alinea2)	Sume rezultate din nereguli deduse din sumele solicitate la rambursare aferente cheltuielilor efectuate in anul curent								
	A	01	02	03	04	05	06	07	08	09	10	
777	STILPENI											
10901	Programe din Fondul European de Dezvoltare Regionala (FEDR) (5601)	60.880	12.138	12.138								
10040	Total (co201 la 39.3)	60.880	12.138	12.138								

Conducatorul institutiei

Conducatorul compartimentului financiar-contabil



Situatia activelor si datoriilor institutiilor publice
din administratia locala
31.12.2016

pag.: 1 - lei -

COD	DENUMIRE INDICATORI	Sold la inceputul anului	Sold la sfarsitul perioadei
777	COMUNA STILPENI		
18005	Disponibilitati in lei ale institutiilor publice locale si ale institutiilor publice de subordonare locala, la trezorerii (ct.5100000+5120101+5120501+5150101+5150103+5150500+5150600+5160101+5160301+5160302+5170101+5170301+5170302+5210100+5210300+5280000+5290201+5290301+5290400+5290901+5500101+ 5520000+5550101+5570101+5580101+5580201+5600101+5600300+5610101+5610300+5620101+5620300-7700000), din care:	1.068.278	729.582
18008	Total (in baze cash) (rd.04+05)	1.068.278	729.582
18010	Total (in baze accrual)(rd.08+09)	1.068.278	729.582
18023	Alte valori (ct.5320100+5320200+5320300+5320400+5320500+5320600+5320800)	82.480	46.222
18032	Disponibilitati ale institutiilor publice locale si ale institutiilor de subordonare locala la institutiile de credit rezidente (ct.5110101+5110102+5120102+5120402+5120502+5150102+5150202+5160102+5160202+5170102+5170202+5290202+5290302+5290902+5500102+5550102+5550202+5570202+5580102+5580302+5600102+5600103+5610102+5610103+5620102+5620103), din care:	16.125	17.654
18036	Total (in baze cash) (rd.32+35)	16.125	17.654
18038	Total (in baze accrual) (rd.36+37)	16.125	17.654
18141	Participatiile autoritatilor locale la alte societati care nu sunt organizate pe actiuni (regii autonome,srl,comandita, etc.) (ct.2600300-2960103)	10.000	10.000
18142	Total (la valoarea de intrare mai putin ajustarile cumulate pentru pierderea de valoare) (rd.141)	10.000	10.000
18176	1.Creante ale bugetului local (ct.4640000-4970000). Total (rd.177+178+179+183), din care:	129.311	112.195
18177	- de la gospodariile populatie (S14)	47.056	36.466
18178	- de la societati nefinanciare (S11)	82.255	75.729
18185	Total creante (rd.176+184)	129.311	112.195
18203	1.Sume datorate tertilor reprezentand garantii si cautiuni aflate in conturile institutiilor publice (ct.4280101+4280201+4620101+4620109).Total (rd.204+205+206), din care:	11.281	19.091
18204	- salariatilor (gospodariile populatiei)(S143)	11.281	19.091
18320	Datorii comerciale curente legate de livrari de bunuri si servicii (ct.4010100+4030100+ 4040100+4050100+4080000+4190000+4620101). Total (rd.321+322+326+327) din care catre:	62.334	28.154
18321	-Societati nefinanciare (S11)	62.334	28.154
18331	Datoriile institutiilor publice din administratia locala catre bugete (ct.4420300+4310100+4310200+4310300+4310400+4310500+4310700+4370100+4370200+4370300+4420801+4440000+4460000+4460100+4460200+4480100)	145.906	174.154
18332	Salariile angajatilor (ct.4210000+4230000+4260000+4270100+4270300+4280101)	208.244	236.817
18335	Total (rd.331+332+333+334)	354.150	410.971
183421	Provizioane necurente (ct.1510201+1510202+1510203+1510204+1510208), din care:	2.106.524	1.416.511
183423	Provizioane necurente,constituite conform OUG71/2009 si OG17/2012 reprezentand drepturi salariale castigate in instanta (ct.1510203)	2.106.524	1.387.274
183424	Provizioane necurente,constituite conform Legii nr.85/2016,privind plata diferentelor salariale cuvenite personalului didactic din invatamantul de stat pentru perioada octombrie 2008 -13 mai 2011 (din soldul ct.1510203)		29.237
18343	Provizioane curente (ct.1510101+1510102+1510103+1510104+1510108), din care:	95.706	720.000
183432	Provizioane curente,constituite conform OUG71/2009 si OG17/2012 reprezentand		

COD	DENUMIRE INDICATORI	Sold la inceputul anului	Sold la sfarsitul perioadei
183433	drepturi salariale castigate in instanta (ct.1510103) Provizioane curente, constituite conform Legii nr.85/2016, privind plata diferentelor salariale cuvenite personalului didactic din invatamantul de stat pentru perioada octombrie 2008 -13 mai 2011 (din soldul ct.1510103)	95.706	718.000 2.000

Conducătorul institutiei

Conducătorul compartimentului
financiar- contabil

CONTUL DE EXECUTIE AL BUGETULUI LOCAL - VENITURI

31.12.2016

Pag. 1 -lei-


Capi- tol	Sub- capi- tol	Pa- ra- graf	Ar- ti- col	Ali- ne- at	Denumire indicator	Prevederi bugetare		Prevederi bugetare definitive	Drepturi constatate			Incasari realizate	Stingeri pe alte cai decat incasari	Drepturi constatate de incasat
						initiale	2		Total, din care:	din anii precedenti	din anul curent			
A						1	2	3=4+5	4	5	6	7	8=3-6-7	
777					B									
	0001	02			STILPENI	10.022.370	11.769.660	10.503.872	129.311	10.374.561	10.391.677		112.195	
	0002				TOTAL VENITURI-BUGET LOCAL	5.693.000	7.448.000	7.404.316	129.311	7.275.005	7.292.121		112.195	
	0003				I. VENITURI CURENTE	5.577.000	7.294.000	7.230.954	112.143	7.118.811	7.130.627		100.327	
	0004				A. VENITURI FISCALE	1.523.000	1.759.000	1.762.225		1.762.225	1.762.225			
	0300	02			A1. IMPOZIT PE VENIT, PROFIT SI CASTIGURI CASTIGURI DIN CAPITAL	1.523.000	1.759.000	1.762.225		1.762.225	1.762.225			
	0302				A1.2 IMPOZIT PE VENIT, PROFIT SI CASTIGURI DIN CAPITAL DE LA PERSOANE FIZICE IMPOZIT PE VENIT	14.000	14.000	13.528		13.528	13.528			
		18			Impozitul pe veniturile din transferul proprietatilor imobiliare din patrimoniul personal	14.000	14.000	13.528		13.528	13.528			
	0402				COTE SI SUME DEFALCATE DIN IMPOZITUL PE VENIT	1.509.000	1.745.000	1.748.697		1.748.697	1.748.697			
	0402	01			Cote defalcate din impozitul pe venit	355.000	475.000	478.699		478.699	478.699			
		04			Sume alocate din cotele defalcate din impozitul pe venit pentru echilibrarea bugetelor locale	1.154.000	1.270.000	1.269.998		1.269.998	1.269.998			
	0700	02			A3 IMPOZITE SI TAXE PE PROPRIETATE	237.000	314.000	366.124	91.625	274.499	285.858		80.266	
	0702				IMPOZITE SI TAXE PE PROPRIETATE	237.000	314.000	366.124	91.625	274.499	285.858		80.266	
		01			Impozit si taxa pe cladiri	131.000	133.000	128.211	6.809	121.402	124.151		4.060	
				01	Impozit pe cladiri de la persoane fizice	80.000	80.000	83.109	6.809	76.300	79.049		4.060	
	0702	01		02	Impozit si taxa pe cladiri de la persoane juridice	51.000	53.000	45.102		45.102	45.102			
	0702	02			Impozit si taxa pe teren	95.000	170.000	225.529	83.149	142.380	150.990		74.539	

Capi- tol	Sub- capi- tol	Pa- ra- gra- ful	Ar- ti- col	Ali- ne- at	Denumire indicator	Prevederi bugetare initiale	Prevederi bugetare definitive	Drepturi constatate			Incasari realizate	Sfingeri pe alte cai decat incasari	Drepturi constatate de incasat
								Total, din care:	din anii precedenti	din anul curent			
A					B	1	2	3=4+5	4	5	6	7	8=3-6-7
0702	02	01			Impozit pe terenuri de la persoane fizice	67.000	119.000	135.082	18.292	116.790	119.103		15.979
0702	02	02			Impozit si taxa pe teren de la persoane juridice	12.000	35.000	80.357	61.737	18.620	24.689		55.668
0702	02	03			Impozitul pe terenul extravilan	16.000	16.000	10.090	3.120	6.970	7.198		2.892
		03			Taxe judiciare de timbru si alte taxe de timbru	11.000	11.000	10.717		10.717	10.717		
0702	50				Alte impozite si taxe pe proprietate			1.667	1.667				1.667
1000	02				A4 IMPOZITE SI TAXE PE BUNURI SI SERVICII	3.817.000	5.220.000	5.101.389	20.518	5.080.871	5.081.328		20.061
1102					SUME DEFALCATE DIN TVA	3.747.000	5.150.000	5.006.110		5.006.110	5.006.110		
		02			Sume defalcate din taxa pe valoarea adaugata pentru finantarea cheltuielilor descentralizate la nivelul comunelor, oraselor, municipiilor, sectoarelor si Municipiului Bucuresti								
1102	05				Sume defalcate din taxa pe valoarea adaugata pentru drumuri	3.340.000	4.272.000	4.128.110		4.128.110	4.128.110		
1102	06				Sume defalcate din taxa pe valoarea adaugata pentru echilibrarea bugetelor locale		250.000	250.000		250.000	250.000		
1602					TAXE PE UTILIZAREA BUNURILOR, AUTORIZAREA UTILIZARII BUNURILOR SAU PE DESFASURAREA DE ACTIVITATI	407.000	628.000	628.000		628.000	628.000		
1602	02				Impozit pe mijloacele de transport	70.000	70.000	95.279	20.518	74.761	75.218		20.061
		01			Impozit pe mijloacele de transport defintive de persoane fizice*)	70.000	70.000	95.279	20.518	74.761	75.218		20.061
						61.000	61.000	68.261		68.261	68.261		

Capi- tol	Sub- pa- ra- gra- ful	Pa- ra- gra- ful	Ar- ti- col	Ali- ne- at	Denumire indicator	Prevederi bugetare initiale	Prevederi bugetare definitive	Drepturi constatate			Incasari realizate	Sfingeri pe alte cai decat incasari	Drepturi constatate de incasat
								Total, din care:	din anii precedenti	din anul curent			
A					B	1	2	3=4+5	4	5	6	7	8=3-6-7
1602	02	02			Impozit pe mijloace de transport detinute persoane de juridice*)	9.000	9.000	27.018	20.518	6.500	6.957		20.061
1800	02				A6. ALTE IMPOZITE SI TAXE FISCALE	1.000	1.000	1.216		1.216	1.216		1.216
1802					ALTE IMPOZITE SI TAXE FISCALE	1.000	1.000	1.216		1.216	1.216		1.216
	50				Alte impozite si taxe	1.000	1.000	1.216		1.216	1.216		1.216
2900	02				C. VENITURI NEFISCALE	116.000	154.000	173.362	17.168	156.194	161.494		11.868
3000					C1. VENITURI DIN PROPRIETATE	14.000	14.000	9.667		9.667	9.667		9.667
3002					VENITURI DIN PROPRIETATE	14.000	14.000	9.667		9.667	9.667		9.667
	05				Venituri din concesiuni si inchirieri	14.000	14.000	9.667		9.667	9.667		9.667
					Alte venituri din concesiuni si inchirieri de catre institutiile publice	14.000	14.000	9.667		9.667	9.667		9.667
3300	02				C2. VANZARI DE BUNURI SI SERVICII	102.000	140.000	163.695	17.168	146.527	151.827		11.868
3402					VENITURI DIN TAXE ADMINISTRATIVE, ELIBERARI PERMISE	49.000	57.000	60.406		60.406	60.406		60.406
3402	02				Taxe extrajudiciare de timbru	49.000	57.000	60.406		60.406	60.406		60.406
3502					AMENZI, PENALITATI SI CONFISCARI	53.000	66.000	83.098	17.168	65.930	71.230		11.868
	01				Venituri din amenzi si alte sanctiuni aplicate potrivit dispozitiilor legale	53.000	66.000	83.098		65.930	71.230		71.230
3502	01	02			Venituri din amenzi si alte sanctiuni aplicate de catre alte institutii de specialitate	53.000	66.000	83.098	17.168	65.930	71.230		71.230
3602					DIVERSE VENITURI	53.000	66.000	83.098	17.168	65.930	71.230		71.230
	32				Sume provenite din finantarea bugetara a anilor precedenti	53.000	66.000	83.098	17.168	65.930	71.230		71.230
					Sume provenite din finantarea bugetara a anilor precedenti, aferente sectiunii			3.191		3.191	3.191		3.191
3602	32	02						3.191		3.191	3.191		3.191

Capi- tol	Sub- pa- ra- gra- ful	Pa- ra- gra- ful	Ar- ti- col	Al- ne- col	Denumire indicator	Prevederi bugetare initiale	Prevederi bugetare definitive	Drepturi constatate			Incasari realizate	Stingeri pe alte cai decat incasari	Drepturi constatate de incasat
								Total, din care:	din anii precedenti	din anul curent			
A					B	I	2	3=4+5	4	5	6	7	8=3-6-7
3602	32	03			de dezvoltare Sume provenite din finantarea bugetara a anilor precedenti,aferente sectiunii de functionare			24		24	24		
3702					TRANSFERURI VOLUNTARE, ALTELE DECAT SUBVENTIILE		17.000	17.000		17.000	17.000		
3702	01				Donatii si sponsorizari		17.000	17.000		17.000	17.000		
	03				Varsaminte din sectiunea de functionare pentru finantarea sectiunii de dezvoltare a bugetului local(cu semnul minus)		-1.261.500			-836.337	-836.337		
3702	04				Varsaminte din sectiunea de functionare		1.261.500			836.337	836.337		
4100	02				IV. SUBVENTII	4.329.370	4.235.410	3.013.333		3.013.333	3.013.333		
4200					SUBVENTII DE LA ALTE NIVELE ALE ADMINISTRATIEI PUBLICE	4.329.370	4.235.410	3.013.333		3.013.333	3.013.333		
4202					SUBVENTII DE LA BUGETUL DE STAT	4.329.370	4.221.410	2.999.935		2.999.935	2.999.935		
	20				Subventii de la bugetul de stat catre bugetele locale necesare sustinerii derularii proiectelor finantate din fonduri externe nerambursabile(FEN) postaderare		64.468	64.468		64.468	64.468		
4202	34				Subventii pentru acordarea ajutorului pentru incalzirea locuintei cu lemne, carbuni,combustibili petrolieri	40.000	56.000	17.540		17.540	17.540		
4202	65				Finantarea Programului National de Dezvoltare Locala	4.289.370	4.100.940	2.917.927		2.917.927	2.917.927		
4302					SUBVENTII DE LA ALTE ADMINISTRATII		14.000	13.398		13.398	13.398		

Capi- tot	Sub- capi- tot	Pa- ra- gra- ful	Ar- ti- col	Ali- ne- at	Denumire indicator	Prevederi bugetare initiale	Prevederi bugetare definitive	Drepturi constatate		Incasari realizate	Stingeri pe alte cai decat incasari	Drepturi constatate de incasat	
								Tota, din care:	din anii precedenti				
A					B	1	2	3=4+5	4	5	6	7	8=3-6-7
4302	30				Sume primite de la bugetul judetului pentru plata drepturilor de care beneficiaza copiii cu cerinte educationale speciale integrati in invatamantul de masa		14.000	13.398		13.398			
4502					SUME PRIMITE DE LA UE/ALTI DONATORI IN CONTUL PLATILOR EFECTUATE SI PREFINANTARI		86.250	86.223		86.223			
4502	02				Fondul Social European			11.784		11.784			
				01	Sume primite in contul platilor efectuate in anul curent			11.784		11.784			
4502	04				Fondul European Agricol de Dezvoltare Rurala		86.250	74.439		74.439			
4502	04			01	Sume primite in contul platilor efectuate in anul curent		86.250	74.439		74.439			




Antușe
K

CONTUL DE EXECUTIE AL BUGETULUI LOCAL - VENITURI
SECTIUNEA DE FUNCTIONARE
31.12.2016

Capi-Sub- tol	Pa- ra- gra- ful	Ar- ti- col	Ali- ne- at	Denumire indicator	1	2	Drepturi constatate		6	7	8=3-6-7
							Total, din care:	din anii precedenti			
A				B	1	2	3=4+5	4	5	6	
0001	02			TOTAL VENITURI-BUGET LOCAL	5.733.000	6.256.500	6.598.893	129.311	6.469.582	6.486.698	112.195
0002				I. VENITURI CURENTE	5.693.000	6.186.500	6.567.955	129.311	6.438.644	6.455.760	112.195
0003				A. VENITURI FISCALE	5.577.000	7.294.000	7.230.954	112.143	7.118.811	7.130.627	100.327
0004				A1. IMPOZIT PE VENIT, PROFIT SI CASTIGURI DIN CAPITAL	1.523.000	1.759.000	1.762.225		1.762.225	1.762.225	
0300				A1.2 IMPOZIT PE VENIT, PROFIT SI CASTIGURI DIN CAPITAL DE LA PERSOANE FIZICE	1.523.000	1.759.000	1.762.225		1.762.225	1.762.225	
0302				IMPOZIT PE VENIT	14.000	14.000	13.528		13.528	13.528	
	18			Impozitul pe veniturile din transferul proprietatilor imobiliare din patrimoniul personal	14.000	14.000	13.528		13.528	13.528	
0402				COTE SI SUME DEFALCATE DIN IMPOZITUL PE VENIT	1.509.000	1.745.000	1.748.697		1.748.697	1.748.697	
	01			Cote defalcate din impozitul pe venit	355.000	475.000	478.699		478.699	478.699	
	04			Sume alocate din cotele defalcate din impozitul pe venit pentru echilibrarea bugetelor locale	1.154.000	1.270.000	1.269.998		1.269.998	1.269.998	80.266
0700	02			A3 IMPOZITE SI TAXE PE PROPRIETATE	237.000	314.000	366.124	91.625	274.499	285.858	80.266
0702				IMPOZITE SI TAXE PE PROPRIETATE	237.000	314.000	366.124	91.625	274.499	285.858	80.266
	01			Impozit si taxa pe cladiri	131.000	133.000	128.211	6.809	121.402	124.151	4.060
				Impozit pe cladiri de la persoane fizice	80.000	80.000	83.109	6.809	76.300	79.049	4.060
				Impozit si taxa pe cladiri de la persoane juridice	51.000	53.000	45.102		45.102	45.102	
	02			Impozit si taxa pe teren	95.000	170.000	225.529	83.149	142.380	150.990	74.539
				Impozit pe terenuri de la persoane							

Capi- tol	Sub- capi- tol	Pa- ra- gra- ful	Ar- ti- col	Ali- ne- at	Denumire indicator	Prevederi bugetare initiale	Prevederi bugetare definitive	Drepturi constatate			Incasari realizate	Singeri pe alte cai decat incasari	Drepturi constatate de incasat
								Total, din care:	din anii precedenti	din anul curent			
A					B	1	2	3=4+5	4	5	6	7	8=3-6-7
1602	02	02			deținute persoane de juridice*)	9.000	9.000	27.018	20.518	6.500	6.957		20.061
1800					A6. ALTE IMPOZITE SI TAXE FISCALE	1.000	1.000	1.216		1.216	1.216		1.216
1802					ALTE IMPOZITE SI TAXE FISCALE	1.000	1.000	1.216		1.216	1.216		1.216
50					Alte impozite si taxe	1.000	1.000	1.216		1.216	1.216		1.216
2900	02				C. VENITURI NEFISCALE	116.000	-1.107.500	-662.999	17.168	-680.167	-674.867		-11.868
3000					C1. VENITURI DIN PROPRIETATE	14.000	14.000	9.667		9.667	9.667		9.667
3002					VENITURI DIN PROPRIETATE	14.000	14.000	9.667		9.667	9.667		9.667
05					Venituri din concesiuni si inchirieri	14.000	14.000	9.667		9.667	9.667		9.667
30					Alte venituri din concesiuni si inchirieri de catre institutiile publice	14.000	14.000	9.667		9.667	9.667		9.667
3300	02				C2. VANZARI DE BUNURI SI SERVICII	102.000	-1.121.500	-672.666	17.168	-689.834	-684.534		11.868
3402					VENITURI DIN TAXE ADMINISTRATIVE, ELIBERARI PERMISE	49.000	57.000	60.406		60.406	60.406		60.406
02					Taxe extrajudiciare de timbru	49.000	57.000	60.406		60.406	60.406		60.406
3502	01				AMENZI, PENALITATI SI CONFISCARI	53.000	66.000	83.098	17.168	65.930	71.230		11.868
01					Venituri din amenzi si alte sanctiuni aplicate potrivit dispozitiilor legale	53.000	66.000	83.098	17.168	65.930	71.230		11.868
02					Venituri din amenzi si alte sanctiuni aplicate de catre alte institutii de specialitate	53.000	66.000	83.098	17.168	65.930	71.230		11.868
3602	32				DIVERSE VENITURI	53.000	66.000	83.098	17.168	65.930	71.230		11.868
03					Sume provenite din finantarea bugetara a anilor precedenti			3.167		3.167	3.167		3.167
03					Sume provenite din finantarea bugetara a anilor precedenti, aferente sectiunii de functionare			3.167		3.167	3.167		3.167

Capi- tot	Sub- tot	Pa- ra- graf	Ar- ti- col	Ali- ne- at	Denumire indicator	Prevederi bugetare initiale	Prevederi bugetare definitive	Drepturi constatate		Incasari realizate	Stingeri pe alte cai decat incasari	Drepturi constatate de incasat	
								Total, din care:	din anii precedenti				
A					B	1	2	3=4+5	4	5	6	7	8=3-6-7
3702					TRANSFERURI VOLUNTARE, ALTELE DECAT SUBVENTIILE		-1.244.500	-819.337		-819.337	-819.337		
	01				Donatii si sponsorizari		17.000	17.000		17.000	17.000		
	03				Varsaminte din sectiunea de functionare pentru finantarea sectiunii de dezvoltare a bugetului local(cu semnul minus)		-1.261.500	-836.337		-836.337	-836.337		
4100	02				IV. SUBVENTII	40.000	70.000	30.938		30.938	30.938		
4200					SUBVENTII DE LA ALTE NIVELE ALE ADMINISTRATIEI PUBLICE	40.000	70.000	30.938		30.938	30.938		
4202					SUBVENTII DE LA BUGETUL DE STAT	40.000	56.000	17.540		17.540	17.540		
	34				Subventii pentru acordarea ajutorului pentru incalzirea locuintei cu lemne, carbuni, combustibili petrolieri	40.000	56.000	17.540		17.540	17.540		
4302					SUBVENTII DE LA ALTE ADMINISTRATII		14.000	13.398		13.398	13.398		
	30				Sume primite de la bugetul judetului pentru plata drepturilor de care beneficiaza copiii cu cerinte educationale speciale integrati in invatamantul de masa		14.000	13.398		13.398	13.398		



Puiu

Cantale

CONTUL DE EXECUTIE AL BUGETULUI LOCAL - VENITURI
SECTIUNEA DE DEZVOLTARE
31.12.2016

Pag. 1 -lei-

Capi-Sub- tol	Pa- ra- gra- ful	Gru- pa / Titlu	Ali- ne- at	Denumire indicator	Prevederi bugetare initiale	Prevederi bugetare definitive	Drepturi constatate		Incasari realizate	Stingeri pe alte cai decat incasari	Drepturi constatate de incasat	
							Total, din care:	din anii precedenti				
A				B	I	2	3=4+5	4	5	6	7	8=3-6-7
0001	02			TOTAL VENITURI-BUGET LOCAL	4.289.370	5.513.160	3.904.979		3.904.979	3.904.979		8=3-6-7
0002				I. VENITURI CURENTE		1.261.500	836.361		836.361	836.361		
2900				C. VENITURI NEFISCALE		1.261.500	836.361		836.361	836.361		
3300				C2. VANZARI DE BUNURI SI SERVICII		1.261.500	836.361		836.361	836.361		
3602				DIVERSE VENITURI								
32				Sume provenite din finantarea bugetara a anilor precedenti			24		24	24		
02				Sume provenite din finantarea bugetara a anilor precedenti, aferente sectiunii de dezvoltare			24		24	24		
3702				TRANSFERURI VOLUNTARE, ALTELE DECAT SUBVENTIILE		1.261.500	836.337		836.337	836.337		
04				Varsaminte din sectiunea de functionare		1.261.500	836.337		836.337	836.337		
4100	02			IV. SUBVENTII	4.289.370	4.165.410	2.982.395		2.982.395	2.982.395		
4200				SUBVENTII DE LA ALTE NIVELE ALE ADMINISTRATIEI PUBLICE	4.289.370	4.165.410	2.982.395		2.982.395	2.982.395		
4202				SUBVENTII DE LA BUGETUL DE STAT	4.289.370	4.165.410	2.982.395		2.982.395	2.982.395		
20				Subventii de la bugetul de stat catre bugetele locale necesare sustinerii derularii proiectelor finantate din fonduri externe nerambursabile(FEN) postaderare		64.470	64.468		64.468	64.468		
65				Finantarea Programului National de Dezvoltare Locala		4.100.940	2.917.927		2.917.927	2.917.927		
4502				SUME PRIMITE DE LA UE/ALTI DONATORI IN CONTUL PLATILOR EFECTUATE SI	4.289.370	4.100.940	2.917.927		2.917.927	2.917.927		

Capi-Sub- capitol	Pa- ra- graf	Gru- pa/ Titlu	Ali- ne- at	Denumire indicator	Prevederi bugetare initiale	Prevederi bugetare definitive	Drepturi constatate		Incasari realizate	Stingeri pe alte cai decat incasari	Drepturi constatate de incasat	
							Total, din care:	din anii precedenti				
A				B	1	2	3=4+5	4	5	6	7	8=3-6-7
4502	02			PREFINANTARI		86.250		86.223	86.223	86.223		
				Fondul Social European				11.784	11.784	11.784		
	01			Sume primite in contul platilor efectuate in anul curent				11.784	11.784	11.784		
	04			Fondul European Agicol de Dezvoltare Rurala		86.250		74.439	74.439	74.439		
				Sume primite in contul platilor efectuate in anul curent		86.250		74.439	74.439	74.439		



Primar

Contabil

CONTUL DE EXECUTIE AL INSTITUTIILOR PUBLICE FINANTATE
DIN VENITURI PROPRII SI SUBVENTII DIN BUGETUL LOCAL - VENITURI
31.12.2016

Capi- tol	Sub- pa- ra- graf	Ar- ti- col	Al- ne- at	Denumire indicator	Prevederi bugetare initiale	Prevederi bugetare definitive	Drepturi constatate		Incasari realizate	Stingeri pe alte cai decat incasari	Drepturi constatate de incasat	
							Total, din care:	din anii precedenti				
A				B	1	2	3=4+5	4	5	6	7	8=3-6-7
777				STILPENI								
0001	10			TOTAL VENITURI-VENITURI	233.000	244.000	257.312		257.312	257.312		
0002				I. VENITURI CURENTE	233.000	244.000	257.312		257.312	257.312		
2900				C. VENITURI NEFISCALE	233.000	244.000	257.312		257.312	257.312		
3000				C1. VENITURI DIN PROPRIETATE	169.000	170.000	183.104		183.104	183.104		
3010				VENITURI DIN PROPRIETATE	169.000	170.000	183.104		183.104	183.104		
05				Venituri din concesiuni si inchirieri	20.000	21.000	23.307		23.307	23.307		
30				Alte venituri din concesiuni si inchirieri de catre institutiile publice	20.000	21.000	23.307		23.307	23.307		
3010	09			Venituri din utilizarea pasunilor comunale	1.000	1.000						
3010	50			Alte venituri din proprietate	148.000	148.000	159.797		159.797	159.797		
3300	10			C2. VANZARI DE BUNURI SI SERVICII	64.000	74.000	74.208		74.208	74.208		
3310				VENITURI DIN PRESTARI DE SERVICII SI ALTE ACTIVITATI	64.000	74.000	74.208		74.208	74.208		
3310	05			Taxe si alte venituri in invatamant	1.000	1.000						
14				Contributia elevilor si studentilor pentru internate, camine si cantine	32.000	42.000	37.950		37.950	37.950		
3310	50			Alte venituri din prestari de servicii si alte activitati	31.000	31.000	36.258		36.258	36.258		

Erubore




Prima

**CONTUL DE EXECUTIE AL INSTITUTIILOR PUBLICE FINANTATE
DIN VENITURI PROPRII SI SUBVENȚII DIN BUGETUL LOCAL - VENITURI
SECȚIUNEA DE FUNCȚIONARE
31.12.2016**

Pag. 1 -lei-

Capi- tol	Sub- capi- tol	Pa- ra- graf	Gr- pa / Titlu	Ar- ti- col	Ali- ne- at	Denumire indicator	Prevederi bugetare		Prevederi bugetare definitive	Drepturi constatate		Incasari realizate	Stingeri pe alte cai decat incasari	Drepturi constatate de incasat
							1	2		Total, din care:	din anii precedenti			
						B								
						A								
0001	10					TOTAL VENITURI-VENITURI	233.000	244.000	244.000	257.312	257.312	257.312		
0002						I. VENITURI CURENTE	233.000	244.000	244.000	257.312	257.312	257.312		
2900						C. VENITURI NEFISCALE	233.000	244.000	244.000	257.312	257.312	257.312		
3000						C1. VENITURI DIN PROPRIETATE	169.000	170.000	170.000	183.104	183.104	183.104		
3010						VENITURI DIN PROPRIETATE	169.000	170.000	170.000	183.104	183.104	183.104		
05						Venituri din concesiuni si inchirieri	20.000	21.000	21.000	23.307	23.307	23.307		
30						Alte venituri din concesiuni si inchirieri de catre institutiile publice	20.000	21.000	21.000	23.307	23.307	23.307		
09						Venituri din utilizarea pasunilor comunale	1.000	1.000	1.000					
50						Alte venituri din proprietate	148.000	148.000	148.000	159.797	159.797	159.797		
3300	10					C2. VANZARI DE BUNURI SI SERVICII	64.000	74.000	74.000	74.208	74.208	74.208		
3310						VENITURI DIN PRESTARI DE SERVICII SI ALTE ACTIVITATI	64.000	74.000	74.000	74.208	74.208	74.208		
05						Taxe si alte venituri in invatamant	1.000	1.000	1.000					
14						Contributia elevilor si studentilor pentru internate, camine si cantine	32.000	42.000	42.000	37.950	37.950	37.950		
50						Alte venituri din prestari de servicii si alte activitati	31.000	31.000	31.000	36.258	36.258	36.258		



Prima

Contabil

Capi- tol	Sub- capi- tol	Pa- ra- gra- ful	Gr- pa / Titlu col	Ali- ne- at	Denumire indicator	Credite de angajament	Credite bugetare		Angajamente legale	Plati efectuate	Angajamente legale de platit	Cheltuieli efective	
							initiale	definitive					
A					B	I	2	3	4	5	6	7=5-6	8
					municipale		31.000	33.000	33.000	31.176	1.824	31.470	
6702	03	30			Alte servicii culturale		79.000	248.720	116.827	116.827		43.107	
	05				Servicii recreative si sportive		5.000	5.000	1.617	1.617		1.617	
	01				Sport		5.000	5.000	1.617	1.617		1.617	
	06				Servicii religioase		24.000	24.000	18.432	18.432		18.432	
	50				Alte servicii in domeniile culturii, recreerii si religiei		23.000	75.000	70.085	70.085		72.104	
6802					ASIGURARI SI ASISTENTA SOCIALA		458.000	763.000	673.105	649.495	23.610	645.339	
	05				Asistenta sociala in caz de boli si invaliditati		389.000	673.000	596.290	572.680	23.610	568.524	
6802	05	02			Asistenta sociala in caz de invaliditate		389.000	673.000	596.290	572.680	23.610	568.524	
	10				Ajutoare pentru locuinte		40.000	56.000	45.255	45.255		45.255	
	15				Prevenirea excluderii sociale		29.000	34.000	31.560	31.560		31.560	
	01				Ajutor social		29.000	34.000	31.560	31.560		31.560	
7000	02				Partea IV-a SERVICII SI DEZVOLTARE PUBLICA, LOCUINTE, MEDIU SI APE		4.358.940	4.429.940	3.066.942	3.066.942		2.133.918	
7002					LOCUINTE, SERVICII SI DEZVOLTARE PUBLICA		370.000	436.000	370.188	370.188		242.496	
	05				Alimentare cu apa si amenajari hidrotehnice							1.033	
	01				Alimentare cu apa		220.000	286.000	241.463	241.463		1.033	
	06				Illuminat public si electrificari		150.000	150.000	128.725	128.725		241.463	
	07				Alimentare cu gaze naturale in localitati		3.988.940	3.993.940	2.696.754	2.696.754		1.891.422	
7402					PROTECTIA MEDIULUI		3.988.940	3.993.940	2.696.754	2.696.754		1.891.422	
	06				Canalizarea si tratarea apelor reziduale		1.974.920	2.475.920	2.296.847	2.296.847		1.891.422	
8000	02				Partea V-a ACTIUNI ECONOMICE		1.974.920	2.475.920	2.296.847	2.296.847		4.695.691	
8402					TRANSPORTURI		1.974.920	2.475.920	2.296.847	2.296.847		4.695.691	
	03				Transport rutier		1.974.920	2.475.920	2.296.847	2.296.847		4.695.691	
	01				Drumuri si poduri		1.974.920	2.475.920	2.296.847	2.296.847		4.695.691	

Capi- tol	Sub- capi- tol	Pa- ra- gra- ful	Gru- pa / Titlu	Ar- ti- col	Al- ne- at	Denumire indicator	Credite de angajament	Credite bugetare		Angajamente legale	Plati efectuate	Angajamente legale de platit	Cheltuieli efective	
								initiale	definitive					
A						B	1	2	3	4	5	6	7-5-6	8
						accidente de munca si boli profesionale		2.000	700	700	618	82	690	
	10	03	06			Contributii pentru concedii si indemnizatii		3.000	3.100	3.100	2.719	381	3.977	
	20					TITLUL II BUNURI SI SERVICII		272.000	292.000	246.121	246.121		241.209	
	20	01				Bunuri si servicii		168.000	170.000	138.151	138.151		137.431	
	20	01	01			Furnituri de birou		6.000	7.000	4.990	4.990		4.990	
	20	01	02			Materiale pentru curatenie		1.500	1.500	977	977		977	
	20	01	03			Incalziti, iluminati si forta motrica		9.000	10.000	6.992	6.992		6.992	
	20	01	04			Apa, canal si salubritate		3.500	3.500	3.499	3.499		3.499	
	20	01	05			Carburanti si lubrifianti		23.000	12.000	10.030	10.030		10.030	
	20	01	08			Posta, telecomunicatii, radio, tv, internet		20.000	20.000	18.035	18.035		18.035	
	20	01	09			Materiale si prestari de servicii cu caracter functional		10.000	6.000	5.972	5.972		5.972	
	20	01	30			Alte bunuri si servicii pentru intretinere si functionare		95.000	110.000	87.656	87.656		86.936	
	20	02				Reparatii curente		15.000	5.000	4.631	4.631		4.631	
	20	05				Bunuri de natura obiectelor de inventar		6.000	6.000	4.192	4.192		4.192	
	20	05	30			Alte obiecte de inventar		6.000	6.000	4.192	4.192		4.192	
	20	06				Deplasari, detasari, transferari		25.000	27.000	26.010	26.010		26.010	
	20	06	01			Deplasari interne, detasari, transferari		25.000	27.000	26.010	26.010		26.010	
	20	11				Carti, publicatii si materiale documentare		3.000	3.000	2.926	2.926		2.926	
	20	12				Consultanta si expertiza		14.000	19.000	18.000	18.000		18.000	
	20	13				Pregatire profesionala		15.000	24.000	23.711	23.711		23.711	
	20	19				Contributii ale administratiei publice locale la realizarea unor lucrari si servicii de interes public local, in baza								

Capi- tol	Sub- pa- ra- to- l	Pa- ra- gra- f	Ar- ti- col	Ali- ne- at	Denumire indicator	Credite de angajament	Credite bugetare		Angajamente bugetare	Angajamente legale	Plati efectuate	Angajamente legale de platit	Cheltuieli efective
							initiale	definitive					
A					B	I	2	3	4	5	6	7=5-6	8
6102					SIGURANTA NATIONALA		10.000	10.000	10.000	2.111	2.111		5.135
		01			ORDINE PUBLICA SI SIGURANTA NATIONALA		10.000	10.000	10.000	2.111	2.111		5.135
		20			CHELTUIELI CURENTE		10.000	10.000	10.000	2.111	2.111		2.111
		20	01		TITLUL II BUNURI SI SERVICII		10.000	10.000	10.000	2.111	2.111		2.111
		20	01		Bunuri si servicii		10.000	10.000	10.000	2.111	2.111		2.111
		20	01	05	Carburanti si lubrifianti		2.000	2.000	2.000	114	114		114
		20	01	30	Alte bunuri si servicii pentru intretinere si functionare		8.000	8.000	8.000	1.997	1.997		1.997
		70			CHELTUIELI DE CAPITAL								3.024
		71			TITLUL XIII ACTIVE NEFINANCIARE								3.024
		71	01		Active fixe								3.024
		71	01	03	Mobilier, aparatura birou si alte active corporale		3.645.000	4.935.720	4.935.720	4.606.147	4.578.243	27.904	4.647.478
6500	02				Partea III-a CHELTUIELI SOCIAL-CULTURALE		3.025.000	3.787.000	3.787.000	3.693.081	3.690.611	2.470	3.835.409
6502					INVATAMANT		3.025.000	3.747.000	3.747.000	3.693.081	3.690.611	2.470	3.724.805
		01			CHELTUIELI CURENTE		2.702.000	3.376.000	3.376.000	3.376.000	3.373.530	2.470	3.404.161
		10			TITLUL I CHELTUIELI DE PERSONAL		2.169.030	2.741.790	2.741.790	2.741.790	2.740.829	961	2.789.066
		10	01		Cheltuieli salariale in bani		2.036.300	2.486.990	2.486.990	2.486.990	2.486.587	403	2.504.410
		10	01	01	Salarii de baza		30.190	40.220	40.220	40.220	39.927	293	43.430
		10	01	06	Alte sporuri		102.540	153.150	153.150	153.150	152.885	265	179.796
		10	01	11	Fond aferent plati cu ora								61.430
		10	01	30	Alte drepturi salariale in bani		45.000	61.430	61.430	61.430	61.430		61.430
		10	02		Cheltuieli salariale in natura		45.000	45.000	45.000	45.000	45.000		45.000
		10	02	05	Transportul la si de la locul de munca		45.000	45.000	45.000	45.000	45.000		45.000
		10	03		Contributii		487.970	589.210	589.210	589.210	587.701	1.509	570.095
		10	03	01	Contributii de asigurari sociale de stat		342.780	426.150	426.150	426.150	426.115	35	385.873
		10	03	02	Contributii de asigurari de somaj		10.860	13.450	13.450	13.450	13.341	109	18.384

Capi- tol	Sub- capi- tol	Pa- ra- graf	Gru- pa / Titlu	Ar- ti- col	Ali- ne- at	Denumire indicator	Credite de angajament	Credite bugetare		Angajamente bugetare	Angajamente legale	Plati efectuate	Angajamente legale de platit	Cheltuieli efective
								initiale	definitive					
A						B	1	2	3	4	5	6	7=5-6	8
						documentare			200		119			119
			20	13		Pregatire profesionala		10.000	5.200	5.200	5.200	5.200		5.200
			56			TITLUL VIII PROIECTE CU FINANTARE DIN FONDURI EXTERNE NERAMBURSABILE (FEN)								
						POSTADERARE		6.000	6.000	6.000	6.000			
			56	02		Programe din Fondul Social European (FSE)		6.000	6.000	6.000	6.000			
			56	02	03	Cheltuieli neeligibile		6.000	6.000	6.000	6.000			
			57			TITLUL VIII ASISTENTA SOCIALA			48.000	48.000	13.798	13.798		13.798
			57	02		Ajutoare sociale		48.000	48.000	48.000	13.798	13.798		13.798
			57	02	01	Ajutoare sociale in numerar		14.000	14.000	14.000	13.398	13.398		13.398
			57	02	03	Tichete de cresa si tichete sociale pentru gradinita			34.000	34.000	400	400		400
			70			CHELTUIELI DE CAPITAL			40.000	40.000				110.604
			71			TITLUL XIII ACTIVE NEFINANCIARE			40.000	40.000				110.604
			71	01		Active fixe			40.000	40.000				110.604
			71	01	01	Constructii								
			71	01	02	Masini, echipamente si mijloace de transport								3.386
			71	01	03	Mobilier, aparatura birouca si alte active corporale								107.218
						CULTURA, RECREERE SI RELIGIE		162.000	385.720	385.720	239.961	238.137	1.824	166.730
6702						CHELTUIELI CURENTE		162.000	366.720	366.720	226.195	224.371	1.824	164.711
			01			TITLUL I CHELTUIELI DE PERSONAL		31.000	33.000	33.000	33.000	31.176	1.824	31.470
			10			Cheltuieli salariale in bani		23.000	26.400	26.400	26.400	25.658	742	25.659
			10	01		Salarii de baza		23.000	26.400	26.400	26.400	25.658	742	25.659
			10	01	01	Contributii		8.000	6.600	6.600	6.600	5.518	1.082	5.831
			10	03	01	Contributii de asigurari sociale de stat		4.000	4.500	4.500	4.500	3.801	699	4.103

Capi- tol	Sub- capi- tol	Pa- ra- gra- ful	Gru- pa / Titlu	Ar- ti- col	Al- ne- at	Denumire indicator	Credite de angajament	Credite bugetare		Angajamente legale	Plati efectuate	Angajamente legale de platit	Cheltuieli efective	
								2	3					
						B	I			4	5	6	7=5-6	8
	A													
	10	03	02			Contributii de asigurari de somaj		250	150	150	111	39	134	
	10	03	03			Contributii de asigurari sociale de sanatate		2.000	1.400	1.400	1.365	35	1.354	
	10	03	04			Contributii de asigurari pentru accidente de munca si boli profesionale		250	250	250	39	211	38	
	10	03	06			Contributii pentru concedii si indemnizatii		1.500	300	300	202	98	202	
	20	01				TITLUL II BUNURI SI SERVICII		107.000	159.000	113.883	113.883		109.041	
	20	01				Bunuri si servicii		39.000	39.000	27.991	27.991		26.371	
	20	01	03			Incalzit, iluminat si forta motrica		15.000	15.000	10.036	10.036		10.036	
	20	01	04			Apa, canal si salubritate		1.000	1.000					
	20	01	09			Materiale si prestari de servicii cu caracter functional		2.000	2.000	1.838	1.838		218	
	20	01	30			Alte bunuri si servicii pentru intretinere si functionare		21.000	21.000	16.117	16.117		16.117	
	20	02				Reparatii curente		8.000	8.000	1.785	1.785		1.785	
	20	05				Bunuri de natura obiectelor de inventar		22.000	22.000	3.222	3.222			
	20	05	30			Alte obiecte de inventar		22.000	22.000	3.222	3.222			
	20	19				Contributii ale administratiei publice locale la realizarea unor lucrari si servicii de interes public local, in baza unor conventii sau contracte de asociere		8.000	8.000	4.868	4.868		4.868	
	20	30				Alte cheltuieli		30.000	82.000	76.017	76.017		76.017	
	20	30	30			Alte cheltuieli cu bunuri si servicii		30.000	82.000	76.017	76.017		76.017	
	56					TITLUL VIII PROIECTE CU FINANTARE DIN FONDURI EXTERNE NERAMBURSABILE (FEN) POSTADERARE			150.720	60.880	60.880		5.768	
	56	01				Programe din Fondul European de Dezvoltare			150.720	60.880	60.880		5.768	

Capi- tol	Sub- capi- tol	Pa- ra- graf	Gr- pa / Titlu	Ar- ti- col	Ali- ne- at	Denumire indicator	Credite de angajament	Credite bugetare		Angajamente bugetare	Angajamente legale	Plati efectuate	Angajamente legale de platt	Cheltuieli efective
								initiale	definitive					
A						B	I	2	3	4	5	6	7=5-6	8
						Regionala (FEDR)			150.720	150.720	60.880	60.880		5.768
						Finantarea nationala			64.470	64.470	48.742	48.742		5.768
						Finantarea externa nerambursabila			86.250	86.250	12.138	12.138		18.432
						TITLUL XI AL TE CHELTUIELI		24.000	24.000	24.000	18.432	18.432		18.432
						Sustinerea cultelor		24.000	24.000	24.000	18.432	18.432		2.019
						CHELTUIELI DE CAPITAL			19.000	19.000	13.766	13.766		2.019
						TITLUL XIII ACTIVE NEFINANCIARE			19.000	19.000	13.766	13.766		2.019
						Active fixe			19.000	19.000	13.766	13.766		2.019
						Mobilier, aparatura birou si alte active corporale								
						Alte active fixe (inclusiv reparatii capitale)			19.000	19.000	13.766	13.766		2.019
						ASIGURARI SI ASISTENTA SOCIALA		458.000	763.000	763.000	673.105	649.495	23.610	645.339
						CHELTUIELI CURENTE		458.000	763.000	763.000	673.105	649.495	23.610	645.339
						TITLUL I CHELTUIELI DE PERSONAL		260.000	335.000	335.000	335.000	311.390	23.610	307.234
						Cheltuieli salariale in bani		204.000	277.900	277.900	277.900	256.565	21.335	254.297
						Salarii de baza		204.000	277.900	277.900	277.900	256.565	21.335	254.297
						Contributii		56.000	57.100	57.100	57.100	54.825	2.275	52.937
						Contributii de asigurari sociale de stat		40.000	38.650	38.650	38.650	38.650		37.880
						Contributii de asigurari de somaj		1.000	1.560	1.560	1.560	1.362	198	1.167
						Contributii de asigurari sociale de sanatate		12.000	14.690	14.690	14.690	13.753	937	12.468
						Contributii de asigurari pentru accidente de munca si boli profesionale		1.000	1.130	1.130	1.130	390	740	363
						Contributii pentru concedii si indemnizatii		2.000	1.070	1.070	1.070	670	400	1.059
						TITLUL VIII ASISTENTA SOCIALA		198.000	428.000	428.000	338.105	338.105		338.105

Capi- tol	Sub- capi- tol	Pa- ra- graf	Ar- ti- col	Ali- ne- at	Denumire indicator	Credite de angajament	Credite bugetare		Angajamente bugtare	Angajamente legale	Plati efectuate	Angajamente legale de plati	Cheltuieli efective
							initiale	definitive					
A					B	1	2	3	4	5	6	7=5-6	8
8000	02				(inclusiv reparatii capitale)			5.000	5.000				
8402					Partea V-a ACTIUNI ECONOMICE		1.974.920	2.475.920	2.475.920	2.296.847	2.296.847		4.695.691
					TRANSPORTURI		1.974.920	2.475.920	2.475.920	2.296.847	2.296.847		4.695.691
	01				CHELTUIELI CURENTE		116.500	360.500	360.500	317.489	317.489		317.489
	20				TITLUL II BUNURI SI SERVICII		116.500	360.500	360.500	317.489	317.489		317.489
	20	01			Bunuri si servicii		81.500	175.500	175.500	160.857	160.857		160.857
	20	01	30		Alte bunuri si servicii pentru intretinere si functionare		81.500	175.500	175.500	160.857	160.857		160.857
	20	02			Reparatii curente		35.000	185.000	185.000	156.632	156.632		156.632
	70				CHELTUIELI DE CAPITAL		1.858.420	2.115.420	2.115.420	1.979.358	1.979.358		4.378.202
	71				TITLUL XIII ACTIVE NEFINANCIARE		1.858.420	2.115.420	2.115.420	1.979.358	1.979.358		4.378.202
	71	01			Active fixe		1.858.420	2.115.420	2.115.420	1.979.358	1.979.358		4.378.202
	71	01	01		Constructii		1.858.420	2.094.420	2.094.420	1.969.358	1.969.358		4.378.202
	71	01	01	30	Alte active fixe								
					(inclusiv reparatii capitale)			21.000	21.000	10.000	10.000		

Conducatorul institutiei,

Conducatorul compartimentului
financiar-contabil


DETALIEREA CHELTUIELILOR
INSTITUTII PUBLICE FINANATE DIN VENITURI PROPRII
SI SUBVENTII DIN BUGETUL LOCAL
SECTIUNEA DE FUNCTIONARE
31.12.2016

Pag. 1 - lei-

Capi- tol	Sub- capi- tol	Pa- ra- graf	Ar- ti- col	Ali- ne- at	Denumire indicator	Credite de angajament	Credite bugetare		Angajamente bugetare	Angajamente legale	Plati efectuate	Angajamente legale de platit	Cheltuieli efective
							initiale	definitive					
A					B	1	2	3	4	5	6	7=5-6	8
5010					TOTAL CHELTUIELI DIN VENITURI PROPRII SI SUBVENTII		252.940	263.940	263.940	230.530	223.575	6.955	245.655
	01				CHELTUIELI CURENTE		252.940	263.940	263.940	230.530	223.575	6.955	245.655
	10				TITLUL I CHELTUIELI DE PERSONAL		20.000	20.000	20.000	20.000	13.045	6.955	13.346
	20				TITLUL II BUNURI SI SERVICII		232.940	243.940	243.940	210.530	210.530		232.309
6110					ORDINE PUBLICA SI SIGURANTA NATIONALA		42.000	42.000	42.000	37.644	37.644		37.644
	01				CHELTUIELI CURENTE		42.000	42.000	42.000	37.644	37.644		37.644
	20				TITLUL II BUNURI SI SERVICII		42.000	42.000	42.000	37.644	37.644		37.644
	20	01			Bunuri si servicii		42.000	42.000	42.000	37.644	37.644		37.644
	20	01	30		Alte bunuri si servicii pentru intretinere si functionare		42.000	42.000	42.000	37.644	37.644		37.644
6510					INVATAMANT		34.350	45.350	45.350	37.955	37.955		38.034
	01				CHELTUIELI CURENTE		34.350	45.350	45.350	37.955	37.955		38.034
	20				TITLUL II BUNURI SI SERVICII		34.350	45.350	45.350	37.955	37.955		38.034
	20	01			Bunuri si servicii		2.350	3.350	3.350				
	20	01	03		Incalzit, iluminat si forta motrica		2.350	3.350	3.350				
	20	03			Hrana		32.000	42.000	42.000	37.955	37.955		38.034
	20	03	01		Hrana pentru oameni		32.000	42.000	42.000	37.955	37.955		38.034
7010					LOCUINTE, SERVICII SI DEZVOLTARE PUBLICA		69.590	69.590	69.590	56.889	49.934	6.955	50.235
	01				CHELTUIELI CURENTE		69.590	69.590	69.590	56.889	49.934	6.955	50.235
	10				TITLUL I CHELTUIELI DE PERSONAL		20.000	20.000	20.000	20.000	13.045	6.955	13.346
	10	01			Cheltuieli salariale in bani		11.000	16.000	16.000	16.000	11.621	4.379	11.932
	10	01	12		Indemnizatii plătite unor persoane din afara unitatii		11.000	16.000	16.000	16.000	11.621	4.379	11.932
	10	03			Contributii		9.000	4.000	4.000	4.000	1.424	2.576	1.414
	10	03	03		Contributii de asigurari sociale de sanatate		9.000	4.000	4.000	4.000	1.424	2.576	1.414
	20				TITLUL II BUNURI SI SERVICII		49.590	49.590	49.590	36.889	36.889		36.889

Capi- tol	Sub- capi- tol	Pa- ra- gra- ful	Gru- pa / Titlu	Ar- ti- col	Ali- ne- at	Denumire indicator	Credite de angajament	Credite bugetare		Angajamente bugetare	Angajamente legale	Plati efectuate	Angajamente legale de platit	Cheltuieli efective
								initiale	definitive					
A							1	2	3	4	5	6	7=5-6	8
						B								
	20	01				Bunuri si servicii	21.500	21.500	21.500	21.500	9.905	9.905	9.905	9.905
	20	01	04			Apa, canal si salubritate	1.500	1.500	1.500	1.500	771	771	771	771
	20	01	30			Alte bunuri si servicii pentru intretinere si functionare	20.000	20.000	20.000	20.000	9.134	9.134	9.134	9.134
	20	02				Reparatii curente	28.090	28.090	28.090	28.090	26.984	26.984	26.984	26.984
7410						PROTECTIA MEDIULUI	106.000	106.000	106.000	106.000	98.042	98.042	98.042	119.742
	01					CHELTUIELI CURENTE	106.000	106.000	106.000	106.000	98.042	98.042	98.042	119.742
	20					TITLUL II BUNURI SI SERVICII	106.000	106.000	106.000	106.000	98.042	98.042	98.042	119.742
	20	01				Bunuri si servicii	106.000	106.000	106.000	106.000	98.042	98.042	98.042	119.742
	20	01	07			Transport	106.000	106.000	106.000	106.000	98.042	98.042	98.042	119.742
8310						AGRICULTURA, SILVICULTURA, SI VANATOARE	1.000	1.000	1.000	1.000	1.000	1.000	1.000	1.000
						CHELTUIELI CURENTE	1.000	1.000	1.000	1.000	1.000	1.000	1.000	1.000
	20					TITLUL II BUNURI SI SERVICII	1.000	1.000	1.000	1.000	1.000	1.000	1.000	1.000
	20	01				Bunuri si servicii	1.000	1.000	1.000	1.000	1.000	1.000	1.000	1.000
	20	01	30			Alte bunuri si servicii pentru intretinere si functionare	1.000	1.000	1.000	1.000	1.000	1.000	1.000	1.000
9910	96					excedent/deficit - sect funct	-19.940	-19.940	-19.940	1.000	1.000	33.737		

Conducatorul institutiei,

Conducatorul compartimentului
financiar-contabil

[Handwritten signature]

CONTUL DE EXECUTIE AL INSTITUTIILOR PUBLICE FINANT
 VENITURI PROPRII SI SUBVENTII DIN BUGETUL LOCAL - CHELTUIELI
 31.12.2016

Capi- tol	Sub- capi- tol	Pa- ra- graf	Pa- ra- gra- ful	Ar- ti- col	Ali- ne- at	Denumire indicator	Credite de angajament	Credite bugetare		Angajamente bugetare	Angajamente legale	Plati efectuate	Angajamente legale de plati	Cheltuieli efective
								initiale	definitive					
A						B	1	2	3	4	5	6	7=5-6	8
777						STILPENI								
5010						TOTAL CHELTUIELI DIN VENITURI PROPRII SI SUBVENTII		252.940	263.940	263.940	230.530	223.575	6.955	245.655
6110						ORDINE PUBLICA SI SIGURANTA NATIONALA Alte cheltuieli in domeniul ordinii publice si sigurantei nationale		42.000	42.000	42.000	37.644	37.644		37.644
6510	50					INVATAMANT		34.350	45.350	45.350	37.955	37.955		38.034
	11					Servicii auxiliare pentru educatie		34.350	45.350	45.350	37.955	37.955		38.034
	03					Internate si cantine pentru elevi		34.350	45.350	45.350	37.955	37.955		38.034
7010						LOCUINTE, SERVICII SI DEZVOLTARE PUBLICA		69.590	69.590	69.590	56.889	49.934	6.955	50.235
	04					Servicii si dezvoltare publica		69.590	69.590	69.590	56.889	49.934	6.955	50.235
7410						PROTECTIA MEDIULUI		106.000	106.000	106.000	98.042	98.042		119.742
	05					Salubritate si gestiunea deseurilor		106.000	106.000	106.000	98.042	98.042		119.742
						Colectarea, tratarea si distrugerea deseurilor		106.000	106.000	106.000	98.042	98.042		119.742
8310						AGRICULTURA, SILVICULTURA, SI VANATOARE		1.000	1.000	1.000				
8310	03					Agricultura		1.000	1.000	1.000				
						Alte cheltuieli in domeniul agriculturii		1.000	1.000	1.000				


DETALIEREA CHELTUIELILOR
INSTITUTIIL PUBLICE FINANTATE DIN VENITURI PROPRII
SI SUBVENTII DIN BUGETUL LOCAL

Pag. 2 - lei-

Capi- tol	Sub- capi- tol	Pa- ra- graf	Ar- ti- col	Al- ne- at	Denumire indicator	Credite de angajament	Credite bugetare		Angajamente bugetare	Angajamente legale	Plati efectuate	Angajamente legale de platit	Cheltuieli efective
							initiale	definitive					
A					B	1	2	3	4	5	6	7=5-6	8
777					STILPENI								
5010					TOTAL CHELTUIELI DIN VENITURI PROPRII SI SUBVENTII		252.940	263.940	263.940	230.530	223.575	6.955	245.655
	01				CHELTUIELI CURENTE		252.940	263.940	263.940	230.530	223.575	6.955	245.655
	10				TITLUL I CHELTUIELI DE PERSONAL		20.000	20.000	20.000	20.000	13.045	6.955	13.346
	20				TITLUL II BUNURI SI SERVICII		232.940	243.940	243.940	210.530	210.530		232.309
6110					ORDINE PUBLICA SI SIGURANTA NATIONALA		42.000	42.000	42.000	37.644	37.644		37.644
	01				CHELTUIELI CURENTE		42.000	42.000	42.000	37.644	37.644		37.644
	20				TITLUL II BUNURI SI SERVICII		42.000	42.000	42.000	37.644	37.644		37.644
	20	01			Bunuri si servicii		42.000	42.000	42.000	37.644	37.644		37.644
	20	01	30		Alte bunuri si servicii pentru intretinere si functionare		42.000	42.000	42.000	37.644	37.644		37.644
6510					INVATAMANT		34.350	45.350	45.350	37.955	37.955		38.034
	01				CHELTUIELI CURENTE		34.350	45.350	45.350	37.955	37.955		38.034
	20				TITLUL II BUNURI SI SERVICII		34.350	45.350	45.350	37.955	37.955		38.034
	20	01			Bunuri si servicii		2.350	3.350	3.350				
	20	01	03		Incalzit, iluminat si forta motrica		2.350	3.350	3.350				
	20	03			Hrana		32.000	42.000	42.000	37.955	37.955		38.034
	20	03	01		Hrana pentru oameni		32.000	42.000	42.000	37.955	37.955		38.034
7010					LOCUINTE, SERVICII SI DEZVOLTARE PUBLICA		69.590	69.590	69.590	56.889	49.934	6.955	50.235
	01				CHELTUIELI CURENTE		69.590	69.590	69.590	56.889	49.934	6.955	50.235
	10				TITLUL I CHELTUIELI DE PERSONAL		20.000	20.000	20.000	20.000	13.045	6.955	13.346
	10	01			Cheltuieli salariale in bani		11.000	16.000	16.000	16.000	11.621	4.379	11.932
	10	01	12		Indemnizatii platite unor persoane din afara unitatii		11.000	16.000	16.000	16.000	11.621	4.379	11.932
	10	03			Contributii		9.000	4.000	4.000	4.000	1.424	2.576	1.414
	10	03	03		Contributii de asigurari sociale de sanatate		9.000	4.000	4.000	4.000	1.424	2.576	1.414

Capi- tol	Sub- capi- tol	Pa- ra- graf	Gr- pa / Titlu	Ar- ti- col	Al- ne- at	Denumire indicator	Credite de angajament	Credite bugetare		Angajamente bugetare	Angajamente legale	Plati efectuate	Angajamente legale de platit	Cheltuieli efective
								initiale	definitive					
A						B	1	2	3	4	5	6	7=5-6	8
	20					TITLUL II BUNURI SI SERVICII		49.590	49.590	49.590	36.889	36.889		36.889
	20	01				Bunuri si servicii		21.500	21.500	21.500	9.905	9.905		9.905
	20	01	04			Apa, canal si salubritate		1.500	1.500	1.500	771	771		771
	20	01	30			Alte bunuri si servicii pentru intretinere si functionare		20.000	20.000	20.000	9.134	9.134		9.134
	20	02				Reparatii curente		28.090	28.090	28.090	26.984	26.984		26.984
7410						PROTECTIA MEDIULUI		106.000	106.000	106.000	98.042	98.042		119.742
	01					CHELTUIELI CURENTE		106.000	106.000	106.000	98.042	98.042		119.742
	20					TITLUL II BUNURI SI SERVICII		106.000	106.000	106.000	98.042	98.042		119.742
	20	01				Bunuri si servicii		106.000	106.000	106.000	98.042	98.042		119.742
	20	01	07			Transport		106.000	106.000	106.000	98.042	98.042		119.742
8310						AGRICULTURA, SILVICULTURA, SI VANATOARE		1.000	1.000	1.000	1.000	1.000		1.000
	01					CHELTUIELI CURENTE		1.000	1.000	1.000	1.000	1.000		1.000
	20					TITLUL II BUNURI SI SERVICII		1.000	1.000	1.000	1.000	1.000		1.000
	20	01				Bunuri si servicii		1.000	1.000	1.000	1.000	1.000		1.000
	20	01	30			Alte bunuri si servicii pentru intretinere si functionare		1.000	1.000	1.000	1.000	1.000		1.000

Conducatorul institutiei,

Conducatorul compartimentului
financiar-contabil

[Handwritten signature]