



Capi- tol	Sub- capi- tol	Pa- ra- graf	Gru- pa/ Titlu	Ar- ti- col	Ali- ne- at	Denumire indicator	Prevederi bugetare initiale	Prevederi bugetare definitive	Drepturi constatate			Incasari realizate	Stingeri pe alte cai decat incasari	Drepturi constatate de incasat
									Total, din care:	din anii precedenti	din anul curent			
A						B	1	2	3=4+5	4	5	6	7	8=3-6-7
0702	02					persoane juridice	113.000	128.200	221.132	45.027	176.105	131.978		89.154
						Impozit si taxa pe teren	245.100	265.900	645.473	324.344	321.129	299.704		345.769
		01				Impozit pe terenuri de la persoane fizice	161.700	182.500	423.439	220.516	202.923	197.160		226.279
0702	02	02				Impozit si taxa pe teren de la persoane juridice	34.000	34.000	64.454	19.261	45.193	38.264		26.190
0702	02	03				Impozitul pe terenul extravilan + Restante anii anteriori din impozitul pe terenul agricol	49.400	49.400	157.580	84.567	73.013	64.280		93.300
0702	03					Taxe judiciare de timbru si alte taxe de timbru	31.400	31.400	40.552	2.271	38.281	40.552		
0702	50					Alte impozite si taxe pe proprietate	45.100	45.100	57.095	37.106	19.989	24.957		32.138
1000	02					A4 IMPOZITE SI TAXE PE BUNURI SI SERVICII	5.283.400	5.443.400	5.934.504	63.829	5.870.675	5.439.196		495.308
1102						SUME DEFALCATE DIN TVA	4.932.400	5.092.400	5.059.992		5.059.992	5.059.992		
		02				Sume defalcate din taxa pe valoarea adaugata pentru finantarea cheltuiie- rilor descentralizate la nivelul comunelor, oraselor, municipiilor, sectoarelor si Municipiului Bucuresti	4.205.400	4.201.400	4.168.992		4.168.992	4.168.992		
1102	05					Sume defalcate din taxa pe valoarea adaugata pentru drumuri		100.000	100.000		100.000	100.000		
1102	06					Sume defalcate din taxa pe valoarea adaugata pentru echilibrarea bugetelor locale	727.000	791.000	791.000		791.000	791.000		
1602						TAXE PE UTILIZAREA BUNURILOR, AUTORIZAREA UTILIZARII BUNURILOR SAU PE DESFASURAREA DE ACTIVITATI	351.000	351.000	874.512	63.829	810.683	379.204		495.308

Capi- tol	Sub- capi- tol	Pa- ra- graf	Gru- pa / Titlu	Ar- ti- col	Ali- ne- at	Denumire indicator	Prevederi bugetare initiale	Prevederi bugetare definitive	Drepturi constatate			Incasari realizate	Stingeri pe alte cai decat incasari	Drepturi constatate de incasat
									Total, din care:	din anii precedenti	din anul curent			
A						B	1	2	3=4+5	4	5	6	7	8=3-6-7
1602	02					Impozit pe mijloacele de transport	332.500	332.500	862.374	61.063	801.311	371.584		490.790
		01				Impozit pe mijloacele de transport detinute de persoane fizice*)	320.500	320.500	786.605	15.516	771.089	351.280		435.325
1602	02	02				Impozit pe mijloace de transport detinute persoane de juridice*)	12.000	12.000	75.769	45.547	30.222	20.304		55.465
1602	03					Taxe si tarife pentru eliberarea de licente si autorizatii de functionare	3.700	3.700	12.138	2.766	9.372	7.620		4.518
1602	50					Alte taxe pe utilizarea bunurilor, autorizarea utilizarii bunurilor sau pe desfasurare de activitati	14.800	14.800						
1800	02					A6. ALTE IMPOZITE SI TAXE FISCALE	2.000	2.000	7.188	3.539	3.649	2.193		4.995
1802						ALTE IMPOZITE SI TAXE FISCALE	2.000	2.000	7.188	3.539	3.649	2.193		4.995
	50					Alte impozite si taxe	2.000	2.000	7.188	3.539	3.649	2.193		4.995
2900	02					C. VENITURI NEFISCALE	377.380	407.920	1.015.613	583.315	432.298	472.024		543.589
3000						C1. VENITURI DIN PROPRIETATE	96.780	96.780	149.302	20.741	128.561	121.900		27.402
3002						VENITURI DIN PROPRIETATE	96.780	96.780	149.302	20.741	128.561	121.900		27.402
	05					Venituri din concesiuni si inchirieri	96.780	96.780	149.260	20.741	128.519	121.858		27.402
	30					Alte venituri din concesiuni si inchirieri de catre institutiile publice	96.780	96.780	149.260	20.741	128.519	121.858		27.402
3002	08					Venituri din dividende			42		42	42		
	03					Dividende de la societatile si companiile nationale si societatile cu capital majoritar de stat			42		42	42		
3300	02					C2. VANZARI DE BUNURI SI SERVICII	280.600	311.140	866.311	562.574	303.737	350.124		516.187
3402						VENITURI DIN TAXE ADMINISTRATIVE, ELIBERARI PERMISE	58.800	58.800	70.368	12.661	57.707	55.837		14.531



Capi- tol	Sub- capi- tol	Pa- ra- graf	Gru- pa/ Titlu	Ar- ti- col	Ali- ne- at	Denumire indicator	Prevederi bugetare initiale	Prevederi bugetare definitive	Drepturi constatate			Incasari realizate	Stingeri pe alte cai decat incasari	Drepturi constatate de incasat
									Total, din care:	din anii precedenti	din anul curent			
A						B	1	2	3=4+5	4	5	6	7	8=3-6-7
4202	87					directiile de sanatate publica	90.000	90.000	86.032		86.032	86.032		
4202	88					Subventii de la bugetul de stat catre bugetele locale pentru Programul national de investitii "Anghel Saligny"	2.810.900	9.317.400	5.923.057		5.923.057	5.923.057		
4202	88	01				Alocari de sume din PNRR aferente asistentei financiare nerambursabile		292.950	292.901		292.901	292.901		
4202	88	03				Fonduri europene nerambursabile		246.150	246.135		246.135	246.135		
		89				Sume aferente TVA		46.800	46.766		46.766	46.766		
4202	89	02				Alocari de sume din PNRR aferente componentei imprumuturi		292.950						
4202	89	03				Finantare publica nationala		246.150						
						Sume aferente TVA		46.800						
4302	31					SUBVENTII DE LA ALTE ADMINISTRATII	1.030.650	1.264.650	1.235.288		1.235.288	1.235.288		
4302	34					Sume alocate din bugetul AFIR, pentru sustinerea proiectelor din PNDR 2014-2020		74.000	73.656		73.656	73.656		
4302	44					Sume alocate din bugetul ANCPPI pentru finantarea lucrarilor de inregistrare sistematica din cadrul Programului national de cadastru si carte funciara		160.000	159.579		159.579	159.579		
4302	48					Sume alocate din sumele obtinute in urma scoaterii la licitatie a certificatelor de emisii de gaze cu efect de sera pentru finantarea proiectelor de investitii	980.350	980.350	969.861		969.861	969.861		
						Sume alocate din PNRR aferente componentei imprumuturi	50.300	50.300	32.192		32.192	32.192		

Capi- tol	Sub- capi- tol	Pa- ra- graf	Gru- pa / Titlu	Ar- ti- col	Ali- ne- at	Denumire indicator	Prevederi bugetare initiale	Prevederi bugetare definitive	Drepturi constatate			Incasari realizate	Stingeri pe alte cai decat incasari	Drepturi constatate de incasat
									Total, din care:	din anii precedenti	din anul curent			
A						B	1	2	3=4+5	4	5	6	7	8=3-6-7
4302	48	01				Fonduri din imprumut rambursabil	32.200	32.200	27.052		27.052	27.052		
		03				Sume aferente TVA	18.100	18.100	5.140		5.140	5.140		
4502						SUME PRIMITE DE LA UE/ALTI DONATORI IN CONTUL PLATILOR EFECTUATE SI PREFINANTARI	67.800	67.800	67.745		67.745	67.745		
4502	49					Fondul Social European Plus(FSE+), aferent cadrului financiar 2021-2027	67.800	67.800	67.745		67.745	67.745		
4502	49	03				Prefinantare	67.800	67.800	67.745		67.745	67.745		
4802						SUME PRIMITE DE LA UE/ALTI DONATORI IN CONTUL PLATILOR EFECTUATE SI AFERENTE CADRULUI FINANCIAR 2014-2020		222.000	221.663		221.663	221.663		
4802	04					Fondul European Agricol de Dezvoltare Rurala (FEADR)		222.000	221.663		221.663	221.663		
4802	04	01				Sume primite in contul platilor efectuate in anul curent		222.000	221.663		221.663	221.663		

2014-2020



Crucian C



**CONTUL DE EXECUTIE AL BUGETULUI LOCAL - VENITURI**  
**SECTIUNEA DE FUNCTIONARE**  
**31.12.2025**

Pag. 1 -lei-

Capi- tol	Sub- capi- tol	Pa- ra- graf	Gru- pa/ Titlu	Ar- ti- col	Ali- ne- at	Denumire indicator	Prevederi bugetare initiale	Prevederi bugetare definitive	Drepturi constatate			Incasari realizate	Stingeri pe alte cai decat incasari	Drepturi constatate de incasat
									Total, din care:	din anii precedenti	din anul curent			
A						B	1	2	3=4+5	4	5	6	7	8=3-6-7
0001	02					TOTAL VENITURI-BUGET LOCAL	9.551.430	9.823.250	11.569.515	1.210.525	10.358.990	9.901.254		1.668.261
0002						I. VENITURI CURENTE	9.211.430	9.323.250	11.161.160	1.210.525	9.950.635	9.492.899		1.668.261
0003						A. VENITURI FISCALE	9.211.100	10.042.380	11.115.272	627.210	10.488.062	9.990.600		1.124.672
0004						A1. IMPOZIT PE VENIT, PROFIT SI CASTIGURI DIN CAPITAL	3.291.100	3.906.880	3.805.001		3.805.001	3.805.001		
0300						A1.2 IMPOZIT PE VENIT, PROFIT SI CASTIGURI DIN CAPITAL DE LA PERSOANE FIZICE	3.291.100	3.906.880	3.805.001		3.805.001	3.805.001		
0302						IMPOZIT PE VENIT	42.100	42.100	57.041		57.041	57.041		
	18					Impozitul pe veniturile din transferul proprietatilor imobiliare din patrimoniul personal	42.100	42.100	57.041		57.041	57.041		
0402						COTE SI SUME DEFALCATE DIN IMPOZITUL PE VENIT	3.249.000	3.864.780	3.747.960		3.747.960	3.747.960		
	01					Cote defalcate din impozitul pe venit	1.370.000	1.327.780	1.327.779		1.327.779	1.327.779		
	04					Sume alocate din cotele defalcate din impozitul pe venit pentru echilibrarea bugetelor locale	1.879.000	1.887.000	1.778.933		1.778.933	1.778.933		
	05					Sume repartizate din Fondul la dispozitia Consiliului Judetean		650.000	641.248		641.248	641.248		
0700	02					A3 IMPOZITE SI TAXE PE PROPRIETATE	634.600	690.100	1.368.579	559.842	808.737	744.210		624.369
0702						IMPOZITE SI TAXE PE PROPRIETATE	634.600	690.100	1.368.579	559.842	808.737	744.210		624.369
	01					Impozit si taxa pe cladiri	313.000	347.700	625.459	196.121	429.338	378.997		246.462
		01				Impozit pe cladiri de la persoane fizice	200.000	219.500	404.327	151.094	253.233	247.019		157.308
		02				Impozit si taxa pe cladiri de la persoane juridice	113.000	128.200	221.132	45.027	176.105	131.978		89.154

Capi- tol	Sub- capi- tol	Pa- ra- graf	Gru- pa / Titlu	Ar- ti- col	Ali- ne- at	Denumire indicator	Prevederi bugetare initiale	Prevederi bugetare definitive	Drepturi constatate			Incasari realizate	Stingeri pe alte cai decat incasari	Drepturi constatate de incasat
									Total, din care:	din anii precedenti	din anul curent			
A						B	1	2	3=4+5	4	5	6	7	8=3-6-7
0702	02					Impozit si taxa pe teren	245.100	265.900	645.473	324.344	321.129	299.704		345.769
	01					Impozit pe terenuri de la persoane fizice	161.700	182.500	423.439	220.516	202.923	197.160		226.279
	02					Impozit si taxa pe teren de la persoane juridice	34.000	34.000	64.454	19.261	45.193	38.264		26.190
	03					Impozitul pe terenul extravilan + Restante anii anteriori din impozitul pe terenul agricol	49.400	49.400	157.580	84.567	73.013	64.280		93.300
	03					Taxe judiciare de timbru si alte taxe de timbru	31.400	31.400	40.552	2.271	38.281	40.552		
	50					Alte impozite si taxe pe proprietate	45.100	45.100	57.095	37.106	19.989	24.957		32.138
1000	02					A4 IMPOZITE SI TAXE PE BUNURI SI SERVICII	5.283.400	5.443.400	5.934.504	63.829	5.870.673	5.439.196		495.308
1102						SUME DEFALCATE DIN TVA	4.932.400	5.092.400	5.059.992		5.059.992	5.059.992		
	02					Sume defalcate din taxa pe valoarea adaugata pentru finantarea cheltuielilor descentralizate la nivelul comunelor,oraselor, municipiilor, sectoarelor si Municipiului Bucuresti	4.205.400	4.201.400	4.168.992		4.168.992	4.168.992		
	05					Sume defalcate din taxa pe valoarea adaugata pentru drumuri		100.000	100.000		100.000	100.000		
	06					Sume defalcate din taxa pe valoarea adaugata pentru echilibrarea bugetelor locale	727.000	791.000	791.000		791.000	791.000		
1602						TAXE PE UTILIZAREA BUNURILOR, AUTORIZAREA UTILIZARII BUNURILOR SAU PE DESFASURAREA DE ACTIVITATI	351.000	351.000	874.512	63.829	810.683	379.204		495.308
	02					Impozit pe mijloacele de transport	332.500	332.500	862.374	61.063	801.311	371.584		490.790




Capi- tol	Sub- capi- tol	Pa- ra- graf	Gru- pa/ Titlu	Ar- ti- col	Ali- ne- at	Denumire indicator	Prevederi bugetare initiale	Prevederi bugetare definitive	Drepturi constatate			Incasari realizate	Stingeri pe alte cai decat incasari	Drepturi constatate de incasat
									Total, din care:	din anii precedenti	din anul curent			
A						B	1	2	3=4+5	4	5	6	7	8=3-6-7
3402	50					eliberari permise	58.800	58.800	70.368	12.661	57.707	55.837		14.531
3502						AMENZI, PENALITATI SI CONFISCARI	221.800	221.800	766.893	549.913	216.980	265.237		501.656
	01					Venituri din amenzi si alte sanctiuni aplicate potrivit dispozitiilor legale	221.800	221.800	766.893	549.913	216.980	265.237		501.656
		02				Venituri din amenzi si alte sanctiuni aplicate de catre alte institutii de specialitate	221.800	221.800	766.893	549.913	216.980	265.237		501.656
3702						TRANSFERURI VOLUNTARE, ALTELE DECAT SUBVENTIILE	-377.050	-1.096.510	-940.675		-940.675	-940.675		
	01					Donatii si sponsorizari		30.540	29.050		29.050	29.050		
	03					Varsaminte din sectiunea de functionare pentru finantarea sectiunii de dezvoltare a bugetului local(cu semnul minus)	-377.050	-1.127.050	-969.725		-969.725	-969.725		
4100	02					IV. SUBVENTII	340.000	500.000	408.355		408.355	408.355		
4200						SUBVENTII DE LA ALTE NIVELE ALE ADMINISTRATIEI PUBLICE	340.000	500.000	408.355		408.355	408.355		
4202						SUBVENTII DE LA BUGETUL DE STAT	340.000	340.000	248.776		248.776	248.776		
	34					Subventii pentru acordarea ajutorului pentru incalzirea locuintei si a suplimentului pentru energie alocate pentru consumul de combustibili solizi si/sau petrolieri	250.000	250.000	162.744		162.744	162.744		
	66					Subventii din bugetul de stat alocate conform contractelor incheiate cu directiile de sanatate publica	90.000	90.000	86.032		86.032	86.032		
4302						SUBVENTII DE LA ALTE ADMINISTRATII		160.000	159.579		159.579	159.579		


Capi- tol	Sub- capi- tol	Pa- ra- graf	Gru- pa / Titlu	Ar- ti- col	Ali- ne- at	Denumire indicator	Prevederi bugetare initiale	Prevederi bugetare definitive	Drepturi constatate			Incasari realizate	Stingeri pe alte cai decat incasari	Drepturi constatate de incasat
									Total, din care:	din anii precedenti	din anul curent			
A						B	1	2	3=4+5	4	5	6	7	8=3-6-7
4302	34					Sume alocate din bugetul ANCPI pentru finantarea lucrarilor de inregistrare sistematica din cadrul Programului national de cadastru si carte funciara		160.000	159.579		159.579	159.579		



*PROXIMA*



*crutohne*





Capi- tol	Sub- capi- tol	Pa- ra- graf	Gru- pa / Titlu	Ar- ti- col	Ali- ne- at	Denumire indicator	Prevederi bugetare initiale	Prevederi bugetare definitive	Drepturi constatate			Incasari realizate	Stingeri pe alte cai decat incasari	Drepturi constatate de incasat
									Total, din care:	din anii precedenti	din anul curent			
A						B	1	2	3=4+5	4	5	6	7	8=3-6-7
4302	44					scoaterii la licitatie a certificatelor de emisii de gaze cu efect de sera pentru finantarea proiectelor de investitii	980.350	980.350	969.861		969.861	969.861		
	48					Sume alocate din PNRR aferente componentei imprumuturi	50.300	50.300	32.192		32.192	32.192		
	01					Fonduri din imprumut rambursabil	32.200	32.200	27.052		27.052	27.052		
	03					Sume aferente TVA	18.100	18.100	5.140		5.140	5.140		
4502						SUME PRIMITE DE LA UE/ALTI DONATORI IN CONTUL PLATILOR EFECTUATE SI PREFINANTARI	67.800	67.800	67.745		67.745	67.745		
	49					Fondul Social European Plus(FSE+), aferent cadrului financiar 2021-2027	67.800	67.800	67.745		67.745	67.745		
	03					Prefinantare	67.800	67.800	67.745		67.745	67.745		
4802						SUME PRIMITE DE LA UE/ALTI DONATORI IN CONTUL PLATILOR EFECTUATE SI AFERENTE CADRULUI FINANCIAR 2014-2020		222.000	221.663		221.663	221.663		
	04					Fondul European Agricol de Dezvoltare Rurala (FEADR)		222.000	221.663		221.663	221.663		
	01					Sume primite in contul platilor efectuate in anul curent		222.000	221.663		221.663	221.663		



*Antoine*



Capi- tol	Sub- capi- tol	Pa- ra- graf	Gru- pa/ Titlu	Ar- ti- col	Ali- ne- at	Denumire indicator	Prevederi bugetare initiale	Prevederi bugetare definitive	Drepturi constatate			Incasari realizate	Stingeri pe alte cai decat incasari	Drepturi constatate de incasat
									Total, din care:	din anii precedenti	din anul curent			
A						B	1	2	3=4+5	4	5	6	7	8=3-6-7
4302	44					scoaterii la licitatie a certificatelor de emisii de gaze cu efect de sera pentru finantarea proiectelor de investitii	980.350	980.350	969.861		969.861	969.861		
	48					Sume alocate din PNRR aferente componentei imprumuturi	50.300	50.300	32.192		32.192	32.192		
		01				Fonduri din imprumut rambursabil	32.200	32.200	27.052		27.052	27.052		
		03				Sume aferente TVA	18.100	18.100	5.140		5.140	5.140		
4502						SUME PRIMITE DE LA UE/ALTI DONATORI IN CONTUL PLATILOR EFECTUATE SI PREFINANTARI	67.800	67.800	67.745		67.745	67.745		
	49					Fondul Social European Plus(FSE+), aferent cadrului financiar 2021-2027	67.800	67.800	67.745		67.745	67.745		
		03				Prefinantare	67.800	67.800	67.745		67.745	67.745		
4802						SUME PRIMITE DE LA UE/ALTI DONATORI IN CONTUL PLATILOR EFECTUATE SI AFERENTE CADRULUI FINANCIAR 2014-2020		222.000	221.663		221.663	221.663		
	04					Fondul European Agricol de Dezvoltare Rurala (FEADR)		222.000	221.663		221.663	221.663		
		01				Sume primite in contul platilor efectuate in anul curent		222.000	221.663		221.663	221.663		

CONTUL DE EXECUTIE AL INSTITUTIILOR PUBLICE FINANTATE  
DIN VENITURI PROPRII SI SUBVENTII DIN BUGETUL LOCAL - VENITURI  
31.12.2025

Pag. 1 -lei-

Capi- tol	Sub- capi- tol	Pa- ra- graf	Gru- pa / Titlu	Ar- ti- col	Ali- ne- at	Denumire indicator	Prevederi bugetare initiale	Prevederi bugetare definitive	Drepturi constatate			Incasari realizate	Stingeri pe alte cai decat incasari	Drepturi constatate de incasat
									Total, din care:	din anii precedenti	din anul curent			
A						B	1	2	3=4+5	4	5	6	7	8=3-6-7
777						STILPENI								
0001	10					TOTAL VENITURI-VENITURI	620.000	680.650	1.203.333	407.984	795.349	772.527		430.806
0002						I. VENITURI CURENTE	620.000	680.650	1.203.333	407.984	795.349	772.527		430.806
2900						C. VENITURI NEFISCALE	620.000	680.650	1.203.333	407.984	795.349	772.527		430.806
3000						C1. VENITURI DIN PROPRIETATE	511.800	562.550	1.083.553	407.984	675.569	652.747		430.806
3010						VENITURI DIN PROPRIETATE	511.800	562.550	1.083.553	407.984	675.569	652.747		430.806
	05					Venituri din concesiuni si inchirieri	72.800	72.800	112.553		112.553	112.553		
		30				Alte venituri din concesiuni si inchirieri de catre institutiile publice	72.800	72.800	112.553		112.553	112.553		
3010	50					Alte venituri din proprietate	439.000	489.750	971.000	407.984	563.016	540.194		430.806
3300	10					C2. VANZARI DE BUNURI SI SERVICII	108.200	118.100	119.780		119.780	119.780		
3310						VENITURI DIN PRESTARI DE SERVICII SI ALTE ACTIVITATI	108.200	118.100	119.780		119.780	119.780		
3310	14					Contributia elevilor si studentilor pentru internate, camine si cantine	64.000	73.900	73.940		73.940	73.940		
3310	50					Alte venituri din prestari de servicii si alte activitati	44.200	44.200	45.840		45.840	45.840		

PRIMAR  
[Redacted]

Contabil  
[Redacted]

CONTUL DE EXECUTIE AL INSTITUTIILOR PUBLICE FINANTATE  
DIN VENITURI PROPRII SI SUBVENTII DIN BUGETUL LOCAL - VENITURI  
31.12.2025

Capi- tol	Sub- capi- tol	Pa- ra- graf	Gru- pa / Titlu	Ar- ti- col	Ali- ne- at	Denumire indicator	Prevederi bugetare initiale	Prevederi bugetare definitive	Drepturi constatate			Incasari realizate	Stingeri pe alte cai decat incasari	Drepturi constatate de incasat
									Total, din care:	din anii precedenti	din anul curent			
A						B	1	2	3=4+5	4	5	6	7	8=3-6-7
777						STILPENI								
0001	10					TOTAL VENITURI-VENITURI	620.000	680.650	1.203.333	407.984	795.349	772.527		430.806
0002						I. VENITURI CURENTE	620.000	680.650	1.203.333	407.984	795.349	772.527		430.806
2900						C. VENITURI NEFISCALE	620.000	680.650	1.203.333	407.984	795.349	772.527		430.806
3000						C1. VENITURI DIN PROPRIETATE	511.800	562.550	1.083.553	407.984	675.569	652.747		430.806
3010						VENITURI DIN PROPRIETATE	511.800	562.550	1.083.553	407.984	675.569	652.747		430.806
	05					Venituri din concesiuni si inchirieri	72.800	72.800	112.553		112.553	112.553		
		30				Alte venituri din concesiuni si inchirieri de catre institutiile publice	72.800	72.800	112.553		112.553	112.553		
3010	50					Alte venituri din proprietate	439.000	489.750	971.000	407.984	563.016	540.194		430.806
3300	10					C2. VANZARI DE BUNURI SI SERVICII	108.200	118.100	119.780		119.780	119.780		
3310						VENITURI DIN PRESTARI DE SERVICII SI ALTE ACTIVITATI	108.200	118.100	119.780		119.780	119.780		
3310	14					Contributia elevilor si studentilor pentru internate, camine si cantine	64.000	73.900	73.940		73.940	73.940		
3310	50					Alte venituri din prestari de servicii si alte activitati	44.200	44.200	45.840		45.840	45.840		

PR

Contabil

**CONTUL DE EXECUTIE AL INSTITUTIILOR PUBLICE FINANTATE  
DIN VENITURI PROPRII SI SUBVENTII DIN BUGETUL LOCAL - VENITURI  
SECTIUNEA DE FUNCTIONARE  
31.12.2025**

Pag. 1 -lei-

Capi- tol	Sub- capi- tol	Pa- ra- graf	Gru- pa/ Titlu	Ar- ti- col	Ali- ne- at	Denumire indicator	Prevederi bugetare initiale	Prevederi bugetare definitive	Drepturi constatate			Incasari realizate	Stingeri pe alte cai decat incasari	Drepturi constatate de incasat
									Total, din care:	din anii precedenti	din anul curent			
A						B	I	2	3=4+5	4	5	6	7	8=3-6-7
0001	10					TOTAL VENITURI-VENITURI	620.000	680.650	1.203.333	407.984	795.349	772.527		430.806
0002						I. VENITURI CURENTE	620.000	680.650	1.203.333	407.984	795.349	772.527		430.806
2900						C. VENITURI NEFISCALE	620.000	680.650	1.203.333	407.984	795.349	772.527		430.806
3000						C1. VENITURI DIN PROPRIETATE	511.800	562.550	1.083.553	407.984	675.569	652.747		430.806
3010						VENITURI DIN PROPRIETATE	511.800	562.550	1.083.553	407.984	675.569	652.747		430.806
	05					Venituri din concesiuni si inchirieri	72.800	72.800	112.553		112.553	112.553		
	30					Alte venituri din concesiuni si inchirieri de catre institutiile publice	72.800	72.800	112.553		112.553	112.553		
	50					Alte venituri din proprietate	439.000	489.750	971.000	407.984	563.016	540.194		430.806
3300	10					C2. VANZARI DE BUNURI SI SERVICII	108.200	118.100	119.780		119.780	119.780		
3310						VENITURI DIN PRESTARI DE SERVICII SI ALTE ACTIVITATI	108.200	118.100	119.780		119.780	119.780		
	14					Contributia elevilor si studentilor pentru internate, camine si cantine	64.000	73.900	73.940		73.940	73.940		
	50					Alte venituri din prestari de servicii si alte activitati	44.200	44.200	45.840		45.840	45.840		

[Redacted]  
[Redacted]

[Redacted]  
[Redacted]

Capi- tol	Sub- capi- tol	Pa- ra- graf	Gru- pa / Titlu	Ar- ti- col	Ali- ne- at	Denumire indicator	Credite de angajament		Credite bugetare		Angajamente bugetare	Angajamente legale	Plati efectuate	Angajamente legale de platit	Cheltuieli efective
							initiale	definitive	initiale	definitive					
A						B	1	2	3	4	5	6	7	8=6-7	9
777						STILPENI									
5002						TOTAL CHELTUIELI			15.648.840	23.473.160	23.419.335	19.151.080	19.151.080		13.346.682
5100	02					Partea I-a SERVICII PUBLICE GENERALE			3.531.650	3.590.230	3.540.365	3.466.520	3.466.520		3.378.414
5102						AUTORITATI PUBLICE SI ACTIUNI EXTERNE			3.516.650	3.575.230	3.540.365	3.466.520	3.466.520		3.378.414
	01					Autoritati executive si legislative			3.516.650	3.575.230	3.540.365	3.466.520	3.466.520		3.378.414
	03					Autoritati executive			3.516.650	3.575.230	3.540.365	3.466.520	3.466.520		3.378.414
5402						ALTE SERVICII PUBLICE GENERALE			15.000	15.000					
	05					Fond de rezerva bugetara la dispozitia autoritatilor locale			15.000	15.000					
6000	02					Partea II-a APARARE, ORDINE PUBLICA SI SIGURANTA NATIONALA			80.000	376.000	375.320	354.053	354.053		150.673
6102						ORDINE PUBLICA SI SIGURANTA NATIONALA			80.000	376.000	375.320	354.053	354.053		150.673
	05					Protectie civila si protectia contra incendiilor (protectie civila nonmilitara)			80.000	376.000	375.320	354.053	354.053		150.673
6500	02					Partea III-a CHELTUIELI SOCIAL-CULTURALE			5.734.360	5.887.600	5.884.320	5.600.024	5.600.024		6.272.832
6502						INVATAMANT			1.459.360	1.453.050	1.453.043	1.349.240	1.349.240		1.923.070
	03					Invatamant prescolar si primar			185.600	185.600	185.600	178.867	178.867		219.501
	01					Invatamant prescolar			26.400	26.400	26.400	26.400	26.400		26.400
	02					Invatamant primar			159.200	159.200	159.200	152.467	152.467		193.101
	04					Invatamant secundar			1.273.760	1.267.450	1.267.443	1.170.373	1.170.373		1.703.569
	01					Invatamant secundar inferior			106.000	106.000	106.000	100.126	100.126		731.444
	02					Invatamant secundar superior			1.167.760	1.161.450	1.161.443	1.070.247	1.070.247		972.125
6602						SANATATE			92.000	192.000	188.842	153.695	153.695		91.907
	08					Servicii de sanatate publica			92.000	192.000	188.842	153.695	153.695		91.264
	50					Alte cheltuieli in domeniul sanatatii									643
	50					Alte institutii si actiuni sanitare									643
6702						CULTURA, RECREERE SI RELIGIE			99.000	127.840	127.840	99.688	99.688		125.157

Capi- tol	Sub- capi- tol	Pa- ra- graf	Gru- pa / Titlu	Ar- ti- col	Ali- ne- at	Denumire indicator	Credite de angajament		Credite bugetare		Angajamente bugetare	Angajamente legale	Plati efectuate	Angajamente legale de platit	Cheltuieli efective
							initiale	definitive	initiale	definitive					
A						B	1	2	3	4	5	6	7	8=6-7	9
6702	03					Servicii culturale			40.000	68.840	68.840	49.088	49.088		74.557
		02				Biblioteci publice comunale, orasenesti, municipale				-1.700	-1.700	-1.700	-1.700		
6702	03	30				Alte servicii culturale			40.000	70.540	70.540	50.788	50.788		74.557
		05				Servicii recreative si sportive			30.000	28.000	28.000	21.600	21.600		21.600
		01				Sport			30.000	28.000	28.000	21.600	21.600		21.600
		06				Servicii religioase			29.000	31.000	31.000	29.000	29.000		29.000
6802						ASIGURARI SI ASISTENTA SOCIALA			4.084.000	4.114.710	4.114.595	3.997.401	3.997.401		4.132.698
		05				Asistenta sociala in caz de boli si invaliditati			3.794.000	3.884.710	3.884.595	3.819.027	3.819.027		3.954.324
6802	05	02				Asistenta sociala in caz de invaliditate			3.794.000	3.884.710	3.884.595	3.819.027	3.819.027		3.954.324
		15				Prevenirea excluderii sociale			290.000	230.000	230.000	178.374	178.374		178.374
		01				Ajutor social			290.000	230.000	230.000	178.374	178.374		178.374
7000	02					Partea IV-a.SERVICII SI DEZVOLTARE PUBLICA, LOCUINTE, MEDIU SI APE			1.950.100	8.816.600	8.816.600	5.202.760	5.202.760		1.656.804
7002						LOCUINTE, SERVICII SI DEZVOLTARE PUBLICA			1.606.100	1.766.100	1.766.100	1.567.750	1.567.750		1.629.032
		03				Locuinte			63.150	223.150	223.150	220.925	220.925		235.414
		30				Alte cheltuieli in domeniul locuintelor			63.150	223.150	223.150	220.925	220.925		235.414
		05				Alimentare cu apa si amenajari hidrotehnice			82.000	82.000	82.000	81.813	81.813		83.265
		01				Alimentare cu apa			82.000	82.000	82.000	81.813	81.813		83.265
		06				Iluminat public si electrificari			1.444.100	1.444.100	1.444.100	1.248.194	1.248.194		1.293.535
		50				Alte servicii in domeniile locuintelor, serviciilor si dezvoltarii comunale			16.850	16.850	16.850	16.818	16.818		16.818
7402						PROTECTIA MEDIULUI			344.000	7.050.500	7.050.500	3.635.010	3.635.010		27.772
		06				Canalizarea si tratarea apelor reziduale			344.000	7.050.500	7.050.500	3.635.010	3.635.010		27.772
8000	02					Partea V-a ACTIUNI ECONOMICE			4.352.730	4.802.730	4.802.730	4.527.723	4.527.723		1.887.959
8402						TRANSPORTURI			4.352.730	4.802.730	4.802.730	4.527.723	4.527.723		1.887.959
		03				Transport rutier			4.352.730	4.802.730	4.802.730	4.527.723	4.527.723		1.887.959

Capi- tol	Sub- capi- tol	Pa- ra- graf	Gru- pa / Titlu	Ar- ti- col	Ali- ne- at	Denumire indicator	Credite de angajament		Credite bugetare		Angajamente bugetare	Angajamente legale	Plati efectuate	Angajamente legale de platit	Cheltuieli efective
							initiale	definitive	initiale	definitive					
A						B	1	2	3	4	5	6	7	8=6-7	9
8402	01					Drumuri si poduri			4.352.730	4.802.730	4.802.730	4.527.723	4.527.723		1.887.959



*Crutobse*



Capi- tol	Sub- capi- tol	Pa- ra- graf	Gru- pa / Titlu	Ar- ti- col	Ali- ne- at	Denumire indicator	Credite de angajament		Credite bugetare		Angajamente bugetare	Angajamente legale	Plati efectuate	Angajamente legale de platit	Cheltuieli efective
							initiale	definitive	initiale	definitive					
A						B	1	2	3	4	5	6	7	8=6-7	9
						IN ANUL CURENT				-88.220	-126.365	-126.365	-126.365		
5100	02					Partea I-a SERVICII PUBLICE GENERALE			3.531.650	3.590.230	3.540.365	3.466.520	3.466.520		3.378.414
5102					AUTORITATI PUBLICE SI ACTIUNI EXTERNE			3.516.650	3.575.230	3.540.365	3.466.520	3.466.520		3.378.414	
	01					CHELTUIELI CURENTE			3.304.850	3.393.070	3.393.070	3.343.996	3.343.996		3.279.735
	10					TITLUL I CHELTUIELI DE PERSONAL			2.430.000	2.430.000	2.430.000	2.427.932	2.427.932		2.603.084
	10	01				Cheltuieli salariale in bani			2.356.800	2.357.800	2.357.800	2.355.766	2.355.766		2.526.078
	10	01	01			Salarii de baza			2.029.800	2.093.600	2.093.600	2.092.058	2.092.058		2.252.696
	10	01	12			Indemnizatii platite unor persoane din afara unitatii			215.000	193.100	193.100	193.047	193.047		202.721
	10	01	15			Alocatii pentru transportul la si de la locul de munca			40.000	35.100	35.100	34.661	34.661		34.661
	10	01	17			Indemnizatii de hrana			72.000	36.000	36.000	36.000	36.000		36.000
	10	02				Cheltuieli salariale in natura			19.200	17.200	17.200	17.166	17.166		17.166
	10	02	06			Vouchere de vacanta			19.200	17.200	17.200	17.166	17.166		17.166
	10	03				Contributii			54.000	55.000	55.000	55.000	55.000		59.840
	10	03	07			Contributia asiguratorie pentru munca			54.000	55.000	55.000	55.000	55.000		59.840
	20					TITLUL II BUNURI SI SERVICII			528.900	587.620	587.620	555.733	555.733		582.474
	20	01				Bunuri si servicii			316.500	363.420	363.420	348.197	348.197		349.091
	20	01	01			Furnituri de birou			14.000	11.600	11.600	10.495	10.495		10.495
	20	01	02			Materiale pentru curatenie			13.000	8.000	8.000	7.941	7.941		8.641
	20	01	03			Incalzit, iluminat si forta motrica			42.000	42.000	42.000	33.795	33.795		33.795
	20	01	04			Apa, canal si salubritate			2.000	2.000	2.000	857	857		1.516
	20	01	05			Carburanti si lubrifianti			14.000	15.500	15.500	14.313	14.313		14.313
	20	01	06			Piese de schimb			14.000	11.000	11.000	11.000	11.000		11.000
	20	01	08			Posta, telecomunicatii, radio, tv, internet			70.000	73.100	73.100	71.942	71.942		71.942
	20	01	09			Materiale si prestari de servicii cu caracter functional			12.000	20.000	20.000	20.000	20.000		19.535



Capi- tol	Sub- capi- tol	Pa- ra- graf	Gru- pa / Titlu	Ar- ti- col	Ali- ne- at	Denumire indicator	Credite de angajament		Credite bugetare		Angajamente bugetare	Angajamente legale	Plati efectuate	Angajamente legale de platit	Cheltuieli efective
							initiale	definitive	initiale	definitive					
A						B	1	2	3	4	5	6	7	8=6-7	9
			71	01	02	Masini, echipamente si mijloace de transport			57.000	57.000	57.000	32.229	32.229		87.674
			71	01	03	Mobilier, aparatura birotica si alte active corporale									10.007
			71	01	30	Alte active fixe (inclusiv reparatii capitale)			154.800	154.800	154.800	154.800	154.800		
			84			PLATI EFECTUATE IN ANII PRECEDENTI SI RECUPERATE IN ANUL CURENT				-29.640	-64.505	-64.505	-64.505		
			85			Titlul XXI PLATI EFECTUATE IN ANII PRECEDENTI SI RECUPERATE IN ANUL CURENT				-29.640	-64.505	-64.505	-64.505		
			85	01		Plati efectuate in anii precedenti si recuperate in anul curent				-29.640	-64.505	-64.505	-64.505		
			85	01	01	Plati efectuate in anii precedenti si recuperate in anul curent (SF)				-29.640	-64.505	-64.505	-64.505		
5402						ALTE SERVICII PUBLICE GENERALE			15.000	15.000					
			01			CHELTUIELI CURENTE			15.000	15.000					
			50			TITLUL V FONDURI DE REZERVA			15.000	15.000					
			50	04		Fond de rezerva bugetara la dispozitia autoritatilor locale			15.000	15.000					
6000	02					Partea II-a APARARE, ORDINE PUBLICA SI SIGURANTA NATIONALA			80.000	376.000	375.320	354.053	354.053		150.673
6102						ORDINE PUBLICA SI SIGURANTA NATIONALA			80.000	376.000	375.320	354.053	354.053		150.673
			01			CHELTUIELI CURENTE			80.000	376.000	375.320	354.053	354.053		150.673
			20			TITLUL II BUNURI SI SERVICII			80.000	80.000	80.000	58.733	58.733		55.898
			20	01		Bunuri si servicii			64.000	64.000	64.000	48.086	48.086		45.251
			20	01	05	Carburanti si lubrifianti			21.000	21.000	21.000	17.206	17.206		17.206
			20	01	06	Piese de schimb			17.000	17.000	17.000	4.882	4.882		4.882





Capi- tol	Sub- capi- tol	Pa- ra- graf	Gru- pa / Titlu	Ar- ti- col	Ali- ne- at	Denumire indicator	Credite de angajament		Credite bugetare		Angajamente bugetare	Angajamente legale	Plati efectuate	Angajamente legale de platit	Cheltuieli efective
							initiale	definitive	initiale	definitive					
A						B	1	2	3	4	5	6	7	8=6-7	9
						AFERENTA PNRR			113.010	113.010	113.010	113.002	113.002		28.797
	60	01				Fonduri europene nerambursabile			94.960	94.960	94.960	94.960	94.960		28.797
	60	03				Sume aferente TVA			18.050	18.050	18.050	18.042	18.042		
	61					Titlul XIII PROIECTE CU FINANTARE DIN SUMELE AFERENTE COMPONENTEI DE IMPRUMUT A PNRR			50.300	50.300	50.300	32.192	32.192		
	61	01				Fonduri din imprumut rambursabil			32.200	32.200	32.200	27.052	27.052		
	61	03				Sume aferente TVA			18.100	18.100	18.100	5.140	5.140		
	70					CHELTUIELI DE CAPITAL			186.550	186.550	186.550	136.774	136.774		814.373
	71					TITLUL XV ACTIVE NEFINANCIARE			186.550	186.550	186.550	136.774	136.774		814.373
	71	01				Active fixe			186.550	186.550	186.550	136.774	136.774		814.373
	71	01	01			Constructii			6.000	6.000	6.000	6.000	6.000		635.751
	71	01	02			Masini, echipamente si mijloace de transport			100.000	100.000	100.000	94.126	94.126		138.681
	71	01	03			Mobilier, aparatura birotica si alte active corporale									297
	71	01	30			Alte active fixe (inclusiv reparatii capitale)			80.550	80.550	80.550	36.648	36.648		39.644
	84					PLATI EFECTUATE IN ANII PRECEDENTI SI RECUPERATE IN ANUL CURENT				-3.310	-3.317	-3.317	-3.317		
	85					Titlul XXI PLATI EFECTUATE IN ANII PRECEDENTI SI RECUPERATE IN ANUL CURENT				-3.310	-3.317	-3.317	-3.317		
	85	01				Plati efectuate in anii precedenti si recuperate in anul curent				-3.310	-3.317	-3.317	-3.317		
	85	01	01			Plati efectuate in anii precedenti si recuperate in anul curent (SF)				-3.310	-3.317	-3.317	-3.317		
6602						SANATATE			92.000	192.000	188.842	153.695	153.695		91.907

Capi- tol	Sub- capi- tol	Pa- ra- graf	Gru- pa / Titlu	Ar- ti- col	Ali- ne- at	Denumire indicator	Credite de angajament		Credite bugetare		Angajamente bugetare	Angajamente legale	Plati efectuate	Angajamente legale de platit	Cheltuieli efective
							initiale	definitive	initiale	definitive					
A						B	1	2	3	4	5	6	7	8=6-7	9
			01			CHELTUIELI CURENTE			92.000	92.000	92.000	91.264	91.264		91.907
			10			TITLUL I CHELTUIELI DE PERSONAL			90.000	90.000	90.000	89.990	89.990		90.633
			10	01		Cheltuieli salariale in bani			87.200	87.200	87.200	87.200	87.200		87.684
			10	01	01	Salarii de baza			83.300	83.300	83.300	83.300	83.300		83.784
			10	01	17	Indemnizatii de hrana			3.900	3.900	3.900	3.900	3.900		3.900
			10	02		Cheltuieli salariale in natura			800	800	800	800	800		800
			10	02	06	Vouchere de vacanta			800	800	800	800	800		800
			10	03		Contributii			2.000	2.000	2.000	1.990	1.990		2.149
			10	03	07	Contributia asiguratorie pentru munca			2.000	2.000	2.000	1.990	1.990		2.149
			20			TITLUL II BUNURI SI SERVICII			2.000	2.000	2.000	1.274	1.274		1.274
			20	04		Medicamente si materiale sanitare			2.000	2.000	2.000	1.274	1.274		1.274
			20	04	01	Medicamente			1.000	1.000	1.000	970	970		970
			20	04	02	Materiale sanitare			1.000	1.000	1.000	304	304		304
			70			CHELTUIELI DE CAPITAL				100.000	100.000	65.589	65.589		
			71			TITLUL XV ACTIVE NEFINANCIARE				100.000	100.000	65.589	65.589		
			71	01		Active fixe				100.000	100.000	65.589	65.589		
			71	01	01	Constructii				100.000	100.000	65.589	65.589		
			84			PLATI EFECTUATE IN ANII PRECEDENTI SI RECUPERATE IN ANUL CURENT					-3.158	-3.158	-3.158		
			85			Titlul XXI PLATI EFECTUATE IN ANII PRECEDENTI SI RECUPERATE IN ANUL CURENT					-3.158	-3.158	-3.158		
			85	01		Plati efectuate in anii precedenti si recuperate in anul curent					-3.158	-3.158	-3.158		
			85	01	01	Plati efectuate in anii precedenti si recuperate in anul curent (SF)					-3.158	-3.158	-3.158		
6702						CULTURA, RECREERE SI RELIGIE			99.000	127.840	127.840	99.688	99.688		125.157
			01			CHELTUIELI CURENTE			99.000	129.540	129.540	101.388	101.388		101.388



Capi- tol	Sub- capi- tol	Pa- ra- graf	Gru- pa / Titlu	Ar- ti- col	Ali- ne- at	Denumire indicator	Credite de angajament		Credite bugetare		Angajamente bugetare	Angajamente legale	Plati efectuate	Angajamente legale de platit	Cheltuieli efective
							initiale	definitive	initiale	definitive					
A						B	1	2	3	4	5	6	7	8=6-7	9
			20			TITLUL II BUNURI SI SERVICII			46.000	76.540	76.540	50.788	50.788		50.788
			20	01		Bunuri si servicii			35.000	49.000	49.000	29.488	29.488		29.488
			20	01	03	Incalzit, iluminat si forta motrica			20.000	20.000	20.000	9.232	9.232		9.232
			20	01	04	Apa, canal si salubritate			1.000	1.000	1.000				
			20	01	30	Alte bunuri si servicii pentru intretinere si functionare			14.000	28.000	28.000	20.256	20.256		20.256
			20	02		Reparatii curente			5.000						
			20	30		Alte cheltuieli			6.000	27.540	27.540	21.300	21.300		21.300
			20	30	30	Alte cheltuieli cu bunuri si servicii			6.000	27.540	27.540	21.300	21.300		21.300
			59			TITLUL XI ALTE CHELTUIELI			53.000	53.000	53.000	50.600	50.600		50.600
			59	11		Asociatii si fundatii			24.000	22.000	22.000	21.600	21.600		21.600
			59	12		Sustinerea cultelor			29.000	31.000	31.000	29.000	29.000		29.000
			70			CHELTUIELI DE CAPITAL									23.769
			71			TITLUL XV ACTIVE NEFINANCIARE									23.769
			71	01		Active fixe									23.769
			71	01	02	Masini, echipamente si mijloace de transport									7.459
			71	01	03	Mobilier, aparatura birotica si alte active corporale									12.419
			71	01	30	Alte active fixe (inclusiv reparatii capitale)									3.891
			84			PLATI EFECTUATE IN ANII PRECEDENTI SI RECUPERATE IN ANUL CURENT				-1.700	-1.700	-1.700	-1.700		
			85			Titlul XXI PLATI EFECTUATE IN ANII PRECEDENTI SI RECUPERATE IN ANUL CURENT				-1.700	-1.700	-1.700	-1.700		
			85	01		Plati efectuate in anii precedenti si recuperate in anul curent				-1.700	-1.700	-1.700	-1.700		

Capi- tol	Sub- capi- tol	Pa- ra- graf	Gru- pa / Titlu	Ar- ti- col	Ali- ne- at	Denumire indicator	Credite de angajament		Credite bugetare		Angajamente bugetare	Angajamente legale	Plati efectuate	Angajamente legale de platit	Cheltuieli efective
							initiale	definitive	initiale	definitive					
A						B	1	2	3	4	5	6	7	8=6-7	9
			85	01	01	Plati efectuate in anii precedenti si recuperate in anul curent (SF)				-1.700	-1.700	-1.700	-1.700		
6802						ASIGURARI SI ASISTENTA SOCIALA			4.084.000	4.114.710	4.114.595	3.997.401	3.997.401		4.132.698
				01		CHELTUIELI CURENTE			4.084.000	4.168.280	4.168.280	4.051.086	4.051.086		4.132.698
				10		TITLUL I CHELTUIELI DE PERSONAL			2.116.000	2.044.000	2.044.000	1.992.362	1.992.362		2.073.974
				10	01	Cheltuieli salariale in bani			2.075.200	1.980.800	1.980.800	1.942.895	1.942.895		2.017.731
				10	01	01 Salarii de baza			2.066.200	1.980.800	1.980.800	1.942.895	1.942.895		2.017.731
				10	01	17 Indemnizatii de hrana			9.000						
				10	02	Cheltuieli salariale in natura				22.400	22.400	22.400	22.400		22.400
				10	02	06 Vouchere de vacanta				22.400	22.400	22.400	22.400		22.400
				10	03	Contributii			40.800	40.800	40.800	27.067	27.067		33.843
				10	03	07 Contributia asiguratorie pentru munca			40.800	40.800	40.800	27.067	27.067		33.843
				57		TITLUL VIII ASISTENTA SOCIALA			1.968.000	2.124.280	2.124.280	2.058.724	2.058.724		2.058.724
				57	02	Ajutoare sociale			1.968.000	2.124.280	2.124.280	2.058.724	2.058.724		2.058.724
				57	02	01 Ajutoare sociale in numerar			1.958.000	2.114.280	2.114.280	2.049.234	2.049.234		2.049.234
				57	02	02 Ajutoare sociale in natura			10.000	10.000	10.000	9.490	9.490		9.490
				84		PLATI EFECTUATE IN ANII PRECEDENTI SI RECUPERATE IN ANUL CURENT				-53.570	-53.685	-53.685	-53.685		
				85		Titlul XXI PLATI EFECTUATE IN ANII PRECEDENTI SI RECUPERATE IN ANUL CURENT				-53.570	-53.685	-53.685	-53.685		
				85	01	Plati efectuate in anii precedenti si recuperate in anul curent				-53.570	-53.685	-53.685	-53.685		
				85	01	01 Plati efectuate in anii precedenti si recuperate in anul curent (SF)				-53.570	-53.685	-53.685	-53.685		
7000	02					Partea IV-a SERVICII SI DEZVOLTARE PUBLICA, LOCUINTE, MEDIU SI APE			1.950.100	8.816.600	8.816.600	5.202.760	5.202.760		1.656.804
7002						LOCUINTE, SERVICII SI DEZVOLTARE PUBLICA			1.606.100	1.766.100	1.766.100	1.567.750	1.567.750		1.629.032

Capi- tol	Sub- capi- tol	Pa- ra- graf	Gru- pa / Titlu	Ar- ti- col	Ali- ne- at	Denumire indicator	Credite de angajament		Credite bugetare		Angajamente bugetare	Angajamente legale	Plati efectuate	Angajamente legale de platit	Cheltuieli efective
							initiale	definitive	initiale	definitive					
A						B	1	2	3	4	5	6	7	8=6-7	9
			01			CHELTUIELI CURENTE			442.000	602.000	602.000	594.450	594.450		608.939
			20			TITLUL II BUNURI SI SERVICII			442.000	602.000	602.000	594.450	594.450		608.939
			20	01		Bunuri si servicii			270.000	442.500	442.500	439.835	439.835		454.324
			20	01	03	Incalzit, iluminat si forta motrica			230.000	225.000	225.000	224.477	224.477		224.477
			20	01	05	Carburanti si lubrifianti			6.550	3.550	3.550	2.690	2.690		2.690
			20	01	06	Piese de schimb			2.450	550	550	500	500		500
			20	01	30	Alte bunuri si servicii pentru intretinere si functionare			31.000	213.400	213.400	212.168	212.168		226.657
			20	02		Reparatii curente			132.000	137.000	137.000	132.230	132.230		132.230
			20	30		Alte cheltuieli			40.000	22.500	22.500	22.385	22.385		22.385
			20	30	30	Alte cheltuieli cu bunuri si servicii			40.000	22.500	22.500	22.385	22.385		22.385
			70			CHELTUIELI DE CAPITAL			1.164.100	1.164.100	1.164.100	973.300	973.300		1.020.093
			71			TITLUL XV ACTIVE NEFINANCIARE			1.164.100	1.164.100	1.164.100	973.300	973.300		1.020.093
			71	01		Active fixe			1.164.100	1.164.100	1.164.100	973.300	973.300		1.020.093
			71	01	01	Constructii			1.164.100	1.164.100	1.164.100	973.300	973.300		1.018.641
			71	01	02	Masini, echipamente si mijloace de transport									1.452
7402						PROTECTIA MEDIULUI			344.000	7.050.500	7.050.500	3.635.010	3.635.010		27.772
			01			CHELTUIELI CURENTE			44.000	44.000	44.000	27.772	27.772		27.772
			20			TITLUL II BUNURI SI SERVICII			44.000	44.000	44.000	27.772	27.772		27.772
			20	01		Bunuri si servicii			23.000	23.000	23.000	7.040	7.040		7.040
			20	01	30	Alte bunuri si servicii pentru intretinere si functionare			23.000	23.000	23.000	7.040	7.040		7.040
			20	30		Alte cheltuieli			21.000	21.000	21.000	20.732	20.732		20.732
			20	30	30	Alte cheltuieli cu bunuri si servicii			21.000	21.000	21.000	20.732	20.732		20.732
			70			CHELTUIELI DE CAPITAL			300.000	7.006.500	7.006.500	3.607.238	3.607.238		
			71			TITLUL XV ACTIVE NEFINANCIARE			300.000	7.006.500	7.006.500	3.607.238	3.607.238		
			71	01		Active fixe			300.000	7.006.500	7.006.500	3.607.238	3.607.238		

Capi- tol	Sub- capi- tol	Pa- ra- graf	Gru- pa / Titlu	Ar- ti- col	Ali- ne- at	Denumire indicator	Credite de angajament		Credite bugetare		Angajamente bugetare	Angajamente legale	Plati efectuate	Angajamente legale de platit	Cheltuieli efective
							initiale	definitive	initiale	definitive					
A						B	1	2	3	4	5	6	7	8=6-7	9
8000	02		71	01	01	Constructii			300.000	7.006.500	7.006.500	3.607.238	3.607.238		
						Partea V-a ACTIUNI ECONOMICE			4.352.730	4.802.730	4.802.730	4.527.723	4.527.723		1.887.959
8402						TRANSPORTURI			4.352.730	4.802.730	4.802.730	4.527.723	4.527.723		1.887.959
			01			CHELTUIELI CURENTE			641.830	641.830	641.830	641.829	641.829		768.192
			20			TITLUL II BUNURI SI SERVICII			641.830	641.830	641.830	641.829	641.829		768.192
			20	01		Bunuri si servicii			43.880	43.880	43.880	43.879	43.879		43.879
			20	01	30	Alte bunuri si servicii pentru intretinere si functionare			43.880	43.880	43.880	43.879	43.879		43.879
			20	02		Reparatii curente			597.950	597.950	597.950	597.950	597.950		724.313
			70			CHELTUIELI DE CAPITAL			5.710.900	4.160.900	4.160.900	3.885.894	3.885.894		1.119.767
			71			TITLUL XV ACTIVE NEFINANCIARE			5.710.900	4.160.900	4.160.900	3.885.894	3.885.894		1.119.767
			71	01		Active fixe			5.710.900	4.160.900	4.160.900	3.885.894	3.885.894		1.119.767
			71	01	01	Constructii			5.710.900	4.160.900	4.160.900	3.885.894	3.885.894		1.119.767

Conducatorul institutiei,

Conducatorul compartimentului  
financiar-contabil

**CONTUL DE EXECUTIE AL BUGETULUI LOCAL - CHELTUIELI**  
**SECTIUNEA DE FUNCTIONARE**  
**31.12.2025**

Pag. 1 - lei-

Capi- tol	Sub- capi- tol	Pa- ra- graf	Gru- pa / Titlu	Ar- ti- col	Ali- ne- at	Denumire indicator	Credite de angajament		Credite bugetare		Angajamente bugetare	Angajamente legale	Plati efectuate	Angajamente legale de platit	Cheltuieli efective
							initiale	definitive	initiale	definitive					
A						B	1	2	3	4	5	6	7	8=6-7	9
5002						TOTAL CHELTUIELI			9.551.430	9.823.250	9.770.105	9.494.326	9.494.326		10.033.792
		01				CHELTUIELI CURENTE			9.551.430	9.911.470	9.896.470	9.620.691	9.620.691		10.033.792
		10				TITLUL I CHELTUIELI DE PERSONAL			4.686.300	4.614.300	4.614.300	4.560.584	4.560.584		4.817.991
		20				TITLUL II BUNURI SI SERVICII			2.648.530	2.897.790	2.897.790	2.763.188	2.763.188		2.918.882
		50				TITLUL V FONDURI DE REZERVA			15.000	15.000					
		57				TITLUL VIII ASISTENTA SOCIALA			2.070.490	2.223.680	2.223.680	2.154.589	2.154.589		2.154.589
		59				TITLUL XI ALTE CHELTUIELI			131.200	160.700	160.700	142.330	142.330		142.330
		84				PLATI EFECTUATE IN ANII PRECEDENTI SI RECUPERATE IN ANUL CURENT				-88.220	-126.365	-126.365	-126.365		
		85				Titlul XXI PLATI EFECTUATE IN ANII PRECEDENTI SI RECUPERATE IN ANUL CURENT				-88.220	-126.365	-126.365	-126.365		
5100	02					Partea I-a SERVICII PUBLICE GENERALE			3.026.900	3.085.480	3.035.615	2.986.590	2.986.590		3.252.988
5102						AUTORITATI PUBLICE SI ACTIUNI EXTERNE			3.011.900	3.070.480	3.035.615	2.986.590	2.986.590		3.252.988
		01				CHELTUIELI CURENTE			3.011.900	3.100.120	3.100.120	3.051.095	3.051.095		3.252.988
		10				TITLUL I CHELTUIELI DE PERSONAL			2.430.000	2.430.000	2.430.000	2.427.932	2.427.932		2.603.084
		10	01			Cheltuieli salariale in bani			2.356.800	2.357.800	2.357.800	2.355.766	2.355.766		2.526.078
		10	01	01		Salarii de baza			2.029.800	2.093.600	2.093.600	2.092.058	2.092.058		2.252.696
		10	01	12		Indemnizatii platite unor persoane din afara unitatii			215.000	193.100	193.100	193.047	193.047		202.721
		10	01	15		Alocatii pentru transportul la si de la locul de munca			40.000	35.100	35.100	34.661	34.661		34.661
		10	01	17		Indemnizatii de hrana			72.000	36.000	36.000	36.000	36.000		36.000
		10	02			Cheltuieli salariale in natura			19.200	17.200	17.200	17.166	17.166		17.166
		10	02	06		Vouchere de vacanta			19.200	17.200	17.200	17.166	17.166		17.166
		10	03			Contributii			54.000	55.000	55.000	55.000	55.000		59.840
		10	03	07		Contributia asiguratorie pentru munca			54.000	55.000	55.000	55.000	55.000		59.840
		20				TITLUL II BUNURI SI SERVICII			528.900	587.620	587.620	555.733	555.733		582.474

Capi- tol	Sub- capi- tol	Pa- ra- graf	Gru- pa / Titlu	Ar- ti- col	Ali- ne- at	Denumire indicator	Credite de angajament		Credite bugetare		Angajamente bugetare	Angajamente legale	Plati efectuate	Angajamente legale de platit	Cheltuieli efective
							initiale	definitive	initiale	definitive					
A						B	1	2	3	4	5	6	7	8=6-7	9
			20	01		Bunuri si servicii			316.500	363.420	363.420	348.197	348.197		349.091
			20	01	01	Furnituri de birou			14.000	11.600	11.600	10.495	10.495		10.495
			20	01	02	Materiale pentru curatenie			13.000	8.000	8.000	7.941	7.941		8.641
			20	01	03	Incalzit, iluminat si forta motrica			42.000	42.000	42.000	33.795	33.795		33.795
			20	01	04	Apa, canal si salubritate			2.000	2.000	2.000	857	857		1.516
			20	01	05	Carburanti si lubrifianti			14.000	15.500	15.500	14.313	14.313		14.313
			20	01	06	Piese de schimb			14.000	11.000	11.000	11.000	11.000		11.000
			20	01	08	Posta, telecomunicatii, radio, tv, internet			70.000	73.100	73.100	71.942	71.942		71.942
			20	01	09	Materiale si prestari de servicii cu caracter functional			12.000	20.000	20.000	20.000	20.000		19.535
			20	01	30	Alte bunuri si servicii pentru intretinere si functionare			135.500	180.220	180.220	177.854	177.854		177.854
			20	02		Reparatii curente			75.000	75.000	75.000	75.000	75.000		100.000
			20	06		Deplasari, detasari, transferari			13.000	9.000	9.000	8.667	8.667		8.667
			20	06	01	Deplasari interne, detasari, transferari			13.000	9.000	9.000	8.667	8.667		8.667
			20	11		Carti, publicatii si materiale documentare			6.000	7.200	7.200	5.600	5.600		5.600
			20	12		Consultanta si expertiza			18.000	22.000	22.000	18.000	18.000		18.000
			20	13		Pregatire profesionala			3.000	3.000	3.000	2.970	2.970		2.970
			20	19		Contributii ale administratiei publice locale la realizarea unor lucrari si servicii de interes public local, in baza unor conventii sau contracte de asociere			92.900	89.500	89.500	83.300	83.300		83.300
			20	30		Alte cheltuieli			4.500	18.500	18.500	13.999	13.999		14.846
			20	30	03	Prime de asigurare non-viata				14.000	14.000	13.999	13.999		14.846
			20	30	30	Alte cheltuieli cu bunuri si servicii			4.500	4.500	4.500				
			59			TITLUL XI ALTE CHELTUIELI			53.000	82.500	82.500	67.430	67.430		67.430

Capi- tol	Sub- capi- tol	Pa- ra- graf	Gru- pa / Titlu	Ar- ti- col	Ali- ne- at	Denumire indicator	Credite de angajament		Credite bugetare		Angajamente bugetare	Angajamente legale	Plati efectuate	Angajamente legale de platit	Cheltuieli efective
							initiale	definitive	initiale	definitive					
A						B	1	2	3	4	5	6	7	8=6-7	9
			59	40		Sume aferente persoanelor cu handicap neincadrate			53.000	82.500	82.500	67.430	67.430		67.430
			84			PLATI EFECTUATE IN ANII PRECEDENTI SI RECUPERATE IN ANUL CURENT				-29.640	-64.505	-64.505	-64.505		
			85			Titlul XXI PLATI EFECTUATE IN ANII PRECEDENTI SI RECUPERATE IN ANUL CURENT				-29.640	-64.505	-64.505	-64.505		
			85	01		Plati efectuate in anii precedenti si recuperate in anul curent				-29.640	-64.505	-64.505	-64.505		
			85	01	01	Plati efectuate in anii precedenti si recuperate in anul curent (SF)				-29.640	-64.505	-64.505	-64.505		
5402						ALTE SERVICII PUBLICE GENERALE			15.000	15.000					
			01			CHELTUIELI CURENTE			15.000	15.000					
			50			TITLUL V FONDURI DE REZERVA			15.000	15.000					
			50	04		Fond de rezerva bugetara la dispozitia autoritatilor locale			15.000	15.000					
6000	02					Partea II-a APARARE, ORDINE PUBLICA SI SIGURANTA NATIONALA			80.000	80.000	80.000	58.733	58.733		55.898
6102						ORDINE PUBLICA SI SIGURANTA NATIONALA			80.000	80.000	80.000	58.733	58.733		55.898
			01			CHELTUIELI CURENTE			80.000	80.000	80.000	58.733	58.733		55.898
			20			TITLUL II BUNURI SI SERVICII			80.000	80.000	80.000	58.733	58.733		55.898
			20	01		Bunuri si servicii			64.000	64.000	64.000	48.086	48.086		45.251
			20	01	05	Carburanti si lubrifianti			21.000	21.000	21.000	17.206	17.206		17.206
			20	01	06	Piese de schimb			17.000	17.000	17.000	4.882	4.882		4.882
			20	01	30	Alte bunuri si servicii pentru intretinere si functionare			26.000	26.000	26.000	25.998	25.998		23.163
			20	02		Reparatii curente			10.000	10.000	10.000	4.697	4.697		4.697
			20	12		Consultanta si expertiza			6.000	6.000	6.000	5.950	5.950		5.950

Capi- tol	Sub- capi- tol	Pa- ra- graf	Gru- pa / Titlu	Ar- ti- col	Ali- ne- at	Denumire indicator	Credite de angajament		Credite bugetare		Angajamente bugetare	Angajamente legale	Plati efectuate	Angajamente legale de platit	Cheltuieli efective
							initiale	definitive	initiale	definitive					
A						B	1	2	3	4	5	6	7	8=6-7	9
6500	02					Partea III-a CHELTUIELI SOCIAL-CULTURALE			5.316.700	5.369.940	5.366.660	5.184.952	5.184.952		5.320.003
6502						INVATAMANT			1.041.700	1.035.390	1.035.383	999.757	999.757		994.010
		01				CHELTUIELI CURENTE			1.041.700	1.038.700	1.038.700	1.003.074	1.003.074		994.010
		10				TITLUL I CHELTUIELI DE PERSONAL			50.300	50.300	50.300	50.300	50.300		50.300
		10	02			Cheltuieli salariale in natura			50.300	50.300	50.300	50.300	50.300		50.300
		10	02	05		Transportul la si de la locul de munca			50.300	50.300	50.300	50.300	50.300		50.300
		20				TITLUL II BUNURI SI SERVICII			863.800	863.800	863.800	832.609	832.609		823.545
		20	01			Bunuri si servicii			679.000	679.000	679.000	650.789	650.789		650.789
		20	01	01		Furnituri de birou			15.000	8.000	8.000	7.887	7.887		7.887
		20	01	02		Materiale pentru curatenie			25.000	19.000	19.000	18.971	18.971		18.971
		20	01	03		Incalzit, iluminat si forta motrica			325.000	373.000	373.000	352.095	352.095		352.095
		20	01	04		Apa, canal si salubritate			50.000	36.000	36.000	29.130	29.130		29.130
		20	01	08		Posta, telecomunicatii, radio, tv, internet			30.000	42.000	42.000	42.000	42.000		42.000
		20	01	09		Materiale si prestari de servicii cu caracter functional			90.000	64.000	64.000	63.997	63.997		63.997
		20	01	30		Alte bunuri si servicii pentru intretinere si functionare			144.000	137.000	137.000	136.709	136.709		136.709
		20	02			Reparatii curente			132.800	132.800	132.800	132.800	132.800		132.800
		20	05			Bunuri de natura obiectelor de inventar			10.000	10.000	10.000	9.064	9.064		
		20	05	30		Alte obiecte de inventar			10.000	10.000	10.000	9.064	9.064		
		20	06			Deplasari, detasari, transferari			4.000	4.000	4.000	2.308	2.308		2.308
		20	06	01		Deplasari interne, detasari, transferari			4.000	4.000	4.000	2.308	2.308		2.308
		20	13			Pregatire profesionala			10.000	10.000	10.000	9.819	9.819		9.819
		20	14			Protectia muncii			28.000	28.000	28.000	27.829	27.829		27.829
		57				TITLUL VIII ASISTENTA SOCIALA			102.400	99.400	99.400	95.865	95.865		95.865
		57	02			Ajutoare sociale			102.400	99.400	99.400	95.865	95.865		95.865
		57	02	01		Ajutoare sociale in numerar			76.000	73.000	73.000	69.465	69.465		69.465




Capi- tol	Sub- capi- tol	Pa- ra- graf	Gru- pa / Titlu	Ar- ti- col	Ali- ne- at	Denumire indicator	Credite de angajament		Credite bugetare		Angajamente bugetare	Angajamente legale	Plati efectuate	Angajamente legale de platit	Cheltuieli efective
							initiale	definitive	initiale	definitive					
A						B	1	2	3	4	5	6	7	8=6-7	9
			85			RECUPERATE IN ANUL CURENT					-3.158	-3.158	-3.158		
			85	01		Titlul XXI PLATI EFECTUATE IN ANII PRECEDENTI SI RECUPERATE IN ANUL CURENT					-3.158	-3.158	-3.158		
			85	01		Plati efectuate in anii precedenti si recuperate in anul curent					-3.158	-3.158	-3.158		
			85	01	01	Plati efectuate in anii precedenti si recuperate in anul curent (SF)					-3.158	-3.158	-3.158		
6702						CULTURA, RECREERE SI RELIGIE	99.000	127.840	127.840	99.688	99.688	99.688	99.688		101.388
			01			CHELTUIELI CURENTE	99.000	129.540	129.540	101.388	101.388	101.388	101.388		101.388
			20			TITLUL II BUNURI SI SERVICII	46.000	76.540	76.540	50.788	50.788	50.788	50.788		50.788
			20	01		Bunuri si servicii	35.000	49.000	49.000	29.488	29.488	29.488	29.488		29.488
			20	01	03	Incalzit, iluminat si forta motrica	20.000	20.000	20.000	9.232	9.232	9.232	9.232		9.232
			20	01	04	Apa, canal si salubritate	1.000	1.000	1.000						
			20	01	30	Alte bunuri si servicii pentru intretinere si functionare	14.000	28.000	28.000	20.256	20.256	20.256	20.256		20.256
			20	02		Reparatii curente	5.000								
			20	30		Alte cheltuieli	6.000	27.540	27.540	21.300	21.300	21.300	21.300		21.300
			20	30	30	Alte cheltuieli cu bunuri si servicii	6.000	27.540	27.540	21.300	21.300	21.300	21.300		21.300
			59			TITLUL XI ALTE CHELTUIELI	53.000	53.000	53.000	50.600	50.600	50.600	50.600		50.600
			59	11		Asociatii si fundatii	24.000	22.000	22.000	21.600	21.600	21.600	21.600		21.600
			59	12		Sustinerea cultelor	29.000	31.000	31.000	29.000	29.000	29.000	29.000		29.000
			84			PLATI EFECTUATE IN ANII PRECEDENTI SI RECUPERATE IN ANUL CURENT					-1.700	-1.700	-1.700		-1.700
			85			Titlul XXI PLATI EFECTUATE IN ANII PRECEDENTI SI RECUPERATE IN ANUL CURENT					-1.700	-1.700	-1.700		-1.700
			85	01		Plati efectuate in anii precedenti si					-1.700	-1.700	-1.700		-1.700

Capi- tol	Sub- capi- tol	Pa- ra- graf	Gru- pa / Titlu	Ar- ti- col	Ali- ne- at	Denumire indicator	Credite de angajament		Credite bugetare		Angajamente bugetare	Angajamente legale	Plati efectuate	Angajamente legale de platit	Cheltuieli efective
							initiale	definitive	initiale	definitive					
A						B	1	2	3	4	5	6	7	8=6-7	9
						recuperate in anul curent				-1.700	-1.700	-1.700	-1.700		
			85	01	01	Plati efectuate in anii precedenti si recuperate in anul curent (SF)				-1.700	-1.700	-1.700	-1.700		
6802						ASIGURARI SI ASISTENTA SOCIALA			4.084.000	4.114.710	4.114.595	3.997.401	3.997.401		4.132.698
			01			CHELTUIELI CURENTE			4.084.000	4.168.280	4.168.280	4.051.086	4.051.086		4.132.698
			10			TITLUL I CHELTUIELI DE PERSONAL			2.116.000	2.044.000	2.044.000	1.992.362	1.992.362		2.073.974
			10	01		Cheltuieli salariale in bani			2.075.200	1.980.800	1.980.800	1.942.895	1.942.895		2.017.731
			10	01	01	Salarii de baza			2.066.200	1.980.800	1.980.800	1.942.895	1.942.895		2.017.731
			10	01	17	Indemnizatii de hrana			9.000						
			10	02		Cheltuieli salariale in natura				22.400	22.400	22.400	22.400		22.400
			10	02	06	Vouchere de vacanta				22.400	22.400	22.400	22.400		22.400
			10	03		Contributii			40.800	40.800	40.800	27.067	27.067		33.843
			10	03	07	Contributia asiguratorie pentru munca			40.800	40.800	40.800	27.067	27.067		33.843
			57			TITLUL VIII ASISTENTA SOCIALA			1.968.000	2.124.280	2.124.280	2.058.724	2.058.724		2.058.724
			57	02		Ajutoare sociale			1.968.000	2.124.280	2.124.280	2.058.724	2.058.724		2.058.724
			57	02	01	Ajutoare sociale in numerar			1.958.000	2.114.280	2.114.280	2.049.234	2.049.234		2.049.234
			57	02	02	Ajutoare sociale in natura			10.000	10.000	10.000	9.490	9.490		9.490
			84			PLATI EFECTUATE IN ANII PRECEDENTI SI RECUPERATE IN ANUL CURENT				-53.570	-53.685	-53.685	-53.685		
			85			Titlul XXI PLATI EFECTUATE IN ANII PRECEDENTI SI RECUPERATE IN ANUL CURENT				-53.570	-53.685	-53.685	-53.685		
			85	01		Plati efectuate in anii precedenti si recuperate in anul curent				-53.570	-53.685	-53.685	-53.685		
			85	01	01	Plati efectuate in anii precedenti si recuperate in anul curent (SF)				-53.570	-53.685	-53.685	-53.685		
7000	02					Partea IV-a SERVICII SI DEZVOLTARE PUBLICA, LOCUINTE, MEDIU SI APE			486.000	646.000	646.000	622.222	622.222		636.711

Capi- tol	Sub- capi- tol	Pa- ra- graf	Gru- pa / Titlu	Ar- ti- col	Ali- ne- at	Denumire indicator	Credite de angajament		Credite bugetare		Angajamente bugetare	Angajamente legale	Plati efectuate	Angajamente legale de platit	Cheltuieli efective
							initiale	definitive	initiale	definitive					
A						B	1	2	3	4	5	6	7	8=6-7	9
7002						LOCUINTE, SERVICII SI DEZVOLTARE PUBLICA			442.000	602.000	602.000	594.450	594.450		608.939
	01					CHELTUIELI CURENTE			442.000	602.000	602.000	594.450	594.450		608.939
	20					TITLUL II BUNURI SI SERVICII			442.000	602.000	602.000	594.450	594.450		608.939
	20	01				Bunuri si servicii			270.000	442.500	442.500	439.835	439.835		454.324
	20	01	03			Incalzit, iluminat si forta motrica			230.000	225.000	225.000	224.477	224.477		224.477
	20	01	05			Carburanti si lubrifianti			6.550	3.550	3.550	2.690	2.690		2.690
	20	01	06			Piese de schimb			2.450	550	550	500	500		500
	20	01	30			Alte bunuri si servicii pentru intretinere si functionare			31.000	213.400	213.400	212.168	212.168		226.657
	20	02				Reparatii curente			132.000	137.000	137.000	132.230	132.230		132.230
	20	30				Alte cheltuieli			40.000	22.500	22.500	22.385	22.385		22.385
	20	30	30			Alte cheltuieli cu bunuri si servicii			40.000	22.500	22.500	22.385	22.385		22.385
7402						PROTECTIA MEDIULUI			44.000	44.000	44.000	27.772	27.772		27.772
	01					CHELTUIELI CURENTE			44.000	44.000	44.000	27.772	27.772		27.772
	20					TITLUL II BUNURI SI SERVICII			44.000	44.000	44.000	27.772	27.772		27.772
	20	01				Bunuri si servicii			23.000	23.000	23.000	7.040	7.040		7.040
	20	01	30			Alte bunuri si servicii pentru intretinere si functionare			23.000	23.000	23.000	7.040	7.040		7.040
	20	30				Alte cheltuieli			21.000	21.000	21.000	20.732	20.732		20.732
	20	30	30			Alte cheltuieli cu bunuri si servicii			21.000	21.000	21.000	20.732	20.732		20.732
8000	02					Partea V-a ACTIUNI ECONOMICE			641.830	641.830	641.830	641.829	641.829		768.192
8402						TRANSPORTURI			641.830	641.830	641.830	641.829	641.829		768.192
	01					CHELTUIELI CURENTE			641.830	641.830	641.830	641.829	641.829		768.192
	20					TITLUL II BUNURI SI SERVICII			641.830	641.830	641.830	641.829	641.829		768.192
	20	01				Bunuri si servicii			43.880	43.880	43.880	43.879	43.879		43.879
	20	01	30			Alte bunuri si servicii pentru intretinere si functionare			43.880	43.880	43.880	43.879	43.879		43.879
	20	02				Reparatii curente			597.950	597.950	597.950	597.950	597.950		724.313

Capi- tol	Sub- capi- tol	Pa- ra- graf	Gru- pa / Titlu	Ar- ti- col	Ali- ne- at	Denumire indicator	Credite de angajament		Credite bugetare		Angajamente bugetare	Angajamente legale	Plati efectuate	Angajamente legale de platit	Cheltuieli efective
							initiale	definitive	initiale	definitive					
A						B	1	2	3	4	5	6	7	8=6-7	9
9902	96					excedent/deficit sect funct							406.928		

Conducatorul institutiei,

Conducatorul compartimentului  
financiar-contabil

CONTUL DE EXECUTIE AL BUGETULUI LOCAL - CHELTUIELI  
SECTIUNEA DE DEZVOLTARE  
31.12.2025

Capi- tol	Sub- capi- tol	Pa- ra- graf	Gru- pa / Titlu	Ar- ti- col	Ali- ne- at	Denumire indicator	Credite de angajament		Credite bugetare		Angajamente bugetare	Angajamente legale	Plati efectuate	Angajamente legale de platit	Cheltuieli efective
							initiale	definitive	initiale	definitive					
A						B	1	2	3	4	5	6	7	8=6-7	9
5002						TOTAL CHELTUIELI			6.097.410	13.649.910	13.649.230	9.656.754	9.656.754		3.312.890
			01			CHELTUIELI CURENTE			524.060	820.060	819.380	800.930	800.930		236.209
			56			TITLUL VIII PROIECTE CU FINANTARE DIN FONDURI EXTERNE NERAMBURSABILE (FEN)									
						POSTADERARE			67.800	67.800	67.800	67.515	67.515		85.890
			58			TITLUL X PROIECTE CU FINANTARE DIN FONDURI EXTERNE NERAMBURSABILE									
						CADRULUI FINANCIAR 2014-2020 SI DIN FONDUL DE MODERNIZARE				296.000	295.320	295.320	295.320		94.775
			60			Titlul XII PROIECTE CU FINANTARE DIN SUMELE REPREZENTAND ASISTENTA FINANCIARA NERAMBURSABILA									
						AFERENTA PNRR			113.010	113.010	113.010	113.002	113.002		28.797
			61			Titlul XIII PROIECTE CU FINANTARE DIN SUMELE AFERENTE COMPONENTEI DE IMPRUMUT A PNRR			343.250	343.250	343.250	325.093	325.093		26.747
			70			CHELTUIELI DE CAPITAL			5.573.350	12.829.850	12.829.850	8.855.824	8.855.824		3.076.681
			71			TITLUL XV ACTIVE NEFINANCIARE			5.573.350	12.829.850	12.829.850	8.855.824	8.855.824		3.076.681
5100	02					Partea I-a SERVICII PUBLICE GENERALE			504.750	504.750	504.750	479.930	479.930		125.426
5102						AUTORITATI PUBLICE SI ACTIUNI EXTERNE			504.750	504.750	504.750	479.930	479.930		125.426
			01			CHELTUIELI CURENTE			292.950	292.950	292.950	292.901	292.901		26.747
			61			Titlul XIII PROIECTE CU FINANTARE DIN SUMELE AFERENTE COMPONENTEI DE IMPRUMUT A PNRR			292.950	292.950	292.950	292.901	292.901		26.747
			61	02		Finantare publica nationala			246.150	246.150	246.150	246.135	246.135		26.747
			61	03		Sume aferente TVA			46.800	46.800	46.800	46.766	46.766		
			70			CHELTUIELI DE CAPITAL			211.800	211.800	211.800	187.029	187.029		98.679
			71			TITLUL XV ACTIVE NEFINANCIARE			211.800	211.800	211.800	187.029	187.029		98.679



Capi- tol	Sub- capi- tol	Pa- ra- graf	Gru- pa / Titlu	Ar- ti- col	Ali- ne- at	Denumire indicator	Credite de angajament		Credite bugetare		Angajamente bugetare	Angajamente legale	Plati efectuate	Angajamente legale de platit	Cheltuieli efective
							initiale	definitive	initiale	definitive					
A						B	1	2	3	4	5	6	7	8=6-7	9
						European (FSE), aferente cadrului financiar 2021-2027			67.800	67.800	67.800	67.515	57.515		85.890
			56	49	01	Finantare nationala				10.170	10.170	10.122	10.122		12.876
			56	49	02	Finantare externa nerambursabila			67.800	57.630	57.630	57.393	57.393		73.014
			60			Titlul XII PROIECTE CU FINANTARE DIN SUMELE REPREZENTAND ASISTENTA FINANCIARA NERAMBURSABILA AFERENTA PNRR			113.010	113.010	113.010	113.002	113.002		28.797
			60	01		Fonduri europene nerambursabile			94.960	94.960	94.960	94.960	94.960		28.797
			60	03		Sume aferente TVA			18.050	18.050	18.050	18.042	18.042		
			61			Titlul XIII PROIECTE CU FINANTARE DIN SUMELE AFERENTE COMPONENTEI DE IMPRUMUT A PNRR			50.300	50.300	50.300	32.192	32.192		
			61	01		Fonduri din imprumut rambursabil			32.200	32.200	32.200	27.052	27.052		
			61	03		Sume aferente TVA			18.100	18.100	18.100	5.140	5.140		
			70			CHELTUIELI DE CAPITAL			186.550	186.550	186.550	136.774	136.774		814.373
			71			TITLUL XV ACTIVE NEFINANCIARE			186.550	186.550	186.550	136.774	136.774		814.373
			71	01		Active fixe			186.550	186.550	186.550	136.774	136.774		814.373
			71	01	01	Constructii			6.000	6.000	6.000	6.000	6.000		635.751
			71	01	02	Masini, echipamente si mijloace de transport			100.000	100.000	100.000	94.126	94.126		138.681
			71	01	03	Mobilier, aparatura birotica si alte active corporale									297
			71	01	30	Alte active fixe (inclusiv reparatii capitale)			80.550	80.550	80.550	36.648	36.648		39.644
6602						SANATATE				100.000	100.000	65.589	65.589		
			70			CHELTUIELI DE CAPITAL				100.000	100.000	65.589	65.589		
			71			TITLUL XV ACTIVE NEFINANCIARE				100.000	100.000	65.589	65.589		

Capi- tol	Sub- capi- tol	Pa- ra- graf	Gru- pa / Titlu	Ar- ti- col	Ali- ne- at	Denumire indicator	Credite de angajament		Credite bugetare		Angajamente bugetare	Angajamente legale	Plati efectuate	Angajamente legale de platit	Cheltuieli efective
							initiale	definitive	initiale	definitive					
A						B	1	2	3	4	5	6	7	8=6-7	9
			71	01		Active fixe				100.000	100.000	65.589	65.589		
			71	01	01	Constructii				100.000	100.000	65.589	65.589		
6702						CULTURA, RECREERE SI RELIGIE									23.769
			70			CHELTUIELI DE CAPITAL									23.769
			71			TITLUL XV ACTIVE NEFINANCIARE									23.769
			71	01		Active fixe									23.769
			71	01	02	Masini, echipamente si mijloace de transport									7.459
			71	01	03	Mobilier, aparatura birotica si alte active corporale									12.419
			71	01	30	Alte active fixe (inclusiv reparatii capitale)									3.891
7000	02					Partea IV-a SERVICII SI DEZVOLTARE PUBLICA, LOCUINTE, MEDIU SI APE			1.464.100	8.170.600	8.170.600	4.580.538	4.580.538		1.020.093
7002						LOCUINTE, SERVICII SI DEZVOLTARE PUBLICA			1.164.100	1.164.100	1.164.100	973.300	973.300		1.020.093
			70			CHELTUIELI DE CAPITAL			1.164.100	1.164.100	1.164.100	973.300	973.300		1.020.093
			71			TITLUL XV ACTIVE NEFINANCIARE			1.164.100	1.164.100	1.164.100	973.300	973.300		1.020.093
			71	01		Active fixe			1.164.100	1.164.100	1.164.100	973.300	973.300		1.020.093
			71	01	01	Constructii			1.164.100	1.164.100	1.164.100	973.300	973.300		1.018.641
			71	01	02	Masini, echipamente si mijloace de transport									1.452
7402						PROTECTIA MEDIULUI			300.000	7.006.500	7.006.500	3.607.238	3.607.238		
			70			CHELTUIELI DE CAPITAL			300.000	7.006.500	7.006.500	3.607.238	3.607.238		
			71			TITLUL XV ACTIVE NEFINANCIARE			300.000	7.006.500	7.006.500	3.607.238	3.607.238		
			71	01		Active fixe			300.000	7.006.500	7.006.500	3.607.238	3.607.238		
			71	01	01	Constructii			300.000	7.006.500	7.006.500	3.607.238	3.607.238		
8000	02					Partea V-a ACTIUNI ECONOMICE			3.710.900	4.160.900	4.160.900	3.885.894	3.885.894		1.119.767
8402						TRANSPORTURI			3.710.900	4.160.900	4.160.900	3.885.894	3.885.894		1.119.767

Capi- tol	Sub- capi- tol	Pa- ra- graf	Gru- pa / Titlu	Ar- ti- col	Ali- ne- at	Denumire indicator	Credite de angajament		Credite bugetare		Angajamente bugetare	Angajamente legale	Plati efectuate	Angajamente legale de platit	Cheltuieli efective
							initiale	definitive	initiale	definitive					
A						B	1	2	3	4	5	6	7	8=6-7	9
			70			CHELTUIELI DE CAPITAL			3.710.900	4.160.900	4.160.900	3.885.894	3.885.894		1.119.767
			71			TITLUL XV ACTIVE NEFINANCIARE			3.710.900	4.160.900	4.160.900	3.885.894	3.885.894		1.119.767
			71	01		Active fixe			3.710.900	4.160.900	4.160.900	3.885.894	3.885.894		1.119.767
			71	01	01	Constructii			3.710.900	4.160.900	4.160.900	3.885.894	3.885.894		1.119.767
9902	97					excedent/deficit sect dezv			-1.518.060	-1.518.060			-1.105.954		

Conducătorul instituției


Conducătorul compartimentului  
financiar-contabil

COMITUL DE EXECUTIE AL INSTITUTIILOR PUBLICE FINANTATE  
DIN VENITURI PROPRII SI SUBVENTII DIN BUGETUL LOCAL - CHELTUIELI

31.12.2025

Pag. 1 - lei-

Capi- tol	Sub- capi- tol	Pa- ra- graf	Gru- pa / Titlu	Ar- ti- col	Ali- ne- at	Denumire indicator	Credite de angajament		Credite bugetare		Angajamente bugetare	Angajamente legale	Plati efectuate	Angajamente legale de platit	Cheltuieli efective
							initiale	definitive	initiale	definitive					
A						B	1	2	3	4	5	6	7	8=6-7	9
777						STILPENI									
5010						TOTAL CHELTUIELI DIN VENITURI PROPRII SI SUBVENTII			620.000	710.650	710.650	671.654	671.654		642.485
6510						INVATAMANT			64.000	73.900	73.900	70.297	70.297		70.297
	11					Servicii auxiliare pentru educatie			64.000	73.900	73.900	70.297	70.297		70.297
		03				Internate si cantine pentru elevi			64.000	73.900	73.900	70.297	70.297		70.297
7010						LOCUINTE, SERVICII SI DEZVOLTARE PUBLICA			117.000	147.000	147.000	111.607	111.607		89.331
	04					Servicii si dezvoltare publica			117.000	147.000	147.000	111.607	111.607		89.331
7410						PROTECTIA MEDIULUI			439.000	489.750	489.750	489.750	489.750		482.857
	05					Salubritate si gestiunea deseurilor			439.000	489.750	489.750	489.750	489.750		482.857
		02				Colectarea, tratatarea si distrugerea deseurilor			439.000	489.750	489.750	489.750	489.750		482.857



*antobis*





DETALIEREA CHELTUIELILOR  
INSTITUTII PUBLICE FINANTATE DIN VENITURI PROPRII  
SI SUBVENTII DIN BUGETUL LOCAL

Pag. 2 - lei-

Capi- tol	Sub- capi- tol	Pa- ra- graf	Gru- pa / Titlu	Ar- ti- col	Ali- ne- at	Denumire indicator	Credite de angajament		Credite bugetare		Angajamente bugetare	Angajamente legale	Plati efectuate	Angajamente legale de platit	Cheltuieli efective
							initiale	definitive	initiale	definitive					
A						B	1	2	3	4	5	6	7	8=6-7	9
777						STILPENI									
5010						TOTAL CHELTUIELI DIN VENITURI PROPRII SI SUBVENTII			620.000	710.650	710.650	671.654	671.654		642.485
		01				CHELTUIELI CURENTE			620.000	680.650	680.650	649.654	649.654		642.485
		20				TITLUL II BUNURI SI SERVICII			620.000	680.650	680.650	649.654	649.654		642.485
		70				CHELTUIELI DE CAPITAL				30.000	30.000	22.000	22.000		
		71				TITLUL XV ACTIVE NEFINANCIARE				30.000	30.000	22.000	22.000		
6510						INVATAMANT			64.000	73.900	73.900	70.297	70.297		70.297
		01				CHELTUIELI CURENTE			64.000	73.900	73.900	70.297	70.297		70.297
		20				TITLUL II BUNURI SI SERVICII			64.000	73.900	73.900	70.297	70.297		70.297
		20	03			Hrana			64.000	73.900	73.900	70.297	70.297		70.297
		20	03	01		Hrana pentru oameni			64.000	73.900	73.900	70.297	70.297		70.297
7010						LOCUINTE, SERVICII SI DEZVOLTARE PUBLICA			117.000	147.000	147.000	111.607	111.607		89.331
		01				CHELTUIELI CURENTE			117.000	117.000	117.000	89.607	89.607		89.331
		20				TITLUL II BUNURI SI SERVICII			117.000	117.000	117.000	89.607	89.607		89.331
		20	01			Bunuri si servicii			29.000	29.000	29.000	16.469	16.469		16.193
		20	01	02		Materiale pentru curatenie			2.000	2.000	2.000				
		20	01	03		Incalzit, iluminat si forta motrica			20.000	20.000	20.000	14.116	14.116		14.116
		20	01	04		Apa, canal si salubritate			2.000	2.000	2.000	330	330		54
		20	01	30		Alte bunuri si servicii pentru intretinere si functionare			5.000	5.000	5.000	2.023	2.023		2.023
		20	02			Reparatii curente			88.000	88.000	88.000	73.138	73.138		73.138
		70				CHELTUIELI DE CAPITAL				30.000	30.000	22.000	22.000		
		71				TITLUL XV ACTIVE NEFINANCIARE				30.000	30.000	22.000	22.000		
		71	01			Active fixe				30.000	30.000	22.000	22.000		
		71	01	01		Constructii				30.000	30.000	22.000	22.000		
7410						PROTECTIA MEDIULUI			439.000	489.750	489.750	489.750	489.750		482.857
		01				CHELTUIELI CURENTE			439.000	489.750	489.750	489.750	489.750		482.857

Capi- tol	Sub- capi- tol	Pa- ra- graf	Gru- pa / Titlu	Ar- ti- col	Ali- ne- at	Denumire indicator	Credite de angajament		Credite bugetare		Angajamente bugetare	Angajamente legale	Plati efectuate	Angajamente legale de platit	Cheltuieli efective
							initiale	definitive	initiale	definitive					
							A	B	1	2	3	4	5	6	7
			20			TITLUL II BUNURI SI SERVICII			439.000	489.750	489.750	489.750	489.750		482.857
			20	01		Bunuri si servicii			439.000	489.750	489.750	489.750	489.750		482.857
			20	01	04	Apa, canal si salubritate			439.000	489.750	489.750	489.750	489.750		482.857

Conducatorul institutiei,

Conducatorul compartimentului  
financiar-contabil

## STILPENI

DETALIEREA CHELTUIELILOR  
INSTITUTII PUBLICE FINANTATE DIN VENITURI PROPRII  
SI SUBVENTII DIN BUGETUL LOCAL  
SECTIUNEA DE FUNCTIONARE  
31.12.2025

Pag. 1 - lei-

Capi- tol	Sub- capi- tol	Pa- ra- graf	Gru- pa / Titlu	Ar- ti- col	Ali- ne- at	Denumire indicator	Credite de angajament		Credite bugetare		Angajamente bugetare	Angajamente legale	Plati efectuate	Angajamente legale de platit	Cheltuieli efective
							initiale	definitive	initiale	definitive					
A						B	1	2	3	4	5	6	7	8=6-7	9
5010						TOTAL CHELTUIELI DIN VENITURI PROPRII SI SUBVENTII			620.000	680.650	680.650	649.654	649.654		642.485
			01			CHELTUIELI CURENTE			620.000	680.650	680.650	649.654	649.654		642.485
			20			TITLUL II BUNURI SI SERVICII			620.000	680.650	680.650	649.654	649.654		642.485
6510						INVATAMANT			64.000	73.900	73.900	70.297	70.297		70.297
			01			CHELTUIELI CURENTE			64.000	73.900	73.900	70.297	70.297		70.297
			20			TITLUL II BUNURI SI SERVICII			64.000	73.900	73.900	70.297	70.297		70.297
			20	03		Hrana			64.000	73.900	73.900	70.297	70.297		70.297
			20	03	01	Hrana pentru oameni			64.000	73.900	73.900	70.297	70.297		70.297
7010						LOCUINTE, SERVICII SI DEZVOLTARE PUBLICA			117.000	117.000	117.000	89.607	89.607		89.331
			01			CHELTUIELI CURENTE			117.000	117.000	117.000	89.607	89.607		89.331
			20			TITLUL II BUNURI SI SERVICII			117.000	117.000	117.000	89.607	89.607		89.331
			20	01		Bunuri si servicii			29.000	29.000	29.000	16.469	16.469		16.193
			20	01	02	Materiale pentru curatenie			2.000	2.000	2.000				
			20	01	03	Incalzit, iluminat si forta motrica			20.000	20.000	20.000	14.116	14.116		14.116
			20	01	04	Apa, canal si salubritate			2.000	2.000	2.000	330	330		54
			20	01	30	Alte bunuri si servicii pentru intretinere si functionare			5.000	5.000	5.000	2.023	2.023		2.023
			20	02		Reparatii curente			88.000	88.000	88.000	73.138	73.138		73.138
7410						PROTECTIA MEDIULUI			439.000	489.750	489.750	489.750	489.750		482.857
			01			CHELTUIELI CURENTE			439.000	489.750	489.750	489.750	489.750		482.857
			20			TITLUL II BUNURI SI SERVICII			439.000	489.750	489.750	489.750	489.750		482.857
			20	01		Bunuri si servicii			439.000	489.750	489.750	489.750	489.750		482.857
			20	01	04	Apa, canal si salubritate			439.000	489.750	489.750	489.750	489.750		482.857
9910	96					excedent/deficit sect funct									122.873

Conducatorul institutiei

Conducatorul compartimentului  
financiar-contabil

## STILPENI

DETALIEREA CHELTUIELILOR  
 INSTITUTII PUBLICE FINANTATE DIN VENITURI PROPRII  
 SI SUBVENTII DIN BUGETUL LOCAL  
 SECTIUNEA DE DEZVOLTARE  
 31.12.2025

Pag. 1 - lei-

Capi- tol	Sub- capi- tol	Pa- ra- graf	Gru- pa / Titlu	Ar- ti- col	Ali- ne- at	Denumire indicator	Credite de angajament		Credite bugetare		Angajamente bugetare	Angajamente legale	Plati efectuate	Angajamente legale de platit	Cheltuieli efective
							initiale	definitive	initiale	definitive					
A						B	1	2	3	4	5	6	7	8=6-7	9
5010						TOTAL CHELTUIELI DIN VENITURI PROPRII SI SUBVENTII				30.000	30.000	22.000	22.000		
		70				CHELTUIELI DE CAPITAL				30.000	30.000	22.000	22.000		
		71				TITLUL XV ACTIVE NEFINANCIARE				30.000	30.000	22.000	22.000		
7010						LOCUINTE, SERVICII SI DEZVOLTARE PUBLICA				30.000	30.000	22.000	22.000		
		70				CHELTUIELI DE CAPITAL				30.000	30.000	22.000	22.000		
		71				TITLUL XV ACTIVE NEFINANCIARE				30.000	30.000	22.000	22.000		
		71	01			Active fixe				30.000	30.000	22.000	22.000		
		71	01	01		Constructii				30.000	30.000	22.000	22.000		
9910	97					excedent/deficit sect dezv				-30.000			-22.000		

Conducatorul institutiei,

Conducatorul compartimentului  
financiar-contabil