


COMUNA SAPATA
COD FISCAL 5050565
NR. 196/07/02/2017



CATRE,

**ADMINISTRATIA JUDETEANA A FINANTELOR
PUBLIC ARGES
SERVICIUL S.A.E.B.L**

Va inaintam " **DARE DE SEAMA -BILANT** " , la data de **31.12.2016** (TRIM-IV) si totodata declaram pe propria raspundere ca, datele reflecta realitatea din evidentele contabile, tinute la zi, in conformitate cu reglementarile in vigoare.

PRIMAR,
MICU LAURENTIU IONUT

INTOCMIT,
JANTA CAMELIA

BILANT
31.12.2016


pag.: 1 - lei -

| COD | DENUMIRE INDICATORI | SOLD LA INCEPUTUL PERIOADEI | SOLD LA SFARSITUL PERIOADEI |
|-------|--|-----------------------------------|-----------------------------------|
| 774 | SAPATA | | |
| 01003 | 1.Active fixe necorporale (ct.2030000+2050000+2060000+2080100+2080200+2330000-2800300-2800500-2800800-2900400-2900500-2900800-2930100*) | | |
| 01004 | 2.Instalatii tehnice, mijloace de transport, animale, plantatii, mobilier, aparatura birotica si alte active corporale (ct.2130100+2130200+2130300+2130400+2140000+2310000-2810300-2810400-2910300-2910400-2930200*) | 663.121 | 663.121 |
| 01005 | 3.Terenuri si cladiri (ct.2110100+2110200+2120101+2120102+2120201+2120301+2120401+2120501+2120601+2120901+2310000-2810100-2810200-2910100-2910200-2930200) | 544.451 | 521.544 |
| 01009 | 6.Creante necurente - sume ce urmeaza a fi incasate dupa o perioada mai mare de un an (ct.4110201+4110208+4130200+4280202+4610201+4610209-4910200-4960200) din care: | 10.344.663 | 11.973.051 |
| 01015 | 7.TOTAL ACTIVE NECURENTE (rd.03+04+05+06+07+09) | 7.318 | 4.918 |
| 01019 | 1.Stocuri (ct.3010000+3020100+3020200+3020300+3020400+3020500+3020600+3020700+3020800+3020900+3030100+3030200+3040100+3040200+3050100+3050200+3070000+3090000+3310000+3320000+3410000+3450000+3460000+3470000+3490000+3510100+3510200+3540100+3540500+3540600+3560000+3570000+3580000+3590000+3610000+3710000+3810000+/-3480000+/-3780000-3910000-3920100-3920200-3930000-3940100-3940500-3940600-3950100-3950200-3950300-3950400-3950600-3950700-3950800-3960000-3970000-3980000-4420803) | 11.559.553 | 13.162.634 |
| 01021 | Creante din operatiuni comerciale, avansuri si alte decontari (ct.2320000+2340000+4090101+4090102+4110101+4110108+4130100+4180000+4250000+4280102+4610101+4610109+4730109**+4810101+4810102+4810103+4810200+4810300+4810900+4820000+4830000+4890101+4890301-4910100-4960100+5120800) din care: | 228.774 | 209.573 |
| 01022 | Creante comerciale si avansuri (ct.2320000+2340000+4090101+4090102+4110101+4110108+4130100+4180000+4610101-4910100-4960100), din care: | 319.981 | 227.341 |
| 01023 | Creante bugetare (ct.4310100**+4310200**+4310300**+4310400**+4310500**+4310700**+4370100**+4370200**+4370300**+4420400+4420800**+4420802+4440000**+4460000**+4460100**+4460200**+4480200+4610102+4610104+4630000+4640000+4650100+4650200+4660401+4660402+4660500+4660900+4810101**+4810102**+4810103**+4810900**+4820000** -4970000), din care: | 319.981 | 227.341 |
| 01024 | Creantele bugetului general consolidat (ct.4630000+4640000+4650100+4650200+4660401+4660402+4660500+4660900-4970000) | 497.599 | 633.840 |
| 01030 | Total creante curente (rd.21+23+25+27) | 497.599 | 633.840 |
| 01033 | Conturi la trezorerie, casa in lei. (ct.5100000+5120101+5120501+5130101+5130301+5130302+5140101+5140301+5140302+5150101+5150103+5150301+5150500+5150600+5160101+5160301+5160302+5170101+5170301+5170302+5200100+5210100+5210300+5230000+5250101+5250102+5250301+5250302+5250400+5260000+5270000+5280000+5290101+5290201+5290301+5290400+5290901+5310101+5500101+5520000+5550101+5550400+5570101+5580101+5580201+5590101+5600101+5600300+5600401+5610101+5610300+5620101) | 817.580 | 861.181 |


| COD | DENUMIRE INDICATORI | SOLD LA | SOLD LA |
|--------|---|---------------------|---------------------|
| | | INCEPUTUL PERIOADEI | SFARSITUL PERIOADEI |
| | +5620300+5620401+5710100+5710300+5710400+5740101+5740102+5740301+5740302+5740400+5750100+5750300+5750400-7700000) | 1.768.357 | 740.665 |
| 010331 | Dobanda de incasat,alte valori,avansuri de trezorerie (ct.5180701+5320100+5320200+5320300+5320400+5320500+5320600+5320800+5420100) | 791 | 405 |
| 01035 | Conturi la institutii de credit, BNR, casa in valuta (ct.5110101+5110102+5120102+5120402+5120502+5130102+5130202+5140102+5140202+5150102+5150202+5150302+5160102+5160202+5170102+5170202+5290102+5290202+5290302+5290902+5310402+5410102+5410202+5500102+5550102+5550202+5570202+5580102+5580202+5580302+5580303+5590102+5590202+5600102+5600103+5600402+5610102+5610103+5620102+5620103+5620402) | 10.671 | 11.438 |
| 01040 | Total disponibilitati si alte valori (rd.33+33.1+35+35.1) | 1.779.819 | 752.508 |
| 01045 | 7.TOTAL ACTIVE CURENTE (rd.19+30+31+40+41+41.1+42) | 2.826.173 | 1.823.262 |
| 01046 | 8.TOTAL ACTIVE (rd.15+45) | 14.385.726 | 14.985.896 |
| 01055 | 3.Provizioane (ct.1510201+1510202+1510203+1510204+1510208) | 36.000 | 151.000 |
| 01058 | TOTAL DATORII NECURENTE (rd.52+54+55) | 36.000 | 151.000 |
| 01060 | 1.Datorii comerciale, avansuri si alte decontari (ct.2690100+4010100+4030100+4040100+4050100+4080000+4190000+4620101+4620109+4730109+4810101+4810102+4810103+4810200+4810300+4810900+4820000+4830000+4890201+5090000+5120800), din care: | 1.456 | 23.027 |
| 010601 | Decontari privind incheiere executiei bugetului de stat din anul curent (ct.4890201) | 1.456 | |
| 01061 | Datorii comerciale si avansuri (ct.4010100+4030100+4040100+4050100+4080000+4190000+4620101), din care: | | 23.027 |
| 01062 | 2.Datorii catre bugete (ct.4310100+4310200+4310300+4310400+4310500+4310700+4370100+4370200+4370300+4400000+4410000+4420300+4420801+4440000+4460000+4460100+4460200+4480100+4550501+4550502+4550503+4620109+4670100+4670200+4670300+4670400+4670500+4670900+4730109+4810900+4820000),din care: | 56.282 | 43.505 |
| 010631 | Contributii sociale (ct.4310100+4310200+4310300+4310400+4310500+4310700+4370100+4370200+4370300) | 35.994 | 34.547 |
| 01072 | 6.Salariile angajatilor (ct.4210000+4230000+4260000+4270100+4270300+4280101) | 83.618 | 73.200 |
| 01073 | 7.Alte drepturi cuvenite altor categorii de persoane (pensii, indemnizatii de somaj, burse) (ct.4220100+4220200+4240000+4260000+4270200+4270300+4290000+4380000), din care: | 7.897 | 13.566 |
| 01075 | 9.Provizioane (ct.1510101+1510102+1510103+1510104+1510108) | 126.500 | 80.641 |
| 01078 | 10.TOTAL DATORII CURENTE (rd.60+62+65+70+71+72+73+74+75) | 275.753 | 233.939 |
| 01079 | 11.TOTAL DATORII (rd.58+78) | 311.753 | 384.939 |
| 01080 | 12.ACTIVE NETE = TOTAL ACTIVE - TOTAL DATORII = CAPITALURI PROPRII (rd.80=rd.46-79=rd.90) | 14.073.973 | 14.600.957 |
| 01084 | 1.Rezerve, fonduri (ct.1000000+1010000+1020101+1020102+1020103+1030000+1040101+1040102+1040103+1050100+1050200+1050300+1050400+1050500+1060000+1320000+1330000+1390100) | 8.045.877 | 9.101.280 |
| 01085 | 2.Rezultatul reportat (ct.1170000-sold creditor) | 5.012.668 | 6.083.770 |
| 01087 | 4.Rezultatul patrimonial al exercitiului (ct.1210000-sold creditor) | 1.015.428 | |
| 01088 | 5.Rezultatul patrimonial al exercitiului (ct1210000- sold debitor) | | 584.093 |
| 01090 | 6.TOTAL CAPITALURI PROPRII (rd.84+85-86+87-88) | 14.073.973 | 14.600.957 |

Conducatorul institutiei

Conducatorul compartimentului
financiar- contabil



A handwritten signature in black ink, written over a circular official stamp. The signature is stylized and appears to be 'Lungu'.



A handwritten signature in black ink, written over a rectangular official stamp. The signature is stylized and appears to be 'G. G. G.'.

PRIMAR
MICU LAURENTIU IONUT

CONTUL DE REZULTAT PATRIMONIAL

31.12.2016

pag.: 1 - lei -


| COD | DENUMIRE INDICATORI | An | |
|--------|---|-----------|-----------|
| | | precedent | curent |
| 774 | SAPATA | | |
| 02002 | 1.Venituri din impozite, taxe, contributii de asigurari si alte venituri ale bugetelor (ct.7300100+7300200+7310100+7310200+7320100+7330000+7340000+7350100+ 7350200+7350300+7350400+7350500+7350600+7360100+7390000+7450100+ 7450200+7450300+7450400+7450500+7450900+7460100+7460200+7460300+ 7460900) | | |
| 02003 | 2.Venituri din activitati economice (ct.7210000+7220000+7510100+7510200+/-7090000) | 2.845.482 | 2.538.664 |
| 02004 | 3.Finantari, subventii, transferuri, alocatii bugetare cu destinatie speciala (ct.7510500+7710000+7720100+7720200+7740100+7740200+7750000+ 7760000+7780000+7790101+7790109) | 91.272 | 85.923 |
| 02005 | 4.Alte venituri operationale (ct.7140000+7180000+7500000++7510300+7510400+ 7810200+7810300+7810401+7810402+7770000) | 509.492 | 154.566 |
| 02006 | TOTAL VENITURI OPERATIONALE (rd.02+03+04+05) | 623.181 | 342.545 |
| 02008 | 1.Salarii si contributiile sociale aferente angajatilor (ct.6410000+6420000+6450100+ 6450200+6450300+6450400+6450500+6450600+6450800+6460000+6470000) | 4.069.427 | 3.121.698 |
| 02009 | 2.Subventii si transferuri (ct.6700000+6710000+6720000+6730000+6740000+ 6750000+6760000+6770000+6780000+6790000) | 1.229.512 | 1.409.002 |
| 02010 | 3.Stocuri, consumabile, lucrari si servicii executate de terti (ct.6010000+6020100+ 6020200+6020300+6020400+6020500+6020600+6020700+6020800+6020900+ 6030000+6060000+6070000+6080000+6090000+6100000+6110000+6120000+ 6130000+6140000+6220000+6230000+6240100+6240200+6260000+6270000+ 6280000+6290100) | 151.794 | 237.351 |
| 02011 | 4.Cheltuieli de capital, amortizari si provizioane (ct.6290200+6810100+ 6810200+6810300+6810401+6810402+6820101+6820109+ 6820200+6890100+6890200) | 574.008 | 639.983 |
| 02013 | TOTAL CHELTUIELI OPERATIONALE (rd.08+09+10+11+12) | 1.097.229 | 1.419.455 |
| 02015 | - EXCEDENT (rd.06-rd.13) | 3.052.543 | 3.705.791 |
| 02016 | - DEFICIT (rd.13-rd.06) | 1.016.884 | |
| 02023 | - EXCEDENT (rd.15+20-16-21) | | 584.093 |
| 02024 | - DEFICIT (rd.16+21-15-20) | 1.016.884 | |
| 02029 | - EXCEDENT (rd.23+28-24-29) | | 584.093 |
| 020293 | - DEFICIT (rd.24+29-23-28) | 1.016.884 | |
| 02031 | - EXCEDENT (rd.29.2-29.4) | | 584.093 |
| 02032 | - DEFICIT (rd.29.3+29.4) | 1.016.884 | |
| | | | 584.093 |

Conducatorul institutiei



PRIMAR
MICU LAURENTIU IONUT

Conducatorul compartimentului
financiar- contabil

YANITA CAMBUTA


SITUATIA FLUXURILOR DE TREZORERIE

31.12.2016

pag.: 1 - lei -

| COD | DENUMIRE INDICATORI | Total | Casa in valuta | Alte disponibilitati |
|-------|--|--------|----------------|----------------------|
| 774 | SAPATA | | | |
| 04002 | 1. Incasari | 860 | | 860 |
| 04003 | 2. Plati | 93 | | 93 |
| 04004 | 3. Numerar net din activitatea operationala (rd.02-rd.03) | 767 | | 767 |
| 04013 | IV CRESTEREA (DESCRESTEREA) NETA DE NUMERAR SI ECHIVALENT DE NUMERAR (rd.04+rd.08+rd.12) | 767 | | 767 |
| 04014 | V NUMERAR SI ECHIVALENT DE NUMERAR LA INCEPUTUL PERIOADEI | 10.671 | | 10.671 |
| 04017 | VI NUMERAR SI ECHIVALENT DE NUMERAR LA FINELE PERIOADEI(rd.13+14+15-16) | 11.438 | | 11.438 |

Conducatorul institutiei

Conducatorul compartimentului
financiar-contabil

PRIMAR
MICU LAURENTIU IONUT



A handwritten signature in black ink, appearing to be 'G. Ionescu'.

SITUATIA FLUXURILOR DE TREZORERIE

31.12.2016

| COD | DENUMIRE INDICATORI | Total | Casa ct. 5310101 | Buget de stat ct. 5200100/7700000 | Buget local ct. 5210100/7700000 | Buget asigurari sociale de stat ct. 5250101+/5250102/7700000 | Buget asigurari pentru somaj ct. 5740101+/5740102/7700000 | Buget Fond national unic de asigurari sociale de sanatate ct. 5710100/7700000 | Buget Fond pentru mediu ct. 5750100/7700000 | Buget trezoreria statului ct. 5240100/7700000 | Buget institutii publice finantate integral din venituri proprii ct. 5600101/7700000 | Buget institutii publice finantate din venituri proprii si subventii ct. 5610101/7700000 | Buget activitati finantate din venituri proprii si buget activitati de privatizare ct. 5620101/7700000 | Buget imprumuturi interne si externe ct. 5130101+/5140101+/5160101+/5170101/7700000 | Buget fonduri externe nerambursabile (sursa D) ct. 5150103/7700000 | Alte disponibilitati (ct. 5XX) | |
|--------|---|------------|------------------|-----------------------------------|---------------------------------|--|---|---|---|---|--|--|--|---|--|--------------------------------|--|
| 774 | SAPATA | | | | | | | | | | | | | | | | |
| 03002 | 1. Incasari | 3.493.036 | 649.273 | | 2.768.145 | | | | | | | | 75.618 | | | | |
| 03003 | 2. Plati | 2.871.230 | 649.273 | | 2.162.239 | | | | | | | | 59.423 | | | | |
| 03004 | 3. Numerar net din activitatea operationala (rd.02-rd.03) | 621.806 | | | 665.616 | | | | | | | | 16.190 | | | | |
| 03007 | 2. Plati | 1.649.498 | | | 1.641.018 | | | | | | | | 8.485 | | | | |
| 03008 | 3. Numerar net din activitatea de investitii (rd.06-07) | -1.649.498 | | | -1.641.018 | | | | | | | | -3.488 | | | | |
| 03013 | IV. CRESTEREA (DESCRETEREA) NETA DE NUMERAR SI ECHIVALENT DE NUMERAR (rd.04+rd.08+rd.12) | -1.027.692 | | | -1.035.394 | | | | | | | | 7.702 | | | | |
| 03014 | V. NUMERAR SI ECHIVALENT DE NUMERAR LA INCEPUTUL ANULUI | 1.768.337 | | | 1.712.966 | | | | | | | | 55.391 | | | | |
| 030141 | -sume recuperate din excedentul anului precedent/sume virate din fondul spitalului in excedent** | | | | | | | | | | | | 40.000 | | | | |
| 030142 | -sume utilizate din excedentul anului precedent/sume transferate din excedent la bugetul local/sume transferate din excedent pentru constituirea de depozite in trezorerie*** | 1.552.000 | | | 1.512.000 | | | | | | | | 40.000 | | | | |
| 03015 | VI. NUMERAR SI ECHIVALENT DE NUMERAR LA SFARSITUL PERIOADEI (rd.13+rd.14+rd.14.1-rd.14.2-rd.14.3) | 740.665 | | | | | | | | | | | 40.000 | | | | |
| | | 740.665 | | | 677.372 | | | | | | | | 63.093 | | | | |

Conducatorul compartimentului financiar- contabil

Conducatorul institutiei

YANITA-CAMELIA
[Signature]

PRIMAR
MICU LAURENTIU IONUT
[Signature]

DISPONIBIL DIN MIJLOACE CU DESTINATIE SPECIALA


31.12.2016

- lei -


| DENUMRE INDICATORI | COD | DISPONIBIL LA INCEPUTUL ANULUI | INCASARI | PLATI | DISPONIBIL LA SFARSITUL PERIOADEI |
|--|-------|--------------------------------------|----------|--------|---|
| SAPATA | 774 | | | | |
| TOTAL (rd.02 la 15) | 05001 | 10.671 | 74.360 | 73.593 | 11.438 |
| - Sume primite ca donatii si sponsorizari (ct.5500101,ct.5500102/analitice distincte) | 05002 | | 73.500 | 73.500 | |
| - Garantii materiale retinute gestionarilor conform Legii nr.22/1969 (ct.5500101,ct.5500102/analitice distincte) | 05003 | 10.671 | 860 | 93 | 11.438 |

Conducatorul institutiei,

Conducatorul compartimentului
financiar-contabil



PRIMAR
MICU LAURENTIU IONUT

JANTA CAMELIA



Situatia activelor si datorilor institutiilor publice
din administratia locala
31.12.2016

pag.: 1 - lei -

| COD | DENUMIRE INDICATORI | Sold la inceputul anului | Sold la sfarsitul perioadei |
|--------|---|--------------------------|-----------------------------|
| 774 | SAPATA | | |
| 18005 | Disponibilitati in lei ale institutiilor publice locale si ale institutiilor publice de subordonare locala, la trezorerii (ct.5100000+5120101+5120501+5150101+5150103+5150500+5150600+5160101+5160301+5160302+5170101+5170301+5170302+5210100+5210300+5280000+5290201+5290301+5290400+5290901+5500101+5520000+5550101+5570101+5580101+5580201+5600101+5600300+5610101+5610300+5620101+5620300-7700000), din care: | 1.768.357 | 740.665 |
| 18008 | Total (in baze cash) (rd.04+05) | 1.768.357 | 740.665 |
| 18010 | Total (in baze accrual)(rd.08+09) | 1.768.357 | 740.665 |
| 18023 | Alte valori (ct.5320100+5320200+5320300+5320400+5320500+5320600+5320800) | 791 | 405 |
| 18032 | Disponibilitati ale institutiilor publice locale si ale institutiilor de subordonare locala la institutiile de credit rezidente (ct.5110101+5110102+5120102+5120402+5120502+5150102+5150202+5160102+5160202+5170102+5170202+5290202+5290302+5290902+5500102+5550102+5550202+5570202+5580102+5580302+5600102+5600103+5610102+5610103+5620102+5620103), din care: | 10.671 | 11.438 |
| 18036 | Total (in baze cash) (rd.32+35) | 10.671 | 11.438 |
| 18038 | Total (in baze accrual) (rd.36+37) | 10.671 | 11.438 |
| 18165 | Creante comerciale curente legate de livrari de bunuri si servicii de catre autoritatile locale sau de institutii subordonate acestora(ct.2320000+2340000+4090101+4090102+4110101+4110108+4130100+4180000+4610101-4910100-4960100) Total(rd.166+167+168+172)din care de la: | 319.981 | 227.341 |
| 18167 | -de la societati nefinanciare (S11) | 319.981 | 227.341 |
| 18176 | 1.Creante ale bugetului local (ct.4640000-4970000). Total (rd.177+178+179+183), din care: | 497.599 | 633.840 |
| 18177 | - de la gospodariile populatie (S14) | 497.599 | 633.840 |
| 18185 | Total creante (rd.176+184) | 497.599 | 633.840 |
| 18203 | 1.Sume datorate tertilor reprezentand garantii si cautiuni aflate in conturile institutiilor publice (ct.4280101+4280201+4620101+4620109).Total (rd.204+205+206), din care: | 10.671 | 11.438 |
| 18204 | - salariatilor (gospodariile populatiei)(S143) | 10.671 | 11.438 |
| 18205 | Datorii comerciale curente legate de livrari de bunuri si servicii (ct.4010100+4030100+4040100+4050100+4080000+4190000+4620101). Total (rd.321+322+326+327) din care catre: | | 23.027 |
| 18321 | -Societati nefinanciare (S11) | | 23.027 |
| 18331 | Datoriile institutiilor publice din administratia locala catre bugete (ct.4420300+4310100+4310200+4310300+4310400+4310500+4310700+4370100+4370200+4370300+4420801+4440000+4460000+4460100+4460200+4480100) | 56.282 | 43.505 |
| 18332 | Salariile angajatilor (ct.4210000+4230000+4260000+4270100+4270300+4280101) | 83.618 | 73.200 |
| 18333 | Alte drepturi cuvenite altor categorii de persoane (ct.4260000+4270200+4270300+4290000+4380000) | 7.897 | 13.566 |
| 18335 | Total (rd.331+332+333+334) | 147.797 | 130.271 |
| 183421 | Provizioane necurente (ct.1510201+1510202+1510203+1510204+1510208), din care: | 36.000 | 151.000 |
| 183423 | Provizioane necurente,constituite conform OUG71/2009 si OG17/2012 reprezentand drepturi salariale castigate in instanta (ct.1510203) | 36.000 | 36.000 |
| 183424 | Provizioane necurente,constituite conform Legii nr.85/2016,privind plata diferentelor salariale cuvenite personalului didactic din invatamantul de stat pentru perioada octombrie 2008 -13 mai 2011 (din soldul ct.1510203) | | 115.000 |

| COD | DENUMIRE INDICATORI | Sold la inceputul anului | Sold la sfarsitul perioadei |
|--------|---|--------------------------|-----------------------------|
| 18343 | Provizioane curente (ct.1510101+1510102+1510103+1510104+1510108), din care: | 126.500 | 80.641 |
| 183432 | Provizioane curente, constituite conform OUG71/2009 si OG17/2012 reprezentand drepturi salariale castigate in instanta (ct.1510103) | 126.500 | 61.641 |
| 183433 | Provizioane curente, constituite conform Legii nr.85/2016, privind plata diferentelor salariale cuvenite personalului didactic din invatamantul de stat pentru perioada octombrie 2008 -13 mai 2011 (din soldul ct.1510103) | | 19.000 |

Conducatorul institutiei

Conducatorul compartimentului
financiar- contabil

PRIMAR
MICU LAURENTIU IONUT

Situatia modificarilor in structura
activelor nete/capitalurilor

31.12.2016

Anexa 34

pag: 1 -lei-

| Denumirea elementului de capital | Cod | Sold la inceputul anului | Cresteri | Reduceri | Sold la sfarsitul anului |
|--|-------|--------------------------------|-----------|-----------|--------------------------------|
| A | B | 1 | 2 | 3 | 4 |
| SAPATA | 774 | | | | |
| Fondul bunurilor care alcatuiesc domeniul public al unitatilor administrativ- teritoriale (ct.1030000) | 25004 | 7.211.463 | 1.053.317 | | 8.264.780 |
| Fondul bunurilor care alcatuiesc domeniul privat al unitatilor administrativ- teritoriale (ct.1040101) | 25005 | 834.414 | 2.086 | | 836.500 |
| Rezultatul reportat (ct.1170000 - sold creditor) | 25017 | 5.012.668 | 1.073.502 | 2.400 | 6.083.770 |
| Rezultatul patrimonial al exercitiului (ct.1210000 - sold creditor) | 25019 | 1.015.428 | | 1.015.428 | |
| Rezultatul patrimonial al exercitiului (ct.1210000 - sold debitor) | 25020 | | 584.093 | | 584.093 |
| Total capitaluri proprii(rd.01 la 17 - rd.18+rd.19-rd.20) | 25021 | 14.073.973 | | | 14.600.957 |


PRIMAR
MICU LAURENTIU IONUT

JANTA CAMELIT
[Handwritten signature]

| DENUMIREA ACTIVELOR FIXE | Cod | REDUCERI | | | | | | | | SOLD LA SFARSITUL ANULUI | Ajustari de valoare (amortizari si ajustari pentru depreciere) | | | Valoarea contabila neta, din care: | | Proprietatea privata a institutiei publice |
|--|-----|----------------------|-----------------------------------|-----------------------------|------------------------|------------------------------------|---------|-------------|-----------|--------------------------------|---|----|-------------|------------------------------------|----------------|---|
| | | TOTAL din care: | Diferente din reevaluare**) | Eliminare amortizare***) | dezmembri si casari | transferuri cu titlu gratuit | vanzari | alte cai | 18 | | 19 | 20 | 21=18+19-20 | 22=17-21-23-24 | 23=17-21-22-24 | |
| | | | | | | | | | | | | | | | | |
| A | B | 10=11+12+13+14+15+16 | 11 | 12 | 13 | 14 | 15 | 16 | 17=3+4-10 | 18 | 19 | 20 | 21=18+19-20 | 22=17-21-23-24 | 23=17-21-22-24 | 24=17-21-22-23 |
| SAPATA | 4 | | | | | | | | | | | | | | | |
| Concesiuni, brevete, licente, marci comerciale, drepturi si active similare (ct.2050000) | 003 | | | | | | | | 94.571 | 94.571 | | | 94.571 | | | |
| Alte active fixe necorporale(ct.2080100,2080200) | 004 | | | | | | | | 719.463 | 56.342 | | | 56.342 | | | 663.121 |
| TOTAL | 005 | | | | | | | | 814.034 | 150.913 | | | 150.913 | | | 663.121 |
| Constructii (ct.212) din care: alte active fixe incadrate in grupa constructii (ct.2120901),din care: | 008 | | | | | | | | 390.178 | 942 | | | 942 | | | 389.236 |
| Instalatii tehnice, mijloace de transport, animale si plantati (ct.2130100,2130200, 2130300,2130400) | 017 | | | | | | | | 390.178 | 942 | | | 942 | | | 389.236 |
| Mobilier, aparatura birou, echipamente de protectie a valonilor umane si mate- riale si alte active fixe corporale (ct.2140000) | 018 | | | | | | | | 393.096 | 138.023 | 62.114 | | 200.137 | | | 192.957 |
| TOTAL | 019 | | | | | | | | 536.268 | 200.665 | 7.016 | | 207.681 | | | 328.587 |
| TOTAL ACTIVE FIXE | 020 | | | | | | | | 1.319.540 | 339.630 | 69.130 | | 408.760 | | | 910.780 |
| | | | | | | | | | 2.133.574 | 490.543 | 69.130 | | 559.673 | | | 1.573.901 |

Conducatorul institutiei

Conducatorul compartimentului
financiar- contabil



PRIMAR
MUNICIPALITATII

[Handwritten signature]


[Handwritten signature]

| DENUMIREA ACTIVELOR FIXE | Cod | REDUCERI | | | | | | SOLD LA SFARSITUL ANULUI | Valoarea aferenta activelor fixe neamortizabile | | | | | Proprietatea privata a institutiei publice din administratia locala ct.1040102 | | |
|---|-----|--------------------|------------|-------------|-------------------------|-------------|-------------------|--------------------------------|---|----|----|----|-----------|--|--|---|
| | | TOTAL din care: | Reevaluare | dezmembrari | transferuri/ vanzari | alte cai | 11-12-13+14+15+16 | | 12 | 13 | 14 | 15 | 16 | | Fondul activelor fixe necorporale ct.10000000 | Domeniul public al statutului ct.1010000 |
| A | B | 11-12-13+14+15+16 | 12 | 13 | 14 | 15 | 16 | 17-18+19-20+21+22+23+24 | 18 | 19 | 20 | 21 | 22 | 23 | 24 | |
| SAPATA | 4 | | | | | | | | | | | | | | | |
| Terenuri (ct.2110100) | 007 | | | | | | | 524.227 | | | | | | 470.300 | | |
| Constructii (ct.212) din care: | 008 | | | | | | | 8.577.063 | | | | | | 366.200 | | |
| - drumuri publice, exclusiv poduri, podete, pasarele si viaducte si tunele (ct.2120101) | 009 | | | | | | | | | | | | | | | |
| - poduri, podete, pasarele si viaducte pentru transporturi feroviare si rutiere, viaducte (ct.2120301) | 012 | | | | | | | 3.451.474 | | | | | 3.451.474 | | | |
| Alte active fixe incadrate in grupa constructii (ct.2120901) | 016 | | | | | | | 691.069 | | | | | 691.069 | | | |
| Active fixe corporale in curs de ex- cute (ct.2310000) | 019 | | | | | | | 4.434.510 | | | | | 4.068.310 | 366.200 | | |
| TOTAL | 021 | 1.053.317 | | | | | 1.053.317 | 2.482.535 | | | | | 8.264.780 | 836.500 | | |
| TOTAL ACTIVE FIXE | 022 | 1.053.317 | | | | | 1.053.317 | 11.583.815 | | | | | 8.264.780 | 836.500 | | |

Conducatorul institutiei

Conducatorul compartimentului
financiar-contabil

PRIMAR
MUNICIPIUL BENTUIIONUT



[Handwritten signature]

[Handwritten signature]

SITUATIA ACTIVELOR FIXE NEAMORTIZABILE
31.12.2016

ANEXA 35b - Icl -

| DENUMIREA ACTIVELOR FIXE | Cod | Existenta la 31.12.2016 | | | SOLD LA INCEPUTUL ANULUI | CRESTER | | | | | alte cai | |
|---|-----|----------------------------|----|----|--------------------------------|------------------------------------|----------------------------------|----------------|---|-------------------------------|-------------|-----------|
| | | UM | UM | UM | | TOTAL din care: 5=6+7+8+9+10 | 6 diferente din reevaluare | 7 achizitii | 8 transferuri/ primite cu titlu gratuit | 9 donatii, sponsorizari | | |
| | | | | | | | | | | | | 1 |
| A | B | | | | | | | | | | | |
| SAPATA | 4 | | | | | | | | | | | |
| Terenuri (ct.2110100) | 007 | | | | 522.141 | | 2.086 | | | | | 2.086 |
| Constructii (ct.212) din care: | 008 | | | | 7.523.736 | | 1.053.317 | | | | | 1.053.317 |
| - drumuri publice, exclusiv poduri, podete, pasarele si viaducte si tunele (ct.2120101) | 009 | | | | 3.451.474 | | | | | | | |
| - poduri, podete, pasarele si viaducte pentru transporturi feroviare si rutiere, viaducte alte active fixe incadrate in grupa constructii (ct.2120901) | 012 | | | | 691.069 | | | | | | | |
| Active fixe corporale in curs de exe- cutie (ct.2310000) | 016 | | | | 3.381.193 | | 1.053.317 | | | | | 1.053.317 |
| TOTAL | 021 | | | | 1.909.550 | | 1.626.302 | | | 1.626.302 | | 1.055.403 |
| TOTAL ACTIVE FIXE | 022 | | | | 9.955.427 | | 2.681.705 | | | 1.626.302 | | 1.055.403 |



PRIMAR
MOLDAVIEI

Handwritten signature

VENITURILE SI CHELTUIELILE BUGETELOR
LOCALE PE UNITATI ADMINISTRATIV TERITORIALE

31.12.2016

- lei -



| Denumire Indicatori ⁹⁹⁹ | Cod Indicator | Nr. rand | Prevederi Anuale | Realizat |
|--|------------------|-------------|---------------------|------------|
| A | B | C | 1 | 2 |
| SAPATA | | 774 | | |
| I. COMUNE | 000102 | 24001 | | |
| VENITURI TOTAL | | | 2.953.310 | 2.768.145 |
| Venituri proprii | 4990 | 24002 | 1.440.000 | 1.334.076 |
| 1. Venituri curente, din care: | 000202 | 24003 | 2.856.000 | 2.689.419 |
| a) Cote si sume defalcate din impozitul pe venit | 0402 | 24004 | | |
| -cote defalcate din impozitul pe venit | 040201 | 24005 | 803.000 | 863.519 |
| -sume alocate din cotele defalcate din impozitul pe venit pentru echilibrarea bugetelor locale | 040204 | 24006 | 123.000 | 183.520 |
| | | | 680.000 | 679.999 |
| b) Sume defalcate din taxa pe valoarea adaugata | 1102 | 24007 | | |
| -sume defalcate din taxa pe valoarea adaugata pentru finantarea cheltuielilor descentralizate la nivelul comunelor, oraselor, municipiilor si sectoarelor Municipiului Bucuresti | 110202 | 24009 | 1.342.000 | 1.281.843 |
| -sume defalcate din taxa pe valoarea adaugata pentru echilibrarea bugetelor locale | 110206 | 24012 | 989.000 | 928.843 |
| c) Transferuri voluntare, altele decat subventiile | 3702 | 24014 | 74.000 | 73.500 |
| -donatii si sponsorizari | 370201 | 24015 | 74.000 | 73.500 |
| 4. Subventii de la alte nivele ale administratiei publice | 420002 | 24022 | | |
| -subventii de la bugetul de stat | 4202 | 24023 | 97.310 | 78.726 |
| -subventii de la alte administratii | 4302 | 24024 | 68.310 | 50.345 |
| | 4302 | 24024 | 29.000 | 28.381 |
| CHELTUIELI TOTAL | 5002 | 24025 | 4.465.310 | 3.803.539 |
| Excedent | 9802 | 24026 | -1.512.000 | -1.035.394 |
| CORELATII | 000102 | 24112 | | |
| VENITURI TOTAL | | | 2.953.310 | 2.768.145 |
| Venituri proprii | 4990 | 24113 | 1.440.000 | 1.334.076 |
| 1. Venituri curente, din care: | 000202 | 24114 | 2.856.000 | 2.689.419 |
| a) Cote si sume defalcate din impozitul pe venit | 0402 | 24115 | | |
| -cote defalcate din impozitul pe venit | 040201 | 24116 | 803.000 | 863.519 |
| -sume alocate din cotele defalcate din impozitul pe venit pentru echilibrarea bugetelor locale | 040204 | 24117 | 123.000 | 183.520 |
| | | | 680.000 | 679.999 |
| b) Sume defalcate din taxa pe valoarea adaugata | 1102 | 24118 | | |
| -sume defalcate din taxa pe valoarea adaugata pentru finantarea cheltuielilor descentralizate la nivelul comunelor, | 110202 | 24120 | 1.342.000 | 1.281.843 |

31.12.2016

- lei -

| Denumire Indicatori | Cod Indicator | Nr. rand | Prevederi Anuale | Realizat |
|--|---------------|----------|------------------|------------|
| A | B | C | 1 | 2 |
| oraselor, municipiilor si sectoarelor | | | | |
| Municipiului Bucuresti | | | 989.000 | 928.843 |
| -sume defalcate din taxa pe valoarea adaugata pentru echilibrarea bugetelor locale | 110206 | 24123 | | |
| c) Transferuri voluntare, altele decat subventiile | 3702 | 24125 | 353.000 | 353.000 |
| -donatii si sponsorizari | 370201 | 24126 | 74.000 | 73.500 |
| 4. Subventii de la alte nivele ale administratiei publice | 420002 | 24133 | 74.000 | 73.500 |
| -subventii de la bugetul de stat | | | 97.310 | 78.726 |
| -subventii de la alte administratii | 4202 | 24134 | 68.310 | 50.345 |
| | 4302 | 24135 | 29.000 | 28.381 |
| CHELTUIELI TOTAL | 5002 | 24136 | 4.465.310 | 3.803.539 |
| Excedent | 9802 | 24137 | -1.512.000 | -1.035.394 |

Conducatorul institutiei

Conducatorul compartimentului
financiar- contabil



PRIMAR
MICU LAURENTIU IONUT


CONTUL DE EXECUTIE AL BUGETULUI LOCAL - VENITURI
31.12.2016

| Capi- tol | Sub- capi- tol | Pa- ra- graf | Gr- pa / Titlu | Al- ne- at | Deunmire indicator | Prevederi bugetare | | Prevederi bugetare definitive | Drepturi constatate | | | Incasari realizate | Stingeri pe alte cai decat incasari | Pag. 1 - lei- |
|--------------|----------------------|--------------------|----------------------|------------------|---|-----------------------|---|-------------------------------------|---------------------|------------------------|--------------------|-----------------------|---|------------------|
| | | | | | | initiale | I | | Total, din care: | din anii precedenti | din anul curent | | | |
| 774 | | | | | B | | | 2 | 3=4+5 | 4 | 5 | 6 | 7 | |
| | | | | | SAPATA | | | | | | | | | |
| 0001 | 02 | | | | TOTAL VENITURI-BUGET LOCAL | | | 2.933.310 | 3.401.985 | 497.599 | 2.904.386 | 2.768.145 | | |
| 0002 | | | | | I. VENITURI CURENTE | 1.940.000 | | 2.856.000 | 3.323.259 | 497.599 | 2.825.660 | 2.689.419 | | 633.840 |
| 0003 | | | | | A. VENITURI FISCALE | 1.905.000 | | 2.431.000 | 2.784.017 | 245.353 | 2.538.664 | 2.428.225 | | 633.840 |
| 0004 | | | | | A1. IMPOZIT PE VENIT, PROFIT SI CASTIGURI DIN CAPITAL | 1.615.000 | | 806.000 | 866.658 | | 866.658 | 866.658 | | 355.792 |
| 0300 | 02 | | | | A1.2 IMPOZIT PE VENIT, PROFIT SI CASTIGURI DIN CAPITAL DE LA PERSOANE FIZICE | 556.000 | | 806.000 | 866.658 | | 866.658 | 866.658 | | |
| 0302 | | | | | IMPOZIT PE VENIT | 556.000 | | 3.000 | 3.139 | | 3.139 | 3.139 | | |
| | 18 | | | | Impozitul pe veniturile din transferul proprietatilor imobiliare din patrimoniul personal | 3.000 | | 3.000 | 3.139 | | 3.139 | 3.139 | | |
| 0402 | | | | | COTE SI SUME DEFALCATE DIN IMPOZITUL PE VENIT | 3.000 | | 3.000 | 3.139 | | 3.139 | 3.139 | | |
| 0402 | 01 | | | | Cote defalcate din impozitul pe venit | 553.000 | | 803.000 | 863.519 | | 863.519 | 863.519 | | |
| | 04 | | | | Sume alocate din cotele defalcate din impozitul pe venit pentru echilibrarea bugetelor locale | 123.000 | | 123.000 | 183.520 | | 183.520 | 183.520 | | |
| 0700 | 02 | | | | A3 IMPOZITE SI TAXE PE PROPRIETATE | 430.000 | | 680.000 | 679.999 | | 679.999 | 679.999 | | |
| 0702 | | | | | IMPOZITE SI TAXE PE PROPRIETATE | 192.000 | | 202.000 | 420.280 | 164.654 | 255.626 | 205.959 | | 214.321 |
| | 01 | | | | Impozit si taxa pe cladiri | 192.000 | | 202.000 | 420.280 | 164.654 | 255.626 | 205.959 | | 214.321 |
| | | | | | Impozit pe cladiri de la persoane fizice | 70.000 | | 80.000 | 138.453 | 72.588 | 65.865 | 67.472 | | 70.981 |
| 0702 | 01 | | | | Impozit si taxa pe cladiri de la persoane juridice | 60.000 | | 60.000 | 55.469 | 14.847 | 40.622 | 35.627 | | 19.842 |
| | 02 | | | | Impozit si taxa pe teren | 10.000 | | 20.000 | 82.984 | 57.741 | 25.243 | 31.845 | | 51.139 |
| 0702 | 02 | | | | | 122.000 | | 122.000 | 281.827 | 92.066 | 189.761 | 138.487 | | 143.340 |

| Capi-Sub- tol | Pa- ra- gra- ful | Gru- pa / ti- tu- l | Ar- ti- col | Ali- ne- at | Denumire indicator | Prevederi bugetare initiale | Prevederi bugetare definitive | Drepturi constatate | | Incasari realizate | Stingeri pe alte cai decat incasari | Drepturi constatate de incasat | |
|------------------|---------------------------|---------------------------------|-------------------|-------------------|--|-----------------------------------|-------------------------------------|---------------------|------------------------|-----------------------|---|--------------------------------------|---------|
| | | | | | | | | Total, din care: | din anii precedenti | | | | |
| A | | | | | B | I | 2 | 3=4+5 | 4 | 5 | 6 | 7 | 8=3-6-7 |
| 0702 | 02 | 01 | | | Impozit pe terenuri de la persoane fizice | 40.000 | 40.000 | 81.046 | 21.975 | 59.071 | 45.798 | | 35.248 |
| 0702 | 02 | 02 | | | Impozit si taxa pe teren de la persoane juridice | 12.000 | 12.000 | 8.547 | 3.436 | 5.111 | 8.142 | | 405 |
| 0702 | 02 | 03 | | | Impozitul pe terenul extravilan | 70.000 | 70.000 | 192.234 | 66.655 | 125.579 | 84.547 | | 107.687 |
| 1000 | | | | | A4 IMPOZITE SI TAXE PE BUNURI SI SERVICII | 851.000 | 1.407.000 | 1.435.869 | 56.717 | 1.379.152 | 1.341.835 | | 94.034 |
| 1102 | | | | | SUME DEFALCATE DIN TVA | 786.000 | 1.342.000 | 1.281.843 | | 1.281.843 | 1.281.843 | | |
| | | | | | Sume defalcate din taxa pe valoarea adaugata pentru finantarea cheltuielilor descentralizate la nivelul comunelor, oraselor, municipiilor, sectoarelor si Municipiului Bucuresti | 635.000 | 989.000 | 928.843 | | 928.843 | 928.843 | | |
| 1102 | 06 | | | | Sume defalcate din taxa pe valoarea adaugata pentru echilibrarea bugetelor locale | | | | | | | | |
| 1602 | | | | | TAXE PE UTILIZAREA BUNURILOR, AUTORIZAREA UTILIZARII BUNURILOR SAU PE DESFASURAREA DE ACTIVITATI | 151.000 | 353.000 | 353.000 | | 353.000 | 353.000 | | |
| 1602 | 02 | | | | Impozit pe mijloacele de transport | 65.000 | 65.000 | 154.026 | 56.717 | 97.309 | 59.992 | | 94.034 |
| | | 01 | | | Impozit pe mijloacele de transport detinute de persoane fizice* | 55.000 | 55.000 | 142.864 | 55.841 | 87.023 | 49.541 | | 93.323 |
| 1602 | 02 | 02 | | | Impozit pe mijloace de transport detinute persoane de juridice* | 50.000 | 50.000 | 123.312 | 48.011 | 75.301 | 45.649 | | 77.663 |
| 1602 | 03 | | | | Taxe si tarife pentru eliberarea de licente si autorizatii de functionare | 5.000 | 5.000 | 19.552 | 7.830 | 11.722 | 3.892 | | 15.660 |
| 1602 | 50 | | | | Alte taxe pe utilizarea bunurilor, | 9.000 | 9.000 | 8.374 | | 8.374 | 8.374 | | |

| Capi- tol | Sub- capi- tol | Pa- ra- gra- ful | Ar- ti- col | Ali- ne- at | Denumire indicator | Prevederi bugetare | | Prevederi bugetare definitive | Drepturi constatate | | | Incasari realizate | Stingeri pe alte cai decat incasari | Drepturi constatate de incasat |
|--------------|----------------------|---------------------------|-------------------|-------------------|---|-----------------------|---------|-------------------------------------|---------------------|------------------------|--------------------|-----------------------|---|--------------------------------------|
| | | | | | | initiale | 1 | | Total, din care: | din anii precedenti | din anul curent | | | |
| A | | | | | B | 1 | 2 | 3=4+5 | 4 | 5 | 6 | 7 | 8-3-6-7 | |
| | | | | | autorizarea utilizarii bunurilor sau pe desfasurare de activitati | 1.000 | 1.000 | 2.788 | 876 | 1.912 | 2.077 | | | 711 |
| 1800 | 02 | | | | A6. ALTE IMPOZITE SI TAXE FISCALE | 16.000 | 16.000 | 61.210 | 23.982 | 37.228 | 13.773 | | | 47.437 |
| 1802 | | | | | ALTE IMPOZITE SI TAXE FISCALE | 16.000 | 16.000 | 61.210 | 23.982 | 37.228 | 13.773 | | | 47.437 |
| | 50 | | | | Alte impozite si taxe | 16.000 | 16.000 | 61.210 | 23.982 | 37.228 | 13.773 | | | 47.437 |
| 2900 | 02 | | | | C. VENITURI NEFISCALE | 290.000 | 425.000 | 539.242 | 252.246 | 286.996 | 261.194 | | | 47.437 |
| 3000 | | | | | C1. VENITURI DIN PROPRIETATE | 220.000 | 220.000 | 9.071 | 4.917 | 4.154 | 4.154 | | | 278.048 |
| 3002 | | | | | VENITURI DIN PROPRIETATE | 220.000 | 220.000 | 9.071 | 4.917 | 4.154 | 4.154 | | | 4.917 |
| | 05 | | | | Venituri din concesiuni si inchirieri | 220.000 | 220.000 | 9.071 | 4.917 | 4.154 | 4.154 | | | 4.917 |
| | | | | 30 | Alte venituri din concesiuni si inchirieri de catre institutiile publice | 220.000 | 220.000 | 9.071 | 4.917 | 4.154 | 4.154 | | | 4.917 |
| 3300 | 02 | | | | C2. VANZARI DE BUNURI SI SERVICII | 70.000 | 205.000 | 530.171 | 247.329 | 282.842 | 257.040 | | | 4.917 |
| 3302 | | | | | VENITURI DIN PRESTARI DE SERVICII SI ALTE ACTIVITATI | 70.000 | 205.000 | 530.171 | 247.329 | 282.842 | 257.040 | | | 273.131 |
| 3302 | 28 | | | | Venituri din recuperarea cheltuielilor de judecata, imputatii si despagubiri | 3.000 | 3.000 | 2.400 | | 2.400 | 2.400 | | | |
| 3402 | | | | | VENITURI DIN TAXE ADMINISTRATIVE, ELIBERARI PERMISE | 3.000 | 3.000 | 2.400 | | 2.400 | 2.400 | | | |
| 3402 | 02 | | | | Taxe extrajudiciare de timbru | 4.000 | 5.000 | 7.905 | | 7.905 | 7.905 | | | |
| 3502 | | | | | AMENZI, PENALITATI SI CONFISCARI | 4.000 | 5.000 | 7.905 | | 7.905 | 7.905 | | | |
| | 01 | | | | Venituri din amenzi si alte sanctiuni aplicate potrivit dispozitiilor legale | 18.000 | 18.000 | 262.229 | 218.637 | 43.592 | 25.832 | | | 236.397 |
| 3502 | 01 | | | 02 | Venituri din amenzi si alte sanctiuni aplicate de catre alte institutii de specialitate | | | | 124.927 | 43.592 | 25.832 | | | 142.687 |
| 3502 | 50 | | | | Alte amenzi, penalitati si confiscari | 18.000 | 18.000 | 168.519 | 124.927 | 43.592 | 25.832 | | | 142.687 |
| | | | | | | | | 93.710 | 93.710 | 43.592 | 25.832 | | | 93.710 |

| Capi-Sub- tot | Pa- ra- graf | Ar- ti- col | Ali- ne- at | A | | Denumire indicator | Prevederi bugetare initiale | Prevederi bugetare definitive | Drepturi constatate | | | Incasari realizate | Stingeri pe alte cai decat incasari | Pag. 4 -lei- | Drepturi constatate de incasat |
|------------------|--------------------|-------------------|-------------------|---|--|---|-----------------------------------|-------------------------------------|---------------------|------------------------|--------------------|-----------------------|---|--------------|--------------------------------------|
| | | | | B | | | | | Total, din care: | din anii precedenti | din anul curent | | | | |
| 3602 | | | | | | DIVERSE VENITURI | 45.000 | 105.000 | 3=4+5 | 4 | 5 | 6 | 7 | | |
| 32 | | | | | | Sume provenite din finantarea bugetara a anilor precedenti | | 184.137 | 184.137 | 28.692 | 155.445 | 147.403 | | | 36.734 |
| 3602 | 32 | 02 | | | | Sume provenite din finantarea bugetara a anilor precedenti, aferente sectiunii de dezvoltare | 60.000 | 60.000 | 88.513 | | 88.513 | 88.513 | | | |
| 3602 | 50 | | | | | Alte venituri | 45.000 | 45.000 | 95.624 | 28.692 | 66.932 | 58.890 | | | 36.734 |
| 3702 | | | | | | TRANSFERURI VOLUNTARE, ALTELE DECAT SUBVENTIILE | | | | | | | | | |
| 3702 | 01 | | | | | Donatii si sponsorizari | 74.000 | 74.000 | 73.500 | | 73.500 | 73.500 | | | |
| 03 | | | | | | Varsaminte din sectiunea de functionare pentru finantarea sectiunii de dezvoltare a bugetului local (cu semnul minus) | | | -68.000 | | -68.000 | -68.000 | | | |
| 3702 | 04 | | | | | Varsaminte din sectiunea de functionare | 398.000 | 398.000 | 68.000 | | 68.000 | 68.000 | | | |
| 4100 | 02 | | | | | IV. SUBVENTII | | 97.310 | 78.726 | | 78.726 | 78.726 | | | |
| 4200 | | | | | | SUBVENTII DE LA ALTE NIVELE ALE ADMINISTRATIEI PUBLICE | | | | | | | | | |
| 4202 | | | | | | SUBVENTII DE LA BUGETUL DE STAT | 35.000 | 35.000 | 78.726 | | 78.726 | 78.726 | | | |
| 05 | | | | | | Planuri si regulamente de urbanism | 68.310 | 68.310 | 50.345 | | 50.345 | 50.345 | | | |
| 34 | | | | | | Subventii pentru acordarea ajutorului pentru incalzirea locuintei cu lemne, carbuni, combustibili petrolieri | 33.310 | 33.310 | 33.309 | | 33.309 | 33.309 | | | |
| 4302 | | | | | | SUBVENTII DE LA ALTE ADMINISTRATII | 35.000 | 35.000 | 17.036 | | 17.036 | 17.036 | | | |
| | | | | | | Sume primite de la Agentia Nationala de Cadastru si Publicitate Imobiliara | 29.000 | 29.000 | 28.381 | | 28.381 | 28.381 | | | |
| | | | | | | PRIMA | 29.000 | 29.000 | 28.381 | | 28.381 | 28.381 | | | |



Handwritten notes: "FANT # Cameră de calcul"

CONTUL DE EXECUTIE AL BUGETULUI LOCAL - VENITURI
SECTIUNEA DE FUNCTIONARE
31.12.2016


| Capi- tol | Sub- capi- tol | Pa- ra- gra- ful graf | Ar- ti- col | Ali- ne- at | Denumire indicator | Prevederi bugetare | | Prevederi bugetare definitive | Drepturi constatate | | Incasari realizate | Stingeri pe alee cai decat incasari | Pag. 1 -lei- | Drepturi constatate de incasat |
|--------------|----------------------|-----------------------------------|-------------------|-------------------|---|-----------------------|-----------|-------------------------------------|---------------------|------------------------|-----------------------|---|--------------|--------------------------------------|
| | | | | | | initiale | 1 | | Total, din care: | din anii precedenti | | | | |
| A | | | | | B | | | | | | | | | |
| 0001 | 02 | | | | TOTAL VENITURI-BUGET LOCAL | | | | 3-4+5 | 4 | 5 | 6 | 7 | 8=3-6-7 |
| 0002 | | | | | I. VENITURI CURENTE | 1.940.000 | 1.940.000 | 2.462.000 | 3.212.163 | 497.599 | 2.714.564 | 2.578.323 | | 633.840 |
| 0003 | | | | | A. VENITURI FISCALE | 1.905.000 | 1.905.000 | 2.398.000 | 3.166.746 | 497.599 | 2.669.147 | 2.532.906 | | 633.840 |
| 0004 | | | | | A1. IMPOZIT PE VENIT, PROFIT SI CASTIGURI DIN CAPITAL | 1.615.000 | 1.615.000 | 2.431.000 | 2.784.017 | 245.353 | 2.538.664 | 2.428.225 | | 355.792 |
| 0300 | | | | | A1.2 IMPOZIT PE VENIT, PROFIT SI CASTIGURI DIN CAPITAL DE LA PERSOANE FIZICE | 556.000 | 556.000 | 806.000 | 866.658 | | 866.658 | 866.658 | | |
| 0302 | | | | | IMPOZIT PE VENIT | 556.000 | 556.000 | 806.000 | 866.658 | | 866.658 | 866.658 | | |
| 18 | | | | | Impozitul pe veniturile din transferul proprietatilor imobiliare din patrimoniul personal | 3.000 | 3.000 | 3.000 | 3.139 | | 3.139 | 3.139 | | |
| 0402 | | | | | COTE SI SUME DEFALCATE DIN IMPOZITUL PE VENIT | 3.000 | 3.000 | 3.000 | 3.139 | | 3.139 | 3.139 | | |
| 01 | | | | | Cote defalcate din impozitul pe venit | 553.000 | 553.000 | 803.000 | 863.519 | | 863.519 | 863.519 | | |
| 04 | | | | | Sume alocate din cotele defalcate din impozitul pe venit pentru echilibrarea bugetelor locale | 123.000 | 123.000 | 123.000 | 183.520 | | 183.520 | 183.520 | | |
| 0700 | 02 | | | | A3 IMPOZITE SI TAXE PE PROPRIETATE | 430.000 | 430.000 | 680.000 | 679.999 | | 679.999 | 679.999 | | |
| 0702 | | | | | IMPOZITE SI TAXE PE PROPRIETATE | 192.000 | 192.000 | 202.000 | 420.280 | 164.654 | 255.626 | 205.959 | | 214.321 |
| 01 | | | | | Impozit si taxa pe cladiri | 192.000 | 192.000 | 202.000 | 420.280 | 164.654 | 255.626 | 205.959 | | 214.321 |
| 01 | 01 | | | | Impozit pe cladiri de la persoane fizice | 70.000 | 70.000 | 80.000 | 138.453 | 72.588 | 65.865 | 67.472 | | 70.981 |
| 02 | 02 | | | | Impozit si taxa pe cladiri de la persoane juridice | 60.000 | 60.000 | 60.000 | 55.469 | 14.847 | 40.622 | 35.627 | | 19.842 |
| 02 | | | | | Impozit si taxa pe teren | 10.000 | 10.000 | 20.000 | 82.984 | 57.741 | 25.243 | 31.845 | | 51.139 |
| 01 | | | | | Impozit pe terenuri de la persoane | 122.000 | 122.000 | 122.000 | 281.827 | 92.066 | 189.761 | 138.487 | | 143.340 |

| Capi- tol | Sub- capi- tol | Pa- ra- gra- ful | Ar- ti- col | Ali- ne- at | Denumire indicator | Prevederi bugetare initiale | Prevederi bugetare definitive | Drepturi constatate | | | Incasari realizate | Stingeri pe alte cai decal incasari | Pag. 2 -lei- |
|--------------|----------------------|---------------------------|-------------------|-------------------|--|-----------------------------------|-------------------------------------|---------------------|------------------------|--------------------|-----------------------|---|----------------|
| | | | | | | | | Total, din care: | din anii precedenti | din anul curent | | | |
| B | | | | | | I | 2 | 3=4+5 | 4 | 5 | 6 | 7 | 8=3-6-7 |
| A | | | | | | | | | | | | | |
| 0702 | 02 | 01 | | | fizice | 40.000 | 40.000 | 81.046 | 21.975 | 59.071 | 45.798 | | 35.248 |
| | | 02 | | | Impozit si taxa pe teren de la persoane juridice | | | | | | | | |
| | | 03 | | | Impozitul pe terenul extravilan | 12.000 | 12.000 | 8.547 | 3.436 | 5.111 | 8.142 | | 405 |
| 1000 | | | | | A4 IMPOZITE SI TAXE PE BUNURI SI SERVICII | 70.000 | 70.000 | 192.234 | 66.655 | 125.579 | 84.547 | | 107.687 |
| 1102 | | | | | SUME DEFALCATE DIN TVA | 851.000 | 1.407.000 | 1.435.869 | 56.717 | 1.379.152 | 1.341.835 | | 94.034 |
| | 02 | | | | Sume defalcate din taxa pe valoarea adaugata pentru finantarea cheltuielilor descentralizate la nivelul comunelor, oraselor, municipiilor, sectoarelor si Municipiului Bucuresti | 786.000 | 1.342.000 | 1.281.843 | | 1.281.843 | 1.281.843 | | |
| | 06 | | | | Sume defalcate din taxa pe valoarea adaugata pentru echilibrarea bugetelor locale | 635.000 | 989.000 | 928.843 | | 928.843 | 928.843 | | |
| 1602 | | | | | TAXE PE UTILIZAREA BUNURILOR, AUTORIZAREA UTILIZARII BUNURILOR SAU PE DESFASURAREA DE ACTIVITATI | 151.000 | 353.000 | 353.000 | | 353.000 | 353.000 | | |
| | 02 | | | | Impozit pe mijloacele de transport | 65.000 | 65.000 | 154.026 | 56.717 | 97.309 | 59.992 | | 94.034 |
| | 01 | | | | Impozit pe mijloacele de transport detinute de persoane fizice*) | 55.000 | 55.000 | 142.864 | 55.841 | 87.023 | 49.541 | | 93.323 |
| | 02 | | | | Impozit pe mijloace de transport detinute persoane de juridice*) | 50.000 | 50.000 | 123.312 | 48.011 | 75.301 | 45.649 | | 77.663 |
| | 03 | | | | Taxe si tarife pentru eliberarea de licente si autorizatii de functionare | 5.000 | 5.000 | 19.552 | 7.830 | 11.722 | 3.892 | | 15.660 |
| | 50 | | | | Alte taxe pe utilizarea bunurilor, autorizarea utilizarii bunurilor sau pe | 9.000 | 9.000 | 8.374 | | 8.374 | 8.374 | | |

| Capi- tol | Sub- capi- tol | Pa- ra- gra- ful graf | Gr- pa / Titlu col at | Ali- ne- at | Denumire indicator | Prevederi bugetare | | Drepturi constatate | | | Incasari realizate | Stingeri pe alte cai decat incasari | Pag. 3 - lei- 8=3-6-7 | |
|--------------|----------------------|-----------------------------------|-----------------------------------|-------------------|---|-----------------------|------------|---------------------|------------------------|--------------------|-----------------------|---|--------------------------|---------|
| | | | | | | initiale | definitive | Total, din care: | din anii precedenti | din anul curent | | | | 6 |
| A | | | | | B | | | | | | | | | |
| 1602 | 50 | | | | desfasurare de activitati | 1.000 | 1.000 | 2.788 | 876 | 1.912 | 2.077 | | | |
| 1800 | 02 | | | | A6. ALTE IMPOZITE SI TAXE FISCALE | 16.000 | 16.000 | 61.210 | 23.982 | 37.228 | 13.773 | | | 711 |
| 1802 | | | | | ALTE IMPOZITE SI TAXE FISCALE | 16.000 | 16.000 | 61.210 | 23.982 | 37.228 | 13.773 | | | 47.437 |
| | 50 | | | | Alte impozite si taxe | 16.000 | 16.000 | 61.210 | 23.982 | 37.228 | 13.773 | | | 47.437 |
| 2900 | 02 | | | | C. VENITURI NEFISCALE | 290.000 | -33.000 | 382.729 | 252.246 | 130.483 | 104.681 | | | 278.048 |
| 3000 | | | | | C1. VENITURI DIN PROPRIETATE | 220.000 | 220.000 | 9.071 | 4.917 | 4.154 | 4.154 | | | 4.917 |
| 3002 | | | | | VENITURI DIN PROPRIETATE | 220.000 | 220.000 | 9.071 | 4.917 | 4.154 | 4.154 | | | 4.917 |
| | 05 | | | | Venituri din concesiuni si inchirieri | 220.000 | 220.000 | 9.071 | 4.917 | 4.154 | 4.154 | | | 4.917 |
| | 30 | | | | Alte venituri din concesiuni si inchirieri de catre institutiile publice | 220.000 | 220.000 | 9.071 | 4.917 | 4.154 | 4.154 | | | 4.917 |
| 3300 | 02 | | | | C2. VANZARI DE BUNURI SI SERVICII | 70.000 | -253.000 | 373.658 | 247.329 | 126.329 | 100.527 | | | 273.131 |
| 3302 | | | | | VENITURI DIN PRESTARI DE SERVICII SI ALTE ACTIVITATI | 3.000 | 3.000 | 2.400 | | 2.400 | 2.400 | | | |
| | 28 | | | | Venituri din recuperarea cheltuielilor de judecata, imputatii si despagubiri | 3.000 | 3.000 | 2.400 | | 2.400 | 2.400 | | | |
| 3402 | | | | | VENITURI DIN TAXE ADMINISTRATIVE, ELIBERARI PERMISE | 4.000 | 5.000 | 7.905 | | 7.905 | 7.905 | | | |
| | 02 | | | | Taxe extrajudiciare de timbru | 4.000 | 5.000 | 7.905 | | 7.905 | 7.905 | | | |
| 3502 | | | | | AMENZI, PENALITATI SI CONFISCARI | 18.000 | 18.000 | 262.229 | 218.637 | 43.592 | 25.832 | | | 236.397 |
| | 01 | | | | Venituri din amenzi si alte sanctiuni aplicate potrivit dispozitiilor legale | | | | | | | | | |
| | 02 | | | | Venituri din amenzi si alte sanctiuni aplicate de catre alte institutii de specialitate | | | | | | | | | |
| | | | | | Alte amenzi, penalitati si confiscari DIVERSE VENITURI | 18.000 | 18.000 | 168.519 | 124.927 | 43.592 | 25.832 | | | 142.687 |
| 3602 | | | | | | 45.000 | 45.000 | 95.624 | 28.692 | 66.932 | 58.890 | | | 36.734 |

| Capi- tot | Sub- capi- tot | Pa- ra- graf | Ar- ti- col | Ali- ne- at | Denumire indicator | Prevederi bugetare initiale | | Prevederi bugetare definitive | | Drepturi constatate | | | Incasari realizate | Stingeri pe alte cai decat incasari | Pag. 4 -lei- | Drepturi constatate de incasat |
|--------------|----------------------|--------------------|-------------------|-------------------|--|-----------------------------------|----------|-------------------------------------|--------|---------------------|---------|---------------------|-----------------------|---|--------------|--------------------------------------|
| | | | | | | 1 | 2 | 3=4+5 | 4 | 5 | 6 | | | | | |
| | | | | | | | | | | | | Total, din care: | | | | |
| 3602 | 50 | | | | B | 45.000 | 45.000 | 95.624 | 28.692 | 66.932 | 58.890 | 7 | 8=3-6-7 | 36.734 | | |
| 3702 | | | | | Alte venituri TRANSFERURI VOLUNTARE, ALTELE DECAT SUBVENTIILE | | | 5.500 | | 5.500 | 5.500 | | | | | |
| | 01 | | | | Donatii si sponsorizari | | -324.000 | 73.500 | | 73.500 | 73.500 | | | | | |
| | 03 | | | | Varsaminte din sectiunea de functionare pentru finantarea sectiunii de dezvoltare a bugetului local(cu semnul minus) | | 74.000 | | | | | | | | | |
| 4100 | 02 | | | | IV. SUBVENTII | 35.000 | -398.000 | -68.000 | | -68.000 | -68.000 | | | | | |
| 4200 | | | | | SUBVENTII DE LA ALTE NIVELE ALE ADMINISTRATIEI PUBLICE | 35.000 | 64.000 | 45.417 | | 45.417 | 45.417 | | | | | |
| 4202 | | | | | SUBVENTII DE LA BUGETUL DE STAT | 35.000 | 35.000 | 17.036 | | 17.036 | 17.036 | | | | | |
| | 34 | | | | Subventii pentru acordarea ajutorului pentru incalzirea locuintei cu lemne, carbuni, combustibilii petrolieri | | | | | | | | | | | |
| 4302 | | | | | SUBVENTII DE LA ALTE ADMINISTRATII | 35.000 | 35.000 | 17.036 | | 17.036 | 17.036 | | | | | |
| | 21 | | | | Sume primite de la Agentia Nationala de Cadastru si Publicitate Imobiliara | | 29.000 | 28.381 | | 28.381 | 28.381 | | | | | |
| | | | | | | | 29.000 | 28.381 | | 28.381 | 28.381 | | | | | |

PRIMAR
MICU LAURENTIU ONIU



JANTA
CAMELIA
Jest

CONTUL DE EXECUTIE AL BUGETULUI LOCAL - VENITURI
SECTIUNEA DE DEZVOLTARE
31.12.2016

| Capi- tot | Sub- capi- tot | Pa- ra- graf | Gr- pa / Titlu | Ar- ti- col | Ali- ne- at | Denumire indicator | Prevederi bugetare initiale | Prevederi bugetare definitive | Drepturi constatate | | Incasari realizate | Stingeri pe alte cai decat incasari | Pag. 1 -lei- | |
|--------------|----------------------|--------------------|----------------------|-------------------|-------------------|--|-----------------------------------|-------------------------------------|---------------------|------------------------|-----------------------|---|--------------|--------------------|
| | | | | | | | | | Total, din care: | din anii precedenti | | | | din anul curent |
| A | | | | | | B | 1 | 2 | 3-4+5 | 4 | 5 | 6 | 7 | 8-3-6-7 |
| 0001 | 02 | | | | | TOTAL VENITURI-BUGET LOCAL | | | 491.310 | 189.822 | 189.822 | | | |
| 0002 | | | | | | I. VENITURI CURENTE | | 458.000 | 156.513 | 156.513 | 156.513 | | | |
| 2900 | | | | | | C. VENITURI NEFISCALE | | 458.000 | 156.513 | 156.513 | 156.513 | | | |
| 3300 | | | | | | C2. VANZARI DE BUNURI SI SERVICII | | 458.000 | 156.513 | 156.513 | 156.513 | | | |
| 3602 | | | | | | DIVERSE VENITURI | | 60.000 | 88.513 | 88.513 | 88.513 | | | |
| | 32 | | | | | Sume provenite din finantarea bugetara a anilor precedenti | | 60.000 | 88.513 | 88.513 | 88.513 | | | |
| | 02 | | | | | Sume provenite din finantarea bugetara a anilor precedenti, aferente sectiunii de dezvoltare | | | | | | | | |
| 3702 | | | | | | TRANSFERURI VOLUNTARE, ALTELE DECAT SUBVENTIILE | | 60.000 | 88.513 | 88.513 | 88.513 | | | |
| | 04 | | | | | Varsaminte din sectiunea de functionare | | 398.000 | 68.000 | 68.000 | 68.000 | | | |
| 4100 | 02 | | | | | IV. SUBVENTII | | 398.000 | 68.000 | 68.000 | 68.000 | | | |
| 4200 | | | | | | SUBVENTII DE LA ALTE NIVELE ALE ADMINISTRATIEI PUBLICE | | 33.310 | 33.309 | 33.309 | 33.309 | | | |
| 4202 | | | | | | SUBVENTII DE LA BUGETUL DE STAT | | 33.310 | 33.309 | 33.309 | 33.309 | | | |
| | 05 | | | | | Planuri si regulamente de urbanism | | 33.310 | 33.309 | 33.309 | 33.309 | | | |

PRIMAR
MICHAEL IONUT



YANITA
Camerit
Jath

CONTUL DE EXECUTIE AL BUGETULUI LOCAL - CHELTUIELI


31.12.2016

| Capi- tol | Sub- capi- tol | Pa- ra- gra- ful | Ar- ti- col | Ali- ne- at | Denumire indicator | Credite de angajament | Credite bugetare | | Angajamente bugetare | Angajamente legale | Plati efectuate | Angajamente legale de platit | Cheltuieli efective |
|--------------|----------------------|---------------------------|-------------------|-------------------|---|--------------------------|------------------|------------|-------------------------|-----------------------|--------------------|------------------------------------|------------------------|
| | | | | | | | initiale | definitive | | | | | |
| A | | | | | B | 1 | 2 | 3 | 4 | 5 | 6 | 7=5+6 | 8 |
| 774 | | | | | SAPATA | | | | | | | | |
| 5002 | | | | | TOTAL CHELTUIELI | | 3.102.000 | 4.465.310 | 4.465.310 | 3.903.319 | 3.803.539 | 99.780 | 3.350.759 |
| 5100 | 02 | | | | Partea I-a SERVICIIL PUBLICE GENERALE | | 841.000 | 940.500 | 940.500 | 873.903 | 800.584 | 73.319 | 888.840 |
| 5102 | | | | | AUTORITATI PUBLICE SI ACTIUNI EXTERNE | | 798.000 | 904.500 | 904.500 | 837.903 | 794.584 | 43.319 | 884.901 |
| | 01 | | | | Autoritati executive si legislative | | 798.000 | 904.500 | 904.500 | 837.903 | 794.584 | 43.319 | 884.901 |
| | 03 | | | | Autoritati executive | | 798.000 | 904.500 | 904.500 | 837.903 | 794.584 | 43.319 | 884.901 |
| 5402 | | | | | ALTE SERVICIIL PUBLICE GENERALE | | 43.000 | 36.000 | 36.000 | 36.000 | 6.000 | 30.000 | 3.939 |
| 50 | | | | | Alte servicii publice generale | | 43.000 | 36.000 | 36.000 | 36.000 | 6.000 | 30.000 | 3.939 |
| 6000 | 02 | | | | Partea II-a APARARE, ORDINE PUBLICA SI SIGURANTA NATIONALA | | 61.000 | 62.500 | 62.500 | 41.919 | 39.232 | 2.687 | 25.926 |
| 6102 | | | | | ORDINE PUBLICA SI SIGURANTA NATIONALA | | 61.000 | 62.500 | 62.500 | 41.919 | 39.232 | 2.687 | 25.926 |
| | 05 | | | | Protectie civila si protectia contra incendiilor (protectie civila nonmilitara) | | 5.000 | 5.000 | 5.000 | 1.711 | 1.711 | | 3.104 |
| 6102 | 50 | | | | Alte cheltuieli in domeniul ordinii publice si sigurantei nationale | | 56.000 | 57.500 | 57.500 | 40.208 | 37.521 | 2.687 | 22.822 |
| 6500 | 02 | | | | Partea III-a CHELTUIELI SOCIAL-CULTURALE | | 876.000 | 1.317.500 | 1.317.500 | 1.184.405 | 1.160.631 | 23.774 | 1.061.421 |
| 6502 | | | | | INVATAMANT | | 488.000 | 840.500 | 840.500 | 773.704 | 759.905 | 13.799 | 680.930 |
| | 03 | | | | Invatamant prescolar si primar | | 201.460 | 295.960 | 295.960 | 295.960 | 291.790 | 4.170 | 289.681 |
| | 01 | | | | Invatamant prescolar | | 70.660 | 99.660 | 99.660 | 99.660 | 97.209 | 2.451 | 97.513 |
| | 02 | | | | Invatamant primar | | 130.800 | 196.300 | 196.300 | 196.300 | 194.581 | 1.719 | 192.168 |
| | 04 | | | | Invatamant secundar | | 286.540 | 539.540 | 539.540 | 474.794 | 465.165 | 9.629 | 388.299 |
| | 01 | | | | Invatamant secundar inferior | | 286.540 | 539.540 | 539.540 | 474.794 | 465.165 | 9.629 | 388.299 |
| | 50 | | | | Alte cheltuieli in domeniul invatamantului | | | 5.000 | 5.000 | 2.950 | 2.950 | | 2.950 |
| 6602 | | | | | SANATA TE | | 1.000 | 1.000 | 1.000 | 519 | 519 | | 519 |
| | 50 | | | | Alte cheltuieli in domeniul sanata tii | | 1.000 | 1.000 | 1.000 | 519 | 519 | | 519 |
| | | | | | Alte institutii si actiuni sanitare | | 1.000 | 1.000 | 1.000 | 519 | 519 | | 519 |

Pag. 2 - lei-

| Capi- tol | Sub- capi- tol | Pa- ra- gra- ful | Ar- ti- col | Ali- ne- at | Denumire indicator | Credite de angajament | Credite bugetare | | Angajamente bugetare | Angajamente legale | Plati efectuate | Angajamente legale de platit | Cheltuieli efective |
|--------------|----------------------|---------------------------|-------------------|-------------------|---|--------------------------|------------------|------------|-------------------------|-----------------------|--------------------|------------------------------------|------------------------|
| | | | | | | | initiale | definitive | | | | | |
| A | | | | | B | I | 2 | 3 | 4 | 5 | 6 | 7=5-6 | 8 |
| 6702 | 03 | 02 | | | CULTURA, RECREERE SI RELIGIE | | 88.000 | 88.000 | 88.000 | 87.450 | 84.747 | 2.703 | 53.893 |
| | | | | | Servicii culturale | | 58.000 | 58.000 | 58.000 | 57.450 | 54.747 | 2.703 | 23.893 |
| | | | | | Biblioteci publice comunale, orasenesi, municipale | | 28.000 | 28.000 | 28.000 | 27.450 | 24.747 | 2.703 | 23.893 |
| | | | | | Camine culturale | | 30.000 | 30.000 | 30.000 | 30.000 | 30.000 | | 30.000 |
| | | | | | Servicii religioase | | 30.000 | 30.000 | 30.000 | 30.000 | 30.000 | | 30.000 |
| | | | | | Alte servicii in domeniile culturii, recreerii si religiei | | 30.000 | | | | | | |
| 6802 | 05 | | | | ASIGURARI SI ASISTENTA SOCIALA | | 300.000 | 388.000 | 388.000 | 322.732 | 315.460 | 7.272 | 326.598 |
| | | | | | Asistenta sociala in caz de boli si invaliditati | | 257.000 | 344.000 | 344.000 | 299.796 | 292.524 | 7.272 | 303.662 |
| | | | | | Asistenta sociala in caz de invaliditate | | 257.000 | 344.000 | 344.000 | 299.796 | 292.524 | 7.272 | 303.662 |
| | | | | | Prevenirea excluderii sociale | | 37.000 | 38.000 | 38.000 | 18.936 | 18.936 | | 18.936 |
| | | | | | Ajutor social | | 37.000 | 38.000 | 38.000 | 18.936 | 18.936 | | 18.936 |
| | | | | | Alte cheltuieli in domeniul asigurarilor si asistentei sociale | | 6.000 | 6.000 | 6.000 | 4.000 | 4.000 | | 4.000 |
| | | | | | Alte cheltuieli in domeniul asistentei sociale | | 6.000 | 6.000 | 6.000 | 4.000 | 4.000 | | 4.000 |
| 7000 | 02 | | | | Partea IV-a SERVICII SI DEZVOLTARE PUBLICA, LOCUINTE, MEDIU SI APE | | 617.000 | 1.352.100 | 1.352.100 | 1.168.635 | 1.168.635 | | 1.164.895 |
| 7002 | 05 | | | | LOCUINTE, SERVICII SI DEZVOLTARE PUBLICA | | 572.000 | 1.295.100 | 1.295.100 | 1.113.636 | 1.113.636 | | 1.109.896 |
| | | | | | Alimentare cu apa si amenajari hidrotehnice | | 532.000 | 1.221.000 | 1.221.000 | 1.062.177 | 1.062.177 | | 1.073.317 |
| | | | | | Alimentare cu apa | | 532.000 | 1.221.000 | 1.221.000 | 1.062.177 | 1.062.177 | | 1.073.317 |
| | | | | | Iluminat public si electrificari | | 40.000 | 74.100 | 74.100 | 51.459 | 51.459 | | 36.579 |
| 7402 | 06 | | | | PROTECTIA MEDIULUI | | 45.000 | 57.000 | 57.000 | 54.999 | 54.999 | | 54.999 |
| | | | | | Salubritate si gestiunea deseurilor | | 45.000 | 57.000 | 57.000 | 54.999 | 54.999 | | 54.999 |
| | | | | | Colectarea, tratarea si distrugerea deseurilor | | 45.000 | 57.000 | 57.000 | 54.999 | 54.999 | | 54.999 |

| Capi- tol | Sub- capi- tol | Pa- ra- graf | Gru- pa / Titlu | Ar- ti- col | Ali- ne- at | Denumire indicator | Credite de angajament | Credite bugetare | | Angajamente bugetare | Angajamente legale | Plati efectuate | Angajamente legale de platit | Cheltuieli efective |
|--------------|----------------------|--------------------|-----------------------|-------------------|-------------------|--|--------------------------|------------------|------------|-------------------------|-----------------------|--------------------|------------------------------------|------------------------|
| | | | | | | | | initiale | definitive | | | | | |
| A | | | | | | B | 1 | 2 | 3 | 4 | 5 | 6 | 7=5-6 | 8 |
| 8000 | 02 | | | | | Partea V-a ACTIUNI ECONOMICE | | 707.000 | 792.710 | 792.710 | 634.457 | 634.457 | | 209.677 |
| 8002 | | | | | | ACTIUNI GENERALE ECONOMICE, SI DE MUNCA | | 200.000 | 222.710 | 222.710 | 181.387 | 181.387 | | 76.118 |
| 8002 | 01 | | | | | Actiuni generale economice si comerciale | | 200.000 | 222.710 | 222.710 | 181.387 | 181.387 | | 76.118 |
| | | | | | 30 | Alte cheltuieli pentru actiuni generale economice si comerciale | | 200.000 | 222.710 | 222.710 | 181.387 | 181.387 | | 76.118 |
| 8402 | 03 | | | | | TRANSPORTURI | | 507.000 | 570.000 | 570.000 | 453.070 | 453.070 | | 133.559 |
| | | | | | | Transport rutier | | 507.000 | 570.000 | 570.000 | 453.070 | 453.070 | | 133.559 |
| | | | | | | Drumuri si poduri | | 507.000 | 570.000 | 570.000 | 453.070 | 453.070 | | 133.559 |



Handwritten signature

DETALIEREA CHELTUIELILOR

- buget local -
31.12.2016

| Capi- tol | Sub- capi- tol | Pa- ra- gra- ful | Gru- pa / Titlu | Al- ne- at | Denumire indicator | Credite de angajament | Credite bugetare | | Angajamente bugetare | Angajamente legale | Plati efectuate | Angajamente legale de platit | - lei - Pag. 4 | Cheltuieli efective |
|--------------|----------------------|---------------------------|-----------------------|------------------|---|--------------------------|------------------|------------|-------------------------|-----------------------|--------------------|------------------------------------|-------------------|------------------------|
| | | | | | | | initiale | definitive | | | | | | |
| A | | | | | B | I | 2 | 3 | 4 | 5 | 6 | 7-5-6 | 8 | |
| 774 | | | | | SAPATA | | | | | | | | | |
| 5002 | | | | | TOTAL CHELTUIELI | | 3.102.000 | 4.465.310 | 4.465.310 | 3.903.319 | 3.803.539 | 99.780 | | 3.350.759 |
| | 01 | | | | CHELTUIELI CURENTE | | 1.940.000 | 2.462.000 | 2.462.000 | 2.262.309 | 2.162.529 | 99.780 | | 2.281.232 |
| | 10 | | | | TITLUL I CHELTUIELI DE PERSONAL | | 1.149.000 | 1.472.000 | 1.472.000 | 1.472.000 | 1.372.220 | 99.780 | | 1.409.002 |
| | 20 | | | | TITLUL II BUNURI SI SERVICII | | 553.000 | 691.000 | 691.000 | 558.627 | 558.627 | | | 581.959 |
| | 56 | | | | TITLUL VIII PROIECTE CU FINANTARE DIN FONDURI EXTERNE NERAMBURSABILE (FEN) | | | | | | | | | |
| | | | | | POSTADERARE | | | | | | | | | |
| | 57 | | | | TITLUL VIII ASISTENTA SOCIALA | | 238.000 | 269.000 | 269.000 | 201.682 | 201.682 | | | 52.920 |
| | 59 | | | | TITLUL XI ALTE CHELTUIELI | | | 30.000 | 30.000 | 30.000 | 30.000 | | | 207.351 |
| | 70 | | | | CHELTUIELI DE CAPITAL | | 1.162.000 | 2.003.310 | 2.003.310 | 1.641.010 | 1.641.010 | | | 30.000 |
| | 71 | | | | TITLUL XIII ACTIVE NEFINANCIARE | | 1.162.000 | 2.003.310 | 2.003.310 | 1.641.010 | 1.641.010 | | | 1.069.527 |
| 5100 | 02 | | | | Partea I-a SERVICII PUBLICE GENERALE | | 841.000 | 940.500 | 940.500 | 873.903 | 800.584 | 73.319 | | 888.840 |
| 5102 | | | | | AUTORITATI PUBLICE SI ACTIUNI EXTERNE | | 798.000 | 904.500 | 904.500 | 837.903 | 794.584 | 43.319 | | 884.901 |
| | 01 | | | | CHELTUIELI CURENTE | | 798.000 | 904.500 | 904.500 | 837.903 | 794.584 | 43.319 | | 873.105 |
| | 10 | | | | TITLUL I CHELTUIELI DE PERSONAL | | 640.000 | 640.000 | 640.000 | 640.000 | 596.681 | 43.319 | | 629.499 |
| | 10 | 01 | | | Cheltuieli salariale in bani | | 545.000 | 545.000 | 545.000 | 545.000 | 507.131 | 37.869 | | 516.812 |
| | 10 | 01 | 01 | | Salarii de baza | | 360.000 | 360.000 | 360.000 | 360.000 | 352.283 | 7.717 | | 385.409 |
| | 10 | 01 | 06 | | Alte sporuri | | 45.000 | 45.000 | 45.000 | 45.000 | 31.197 | 13.803 | | 8.634 |
| | 10 | 01 | 12 | | Indemnizatii platite unor persoane din afara unitatii | | 55.000 | 55.000 | 55.000 | 55.000 | 39.994 | 15.006 | | 39.105 |
| | 10 | 01 | 30 | | Alte drepturi salariale in bani | | 85.000 | 85.000 | 85.000 | 85.000 | 83.657 | 1.343 | | 83.664 |
| | 10 | 03 | | | Contributii | | 95.000 | 95.000 | 95.000 | 95.000 | 89.550 | 5.450 | | 112.687 |
| | 10 | 03 | 01 | | Contributii de asigurari sociale de stat | | 60.000 | 60.000 | 60.000 | 60.000 | 60.000 | | | 78.457 |
| | 10 | 03 | 02 | | Contributii de asigurari de somaj | | 4.000 | 4.000 | 4.000 | 4.000 | 2.047 | 1.953 | | 2.378 |
| | 10 | 03 | 03 | | Contributii de asigurari sociale de sanatate | | 26.000 | 26.000 | 26.000 | 26.000 | 23.251 | 2.749 | | 26.713 |

| Capi- tol | Sub- capi- tol | Pa- ra- graf | Gru- pa / Tifu | Ar- ti- col | Al- ne- at | Denumire indicator | Credite de angajament | Credite bugetare | | Angajamente legale | Plati efectuate | Angajamente legale de platit | Cheltuieli efective | |
|--------------|----------------------|--------------------|----------------------|-------------------|------------------|--|--------------------------|------------------|------------|-----------------------|--------------------|------------------------------------|------------------------|---|
| | | | | | | | | initiale | definitive | | | | | |
| A | | | | | | B | 1 | 2 | 3 | 4 | 5 | 6 | 7=5-6 | 8 |
| | | | 10 01 | | | Cheltuieli salariale in bani | | 15.000 | 19.200 | 19.200 | 18.636 | 564 | 18.636 | |
| | | | 10 01 01 | | | Salarii de baza | | 11.000 | 16.200 | 16.200 | 15.636 | 564 | 15.636 | |
| | | | 10 01 05 | | | Sporuri pentru conditii de munca | | 4.000 | 3.000 | 3.000 | 3.000 | | 3.108 | |
| | | | 10 03 | | | Contributii | | 9.000 | 6.300 | 6.300 | 4.177 | 2.123 | 4.186 | |
| | | | 10 03 01 | | | Contributii de asigurari sociale de stat | | 4.000 | 4.000 | 4.000 | 2.940 | 1.060 | 2.940 | |
| | | | 10 03 02 | | | Contributii de asigurari de somaj | | 3.000 | 300 | 300 | 96 | 204 | 96 | |
| | | | 10 03 03 | | | Contributii de asigurari sociale de sanatate | | 1.500 | 1.500 | 1.500 | 972 | 528 | 972 | |
| | | | 10 03 04 | | | Contributii de asigurari pentru accidente de munca si boli profesionale | | 200 | 200 | 200 | 24 | 176 | 24 | |
| | | | 10 03 06 | | | Contributii pentru concedii si indemnizatii | | 300 | 300 | 300 | 145 | 155 | 154 | |
| | | | 20 | | | TITLUL II BUNURI SI SERVICII | | 7.000 | 7.000 | 7.000 | 1.711 | | 1.711 | |
| | | | 20 01 | | | Bunuri si servicii | | 5.300 | 5.300 | 5.300 | 1.711 | | 1.711 | |
| | | | 20 01 05 | | | Carburanti si lubrifianti | | 4.000 | 4.000 | 4.000 | 1.711 | | 1.711 | |
| | | | 20 01 06 | | | Piese de schimb | | 1.000 | 1.000 | 1.000 | 1.711 | | 1.711 | |
| | | | 20 01 30 | | | Alte bunuri si servicii pentru intretinere si functionare | | 300 | 300 | 300 | | | 154 | |
| | | | 20 05 | | | Bunuri de natura obiectelor de inventar | | 300 | 300 | 300 | | | 3.104 | |
| | | | 20 05 01 | | | Uniforme si echipament | | 300 | 300 | 300 | | | 3.104 | |
| | | | 20 06 | | | Deplasari, detasari, transferari | | 200 | 200 | 200 | | | 3.104 | |
| | | | 20 06 01 | | | Deplasari interne, detasari, transferari | | 200 | 200 | 200 | | | 3.104 | |
| | | | 20 13 | | | Pregatire profesionala | | 500 | 500 | 500 | | | | |
| | | | 20 14 | | | Protectia muncii | | 200 | 200 | 200 | | | | |
| | | | 20 30 | | | Alte cheltuieli | | 500 | 500 | 500 | | | | |
| | | | 20 30 30 | | | Alte cheltuieli cu bunuri si servicii | | 500 | 500 | 500 | | | | |
| | | | 70 | | | CHELTUIELI DE CAPITAL | | 30.000 | 30.000 | 30.000 | 14.708 | | 14.708 | |

| Capi- tol | Sub- capi- tol | Pa- ra- graf | Gru- pa / Titlu | Ar- ti- col | Al- ne- at | Denumire indicator | Credite de angajament | Credite bugetare | | Angajamente bugetare | Angajamente legale | Plati efectuate | Angajamente legale de platit | Cheltuieli efective |
|--------------|----------------------|--------------------|-----------------------|-------------------|------------------|--|--------------------------|------------------|------------|-------------------------|-----------------------|--------------------|------------------------------------|------------------------|
| | | | | | | | | initiale | definitive | | | | | |
| A | | | | | | B | 1 | 2 | 3 | 4 | 5 | 6 | 7=4+6 | 8 |
| | | | 71 | | | TITLUL XIII ACTIVE NEFINANCIARE | | | | | | | | |
| | | | 71 | 01 | | Active fixe | | 30.000 | 30.000 | 30.000 | 14.708 | 14.708 | | |
| | | | 71 | 01 | 30 | Alte active fixe | | 30.000 | 30.000 | 30.000 | 14.708 | 14.708 | | |
| 6500 | 02 | | | | | (inclusiv reparatii capitale) | | 30.000 | 30.000 | 30.000 | 14.708 | 14.708 | | |
| 6502 | | | | | | Partea III-a CHELTUIELI SOCIAL-CULTURALE | | 876.000 | 1.317.500 | 1.317.500 | 1.184.405 | 1.184.405 | 23.774 | 1.061.421 |
| | | | 01 | | | INVATAMANT | | 488.000 | 840.500 | 840.500 | 773.704 | 773.704 | 13.799 | 680.930 |
| | | | 10 | | | CHELTUIELI CURENTE | | 428.000 | 712.500 | 712.500 | 706.118 | 706.118 | 13.799 | 676.516 |
| | | | 10 | 01 | | TITLUL I CHELTUIELI DE PERSONAL | | 367.000 | 626.500 | 626.500 | 626.500 | 626.500 | 13.799 | 611.153 |
| | | | 10 | 01 | | Cheltuieli salariale in bani | | 301.000 | 496.300 | 496.300 | 496.300 | 496.300 | 11.190 | 487.129 |
| | | | 10 | 01 | 01 | Salarii de baza | | 280.000 | 460.000 | 460.000 | 460.000 | 460.000 | 9.490 | 451.027 |
| | | | 10 | 01 | 06 | Alte sporuri | | 16.000 | 21.500 | 21.500 | 21.500 | 21.500 | 1.280 | 19.555 |
| | | | 10 | 01 | 10 | Fond pentru posturi ocupate prin cumul | | | 4.200 | 4.200 | 4.200 | 4.200 | 69 | 5.117 |
| | | | 10 | 01 | 11 | Fond aferent plati cu ora | | 5.000 | 10.600 | 10.600 | 10.600 | 10.249 | 351 | 11.430 |
| | | | 10 | 02 | | Cheltuieli salariale in natura | | 7.000 | 12.500 | 12.500 | 12.500 | 12.500 | | 12.500 |
| | | | 10 | 02 | 05 | Transportul la si de la locul de munca | | 7.000 | 12.500 | 12.500 | 12.500 | 12.500 | | 12.500 |
| | | | 10 | 03 | | Contributii | | 59.000 | 117.700 | 117.700 | 117.700 | 115.091 | 2.609 | 111.524 |
| | | | 10 | 03 | 01 | Contributii de asigurari sociale de stat | | 38.000 | 83.000 | 83.000 | 83.000 | 82.131 | 869 | 78.428 |
| | | | 10 | 03 | 02 | Contributii de asigurari de somaj | | 1.300 | 2.750 | 2.750 | 2.750 | 2.277 | 473 | 2.287 |
| | | | 10 | 03 | 03 | Contributii de asigurari sociale de sanatate | | 16.100 | 25.600 | 25.600 | 25.600 | 25.227 | 373 | 25.332 |
| | | | 10 | 03 | 04 | Contributii de asigurari pentru accidente de munca si boli profesionale | | 800 | 1.000 | 1.000 | 1.000 | 776 | 224 | 780 |
| | | | 10 | 03 | 06 | Contributii pentru concedii si indemnizatii | | | | | | | | |
| | | | 20 | | | TITLUL II BUNURI SI SERVICII | | 2.800 | 5.350 | 5.350 | 5.350 | 4.680 | 670 | 4.697 |
| | | | 20 | 01 | | Bunuri si servicii | | 61.000 | 81.000 | 81.000 | 76.668 | 76.668 | | 62.413 |
| | | | 20 | 01 | 01 | Furnituri de birou | | 48.400 | 65.400 | 65.400 | 63.263 | 63.263 | | 49.008 |
| | | | | | | | | 3.800 | 3.800 | 3.800 | 3.798 | 3.798 | | 3.766 |

| Capi- tot | Sub- capi- tot | Pa- ra- graf | Gr- pa / Titlu | Ar- fi- col | Ali- ne- at | Denumire indicator | Credite de angajament | Credite bugetare | | Angajamente bugetare | Angajamente legale | Plati efectuate | Angajamente legale de platit | Cheltuieli efective |
|--------------|----------------------|--------------------|----------------------|-------------------|-------------------|--|--------------------------|------------------|------------|-------------------------|-----------------------|--------------------|------------------------------------|------------------------|
| | | | | | | | | initiale | definitive | | | | | |
| A | | | B | | | 1 | 2 | 3 | 4 | 5 | 6 | 7=5-6 | 8 | |
| | | | 71 | | | TITLUL XIII ACTIVE NEFINANCIARE | | | | | | | | |
| | | | 71 | 01 | | Active fixe | | 1.000 | | 1.000 | 519 | 519 | | |
| | | | 71 | 01 | 30 | Alte active fixe (inclusiv reparatii capitale) | | 1.000 | | 1.000 | 519 | 519 | | |
| 6702 | | | 01 | | | CULTURA, RECREERE SI RELIGIE | | 88.000 | | 88.000 | 87.450 | 84.747 | 2.703 | 53.893 |
| | | | 10 | | | CHELTUIELI CURENTE | | 58.000 | | 58.000 | 57.450 | 54.747 | 2.703 | 53.893 |
| | | | 10 | 01 | | TITLUL I CHELTUIELI DE PERSONAL | | 26.000 | | 26.000 | 26.000 | 23.297 | 2.703 | 23.331 |
| | | | 10 | 01 | | Cheltuieli salariale in bani | | 20.000 | | 20.000 | 20.000 | 19.000 | 1.000 | 19.042 |
| | | | 10 | 01 | 01 | Salarii de baza | | 18.000 | | 18.000 | 18.000 | 18.000 | 1.000 | 18.042 |
| | | | 10 | 01 | 30 | Alte drepturi salariale in bani | | 2.000 | | 2.000 | 2.000 | 1.000 | 1.000 | 1.000 |
| | | | 10 | 03 | | Contributii | | 6.000 | | 6.000 | 6.000 | 4.297 | 1.703 | 4.289 |
| | | | 10 | 03 | 01 | Contributii de asigurari sociale de stat | | 4.300 | | 4.300 | 4.300 | 3.017 | 1.283 | 3.011 |
| | | | 10 | 03 | 02 | Contributii de asigurari de somaj | | 200 | | 200 | 200 | 100 | 100 | 100 |
| | | | 10 | 03 | 03 | Contributii de asigurari sociale de sanatate | | 1.000 | | 1.000 | 1.000 | 990 | 10 | 988 |
| | | | 10 | 03 | 04 | Contributii de asigurari pentru accidente de munca si boli profesionale | | 200 | | 200 | 200 | 26 | 174 | 26 |
| | | | 10 | 03 | 06 | Contributii pentru concedii si indemnizatii | | 300 | | 300 | 300 | 164 | 136 | 164 |
| | | | 20 | | | TITLUL II BUNURI SI SERVICII | | 32.000 | | 2.000 | 1.450 | 1.450 | | 562 |
| | | | 20 | 01 | | Bunuri si servicii | | 500 | | 500 | 460 | 460 | | 460 |
| | | | 20 | 01 | 08 | Posta, telecomunicatii, radio, tv, internet | | 500 | | 500 | 460 | 460 | | 460 |
| | | | 20 | 11 | | Carti, publicatii si materiale documentare | | 1.000 | | 1.000 | 990 | 990 | | 102 |
| | | | 20 | 13 | | Pregatire profesionala | | 300 | | 300 | 300 | 300 | | |
| | | | 20 | 14 | | Protectia muncii | | 200 | | 200 | 200 | 200 | | |

| Capi- tol | Sub- capi- tol | Pa- ra- graf | Gru- pa / Titlu | Ar- ti- col | Al- ne- at | Denumire indicator | Credite de angajament | Credite bugetare | | Angajamente bugetare | Angajamente legale | Plati efectuate | Angajamente legale de platit | Cheltuieli efective |
|--------------|----------------------|--------------------|-----------------------|-------------------|------------------|--|--------------------------|------------------|------------|-------------------------|-----------------------|--------------------|------------------------------------|------------------------|
| | | | | | | | | initiale | definitive | | | | | |
| A | | | | | | B | 1 | 2 | 3 | 4 | 5 | 6 | 7=5-6 | 8 |
| | | | 20 | 30 | | Alte cheltuieli | | 30.000 | | | | | | |
| | | | 20 | 30 | 30 | Alte cheltuieli cu bunuri si servicii | | 30.000 | | | | | | |
| | | | 59 | | | TITLUL XI ALTE CHELTUIELI | | | | | | | | |
| | | | 59 | 12 | | Sustinerea cultelor | | 30.000 | 30.000 | 30.000 | 30.000 | 30.000 | | 30.000 |
| | | | 70 | | | CHELTUIELI DE CAPITAL | | | | | | | | |
| | | | 71 | 01 | | TITLUL XIII ACTIVE NEFINANCIARE | | | | | | | | |
| | | | 71 | 01 | | Active fixe | | 30.000 | 30.000 | 30.000 | 30.000 | 30.000 | | 30.000 |
| | | | 71 | 01 | 30 | Alte active fixe | | | | | | | | |
| | | | | | | (inclusiv reparatii capitale) | | 30.000 | 30.000 | 30.000 | 30.000 | 30.000 | | 30.000 |
| 6802 | | | 01 | | | ASIGURARI SI ASISTENTA SOCIALA | | 300.000 | 388.000 | 388.000 | 322.732 | 315.460 | 1.272 | 326.598 |
| | | | 10 | | | CHELTUIELI CURENTE | | 300.000 | 388.000 | 388.000 | 322.732 | 315.460 | 1.272 | 326.598 |
| | | | 10 | 01 | | TITLUL I CHELTUIELI DE PERSONAL | | 62.000 | 124.000 | 124.000 | 124.000 | 116.728 | 1.272 | 122.197 |
| | | | 10 | 01 | 01 | Cheltuieli salariale in bani | | 46.000 | 98.000 | 98.000 | 98.000 | 95.284 | 1.716 | 99.750 |
| | | | 10 | 01 | 01 | Salarii de baza | | 46.000 | 98.000 | 98.000 | 98.000 | 95.284 | 1.716 | 99.750 |
| | | | 10 | 03 | | Contributii | | 16.000 | 26.000 | 26.000 | 26.000 | 21.444 | 4.556 | 22.447 |
| | | | 10 | 03 | 01 | Contributii de asigurari sociale de stat | | 8.000 | 16.000 | 16.000 | 16.000 | 15.057 | 943 | 15.762 |
| | | | 10 | 03 | 02 | Contributii de asigurari de somaj | | 1.000 | 1.000 | 1.000 | 1.000 | 477 | 523 | 499 |
| | | | 10 | 03 | 03 | Contributii de asigurari sociale de sanatate | | 5.000 | 7.000 | 7.000 | 7.000 | 4.955 | 2.045 | 5.187 |
| | | | 10 | 03 | 04 | Contributii de asigurari pentru accidente de munca si boli profesionale | | 1.000 | 1.000 | 1.000 | 1.000 | 145 | 855 | 151 |
| | | | 10 | 03 | 06 | Contributii pentru concedii si indemnizatii | | 1.000 | 1.000 | 1.000 | 1.000 | 810 | 190 | 848 |
| | | | 57 | | | TITLUL VIII ASISTENTA SOCIALA | | 238.000 | 264.000 | 264.000 | 198.732 | 198.732 | | 204.401 |
| | | | 57 | 02 | | Ajutoare sociale | | 238.000 | 264.000 | 264.000 | 198.732 | 198.732 | | 204.401 |
| | | | 57 | 02 | 01 | Ajutoare sociale in numerar | | 238.000 | 264.000 | 264.000 | 198.732 | 198.732 | | 204.401 |
| 7000 | 02 | | | | | Partea IV-a SERVICII SI DEZVOLTARE | | | | | | | | |

| Capi- tol | Sub- capi- tol | Pa- ra- graf | Gru- pa / Titlu | Ar- ti- col | Ali- ne- at | Denumire indicator | Credite de angajament | | Credite bugetare | | Angajamente legale | Plati efectuate | Angajamente legale de platit | Cheltuieli efective |
|--------------|----------------------|--------------------|-----------------------|-------------------|-------------------|---|--------------------------|---------|------------------|-----------|-----------------------|--------------------|------------------------------------|------------------------|
| | | | | | | | 1 | 2 | 3 | 4 | | | | |
| A | | | | | | B | | | | | | | | |
| 7002 | | | | | | PUBLICA, LOCUINTE, MEDIU SI APE | | | | | | | | |
| | 01 | | | | | LOCUINTE, SERVICII SI DEZVOLTARE PUBLICA | | 617.000 | 1.352.100 | 1.352.100 | 1.168.635 | 1.168.635 | 7=5-6 | 1.164.895 |
| | 20 | | | | | CHELTUIELI CURENTE | | 572.000 | 1.295.100 | 1.295.100 | 1.113.636 | 1.113.636 | | 1.109.896 |
| | 20 | 01 | | | | TITLUL II BUNURI SI SERVICII | | 30.000 | 74.100 | 74.100 | 56.579 | 56.579 | | 56.579 |
| | 20 | 01 | 03 | | | Bunuri si servicii | | 30.000 | 74.100 | 74.100 | 56.579 | 56.579 | | 56.579 |
| | 20 | 01 | | | | Incalzit, iluminat si forta motrica | | 10.000 | 32.000 | 32.000 | 14.768 | 14.768 | | 14.768 |
| | 20 | 01 | | | | Alte cheltuieli | | 10.000 | 32.000 | 32.000 | 14.768 | 14.768 | | 14.768 |
| | 20 | 03 | | | | Alte cheltuieli cu bunuri si servicii | | 20.000 | 42.100 | 42.100 | 41.811 | 41.811 | | 41.811 |
| | 20 | 03 | | | | (inclusiv reparatii capitale) | | 20.000 | 42.100 | 42.100 | 41.811 | 41.811 | | 41.811 |
| 6802 | | | | | | ASIGURARI SI ASISTENTA SOCIALA | | 30.000 | 30.000 | 30.000 | 30.000 | 30.000 | | 30.000 |
| | 01 | | | | | CHELTUIELI CURENTE | | 300.000 | 388.000 | 388.000 | 322.732 | 315.460 | 7.272 | 326.598 |
| | 10 | | | | | TITLUL I CHELTUIELI DE PERSONAL | | 300.000 | 388.000 | 388.000 | 322.732 | 315.460 | 7.272 | 326.598 |
| | 11 | 01 | | | | Alte active fixe | | 62.000 | 124.000 | 124.000 | 124.000 | 124.000 | | 1083.317 |
| | | | | | | (inclusiv reparatii capitale) | | 20.000 | 20.000 | 20.000 | 14.880 | 14.880 | | 14.880 |
| 7402 | | | | | | PROTECTIA MEDIULUI | | 45.000 | 57.000 | 57.000 | 54.999 | 54.999 | | 54.999 |
| | 01 | | | | | CHELTUIELI CURENTE | | 45.000 | 57.000 | 57.000 | 54.999 | 54.999 | | 54.999 |
| | 20 | | | | | TITLUL II BUNURI SI SERVICII | | 45.000 | 57.000 | 57.000 | 54.999 | 54.999 | | 54.999 |
| | 20 | 30 | | | | Alte cheltuieli | | 45.000 | 57.000 | 57.000 | 54.999 | 54.999 | | 54.999 |
| | 20 | 30 | | | | Alte cheltuieli cu bunuri si servicii | | 45.000 | 57.000 | 57.000 | 54.999 | 54.999 | | 54.999 |
| 8000 | 02 | | | | | Partea V-a ACTIUNI ECONOMICE | | 45.000 | 57.000 | 57.000 | 54.999 | 54.999 | | 54.999 |
| 8002 | | | | | | ACTIUNI GENERALE ECONOMICE, | | 707.000 | 792.710 | 792.710 | 634.457 | 634.457 | | 209.677 |
| | | | | | | SI DE MUNCA | | | | | | | | |
| | 01 | | | | | CHELTUIELI CURENTE | | 200.000 | 222.710 | 222.710 | 181.387 | 181.387 | | 76.118 |
| | 20 | | | | | TITLUL II BUNURI SI SERVICII | | 100.000 | 89.400 | 89.400 | 82.678 | 82.678 | | 76.118 |
| | 20 | 05 | | | | Bunuri de natura obiectelor de inventar | | 100.000 | 89.400 | 89.400 | 82.678 | 82.678 | | 76.118 |
| | 20 | 05 | 30 | | | Alte obiecte de inventar | | 3.400 | 3.400 | 3.400 | 3.396 | 3.396 | | 3.396 |
| | 20 | 05 | 30 | | | Contributii ale administratiei publice locale la realizarea unor lucrari si | | 3.400 | 3.400 | 3.400 | 3.396 | 3.396 | | 3.396 |

| Capi- tol | Sub- capi- tol | Pa- ra- graf | Gru- pa / Titlu | Ar- ti- col | Ali- ne- at | Denumire indicator | Credite de angajament | Credite bugetare | | Angajamente bugetare | Angajamente legale | Plati efectuate | Angajamente legale de platit | Cheltuieli efective |
|--------------|----------------------|--------------------|-----------------------|-------------------|-------------------|---|--------------------------|------------------|------------|-------------------------|-----------------------|--------------------|------------------------------------|------------------------|
| | | | | | | | | initiale | definitive | | | | | |
| A | | | | | | B | 1 | 2 | 3 | 4 | 5 | 6 | 7=5-6 | 8 |
| | | | | | | servicii de interes public local, in baza unor conventii sau contracte de asociere | | | | | | | | |
| | | | 20 | 30 | | Alte cheltuieli | | 6.000 | 8.000 | 8.000 | 7.700 | 7.700 | | 7.700 |
| | | | 20 | 30 | 30 | Alte cheltuieli cu bunuri si servicii | | 94.000 | 78.000 | 78.000 | 71.582 | 71.582 | | 68.418 |
| | | | 70 | | | CHELTUIELI DE CAPITAL | | 94.000 | 78.000 | 78.000 | 71.582 | 71.582 | | 68.418 |
| | | | 71 | | | TITLUL XIII ACTIVE NEFINANCIARE | | 100.000 | 133.310 | 133.310 | 98.709 | 98.709 | | 98.709 |
| | | | 71 | 01 | | Active fixe | | 100.000 | 133.310 | 133.310 | 98.709 | 98.709 | | 98.709 |
| | | | 71 | 01 | 30 | Alte active fixe | | 100.000 | 133.310 | 133.310 | 98.709 | 98.709 | | 98.709 |
| | | | | | | (inclusiv reparatii capitale) | | 507.000 | 570.000 | 570.000 | 453.070 | 453.070 | | 133.559 |
| 8402 | | | 01 | | | TRANSPORTURI | | 107.000 | 110.000 | 110.000 | 80.639 | 80.639 | | 133.559 |
| | | | 20 | | | TITLUL II BUNURI SI SERVICII | | 107.000 | 110.000 | 110.000 | 80.639 | 80.639 | | 80.639 |
| | | | 20 | 01 | | Bunuri si servicii | | 17.000 | 7.000 | 7.000 | | | | |
| | | | 20 | 01 | 05 | Carburanti si lubrifianti | | 6.000 | 6.000 | 6.000 | | | | |
| | | | 20 | 01 | 06 | Piese de schimb | | 1.000 | 1.000 | 1.000 | | | | |
| | | | 20 | 01 | 09 | Materiale si prestari de servicii cu caracter functional | | 10.000 | | | | | | |
| | | | 20 | 02 | | Reparatii curente | | 80.000 | 96.000 | 96.000 | 78.936 | 78.936 | | 78.936 |
| | | | 20 | 30 | | Alte cheltuieli | | 10.000 | 7.000 | 7.000 | 1.703 | 1.703 | | 1.703 |
| | | | 20 | 30 | 30 | Alte cheltuieli cu bunuri si servicii | | 10.000 | 7.000 | 7.000 | 1.703 | 1.703 | | 1.703 |
| | | | 56 | | | TITLUL VIII PROIECTE CU FINANTARE DIN FONDURI EXTERNE NERAMBURSABILE (FEN) | | | | | | | | |
| | | | | | | POSTADERARE | | | | | | | | |
| | | | 56 | 04 | | Programe din Fondul European Agricol de Dezvoltare Rurala (FEADR) | | | | | | | | |
| | | | 56 | 04 | 02 | Finantarea externa nerambursabila | | | | | | | | |
| | | | 70 | | | CHELTUIELI DE CAPITAL | | 400.000 | 460.000 | 460.000 | 372.431 | 372.431 | | 372.431 |
| | | | 71 | | | TITLUL XIII ACTIVE NEFINANCIARE | | 400.000 | 460.000 | 460.000 | 372.431 | 372.431 | | 372.431 |

| Capi- tol | Sub- capi- tol | Pa- ra- graf | Gru- pa / Titlu col | Ali- ne- at | Denumire indicator | Credite de angajament | Credite bugetare | | Angajamente bugetare | Angajamente legale | Plati efectuate | Angajamente legale de platit | - lei- Credite efective |
|--------------|----------------------|--------------------|------------------------------|-------------------|---|--------------------------|------------------|------------|-------------------------|-----------------------|--------------------|------------------------------------|-------------------------------|
| | | | | | | | initiale | definitive | | | | | |
| A | | | | | B | 1 | 2 | 3 | 4 | 5 | 6 | 7=5-6 | 8 |
| | | | 71 01 | | Active fixe | | 400.000 | 460.000 | 460.000 | 372.431 | 372.431 | | |
| | | | 71 01 01 | | Constructii | | 320.000 | 380.000 | 380.000 | 331.298 | 331.298 | | |
| | | | 71 01 30 | | Alte active fixe (inclusiv reparatii capitale) | | 80.000 | 80.000 | 80.000 | 41.133 | 41.133 | | |

Conducatorul institutiei,

Conducatorul compartimentului
financiar-contabil

PRIMAR
NICU LAURENTIU ONUT



[Handwritten signature]

[Handwritten signature]

CONTUL DE EXECUTIE AL BUGETULUI LOCAL - CHELTUIELI
SECTIUNEA DE FUNCTIONARE
31.12.2016

| Capi- tol | Sub- capi- tol | Pa- ra- graf | Gru- pa / Titlu | Al- ne- at | Denumire indicator | Credite de angajament | Credite bugetare | | Angajamente bugetare | Angajamente legale | Plati efectuate | Angajamente legale de platit | Pag. 1 | - lei- |
|--------------|----------------------|--------------------|-----------------------|------------------|---|--------------------------|------------------|------------|-------------------------|-----------------------|--------------------|------------------------------------|--------|-----------|
| | | | | | | | initiale | definitive | | | | | | |
| A | | | | | B | 1 | 2 | 3 | 4 | 5 | 6 | 7=5-6 | 8 | |
| 5002 | | | | | TOTAL CHELTUIELI | | 1.940.000 | 2.462.000 | 2.462.000 | 2.262.309 | 2.162.529 | 99.780 | | 2.228.312 |
| | 01 | | | | CHELTUIELI CURENTE | | 1.940.000 | 2.462.000 | 2.462.000 | 2.262.309 | 2.162.529 | 99.780 | | 2.228.312 |
| | 10 | | | | TITLUL I CHELTUIELI DE PERSONAL | | 1.149.000 | 1.472.000 | 1.472.000 | 1.472.000 | 1.372.220 | 99.780 | | 1.409.002 |
| | 20 | | | | TITLUL II BUNURI SI SERVICII | | 553.000 | 691.000 | 691.000 | 558.627 | 558.627 | | | 581.959 |
| | 57 | | | | TITLUL VIII ASISTENTA SOCIALA | | 238.000 | 269.000 | 269.000 | 201.682 | 201.682 | | | 207.351 |
| | 59 | | | | TITLUL XI ALTE CHELTUIELI | | | 30.000 | 30.000 | 30.000 | 30.000 | | | 30.000 |
| 5100 02 | | | | | Partea I-a SERVICII PUBLICE GENERALE | | 841.000 | 940.500 | 940.500 | 873.903 | 800.584 | 73.319 | | 877.044 |
| 5102 | | | | | AUTORITATI PUBLICE SI ACTIUNI EXTERNE | | 798.000 | 904.500 | 904.500 | 837.903 | 794.584 | 43.319 | | 873.105 |
| | 01 | | | | CHELTUIELI CURENTE | | 798.000 | 904.500 | 904.500 | 837.903 | 794.584 | 43.319 | | 873.105 |
| | 10 | | | | TITLUL I CHELTUIELI DE PERSONAL | | 640.000 | 640.000 | 640.000 | 640.000 | 596.681 | 43.319 | | 629.499 |
| | 10 01 | | | | Cheletuiei salariale in bani | | 545.000 | 545.000 | 545.000 | 545.000 | 507.131 | 37.869 | | 516.812 |
| | 10 01 01 | | | | Salarii de baza | | 360.000 | 360.000 | 360.000 | 360.000 | 352.283 | 7.717 | | 385.409 |
| | 10 01 06 | | | | Alte sporuri | | 45.000 | 45.000 | 45.000 | 45.000 | 31.197 | 13.803 | | 8.634 |
| | 10 01 12 | | | | Indemnizatii platite unor persoane din afara unitatii | | 55.000 | 55.000 | 55.000 | 55.000 | 39.994 | 15.006 | | 39.105 |
| | 10 01 30 | | | | Alte drepturi salariale in bani | | 85.000 | 85.000 | 85.000 | 85.000 | 83.657 | 1.343 | | 83.664 |
| | 10 03 | | | | Contributii | | 95.000 | 95.000 | 95.000 | 95.000 | 89.550 | 5.450 | | 112.687 |
| | 10 03 01 | | | | Contributii de asigurari sociale de stat | | 60.000 | 60.000 | 60.000 | 60.000 | 60.000 | | | 78.457 |
| | 10 03 02 | | | | Contributii de asigurari de somaj | | 4.000 | 4.000 | 4.000 | 4.000 | 2.047 | 1.953 | | 2.378 |
| | 10 03 03 | | | | Contributii de asigurari sociale de sanatate | | 26.000 | 26.000 | 26.000 | 26.000 | 23.251 | 2.749 | | 26.713 |
| | 10 03 04 | | | | Contributii de asigurari pentru accidente de munca si boli profesionale | | 1.000 | 1.000 | 1.000 | 1.000 | 677 | 323 | | 782 |
| | 10 03 06 | | | | Contributii pentru concedii si indemnizatii | | 4.000 | 4.000 | 4.000 | 4.000 | 3.575 | 425 | | 4.357 |
| | 20 | | | | TITLUL II BUNURI SI SERVICII | | 158.000 | 264.500 | 264.500 | 197.903 | 197.903 | | | 243.606 |
| | 20 01 | | | | Bunuri si servicii | | 99.000 | 178.500 | 178.500 | 122.099 | 122.099 | | | 161.414 |

| Capi- tol | Sub- capi- tol | Pa- ra- graf | Ar- ti- col | Ali- ne- at | Denumire indicator | Credite de angajament | Credite bugetare | | Angajamente bugetare | Angajamente legale | Plati efectuate | Angajamente legale de platit | Cheltuieli efective |
|--------------|----------------------|--------------------|-------------------|-------------------|---|--------------------------|------------------|------------|-------------------------|-----------------------|--------------------|------------------------------------|------------------------|
| | | | | | | | initiale | definitive | | | | | |
| A | | | | | B | I | 2 | 3 | 4 | 5 | 6 | 7=5-6 | 8 |
| | 10 | 03 | 06 | | Contributii pentru concedii si indemnizatii | | 1.000 | 1.000 | 1.000 | 1.000 | | | |
| | 20 | 01 | | | TITLUL II BUNURI SI SERVICII | | 13.000 | 6.000 | 6.000 | 6.000 | 6.000 | | 3.939 |
| | 20 | 01 | 09 | | Bunuri si servicii | | 2.000 | | | | | | |
| | 20 | 01 | 09 | | Materiale si prestari de servicii cu caracter functional | | 2.000 | | | | | | |
| | 20 | 06 | | | Deplasari, detasari, transferari | | 3.000 | 3.000 | 3.000 | 3.000 | 3.000 | | 3.000 |
| | 20 | 06 | 01 | | Deplasari interne, detasari, transferari | | 3.000 | 3.000 | 3.000 | 3.000 | 3.000 | | 3.000 |
| | 20 | 30 | | | Alte cheltuieli | | 8.000 | 3.000 | 3.000 | 3.000 | 3.000 | | 939 |
| | 20 | 30 | 30 | | Alte cheltuieli cu bunuri si servicii | | 8.000 | 3.000 | 3.000 | 3.000 | 3.000 | | 939 |
| 6000 | 02 | | | | Partea II-a APARARE, ORDINE PUBLICA SI SIGURANTA NATIONALA | | | | | | | | |
| | 6102 | | | | SIGURANTA NATIONALA | | 31.000 | 32.500 | 32.500 | 27.211 | 24.524 | 2.687 | 25.926 |
| | | | | | ORDINE PUBLICA SI SIGURANTA NATIONALA | | 31.000 | 32.500 | 32.500 | 27.211 | 24.524 | 2.687 | 25.926 |
| | 01 | | | | CHELTUIELI CURENTE | | 31.000 | 32.500 | 32.500 | 27.211 | 24.524 | 2.687 | 25.926 |
| | 10 | | | | TITLUL I CHELTUIELI DE PERSONAL | | 24.000 | 25.500 | 25.500 | 25.500 | 22.813 | 2.687 | 22.822 |
| | 10 | 01 | | | Cheltuieli salariale in bani | | 15.000 | 19.200 | 19.200 | 19.200 | 18.636 | 564 | 18.636 |
| | 10 | 01 | 01 | | Salarii de baza | | 11.000 | 16.200 | 16.200 | 16.200 | 15.636 | 564 | 15.636 |
| | 10 | 01 | 05 | | Sporuri pentru conditii de munca | | 4.000 | 3.000 | 3.000 | 3.000 | 3.000 | | 3.108 |
| | 10 | 03 | | | Contributii | | 9.000 | 6.300 | 6.300 | 6.300 | 4.177 | 2.123 | 4.186 |
| | 10 | 03 | 01 | | Contributii de asigurari sociale de stat | | 4.000 | 4.000 | 4.000 | 4.000 | 2.940 | 1.060 | 2.940 |
| | 10 | 03 | 02 | | Contributii de asigurari de somaj | | 3.000 | 300 | 300 | 300 | 96 | 204 | 96 |
| | 10 | 03 | 03 | | Contributii de asigurari sociale de sanatate | | 1.500 | 1.500 | 1.500 | 1.500 | 972 | 528 | 972 |
| | 10 | 03 | 04 | | Contributii de asigurari pentru accidente de munca si boli profesionale | | 200 | 200 | 200 | 200 | 24 | 176 | 24 |
| | 10 | 03 | 06 | | Contributii pentru concedii si indemnizatii | | 300 | 300 | 300 | 300 | 145 | 155 | 154 |

| Capi- tol | Sub- capi- tol | Pa- ra- graf | Ar- ti- col | Ali- ne- at | Denumire indicator | Credite de angajament | Credite bugetare | | Angajamente legale | Plati efectuate | Angajamente legale de platit | Cheltuieli efective | |
|--------------|----------------------|--------------------|-------------------|-------------------|--|--------------------------|------------------|------------|-----------------------|--------------------|------------------------------------|------------------------|-------|
| | | | | | | | initiale | definitive | | | | | |
| A | | | | | B | 1 | 2 | 3 | 4 | 5 | 6 | 7-8-6 | 8 |
| | 20 | | | | TITLUL II BUNURI SI SERVICII | | 7.000 | 7.000 | 7.000 | 1.711 | | | 8 |
| | 20 | 01 | | | Bunuri si servicii | | 5.300 | 5.300 | 5.300 | 1.711 | | | 3.104 |
| | 20 | 01 | 05 | | Carburanti si lubrifianti | | 4.000 | 4.000 | 4.000 | 1.711 | | | 3.104 |
| | 20 | 01 | 06 | | Piese de schimb | | 1.000 | 1.000 | 1.000 | | | | 3.104 |
| | 20 | 01 | 30 | | Alte bunuri si servicii pentru intretinere si functionare | | | | | | | | |
| | 20 | 05 | | | Bunuri de natura obiectelor de inventar | | 300 | 300 | 300 | | | | |
| | 20 | 05 | 01 | | Uniforme si echipament | | 300 | 300 | 300 | | | | |
| | 20 | 06 | | | Deplasari, detasari, transferari | | 300 | 300 | 300 | | | | |
| | 20 | 06 | 01 | | Deplasari interne, detasari, transferari | | 200 | 200 | 200 | | | | |
| | 20 | 13 | | | Pregatire profesionala | | 200 | 200 | 200 | | | | |
| | 20 | 14 | | | Protectia muncii | | 500 | 500 | 500 | | | | |
| | 20 | 30 | | | Alte cheltuieli | | 200 | 200 | 200 | | | | |
| | 20 | 30 | 30 | | Alte cheltuieli cu bunuri si servicii | | 500 | 500 | 500 | | | | |
| 6500 | 02 | | | | Partea III-a CHELTUIELI SOCIAL-CULTURALE | | 786.000 | 1.158.500 | 1.158.500 | 1.062.526 | 1.086.300 | 1.057.007 | |
| 6502 | | | | | INVATAMANT | | 428.000 | 712.500 | 712.500 | 692.319 | 706.118 | 676.516 | |
| | | | | | CHELTUIELI CURENTE | | 428.000 | 712.500 | 712.500 | 692.319 | 706.118 | 676.516 | |
| | 10 | | | | TITLUL I CHELTUIELI DE PERSONAL | | 367.000 | 626.500 | 626.500 | 612.701 | 626.500 | 611.153 | |
| | 10 | 01 | | | Cheltuieli salariale in bani | | 301.000 | 496.300 | 496.300 | 485.110 | 496.300 | 487.129 | |
| | 10 | 01 | 01 | | Salarii de baza | | 280.000 | 460.000 | 460.000 | 450.510 | 460.000 | 451.027 | |
| | 10 | 01 | 06 | | Alte sporuri | | 16.000 | 21.500 | 21.500 | 20.220 | 21.500 | 19.555 | |
| | 10 | 01 | 10 | | Fond pentru posturi ocupate prin cumul | | | 4.200 | 4.200 | 4.131 | 4.200 | 5.117 | |
| | 10 | 01 | 11 | | Fond aferent platii cu ora | | 5.000 | 10.600 | 10.600 | 10.249 | 10.600 | 11.430 | |
| | 10 | 02 | | | Cheltuieli salariale in natura | | 7.000 | 12.500 | 12.500 | 12.500 | 12.500 | 12.500 | |
| | 10 | 02 | 05 | | Transportul la si de la locul de munca | | 7.000 | 12.500 | 12.500 | 12.500 | 12.500 | 12.500 | |
| | 10 | 03 | | | Contributii | | 59.000 | 117.700 | 117.700 | 115.091 | 117.700 | 111.524 | |
| | 10 | 03 | 01 | | Contributii de asigurari sociale de stat | | 38.000 | 83.000 | 83.000 | 82.131 | 83.000 | 78.428 | |

| Capi- tol | Sub- capi- tol | Pa- ra- graf | Gru- pa / Titlu | Ar- ti- col | Ali- ne- at | Denumire indicator | Credite de angajament | Credite bugetare | | Angajamente bugetare | Angajamente legale | Plati efectuate | Angajamente legale de platit | Cheltuieli efective | |
|--------------|----------------------|--------------------|-----------------------|-------------------|-------------------|--|--------------------------|------------------|------------|-------------------------|-----------------------|--------------------|------------------------------------|------------------------|--------|
| | | | | | | | | initiale | definitive | | | | | | |
| A | | | | | | B | 1 | 2 | 3 | 4 | 5 | 6 | 7=5-6 | 8 | |
| 6702 | | | | | | sociala pentru gradinita | | 58.000 | 5.000 | 5.000 | 2.950 | 2.950 | 2.950 | 2.950 | |
| | 01 | | | | | CULTURA, RECREERE SI RELIGIE | | 58.000 | 58.000 | 58.000 | 57.450 | 54.747 | 57.450 | 53.893 | |
| | 10 | | | | | CHELTUIELI CURENTE | | 58.000 | 58.000 | 58.000 | 57.450 | 54.747 | 57.450 | 53.893 | |
| | 10 | 01 | | | | TITLUL I CHELTUIELI DE PERSONAL | | 26.000 | 26.000 | 26.000 | 26.000 | 23.297 | 26.000 | 23.331 | |
| | 10 | 01 | 01 | | | Cheltuieli salariale in bani | | 20.000 | 20.000 | 20.000 | 20.000 | 19.000 | 20.000 | 19.042 | |
| | 10 | 01 | 01 | 01 | | Salarii de baza | | 18.000 | 18.000 | 18.000 | 18.000 | 18.000 | 18.000 | 18.042 | |
| | 10 | 01 | 01 | 30 | | Alte drepturi salariale in bani | | 2.000 | 2.000 | 2.000 | 2.000 | 1.000 | 2.000 | 1.000 | |
| | 10 | 03 | | | | Contributii | | 6.000 | 6.000 | 6.000 | 6.000 | 4.297 | 6.000 | 4.289 | |
| | 10 | 03 | 01 | | | Contributii de asigurari sociale de stat | | 4.300 | 4.300 | 4.300 | 4.300 | 3.017 | 4.300 | 3.011 | |
| | 10 | 03 | 02 | | | Contributii de asigurari de somaj | | 200 | 200 | 200 | 200 | 100 | 200 | 100 | |
| | 10 | 03 | 03 | | | Contributii de asigurari sociale de sanatate | | 1.000 | 1.000 | 1.000 | 1.000 | 990 | 1.000 | 988 | |
| | 10 | 03 | 04 | | | Contributii de asigurari pentru accidente de munca si boli profesionale | | 200 | 200 | 200 | 200 | 26 | 200 | 26 | |
| | 10 | 03 | 06 | | | Contributii pentru concedii si indemnizatii | | 300 | 300 | 300 | 300 | 164 | 300 | 164 | |
| | 20 | | | | | TITLUL II BUNURI SI SERVICII | | 32.000 | 2.000 | 2.000 | 1.450 | 1.450 | 1.450 | 562 | |
| | 20 | 01 | | | | Bunuri si servicii | | 500 | 500 | 500 | 460 | 460 | 460 | 460 | |
| | 20 | 01 | 08 | | | Posta, telecomunicatii, radio, tv, internet | | 500 | 500 | 500 | 460 | 460 | 460 | 460 | |
| | 20 | 11 | | | | Carti, publicatii si materiale documentare | | 1.000 | 1.000 | 1.000 | 990 | 990 | 990 | 102 | |
| | 20 | 13 | | | | Pregatire profesionala | | 300 | 300 | 300 | 300 | 300 | 300 | 300 | |
| | 20 | 14 | | | | Protectia muncii | | 200 | 200 | 200 | 200 | 200 | 200 | 200 | |
| | 20 | 30 | | | | Alte cheltuieli | | 30.000 | 30.000 | 30.000 | 30.000 | 30.000 | 30.000 | 30.000 | |
| | 20 | 30 | 30 | | | Alte cheltuieli cu bunuri si servicii | | 30.000 | 30.000 | 30.000 | 30.000 | 30.000 | 30.000 | 30.000 | |
| | 59 | | | | | TITLUL XI ALTE CHELTUIELI | | | | | | | | | |
| | | | | | | | | 30.000 | 30.000 | 30.000 | 30.000 | 30.000 | 30.000 | 30.000 | 30.000 |

| Capitol | Sub-para-graf | Grupati- col | Articol | Alte | Denumire indicator | Credite de angajament | Credite bugetare | | Angajamente bugetare | Angajamente legale | Plati efectuate | Angajamente legale de platit | Cheltuieli efective |
|---------|---------------|--------------|---------|------|---|-----------------------|------------------|------------|----------------------|--------------------|-----------------|------------------------------|---------------------|
| | | | | | | | initiale | definitive | | | | | |
| A | | | | | B | I | 2 | 3 | 4 | 5 | 6 | 7=5+6 | 8 |
| 6802 | 59 | 12 | | | Sustinerea cultelor | | 30.000 | 30.000 | 30.000 | 30.000 | 30.000 | | 30.000 |
| | | | | | ASIGURARI SI ASISTENTA SOCIALA | | 388.000 | 388.000 | 388.000 | 322.732 | 315.460 | 7.272 | 326.598 |
| | 01 | | | | CHELTUIELI CURENTE | | 388.000 | 388.000 | 388.000 | 322.732 | 315.460 | 7.272 | 326.598 |
| | 10 | | | | TITLUL I CHELTUIELI DE PERSONAL | | 62.000 | 124.000 | 124.000 | 124.000 | 116.728 | 7.272 | 122.197 |
| | 10 | 01 | | | Cheltuieli salariale in bani | | 46.000 | 98.000 | 98.000 | 98.000 | 95.284 | 2.716 | 99.750 |
| | 10 | 01 | 01 | | Salarii de baza | | 46.000 | 98.000 | 98.000 | 98.000 | 95.284 | 2.716 | 99.750 |
| | 10 | 03 | | | Contributii | | 16.000 | 26.000 | 26.000 | 26.000 | 21.444 | 4.556 | 22.447 |
| | 10 | 03 | 01 | | Contributii de asigurari sociale de stat | | 8.000 | 16.000 | 16.000 | 16.000 | 15.057 | 943 | 15.762 |
| | 10 | 03 | 02 | | Contributii de asigurari de somaj | | 1.000 | 1.000 | 1.000 | 1.000 | 477 | 523 | 499 |
| | 10 | 03 | 03 | | Contributii de asigurari sociale de sanatate | | 5.000 | 7.000 | 7.000 | 7.000 | 4.955 | 2.045 | 5.187 |
| | 10 | 03 | 04 | | Contributii de asigurari pentru accidente de munca si boli profesionale | | 1.000 | 1.000 | 1.000 | 1.000 | 145 | 855 | 151 |
| | 10 | 03 | 06 | | Contributii pentru concedii si indemnizatii | | 1.000 | 1.000 | 1.000 | 1.000 | 810 | 190 | 848 |
| | 57 | | | | TITLUL VIII ASISTENTA SOCIALA | | 238.000 | 264.000 | 264.000 | 198.732 | 198.732 | | 204.401 |
| | 57 | 02 | | | Ajutoare sociale | | 238.000 | 264.000 | 264.000 | 198.732 | 198.732 | | 204.401 |
| | 57 | 02 | 01 | | Ajutoare sociale in numerar | | 238.000 | 264.000 | 264.000 | 198.732 | 198.732 | | 204.401 |
| 7000 | 02 | | | | Partea IV-a SERVICII SI DEZVOLTARE PUBLICA, LOCUINTE, MEDIU SI APE | | 75.000 | 131.100 | 131.100 | 111.578 | 111.578 | | 111.578 |
| 7002 | | | | | LOCUINTE, SERVICII SI DEZVOLTARE PUBLICA | | 30.000 | 74.100 | 74.100 | 56.579 | 56.579 | | 56.579 |
| | 01 | | | | CHELTUIELI CURENTE | | 30.000 | 74.100 | 74.100 | 56.579 | 56.579 | | 56.579 |
| | 20 | | | | TITLUL II BUNURI SI SERVICII | | 30.000 | 74.100 | 74.100 | 56.579 | 56.579 | | 56.579 |
| | 20 | 01 | | | Bunuri si servicii | | 10.000 | 32.000 | 32.000 | 14.768 | 14.768 | | 14.768 |
| | 20 | 01 | 03 | | Incalzit, iluminat si forta motrica | | 10.000 | 32.000 | 32.000 | 14.768 | 14.768 | | 14.768 |
| | 20 | 30 | | | Alte cheltuieli | | 20.000 | 42.100 | 42.100 | 41.811 | 41.811 | | 41.811 |
| | 20 | 30 | 30 | | Alte cheltuieli cu bunuri si servicii | | 20.000 | 42.100 | 42.100 | 41.811 | 41.811 | | 41.811 |

| Capi- tol | Sub- capi- tol | Pa- ra- graf | Gru- pa / Titlu | Ar- ti- col | Ali- ne- at | Denumire indicator | Credite de angajament | Credite bugetare | | Angajamente bugetare | Angajamente legale | Plati efectuate | Angajamente legale de platit | Cheltuieli efective | |
|--------------|----------------------|--------------------|-----------------------|-------------------|-------------------|---|--------------------------|------------------|------------|-------------------------|-----------------------|--------------------|------------------------------------|------------------------|---------|
| | | | | | | | | initiale | definitive | | | | | | |
| A | | | | | | B | I | 2 | 3 | 4 | 5 | 6 | 7-5-6 | 8 | |
| 7402 | | | | | | PROTECTIA MEDIULUI | | 45.000 | 57.000 | 57.000 | 54.999 | 54.999 | 54.999 | 54.999 | 54.999 |
| | 01 | | | | | CHELTUIELI CURENTE | | 45.000 | 57.000 | 57.000 | 54.999 | 54.999 | 54.999 | 54.999 | 54.999 |
| | 20 | | | | | TITLUL II BUNURI SI SERVICII | | 45.000 | 57.000 | 57.000 | 54.999 | 54.999 | 54.999 | 54.999 | 54.999 |
| | 20 | 30 | | | | Alte cheltuieli | | 45.000 | 57.000 | 57.000 | 54.999 | 54.999 | 54.999 | 54.999 | 54.999 |
| | 20 | 30 | 30 | | | Alte cheltuieli cu bunuri si servicii | | 45.000 | 57.000 | 57.000 | 54.999 | 54.999 | 54.999 | 54.999 | 54.999 |
| 8000 | 02 | | | | | Partea V-a ACTIUNI ECONOMICE | | 207.000 | 199.400 | 199.400 | 163.317 | 163.317 | 163.317 | 156.757 | 156.757 |
| 8002 | | | | | | ACTIUNI GENERALE ECONOMICE, SI DE MUNCA | | 100.000 | 89.400 | 89.400 | 82.678 | 82.678 | 82.678 | 82.678 | 82.678 |
| | 01 | | | | | CHELTUIELI CURENTE | | 100.000 | 89.400 | 89.400 | 82.678 | 82.678 | 82.678 | 82.678 | 82.678 |
| | 20 | | | | | TITLUL II BUNURI SI SERVICII | | 100.000 | 89.400 | 89.400 | 82.678 | 82.678 | 82.678 | 82.678 | 82.678 |
| | 20 | 05 | | | | Bunuri de natura obiectelor de inventar | | 3.400 | 3.400 | 3.400 | 3.396 | 3.396 | 3.396 | 3.396 | 3.396 |
| | 20 | 05 | 30 | | | Alte obiecte de inventar | | 3.400 | 3.400 | 3.400 | 3.396 | 3.396 | 3.396 | 3.396 | 3.396 |
| | 20 | 19 | | | | Contributii ale administratiei publice locale la realizarea unor lucrari si servicii de interes public local, in baza unor conventii sau contracte de asociere | | 6.000 | 8.000 | 8.000 | 7.700 | 7.700 | 7.700 | 7.700 | 7.700 |
| | 20 | 30 | | | | Alte cheltuieli | | 94.000 | 78.000 | 78.000 | 71.582 | 71.582 | 71.582 | 71.582 | 71.582 |
| | 20 | 30 | 30 | | | Alte cheltuieli cu bunuri si servicii | | 94.000 | 78.000 | 78.000 | 71.582 | 71.582 | 71.582 | 71.582 | 71.582 |
| 8402 | | | | | | TRANSPORTURI | | 107.000 | 110.000 | 110.000 | 80.639 | 80.639 | 80.639 | 80.639 | 80.639 |
| | 01 | | | | | CHELTUIELI CURENTE | | 107.000 | 110.000 | 110.000 | 80.639 | 80.639 | 80.639 | 80.639 | 80.639 |
| | 20 | | | | | TITLUL II BUNURI SI SERVICII | | 107.000 | 110.000 | 110.000 | 80.639 | 80.639 | 80.639 | 80.639 | 80.639 |
| | 20 | 01 | | | | Bunuri si servicii | | 17.000 | 7.000 | 7.000 | 7.000 | 7.000 | 7.000 | 7.000 | 7.000 |
| | 20 | 01 | 05 | | | Carburanti si lubrifianti | | 6.000 | 6.000 | 6.000 | 6.000 | 6.000 | 6.000 | 6.000 | 6.000 |
| | 20 | 01 | 06 | | | Piese de schimb | | 1.000 | 1.000 | 1.000 | 1.000 | 1.000 | 1.000 | 1.000 | 1.000 |
| | 20 | 01 | 09 | | | Materiala si prestari de servicii cu caracter functional | | 10.000 | 96.000 | 96.000 | 78.936 | 78.936 | 78.936 | 78.936 | 78.936 |
| | 20 | 02 | | | | Reparatii curente | | 80.000 | 7.000 | 7.000 | 1.703 | 1.703 | 1.703 | 1.703 | 1.703 |
| | 20 | 30 | | | | Alte cheltuieli | | 10.000 | 7.000 | 7.000 | 1.703 | 1.703 | 1.703 | 1.703 | 1.703 |

| Capi- tol | Sub- capi- tol | Pa- ra- graf | Ar- ti- col | Al- ne- at | Denumire indicator | Credite de angajament | Credite bugetare | | Angajamente bugetare | Angajamente legale | Plati efectuate | Angajamente legale de platit | Cheltuieli efective |
|--------------|----------------------|--------------------|-------------------|------------------|---|--------------------------|------------------|------------|-------------------------|-----------------------|--------------------|------------------------------------|------------------------|
| | | | | | | | initiale | definitive | | | | | |
| A | | | | | B | I | 2 | 3 | 4 | 5 | 6 | 7=5-6 | 8 |
| 8002 | | | | | SI DE MUNCA | | 100.000 | 133.310 | 133.310 | 98.709 | 98.709 | 7=5-6 | 8 |
| | 70 | | | | CHELTUIELI DE CAPITAL | | 100.000 | 133.310 | 133.310 | 98.709 | 98.709 | | |
| | 71 | | | | TITLUL XIII ACTIVE NEFINANCIARE | | 100.000 | 133.310 | 133.310 | 98.709 | 98.709 | | |
| | 71 | 01 | | | Active fixe | | 100.000 | 133.310 | 133.310 | 98.709 | 98.709 | | |
| | 71 | 01 | 30 | | Alte active fixe | | | | | | | | |
| | | | | | (inclusiv reparatii capitale) | | 100.000 | 133.310 | 133.310 | 98.709 | 98.709 | | |
| 8402 | | | | | TRANSPORTURI | | 400.000 | 460.000 | 460.000 | 372.431 | 372.431 | | 52.920 |
| | 01 | | | | CHELTUIELI CURENTE | | | | | | | | 52.920 |
| | 56 | | | | TITLUL VIII PROIECTE CU FINANTARE DIN FONDURI EXTERNE NERAMBURSABILE (FEN) | | | | | | | | |
| | | | | | POSTADERARE | | | | | | | | |
| | 56 | 04 | | | Programe din Fondul European Agricol de Dezvoltare Rurala (FEADR) | | | | | | | | |
| | 56 | 04 | 02 | | Finantarea externa nerambursabila | | | | | | | | |
| | 70 | | | | CHELTUIELI DE CAPITAL | | 400.000 | 460.000 | 460.000 | 372.431 | 372.431 | | 52.920 |
| | 71 | | | | TITLUL XIII ACTIVE NEFINANCIARE | | 400.000 | 460.000 | 460.000 | 372.431 | 372.431 | | 52.920 |
| | 71 | 01 | | | Active fixe | | 320.000 | 380.000 | 380.000 | 331.298 | 331.298 | | |
| | 71 | 01 | 01 | | Constructii | | | | | | | | |
| | 71 | 01 | 30 | | Alte active fixe | | | | | | | | |
| | | | | | (inclusiv reparatii capitale) | | 80.000 | 80.000 | 80.000 | 41.133 | 41.133 | | |
| 9902 | | | | | excedent/deficit sect dezz | | -1.162.000 | -1.512.000 | | 41.133 | -1.451.188 | | |

Conducatorul institutiei,

9902 97

Conducatorul compartimentului
financiar-contabil


PRIMAR
MICU LAURENTIU IONUT

CONTUL DE EXECUTIE AL INSTITUTIILOR PUBLICE FINANTATE
 DIN VENITURI PROPRII SI SUBVENTII DIN BUGETUL LOCAL - CHELTUIELI

31.12.2016

Pag. 1 - lei-

| Capi- tol | Sub- capi- tol | Pa- ra- gra- ful | Gru- pa / Titlu | Ar- ti- col | Ali- ne- at | Denumire indicator | Credite de angajament | Credite bugetare | | Angajamente bugetare | Angajamente legale | Plati efectuate | Angajamente legale de platit | Cheltuieli efective |
|--------------|----------------------|---------------------------|-----------------------|-------------------|-------------------|--|--------------------------|------------------|------------|-------------------------|-----------------------|--------------------|------------------------------------|------------------------|
| | | | | | | | | initiale | definitive | | | | | |
| A | | | | | | B | 1 | 2 | 3 | 4 | 5 | 6 | 7-5-6 | 8 |
| 774 | | | | | | SAPATA | | | | | | | | |
| 5010 | | | | | | TOTAL CHELTUIELI DIN VENITURI PROPRII SI SUBVENTII | | 114.000 | 124.000 | 124.000 | 67.916 | 67.916 | | 58.024 |
| 7010 | | | | | | LOCUINTE, SERVICII SI DEZVOLTARE PUBLICA | | 109.000 | 119.000 | 119.000 | 66.484 | 66.484 | | 56.592 |
| 50 | | | | | | Alte servicii in domeniile locuintelor, serviciilor si dezvoltarii comunale | | 109.000 | 119.000 | 119.000 | 66.484 | 66.484 | | 56.592 |
| 8710 | | | | | | ALTE ACTIUNI ECONOMICE | | 5.000 | 5.000 | 5.000 | 1.432 | 1.432 | | 1.432 |
| 50 | | | | | | Alte actiuni economice | | 5.000 | 5.000 | 5.000 | 1.432 | 1.432 | | 1.432 |



[Handwritten signature]

DETALIEREA CHELTUIELILOR
INSTITUTII PUBLICE FINANTATE DIN VENITURI PROPRII
SI SUBVENTII DIN BUGETUL LOCAL


| Capi- tol | Sub- capi- tol | Pa- ra- graf | Ar- ti- col | Ali- ne- at | Denumire indicator | Credite de angajament | Credite bugetare | | Angajamente bugetare | Angajamente legale | Plati efectuate | Angajamente legale de platit | Cheltuieli efective |
|--------------|----------------------|--------------------|-------------------|-------------------|--|--------------------------|------------------|------------|-------------------------|-----------------------|--------------------|------------------------------------|------------------------|
| | | | | | | | initiale | definitive | | | | | |
| A | | | | | B | 1 | 2 | 3 | 4 | 5 | 6 | 7=5-6 | 8 |
| 774 | | | | | SAPATA | | | | | | | | |
| 5010 | | | | | TOTAL CHELTUIELI DIN VENITURI PROPRII SI SUBVENTII | | | | | | | | |
| | 01 | | | | CHELTUIELI CURENTE | | 114.000 | 124.000 | 124.000 | 67.916 | 67.916 | | 58.024 |
| | 20 | | | | TITLUL II BUNURI SI SERVICII | | 114.000 | 114.000 | 114.000 | 59.428 | 59.428 | | 58.024 |
| | 70 | | | | CHELTUIELI DE CAPITAL | | 114.000 | 114.000 | 114.000 | 59.428 | 59.428 | | 58.024 |
| | 71 | | | | TITLUL XIII ACTIVE NEFINANCIARE | | | 10.000 | 10.000 | 8.488 | 8.488 | | |
| | | | | | LOCUINTE, SERVICII SI DEZVOLTARE PUBLICA | | | 10.000 | 10.000 | 8.488 | 8.488 | | |
| 7010 | 01 | | | | CHELTUIELI CURENTE | | 109.000 | 119.000 | 119.000 | 66.484 | 66.484 | | 56.592 |
| | 20 | | | | TITLUL II BUNURI SI SERVICII | | 109.000 | 109.000 | 109.000 | 57.996 | 57.996 | | 56.592 |
| | 20 | 01 | | | Bunuri si servicii | | 49.000 | 49.000 | 49.000 | 30.327 | 30.327 | | 28.923 |
| | 20 | 01 | 03 | | Incalziti, iluminati si forta motrica | | 40.000 | 40.000 | 40.000 | 26.005 | 26.005 | | 26.005 |
| | 20 | 01 | 04 | | Apa, canal si salubritate | | 4.000 | 4.000 | 4.000 | 2.918 | 2.918 | | 2.918 |
| | 20 | 01 | 09 | | Maternale si prestari de servicii cu caracter functional | | 3.000 | 3.000 | 3.000 | 1.404 | 1.404 | | |
| | 20 | 01 | 30 | | Alte bunuri si servicii pentru intretinere si functionare | | 2.000 | 2.000 | 2.000 | | | | |
| | 20 | 02 | | | Reparatii curente | | 14.000 | 14.000 | 14.000 | | | | |
| | 20 | 04 | | | Medicamente si materiale sanitare | | 19.000 | 19.000 | 19.000 | 2.430 | 2.430 | | 2.430 |
| | 20 | 04 | 04 | | Dezinfectanti | | 19.000 | 19.000 | 19.000 | 2.430 | 2.430 | | 2.430 |
| | 20 | 30 | | | Alte cheltuieli | | 27.000 | 27.000 | 27.000 | 25.239 | 25.239 | | 25.239 |
| | 20 | 30 | 04 | | Chirii | | 1.000 | 1.000 | 1.000 | 849 | 849 | | 849 |
| | 20 | 30 | 30 | | Alte cheltuieli cu bunuri si servicii | | 26.000 | 26.000 | 26.000 | 24.390 | 24.390 | | 24.390 |
| | 70 | | | | CHELTUIELI DE CAPITAL | | | 10.000 | 10.000 | 8.488 | 8.488 | | |
| | 71 | | | | TITLUL XIII ACTIVE NEFINANCIARE | | | 10.000 | 10.000 | 8.488 | 8.488 | | |
| | 71 | 01 | | | Active fixe | | | 10.000 | 10.000 | 8.488 | 8.488 | | |
| | 71 | 01 | 02 | | Masini, echipamente si mijloace de transport | | | 10.000 | 10.000 | 8.488 | 8.488 | | |

Pag. 3 - lei-

| Capi- tol | Sub- capi- tol | Pa- ra- graf | Gru- pa / Titlu | Ar- ti- col | Ali- ne- at | Denumire indicator | Credite de angajament | Credite bugetare | | Angajamente bugetare | Angajamente legale | Plati efectuate | Angajamente legale de platit | Cheltuieli efective |
|--------------|----------------------|--------------------|-----------------------|-------------------|-------------------|-------------------------------------|--------------------------|------------------|------------|-------------------------|-----------------------|--------------------|------------------------------------|------------------------|
| | | | | | | | | initiale | definitive | | | | | |
| | | | A | | | B | 1 | 2 | 3 | 4 | 5 | 6 | 7=5+6 | 8 |
| 8710 | | | 01 | | | ALTE ACTIUNI ECONOMICE | | 5.000 | 5.000 | 5.000 | 1.432 | 1.432 | 1.432 | 1.432 |
| | | | 20 | | | CHELTUIELI CURENTE | | 5.000 | 5.000 | 5.000 | 1.432 | 1.432 | 1.432 | 1.432 |
| | | | 20 | 01 | | TITLUL II BUNURI SI SERVICII | | 5.000 | 5.000 | 5.000 | 1.432 | 1.432 | 1.432 | 1.432 |
| | | | 20 | 01 | | Bunuri si servicii | | 5.000 | 5.000 | 5.000 | 1.432 | 1.432 | 1.432 | 1.432 |
| | | | 20 | 01 | 03 | Incalzit, iluminat si forta motrica | | 5.000 | 5.000 | 5.000 | 1.432 | 1.432 | 1.432 | 1.432 |

Conducatorul institutiei,

Conducatorul compartimentului
financiar-contabil



PRIMAR
 COMUNA PLOIESTI
 JUDETLUL IALOMITA
 ROMANIA

DETALIEREA CHELTUIELILOR
INSTITUTII PUBLICE FINANTATE DIN VENITURI PROPRII
SI SUBVENTII DIN BUGETUL LOCAL
SECTIUNEA DE FUNCTIONARE
31.12.2016

| Capitole | Subcapitole | Paragraf | Articol | Alte | Denumire indicator | Credite de angajament | | Credite bugetare | | Angajamente bugetare | Angajamente legale | Plafii efectuate | Angajamente legale de platit | Cheltuieli efective |
|----------|-------------|----------|---------|------|---|-----------------------|---------|------------------|---------|----------------------|--------------------|------------------|------------------------------|---------------------|
| | | | | | | 1 | 2 | 3 | 4 | | | | | |
| A | | | | | B | | | | | | | | | |
| 5010 | | | | | TOTAL CHELTUIELI DIN VENITURI PROPRII | | | | | | | | | |
| | 01 | | | | SI SUBVENTII | | 114.000 | 114.000 | 114.000 | 114.000 | 59.428 | 59.428 | 59.428 | 58.024 |
| | 20 | | | | CHELTUIELI CURENTE | | 114.000 | 114.000 | 114.000 | 114.000 | 59.428 | 59.428 | 59.428 | 58.024 |
| 7010 | | | | | TITLUL II BUNURI SI SERVICII | | 114.000 | 114.000 | 114.000 | 114.000 | 59.428 | 59.428 | 59.428 | 58.024 |
| | 01 | | | | LOCUINTE, SERVICII SI DEZVOLTARE PUBLICA | | 109.000 | 109.000 | 109.000 | 109.000 | 57.996 | 57.996 | 57.996 | 56.592 |
| | 20 | | | | CHELTUIELI CURENTE | | 109.000 | 109.000 | 109.000 | 109.000 | 57.996 | 57.996 | 57.996 | 56.592 |
| | 20 | 01 | | | Bunuri si servicii | | 109.000 | 109.000 | 109.000 | 109.000 | 57.996 | 57.996 | 57.996 | 56.592 |
| | 20 | 01 | 03 | | Incalzit, iluminat si forta motrica | | 49.000 | 49.000 | 49.000 | 49.000 | 30.327 | 30.327 | 30.327 | 28.923 |
| | 20 | 01 | 04 | | Apa, canal si salabritate | | 40.000 | 40.000 | 40.000 | 40.000 | 26.005 | 26.005 | 26.005 | 26.005 |
| | 20 | 01 | 09 | | Materiale si prestari de servicii cu caracter functional | | 4.000 | 4.000 | 4.000 | 4.000 | 2.918 | 2.918 | 2.918 | 2.918 |
| | 20 | 01 | 30 | | Alte bunuri si servicii pentru intretinere si functionare | | 3.000 | 3.000 | 3.000 | 3.000 | 1.404 | 1.404 | 1.404 | |
| | 20 | 02 | | | Reparatii curente | | 2.000 | 2.000 | 2.000 | 2.000 | | | | |
| | 20 | 04 | | | Medicamente si materiale sanitare | | 14.000 | 14.000 | 14.000 | 14.000 | | | | |
| | 20 | 04 | 04 | | Dezinfectanti | | 19.000 | 19.000 | 19.000 | 19.000 | 2.430 | 2.430 | 2.430 | 2.430 |
| | 20 | 30 | | | Alte cheltuieli | | 19.000 | 19.000 | 19.000 | 19.000 | 2.430 | 2.430 | 2.430 | 2.430 |
| | 20 | 30 | 04 | | Chirii | | 27.000 | 27.000 | 27.000 | 27.000 | 25.239 | 25.239 | 25.239 | 25.239 |
| | 20 | 30 | 30 | | Alte cheltuieli cu bunuri si servicii | | 1.000 | 1.000 | 1.000 | 1.000 | 849 | 849 | 849 | 849 |
| 8710 | | | | | ALTE ACTIUNI ECONOMICE | | 26.000 | 26.000 | 26.000 | 26.000 | 24.390 | 24.390 | 24.390 | 24.390 |
| | 01 | | | | CHELTUIELI CURENTE | | 5.000 | 5.000 | 5.000 | 5.000 | 1.432 | 1.432 | 1.432 | 1.432 |
| | 20 | | | | TITLUL II BUNURI SI SERVICII | | 5.000 | 5.000 | 5.000 | 5.000 | 1.432 | 1.432 | 1.432 | 1.432 |
| | 20 | 01 | | | Bunuri si servicii | | 5.000 | 5.000 | 5.000 | 5.000 | 1.432 | 1.432 | 1.432 | 1.432 |
| | 20 | 01 | 03 | | Incalzit, iluminat si forta motrica | | 5.000 | 5.000 | 5.000 | 5.000 | 1.432 | 1.432 | 1.432 | 1.432 |
| 9910 | | | | | excedent/deficit, sect funct | | -30.000 | -30.000 | -30.000 | -30.000 | 1.432 | 1.432 | 1.432 | 1.432 |

Conducatorul compartimentului
financiar-contabil

PRIMAR
MICU LAURENTIU ONUT

Conducatorul institutiei

YANTA CAMELIA


DETALIEREA CHELTUIELILOR
INSTITUTII PUBLICE FINANTATE DIN VENITURI PROPRII
SI SUBVENTII DIN BUGETUL LOCAL
SECTIUNEA DE DEZVOLTARE
31.12.2016

Pag. 1 - lei-

| Capi- tol | Sub- capi- tol | Pa- ra- graf | Gru- pa / Titlu | Ar- ti- col | Ali- ne- at | Denumire indicator | Credite de angajament | Credite bugetare | | Angajamente bugetare | Angajamente legale | Plati efectuate | Angajamente legale de platit | Cheltuieli efective | |
|--------------|----------------------|--------------------|-----------------------|-------------------|-------------------|---|--------------------------|------------------|------------|-------------------------|-----------------------|--------------------|------------------------------------|------------------------|---|
| | | | | | | | | initiale | definitive | | | | | | |
| A | | | | | | 1 | 2 | 3 | 4 | 5 | 6 | 7=5-6 | | | 8 |
| B | | | | | | | | | | | | | | | |
| 5010 | | | | | | TOTAL CHELTUIELI DIN VENITURI PROPRII SI SUBVENTII | | 10.000 | 10.000 | 10.000 | 8.488 | 8.488 | 8.488 | | |
| | 70 | | | | | CHELTUIELI DE CAPITAL | | 10.000 | 10.000 | 10.000 | 8.488 | 8.488 | 8.488 | | |
| | 71 | | | | | TITLUL XIII ACTIVE NEFINANCIARE | | 10.000 | 10.000 | 10.000 | 8.488 | 8.488 | 8.488 | | |
| | | | | | | LOCUINTE, SERVICII SI DEZVOLTARE PUBLICA | | 10.000 | 10.000 | 10.000 | 8.488 | 8.488 | 8.488 | | |
| 7010 | | | | | | CHELTUIELI DE CAPITAL | | 10.000 | 10.000 | 10.000 | 8.488 | 8.488 | 8.488 | | |
| | 71 | | | | | TITLUL XIII ACTIVE NEFINANCIARE | | 10.000 | 10.000 | 10.000 | 8.488 | 8.488 | 8.488 | | |
| | 71 | | | 01 | | Active fixe | | 10.000 | 10.000 | 10.000 | 8.488 | 8.488 | 8.488 | | |
| | 71 | | | 01 | 02 | Masini, echipamente si mijloace de transport | | 10.000 | 10.000 | 10.000 | 8.488 | 8.488 | 8.488 | | |
| 9910 | 97 | | | | | excedent/deficit sect dezv | | -10.000 | | | 8.488 | | -8.488 | | |

Conducatorul compartimentului
financiar-contabil

Conducatorul institutiei,

PRIMAR
MUNICIPIUL


DETALIEREA CHELTUIELILOR
INSTITUTIILOR PUBLICE FINANATE DIN VENITURI PROPRII
SI SUBVENTII DIN BUGETUL LOCAL
SECTIUNEA DE DEZVOLTARE
31.12.2016

| Capi- tol | Sub- capi- tol | Pa- ra- graf | Gru- pa / Titlu | Ar- fi- col | Ali- ne- at | Denumire indicator | Credite de angajament | Credite bugetare | | Angajamente bugetare | Angajamente legale | Plati efectuate | Angajamente legale de platit | Cheltuieli efective |
|--------------|----------------------|--------------------|-----------------------|-------------------|-------------------|---|--------------------------|------------------|------------|-------------------------|-----------------------|--------------------|------------------------------------|------------------------|
| | | | | | | | | initiale | definitive | | | | | |
| | | | A | | | | 1 | 2 | 3 | 4 | 5 | 6 | 7=5-6 | 8 |
| | | | B | | | | | | | | | | | |
| 5010 | | | | | | TOTAL CHELTUIELI DIN VENITURI PROPRII SI SUBVENTII | | | 10.000 | 10.000 | 8.488 | 8.488 | 8.488 | |
| | | | 70 | | | CHELTUIELI DE CAPITAL | | | 10.000 | 10.000 | 8.488 | 8.488 | 8.488 | |
| | | | 71 | | | TITLUL XIII ACTIVE NEFINANCIARE | | | 10.000 | 10.000 | 8.488 | 8.488 | 8.488 | |
| | | | | | | LOCUINTE, SERVICII SI DEZVOLTARE PUBLICA | | | 10.000 | 10.000 | 8.488 | 8.488 | 8.488 | |
| 7010 | | | 70 | | | CHELTUIELI DE CAPITAL | | | 10.000 | 10.000 | 8.488 | 8.488 | 8.488 | |
| | | | 71 | | | TITLUL XIII ACTIVE NEFINANCIARE | | | 10.000 | 10.000 | 8.488 | 8.488 | 8.488 | |
| | | | 71 | 01 | | Active fixe | | | 10.000 | 10.000 | 8.488 | 8.488 | 8.488 | |
| | | | 71 | 01 | 02 | Masini, echipamente si mijloace de transport | | | 10.000 | 10.000 | 8.488 | 8.488 | 8.488 | |
| 9910 | 97 | | | | | excedent/deficit sect dezv | | | -10.000 | | 8.488 | | -8.488 | |

Conducatorul compartimentului
financiar-contabil

Conducatorul institutiei,

PRIMAR
INSTITUTIONUL