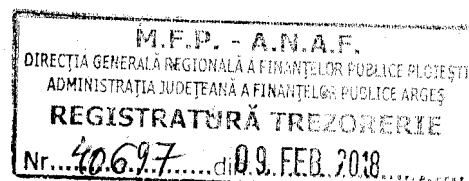



Denumirea institutiei publice
COMUNA POPESTI
Codul de identificare fiscal 4469418
Adresa : Com. POPESTI SAT POPESTI NR.167
Telefon/Fax nr. 0248/693109 ,0248/693006
nr. 64:/C.../08/02/ 2017



CATRE,
ADMINISTRATIA JUDETEANA A FINANTELOR PUBLICE -
ARGES
SERVICIUL S.A.E.E.B.L

Va inaintam alaturat „DARE DE SEAMA –BILANT „, la data de **31 decembrie 2017** (trim.IV) si totodata declaram pe propria raspundere ca, datele reflecta realitatea din evidentele contabile, tinute la zi , in conformitate cu reglementarile in vigoare .



contabil /consilier sup.
Ec.Jr urb
Badauta Constantin Veronica


DECLARATIE

Subsemnatul **MIHAI ION** ordonator principal de credite in cadrul **Primariei Comunei POPESTI**, judetul Arges si consilier contabil **BADAUTA CONSTANTIN VERONICA** in conformitate cu prevederile art.30 din Legea contabilitatii nr. 82 / 1991 , republicata ;

Declaram pe propria raspundere pentru intocmirea situatiilor financiare la data de **31.12. 2017** si **confirm ca :**

- a) politicile contabile utilizate la intocmirea situatiilor financiare la data de **31.12.2017** sunt in conformitate cu reglementarile contabile aplicabile ;
- b) situatiile financiare la data de **31.12.2017** ofera o imagine fidela a pozitiei financiare , performantei financiare si a celorlalte informatii referitoare la activitatea desfasurata ;
- c) persoana juridica isi desfasoara activitatea in conditii de continuitate .

**ORDONATOR PRINCIPAL DE CREDITE ,
PRIMAR ,**



**Contabil,
Ec.jr. Badauta Constantin Veronica**



Denumirea entității publice : **COMUNA POPESTI**

COD fiscal 4469418

Nr.....*62*...../data 06.02.2018

RAPORT

asupra sistemului de control intern/managerial la data de 31 decembrie 2017

În temeiul prevederilor art. 4 alin. (3) din Ordonanța Guvernului nr. 119/1999 privind controlul intern/managerial și controlul financiar preventiv, republicată, cu modificările și completările ulterioare, subsemnatul **MIHAI ION**, în calitate de **primar –ordonator principal de credite**, declar că **COMUNA POPESTI** dispune de un sistem de control intern ale cărui concepere și aplicare permit parțial să furnizeze o asigurare rezonabilă că, fondurile publice gestionate în scopul îndeplinirii obiectivelor generale și specifice au fost utilizate în condiții de legalitate, regularitate, eficacitate, eficiență și economicitate.

Această declarație se întemeiază pe o apreciere realistă, corectă, completă și demnă de încredere asupra sistemului de control intern, formulată în baza autoevaluării acestuia.

Sistemul de control intern cuprinde parțial mecanisme de autocontrol, iar aplicarea măsurilor vizând creșterea eficacității acestuia are la bază evaluarea riscurilor.


Precizez că declarațiile cuprinse în prezentul raport sunt formulate prin asumarea responsabilității manageriale și au drept temei datele, informațiile și constatările consemnate în documentația aferentă autoevaluării sistemului de control intern, **deținută în cadrul Primăriei Comunei POPESTI**, precum și în rapoartele de audit intern și extern.

Prezentul raport s-a elaborat în conformitate cu Instrucțiunile privind întocmirea, aprobarea și prezentarea raportului asupra sistemului de control intern/managerial, aprobate prin Ordinul ministrului finanțelor publice nr. 946/2005 pentru aprobarea Codului controlului intern/managerial cu modificările ulterioare cuprinzând standardele de control intern/managerial la entitățile publice și pentru dezvoltarea sistemelor de control intern/managerial, republicat, cu modificările ulterioare.

Pe baza rezultatelor autoevaluării, apreciez că la data de 31 decembrie 2017, sistemul de control intern al **Primăriei Comunei POPESTI** este conform cu standardele cuprinse în Codul controlului intern.

Din analiza rapoartelor asupra sistemelor de control intern transmise ordonatorului principal de credite de către ordonatorul secundar de credite, direct subordonat, rezultă că:

- o entitate are sisteme parțial conforme.



**COMUNA POPESTI
JUDETUL ARGES**

**NOTA EXPLICATIVA
PRIVIND POLITICILE CONTABILE ADOPTATE LA
PRIMARIA POPESTI**

In conformitate cu Ordinul Ministrului Finantelor Publice nr.1917/2005 pentru aprobarea Normelor Metodologice privind organizarea si conducerea contabilitatii institutiilor publice , **conducerea comunei POPESTI** , a procedat la elaborarea politicilor contabile – un set de proceduri pentru toate operatiunile derulate , pornind de la intocmirea documentelor justificative pana la intocmirea situatiilor financiare trimestriale si anuale , cu respectarea principiilor de baza ale contabilitatii de angajamente.

Scopul politicilor contabile este de a stabili metode contabile (metode detaliate de evaluare , masurare si constatare) alese dintr-un cadru general acceptat de legislatia in vigoare , care sa fie utilizate permanent si care sa ofere o imagine fidela a institutiei publice . a pozitiei sale financiare , a performantelor sale si a evolutiei pozitiei sale financiare .

In acest context conducerea **comunei POPESTI** considera ca acest aspect trebuie sa respecte si in modul de lucru al institutiei respectand anumite reguli si practice specific activitatii sale in scopul de a reflecta cu fidelitate efectele tranzactiilor desfasurate

Astfel s-au stabilit urmatoarele :

1. Toate operatiunile economice si financiare se inregistreaza in contabilitate pe baza unor documente justificative (prevazute de lege pentru diferite operatiuni) . documente ce angajeaza raspunderea persoanelor care le-au intocmit , vizat si aprobat , precum si a celor care le-au inregistrat in contabilitate.
2. Forma de inregistrare in contabilitate a operatiunilor economic-financiar este “maestro-sah” , iar principalele register si formulare care se utilizeaza sunt : Registru –jurnal , Registru –inventar , Carte Mare , Balanta de verificare .
3. Situatiile financiare anuale si trimestriale sunt : Bilantul , Contul de rezultat patrimonial, situatia fluxurilor de trezorerie , situatia modificarilor si structura activelor , Contul de executie bugetara si alte anexe la situatiile financiare .
4. Inventarierea patrimoniului institutiei se face o data pe an , inaintea situatiilor financiare anuale . Evaluarea elementelor de active si pasiv , cu ocazia inventarierii se face la valoarea actului a fiecarui element, denumata valoare de inventar.

5. Evaluarea și înregistrarea în contabilitate a bunurilor la data intrării în patrimoniu se face la valoarea de intrare (valoarea contabilă), care se stabilește :

- a) La cost de achiziție – pentru bunuri procurate cu titlu oneros;
- b) La cost de producție – pentru bunurile produse în instituție;
- c) La valoarea justă-pentru bunurile obținute cu titlu gratuit .

6. Actiunile fixe corporale și necorporale se prezintă în bilanț la valoarea de intrare. Amortizarea se calculează folosind metoda amortizării liniare.

Valorificarea și scoaterea din funcțiune a activelor fixe se face numai cu aprobarea Consiliului Local.

7. Stocurile se înregistrează în contabilitate la costul de achiziție.

Stocurile cuprind materii prime, materiale și alte consumabile ce urmează să fie folosite în desfășurarea activității curente a instituției (rechizite, hârtie scris, hârtie xerox, material cu caracter funcțional) precum și cele de întreținere și curățenie, iar la sfârșit se întocmesc bonuri de natura cheltuielii pe capitol și articole bugetare.

8. Creanțele instituției se înregistrează în contabilitate la valoarea nominală.

9. Datoriile instituției publice se înregistrează în contabilitate la valoarea nominală. În activitatea instituției există (datorii pe termen scurt sub un an).

10. Capitalurile instituției cuprind : fondurile, rezultatul Patrimonial, rezultatul reportat. Fondurile instituției se include în categoria fondurilor care alcătuiesc domeniul privat al unităților administrative teritoriale.

Rezultatul patrimonial se stabilește trimestrial prin închiderea conturilor de venituri – finanțări și a conturilor de cheltuieli.

La începutul exercițiului soldul contului de rezultat patrimonial de la sfârșitul anului se transferă asupra rezultatului reportat.


Rezultatul reportat exprimă rezultatul patrimonial al exercițiilor financiare anterioare.

Modificarea politicilor contabile se va face doar dacă sunt cerute de lege sau ca rezultat informații mai relevante referitoare la instituție.

În situațiile financiare prezente sunt incluse rezultatele financiare ale instituției publice subordonată **Comunei POPEȘTI**, centralizare pe baza situațiilor financiare prezentate de instituții.

Toate situațiile financiare au fost întocmite și verificate pe baza bilanțelor sintetice și analitice.

**ORDONATOR PRINCIPAL DE CREDITE
PRIMAR**



Consilier sup./CONTABIL
Ec.Badauta Constantin Veronica

SITUATIA FLUXURILOR DE TREZORERIE



31.12.2017

| COD | DENUMIRE INDICATORI | Total | Casa ct. 5310101 | Buget de stat ct. 5200100/7700000 | Buget local ct. 5210100/7700000 | Buget asigurari sociale de stat ct. 5250101+/5250102/7700000 | Buget asigurari pentru somaj ct. 5740101+/5740102/7700000 | Buget Fond national unic de asigurari sociale de sanatate ct. 5710100/7700000 | Buget Fond pentru mediu ct. 5750100/7700000 | Buget trezoreria statului ct. 5240100/7700000 | Buget institutiilor publice finantate din venituri proprii si subventii ct. 5610101/7700000 | Buget activitati financiare din venituri proprii si activitati de privatizare ct. 5620101/7700000 | Buget imprumuturi interne si externe ct. 5130101+/5140101+/5160101+/5170101/7700000 | Buget fonduri externe nerambursabile (sursa D) ct. 5150103/7700000 | Alte disponibilitati (ct.5XX) | |
|--------|---|------------|------------------|-----------------------------------|---------------------------------|--|---|---|---|---|---|---|---|--|-------------------------------|--------|
| 767 | POPESTI | | | | | | | | | | | | | | | |
| 03002 | 1. Incasari | 5.602.532 | 1.201.961 | | 4.387.133 | | | | | | | | | | | 13.438 |
| 03003 | 2. Plati | 4.033.564 | 1.201.961 | 1.952 | 2.824.165 | | | | | | | | | | | 7.338 |
| 03004 | 3. Numerar net din activitatea operationala (rd.02-rd.03) | 1.568.968 | | -1.952 | 1.562.968 | | | | | | | | | | | 6.000 |
| 03007 | 2. Plati | 1.506.668 | | | 1.506.668 | | | | | | | | | | | |
| 03008 | 3. Numerar net din activitatea de investitii (rd.06-07) | -1.506.668 | | | -1.506.668 | | | | | | | | | | | |
| 03013 | IV.CRESTEREA (DESCRETEREA) NETA DE NUMERAR SI ECHIVALENT DE NUMERAR (rd.04-rd.08+rd.12) | 62.300 | | -1.952 | 56.300 | | | | | | | | | | | 6.000 |
| 03014 | V. NUMERAR SI ECHIVALENT DE NUMERAR LA INCEPUTUL ANULUI | 83.786 | | | 83.786 | | | | | | | | | | | |
| 030141 | -sume recuperate din excedentul anului precedent/sume virate din fondul spitalului in excedent** | 83.780 | | | 83.780 | | | | | | | | | | | |
| 030142 | -sume utilizate din excedentul anului precedent/sume transferate din excedent la bugetul local/sume transferate din excedent pentru constituirea de depozite in trezorerie*** | 83.780 | | | 83.780 | | | | | | | | | | | |
| 03015 | VI.NUMERAR SI ECHIVALENT DE NUMERAR LA SFARSITUL PERIOADEI (rd.13+rd.14.1-14.2-rd.14.3) | 140.086 | | -1.952 | | | | | | | | | | | | 6.900 |

Viza trezoreriei

Conducatorul compartimentului financiar- contabil

82 A 98 00 - 140 086 39
5007 - 6.000
TOTAL 146 086 39



BILANT
31.12.2017

pag.: 1 - lei -

| COD | DENUMIRE INDICATORI | SOLD LA INCEPUTUL PERIOADEI | SOLD LA SFARSITUL PERIOADEI |
|--------|--|-----------------------------|-----------------------------|
| 767 | POPESTI | | |
| 01003 | 1.Active fixe necorporale (ct.2030000+2050000+2060000+2080100+2080200+2330000-2800300-2800500-2800800-2900400-2900500-2900800-2930100*) | 115.703 | 115.703 |
| 01004 | 2.Instalatii tehnice, mijloace de transport, animale, plantatii, mobilier, aparatura birotica si alte active corporale (ct.2130100+2130200+2130300+2130400+2140000+2310000-2810300-2810400-2910300-2910400-2930200*) | 652.301 | 569.877 |
| 01005 | 3.Terenuri si cladiri (ct.2110100+2110200+2120101+2120102+2120201+2120301+2120401+2120501+2120601+2120901+2310000-2810100-2810200-2910100-2910200-2930200) | 13.299.305 | 19.957.382 |
| 01015 | 7.TOTAL ACTIVE NECURENTE (rd.03+04+05+06+07+09) | 14.067.309 | 20.642.962 |
| 01019 | 1.Stocuri (ct.3010000+3020100+3020200+3020300+3020400+3020500+3020600+3020700+3020800+3020900+3030100+3030200+3040100+3040200+3050100+3050200+3070000+3090000+3310000+3320000+3410000+3450000+3460000+3470000+3490000+3510100+3510200+3540100+3540500+3540600+3560000+3570000+3580000+3590000+3610000+3710000+3810000+/-3480000+/-3780000-3910000-3920100-3920200-3920300-3930000-3940100-3940500-3940600-3950100-3950200-3950300-3950400-3950600-3950700-3950800-3960000-3970000-3980000-4420803) | 244.574 | 329.366 |
| 01023 | Creante bugetare (ct.4310100**+4310200**+4310300**+4310400**+4310500**+4310700**+4370100**+4370200**+4370300**+4420400**+4420802+4440000**+4460100**+4460200**+4480200+4610102+4610104+4630000+4640000+4650100+4650200+4660401+4660402+4660500+4660900+4810101**+4810102**+4810103**+4810900**-4970000), din care: | 558.649 | 702.580 |
| 01024 | Creantele bugetului general consolidat (ct.4630000+4640000+4650100+4650200+4660401+4660402+4660500+4660900-4970000) | 558.649 | 702.580 |
| 01030 | Total creante curente (rd.21+23+25+27) | 558.649 | 702.580 |
| 01033 | Conturi la trezorerie, casa in lei. (ct.5100000+5120101+5120501+5130101+5130301+5130302+5140101+5140301+5140302+5150101+5150103+5150301+5150500+5150600+5160101+5160301+5160302+5170101+5170301+5170302+5200100+5210100+5210300+5230000+5250101+5250102+5250301+5250302+5250400+5260000+5270000+5280000+5290101+5290201+5290301+5290400+5290901+5310101+5410101+5500101+5520000+5550101+5550400+5570101+5580101+5580201+5590101+5600101+5600300+5600401+5610101+5610300+5620101+5620300+5620401+5710100+5710300+5710400+5740101+5740102+5740301+5740302+5740400+5750100+5750300+5750400-7700000) | 83.786 | 146.086 |
| 010331 | Dobanda de incasat,alte valori,avansuri de trezorerie (ct.5180701+5320100+5320200+5320300+5320400+5320500+5320600+5320800+5420100) | 20.695 | 27.985 |
| 01040 | Total disponibilitati si alte valori (rd.33+33.1+35+35.1) | 104.481 | 174.071 |
| 01045 | 7.TOTAL ACTIVE CURENTE (rd.19+30+31+40+41+41.1+42) | 907.704 | 1.206.017 |
| 01046 | 8.TOTAL ACTIVE (rd.15+45) | 14.975.013 | 21.848.979 |
| 01055 | 3.Provizioane (ct.1510201+1510202+1510203+1510204+1510208) | 269.557 | 243.981 |
| 01058 | TOTAL DATORII NECURENTE (rd.52+54+55) | 269.557 | 243.981 |
| 01060 | 1.Datorii comerciale, avansuri si alte decontari (ct.2690100+4010100+4030100+4040100+4050100+4080000+4190000+4620101+4620109+ | | |

| COD | DENUMIRE INDICATORI | SOLD LA INCEPUTUL PERIOADEI | SOLD LA SFARSITUL PERIOADEI |
|--------|---|-----------------------------|-----------------------------|
| 010601 | 4730109+4810101+4810102+4810103+4810900+4830000+4890201+5090000+5120800), din care: Decontari privind incheiere executiei bugetului de stat din anul curent (ct.4890201) | 1.114.825 | 183.909 |
| 01061 | Datorii comerciale si avansuri (ct.4010100+4030100+4040100+4050100+4080000+4190000+4620101), din care: | 1.805 | 1.952 |
| 01062 | 2.Datorii catre bugete (ct.4310100+4310200+4310300+4310400+4310500+4310700+4370100+4370200+4370300+4400000+4410000+4420300+4420801+4440000+4460100+4460200+4480100+4550501+4550502+4550503+4620109+4670100+4670200+4670300+4670400+4670500+4670900+4730109+4810900),din care: | 1.113.020 | 181.957 |
| 010631 | Contributii sociale (ct.4310100+4310200+4310300+4310400+4310500+4310700+4370100+4370200+4370300) | 42.691 | 63.796 |
| 01072 | 6.Salariile angajatilor (ct.4210000+4230000+4260000+4270100+4270300+4280101) | 31.659 | 44.142 |
| 01073 | 7.Alte drepturi cuvenite altor categorii de persoane (pensii, indemnizatii de somaj, burse) (ct.4220100+4220200+4240000+4260000+4270200+4270300+4290000+4380000), din care: | 81.389 | 81.816 |
| 01075 | 9.Provizioane (ct.1510101+1510102+1510103+1510104+1510108) | 54.371 | 24.495 |
| 01078 | 10.TOTAL DATORII CURENTE (rd.60+62+65+70+71+72+73+74+75) | 93.000 | 64.182 |
| 01079 | 11.TOTAL DATORII (rd.58+78) | 1.386.276 | 418.198 |
| 01080 | 12.ACTIVE NETE = TOTAL ACTIVE - TOTAL DATORII = CAPITALURI PROPRII (rd.80=rd.46-79=rd.90) | 1.655.833 | 662.179 |
| 01084 | 1.Rezerve, fonduri (ct.1000000+1010000+1020101+1020102+1020103+1030000+1040101+1040102+1040103+1050100+1050200+1050300+1050400+1050500+1060000+1320000+1330000) | 13.319.180 | 21.186.800 |
| 01085 | 2.Rezultatul raportat (ct.1170000-sold creditor) | 7.934.855 | 14.190.682 |
| 01087 | 4.Rezultatul patrimonial al exercitiului (ct.1210000-sold creditor) | 6.066.119 | 5.386.131 |
| 01088 | 5.Rezultatul patrimonial al exercitiului (ct.1210000- sold debitor) | 681.794 | 1.609.987 |
| 01090 | 6.TOTAL CAPITALURI PROPRII (rd.84+85-86+87-88) | 13.319.180 | 21.186.800 |

Conducatorul institutiei

Conducatorul compartimentului
financiar- contabilCONTABIL
Ec. Jr. BADAUTA CONSTANTIN
VERONICA

CONTUL DE REZULTAT PATRIMONIAL


31.12.2017

pag.: 1 - lei -

| COD | DENUMIRE INDICATORI | An precedent | An curent |
|--------|---|--------------|-----------|
| 767 | POPESTI | | |
| 02002 | 1.Venituri din impozite, taxe, contributii de asigurari si alte venituri ale bugetelor (ct.7300100+7300200+7310100+7310200+7320100+7330000+7340000+7350100+7350200+7350300+7350400+7350500+7350600+7360100+7390000+7450100+7450200+7450300+7450400+7450500+7450900+7460100+7460200+7460300+7460900) | 2.839.971 | 4.242.122 |
| 02003 | 2.Venituri din activitati economice (ct.7210000+7220000+7510100+7510200+/-7090000) | 100.311 | 46.074 |
| 02004 | 3.Finantari, subventii, transferuri, alocatii bugetare cu destinatie speciala (ct.7510500+7710000+7720100+7720200+7740100+7740200+7750000+7760000+7780000+7790101+7790109) | 53.016 | 31.291 |
| 02005 | 4.Alte venituri operationale (ct.7140000+7180000+7500000++7510300+7510400+7810200+7810300+7810401+7810402+7770000) | 134.335 | 313.133 |
| 02006 | TOTAL VENITURI OPERATIONALE (rd.02+03+04+05) | 3.127.633 | 4.632.620 |
| 02008 | 1.Salarii si contributiile sociale aferente angajatilor (ct.6410000+6420000+6450100+6450200+6450300+6450400+6450500+6450600+6450800+6460000+6470000) | 1.366.169 | 1.647.363 |
| 02009 | 2.Subventii si transferuri (ct.6700000+6710000+6720000+6730000+6740000+6750000+6760000+6770000+6780000+6790000) | 366.883 | 348.978 |
| 02010 | 3.Stocuri, consumabile, lucrari si servicii executate de terti (ct.6010000+6020100+6020200+6020300+6020400+6020500+6020600+6020700+6020800+6020900+6030000+6060000+6070000+6080000+6090000+6100000+6110000+6120000+6130000+6140000+6220000+6230000+6240100+6240200+6260000+6270000+6280000+6290100) | 578.997 | 804.363 |
| 02011 | 4.Cheltuieli de capital, amortizari si provizioane (ct.6290200+6810100+6810200+6810300+6810401+6810402+6820101+6820109+6820200+6890100+6890200) | 1.495.573 | 219.977 |
| 02013 | TOTAL CHELTUIELI OPERATIONALE (rd.08+09+10+11+12) | 3.807.622 | 3.020.681 |
| 02015 | - EXCEDENT (rd.06-rd.13) | | 1.611.939 |
| 02016 | - DEFICIT (rd.13-rd.06) | 679.989 | |
| 02023 | - EXCEDENT (rd.15+20-16-21) | | 1.611.939 |
| 02024 | - DEFICIT (rd.16+21-15-20) | 679.989 | |
| 020292 | - EXCEDENT (rd.23+28-24-29) | | 1.611.939 |
| 020293 | - DEFICIT (rd.24+29-23-28) | 679.989 | |
| 02031 | - EXCEDENT (rd.29.2-29.4) | | 1.611.939 |
| 02032 | - DEFICIT (rd.29.3+29.4) | 679.989 | |

Conducatorul institutiei

Conducatorul compartimentului
financiar- contabil



CONTABIL
Ec. Jr. BADAUTA CONSTANTIN
VERONICA

Situatia activelor si datoriilor institutiilor publice
din administratia locala
31.12.2017

pag.: 1 - lei -

| COD | DENUMIRE INDICATORI | Sold la inceputul anului | Sold la sfarsitul perioadei |
|--------|--|--------------------------|-----------------------------|
| 767 | POPESTI | | |
| 18005 | Disponibilitati in lei ale institutiilor publice locale si ale institutiilor publice de subordonare locala, la trezorerii (ct.5100000+5120101+5120501+5150101+5150103+5150500+5150600+5160101+5160301+5160302+5170101+5170301+5170302+5210100+5210300+5280000+5290201+5290301+5290400+5290901+5410101+5500101+ 5520000+5550101+5570101+5580101+5580201+5600101+5600300+5610101+5610300+5620101+5620300-7700000), din care: | | |
| 18008 | Total (in baze cash) (rd.04+05) | 83.786 | 146.086 |
| 18010 | Total (in baze accrual)(rd.08+09) | 83.786 | 146.086 |
| 18023 | Alte valori (ct.5320100+5320200+5320300+5320400+5320500+5320600+5320800) | 83.786 | 146.086 |
| 18176 | 1.Creante ale bugetului local (ct.4640000-4970000). Total (rd.177+178+179+183), din care: | 20.695 | 27.985 |
| 18177 | - de la gospodariile populatie (S14) | 558.649 | 702.580 |
| 18178 | - de la societati nefinanciare (S11) | 558.649 | 657.901 |
| 18185 | Total creante (rd.176+184) | | 44.679 |
| 18320 | Datorii comerciale curente legate de livrari de bunuri si servicii (ct.4010100+4030100+ 4040100+4050100+4080000+4190000+4620101). Total (rd.321+322+326+327) din care catre: | 558.649 | 702.580 |
| 18321 | -Societati nefinanciare (S11) | 1.113.020 | 181.957 |
| 18331 | Datoriile institutiilor publice din administratia locala catre bugete (ct.4420300+4310100+4310200+4310300+4310400+4310500+4310700+4370100+4370200+4370300+4420801+4440000+4460100+4460200+4480100) | 1.113.020 | 181.957 |
| 18332 | Salariile angajatilor (ct.4210000+4230000+4260000+4270100+4270300+4280101) | 42.691 | 63.796 |
| 18333 | Alte drepturi cuvenite altor categorii de persoane (ct.4260000+4270200+4270300+4290000+4380000) | 81.389 | 81.816 |
| 18335 | Total (rd.331+332+333+334) | 54.371 | 24.495 |
| 183421 | Provizioane necurente (ct.1510201+1510202+1510203+1510204+1510208), din care: | 178.451 | 170.107 |
| 183423 | Provizioane necurente reprezentand drepturi de natura salariala stabilite in favoarea personalului din sectorul bugetar prin titluri devenite executorii (din soldul ct.1510203) | 269.557 | 243.981 |
| 183424 | Provizioane necurente, constituite conform Legii nr.85/2016, privind plata diferentelor salariale cuvenite personalului didactic din invatamantul de stat pentru perioada octombrie 2008 -13 mai 2011 (din soldul ct.1510203) | 191.943 | 194.981 |
| 18343 | Provizioane curente (ct.1510101+1510102+1510103+1510104+1510108), din care: | 77.614 | 49.000 |
| 183432 | Provizioane curente reprezentand drepturi de natura salariala stabilite in favoarea personalului din sectorul bugetar prin titluri devenite executorii (din soldul ct.1510103) | 93.000 | 64.182 |
| 183433 | Provizioane curente, constituite conform Legii nr.85/2016, privind plata diferentelor salariale cuvenite personalului didactic din invatamantul de stat pentru perioada octombrie 2008 -13 mai 2011 (din soldul ct.1510103) | 44.000 | 64.182 |
| | | 49.000 | |


Conducatorul institutiei

Conducatorul compartimentului
financiar- contabil

PRIMAR
Ing. MIHAILION

CONTABIL

Ec. Jr. BADAUTA CONSTANTIN
VERONICA



VENITURILE SI CHELTUIELILE BUGETELOR
LOCALE PE UNITATI ADMINISTRATIV TERITORIALE

31.12.2017


- lei -

| Denumire Indicatori | Cod Indicator | Nr. rand | Prevederi Anuale | Realizat |
|--|---------------|----------|------------------|-----------|
| A | B | C | 1 | 2 |
| POPESTI | | 767 | | |
| I. COMUNE | 000102 | 24001 | | |
| VENITURI TOTAL | | | 4.431.690 | 4.387.133 |
| Venituri proprii | 4990 | 24002 | 1.635.000 | 1.659.667 |
| 1. Venituri curente, din care: | 000202 | 24003 | 4.387.250 | 4.362.842 |
| a) Cote si sume defalcate din impozitul pe venit | 0402 | 24004 | 1.215.000 | 1.275.237 |
| -cote defalcate din impozitul pe venit | 040201 | 24005 | 140.000 | 139.767 |
| -sume alocate din cotele defalcate din impozitul pe venit pentru echilibrarea bugetelor locale | 040204 | 24006 | 1.075.000 | 1.135.470 |
| b) Sume defalcate din taxa pe valoarea adaugata | 1102 | 24007 | 2.745.250 | 2.696.175 |
| -sume defalcate din taxa pe valoarea adaugata pentru finantarea cheltuielilor descentralizate la nivelul comunelor, oraselor, municipiilor si sectoarelor Municipiului Bucuresti | 110202 | 24009 | 1.381.250 | 1.332.175 |
| -sume defalcate din taxa pe valoarea adaugata pentru echilibrarea bugetelor locale | 110206 | 24012 | 1.364.000 | 1.364.000 |
| c) Transferuri voluntare, altele decat subventiile | 3702 | 24014 | 7.000 | 7.000 |
| -donatii si sponsorizari | 370201 | 24015 | 7.000 | 7.000 |
| 4. Subventii de la alte nivele ale administratiei publice | 420002 | 24022 | 44.440 | 24.291 |
| -subventii de la bugetul de stat | 4202 | 24023 | 44.440 | 24.291 |
| CHELTUIELI TOTAL | 5002 | 24025 | 4.515.470 | 4.330.835 |
| Excedent | 9802 | 24026 | -83.780 | 56.298 |
| EXCEDENT TOTAL CUMULAT (an curent si anii precedenti) din care: | | 24028 | | 140.086 |
| CORELATII | 000102 | 24112 | | |
| VENITURI TOTAL | | | 4.431.690 | 4.387.133 |
| Venituri proprii | 4990 | 24113 | 1.635.000 | 1.659.667 |
| 1. Venituri curente, din care: | 000202 | 24114 | 4.387.250 | 4.362.842 |
| a) Cote si sume defalcate din impozitul pe venit | 0402 | 24115 | 1.215.000 | 1.275.237 |
| -cote defalcate din impozitul pe venit | 040201 | 24116 | 140.000 | 139.767 |
| -sume alocate din cotele defalcate din impozitul pe venit pentru echilibrarea bugetelor locale | 040204 | 24117 | 1.075.000 | 1.135.470 |
| b) Sume defalcate din taxa pe valoarea adaugata | 1102 | 24118 | 2.745.250 | 2.696.175 |
| -sume defalcate din taxa pe valoarea adaugata pentru finantarea cheltuielilor | 110202 | 24120 | | |

**VENITURILE SI CHELTUIELILE BUGETELOR
LOCALE PE UNITATI ADMINISTRATIV TERITORIALE**

31.12.2017

| - lei - | | | | |
|--|---------------|----------|------------------|-----------|
| Denumire Indicatori | Cod Indicator | Nr. rand | Prevederi Anuale | Realizat |
| A | B | C | 1 | 2 |
| descentralizate la nivelul comunelor, oraselor, municipiilor si sectoarelor Municipiului Bucuresti | | | 1.381.250 | 1.332.175 |
| -sume defalcate din taxa pe valoarea adaugata pentru echilibrarea bugetelor locale | 110206 | 24123 | | |
| c) Transferuri voluntare, altele decat subventiile | 3702 | 24125 | 1.364.000 | 1.364.000 |
| -donatii si sponsorizari | 370201 | 24126 | 7.000 | 7.000 |
| 4. Subventii de la alte nivele ale administratiei publice | 420002 | 24133 | 7.000 | 7.000 |
| -subventii de la bugetul de stat | | | 44.440 | 24.291 |
| CHELTUIELI TOTAL | 4202 | 24134 | 44.440 | 24.291 |
| Excedent | 5002 | 24136 | 4.515.470 | 4.330.835 |
| EXCEDENT TOTAL CUMULAT (an curent si anii precedenti) din care: | 9802 | 24137 | -83.780 | 56.298 |
| | | 24139 | | 140.086 |



Conducatorul compartimentului
financiar- contabil

VENITURILE SI CHELTUIELILE BUGETELOR
LOCALE PE UNITATI ADMINISTRATIV TERITORIALE

31.12.2017

- lei -

| Denumire Indicatori | Cod Indicator | Nr. rand | Prevederi Anuale | Realizat |
|--|---------------|----------|------------------|-----------|
| A | B | C | I | 2 |
| POPESTI | | 767 | | |
| I. COMUNE | 000102 | 24001 | | |
| VENITURI TOTAL | | | 4.431.690 | 4.387.133 |
| Venituri proprii | 4990 | 24002 | 1.635.000 | 1.659.667 |
| I. Venituri curente, din care: | 000202 | 24003 | 4.387.250 | 4.362.842 |
| a) Cote si sume defalcate din impozitul pe venit | 0402 | 24004 | | |
| -cote defalcate din impozitul pe venit | 040201 | 24005 | 1.215.000 | 1.275.237 |
| -sume alocate din cotele defalcate din impozitul pe venit pentru echilibrarea bugetelor locale | 040204 | 24006 | 140.000 | 139.767 |
| b) Sume defalcate din taxa pe valoarea adaugata | 1102 | 24007 | 1.075.000 | 1.135.470 |
| -sume defalcate din taxa pe valoarea adaugata pentru finantarea cheltuielilor descentralizate la nivelul comunelor, oraselor, municipiilor si sectoarelor Municipiului Bucuresti | 110202 | 24009 | 2.745.250 | 2.696.175 |
| -sume defalcate din taxa pe valoarea adaugata pentru echilibrarea bugetelor locale | 110206 | 24012 | 1.381.250 | 1.332.175 |
| c) Transferuri voluntare, altele decat subventiile -donatii si sponsorizari | 3702 | 24014 | 1.364.000 | 1.364.000 |
| 4. Subventii de la alte nivele ale administratiei publice | 370201 | 24015 | 7.000 | 7.000 |
| -subventii de la bugetul de stat | 420002 | 24022 | 7.000 | 7.000 |
| CHELTUIELI TOTAL | 5002 | 24025 | 44.440 | 24.291 |
| Excedent | 4202 | 24023 | 44.440 | 24.291 |
| CORELATII | 9802 | 24026 | 4.515.470 | 4.330.835 |
| VENITURI TOTAL | 000102 | 24112 | -83.780 | 56.298 |
| Venituri proprii | 4990 | 24113 | | |
| I. Venituri curente, din care: | 000202 | 24114 | 4.431.690 | 4.387.133 |
| a) Cote si sume defalcate din impozitul pe venit | 0402 | 24115 | 1.635.000 | 1.659.667 |
| -cote defalcate din impozitul pe venit | 040201 | 24116 | 4.387.250 | 4.362.842 |
| -sume alocate din cotele defalcate din impozitul pe venit pentru echilibrarea bugetelor locale | 040204 | 24117 | 1.215.000 | 1.275.237 |
| b) Sume defalcate din taxa pe valoarea adaugata | 1102 | 24118 | 140.000 | 139.767 |
| -sume defalcate din taxa pe valoarea adaugata pentru finantarea cheltuielilor descentralizate la nivelul comunelor, oraselor, municipiilor si sectoarelor | 110202 | 24120 | 1.075.000 | 1.135.470 |
| | | | 2.745.250 | 2.696.175 |

**VENITURILE SI CHELTUIELILE BUGETELOR
LOCALE PE UNITATI ADMINISTRATIV TERITORIALE**

31.12.2017

- lei -

| Denumire Indicatori | Cod Indicator | Nr. rand | Prevederi Anuale | Realizat |
|--|---------------|--------------|------------------|------------------|
| A | B | C | 1 | 2 |
| Municipiului Bucuresti | | | 1.381.250 | 1.332.175 |
| -sume defalcate din taxa pe valoarea adaugata pentru echilibrarea bugetelor locale | 110206 | 24123 | 1.364.000 | 1.364.000 |
| c) Transferuri voluntare, altele decat subventiile | 3702 | 24125 | 7.000 | 7.000 |
| -donatii si sponsorizari | 370201 | 24126 | 7.000 | 7.000 |
| 4. Subventii de la alte nivele ale administratiei publice | 420002 | 24133 | 44.440 | 24.291 |
| -subventii de la bugetul de stat | 4202 | 24134 | 44.440 | 24.291 |
| CHELTUIELI TOTAL | 5002 | 24136 | 4.515.470 | 4.330.835 |
| Excedent | 9802 | 24137 | -83.780 | 56.298 |

Conducatorul institutiei



Conducatorul compartimentului

financiar- contabil
CONTABIL
Ec. Jr. BADAUTA CONSTANTIN
VERONICA

I. PLATI RESTANTE
31.12.2017

- lei -

| DENUMIRE INDICATORI | COD | Sold la inceputul anului | Sold la finele perioadei | |
|---|-------|-----------------------------|--------------------------|--|
| | | | TOTAL | Din care: aferent sumelor angajate cu prevederi bugetare |
| POPESTI | 767 | | | |
| PLATI RESTANTE-TOTAL (rd.150+300) din | 40001 | 1.148.980 | 105.833 | |
| -sub 30 de zile(rd.151+301) | 40002 | 44.529 | 39.965 | |
| - peste 30 de zile (rd.152+302) | 40003 | 10.237 | 65.868 | |
| - peste 120 zile (rd.154+304) | 40005 | 1.094.214 | | |
| PLATI RESTANTE - TOTAL | 40150 | | | |
| SECTIUNEA DE FUNCTIONARE | | | | |
| (rd.160+170+240+250+270+280+290) din care: | | 52.339 | 99.344 | |
| -sub 30 de zile(rd.161+171+241+251+271+ 281+291) | 40151 | 42.102 | 33.476 | |
| - peste 30 de zile (rd.162+172+242+252+ 272+282+292) | 40152 | 10.237 | 65.868 | |
| Plati restante catre furnizori, creditorii din operatii comerciale(ct.401, ct.403, ct.462)din care:(rd.161+162+163+165+166) | 40160 | 16.379 | 99.344 | |
| -sub 30 de zile | 40161 | 6.142 | 33.476 | |
| - peste 30 de zile | 40162 | 10.237 | 65.868 | |
| Plati restante fata de alte categorii de persoane,(ct.4273, ct.429, ct.438) din care: (rd.251+252+253+257+258) | 40250 | 35.960 | | |
| -sub 30 de zile | 40251 | 35.960 | | |
| PLATI RESTANTE-TOTAL | 40300 | | | |
| SECTIUNEA DEZVOLTARE | | | | |
| (rd.310+320+330) din care: | | 1.096.641 | 6.489 | |
| -sub 30 de zile(rd.311+321+331) | 40301 | 2.427 | 6.489 | |
| - peste 120 zile (rd.315+324+334) | 40304 | 1.094.214 | | |
| Plati restante catre furnizori, creditorii din operatii comerciale(ct.404, ct.405, ct.462)din care:(rd.311+312+313+315+316) | 40310 | 1.096.641 | 6.489 | |
| -sub 30 de zile | 40311 | 2.427 | 6.489 | |
| - peste 120 zile | 40315 | 1.094.214 | | |

Conducatorul institutiei,

PRIMAR
Ing. MIHAION



Conducatorul compartimentului
financiar-contabil

CONTABIL
Ec. Jr. BADAUTA CONSTANTIN


VERONICA

I. PLATI RESTANTE
-bugete locale-
31.12.2017

- lei -

| DENUMIRE INDICATORI | COD | Sold la inceputul anului | Sold la finele perioadei | |
|--|-------|-----------------------------|--------------------------|--|
| | | | TOTAL | Din care: aferent sumelor angajate cu prevederi bugetare |
| POPESTI | 767 | | | |
| PLATI RESTANTE-TOTAL (rd.150+300) din | 42001 | 1.148.980 | 105.833 | |
| -sub 30 de zile(rd.151+301) | 42002 | 44.529 | 39.965 | |
| - peste 30 de zile (rd.152+302) | 42003 | 10.237 | 65.868 | |
| - peste 120 zile (rd.154+304) | 42005 | 1.094.214 | | |
| PLATI RESTANTE - TOTAL | 42150 | | | |
| SECTIUNEA DE FUNCTIONARE | | | | |
| (rd.160+170+240+250+270+280+290) din care: | | 52.339 | 99.344 | |
| -sub 30 de zile(rd.161+171+241+251+271+ 281+291) | 42151 | 42.102 | 33.476 | |
| - peste 30 de zile (rd.162+172+242+252+ 272+282+292) | 42152 | 10.237 | 65.868 | |
| Plati restante catre furnizori,creditorii | 42160 | | | |
| din operatii comerciale(ct.401,ct.403, ct.462)din care:(rd.161+162+163+165+166) | | 16.379 | 99.344 | |
| -sub 30 de zile | 42161 | 6.142 | 33.476 | |
| - peste 30 de zile | 42162 | 10.237 | 65.868 | |
| Plati restante fata de alte categorii de | 42250 | | | |
| persoane,(ct.4273,ct.429,ct.438) din care: | | | | |
| (rd.251+252+253+257+258) | | 35.960 | | |
| -sub 30 de zile | 42251 | 35.960 | | |
| PLATI RESTANTE-TOTAL | 42300 | | | |
| SECTIUNEA DEZVOLTARE | | | | |
| (rd.310+320+330) din care: | | 1.096.641 | 6.489 | |
| -sub 30 de zile(rd.311+321+331) | 42301 | 2.427 | 6.489 | |
| - peste 120 zile (rd.315+324+334) | 42304 | 1.094.214 | | |
| Plati restante catre furnizori,creditorii | 42310 | | | |
| din operatii comerciale(ct.404,ct.405, ct.462)din care:(rd.311+312+313+315+316) | | 1.096.641 | 6.489 | |
| -sub 30 de zile | 42311 | 2.427 | 6.489 | |
| - peste 120 zile | 42315 | 1.094.214 | | |

Conducatorul institutiei,



Conducatorul compartimentului
financiar-contabil

CONTABIL
Ec. Jr. BADAUTA CONSTANTIN
VERONICA

II. Sinteza platilor restante si aricaratelor
31.12.2017

Pag: 1

| Nr rd | Explicatie | Plati restante | | Plati restante aferente programelor nationale | | Plati restante aferente fondurilor externe nerambursabile postaderare | | Plati restante aferente fondurilor externe nerambursabile preaderare (sursa08) | |
|----------|------------|-------------------|----------------------|--|----------------------|--|----------------------|---|----------------------|
| | | total | din care arierate | total | din care arierate | total | din care arierate | total | din care arierate |
| 0 | | 1 | 1.1 | 2 | 2.1 | 3 | 3.1 | 4 | 4.1 |
| | | 89.403 105.833 | | | | | | | |

PRIMAR
Ing. MIHAILION



CONTABIL
Ec. Jr. BADAUTA CONSTANTIN
VERONICA

[Handwritten signature]

II. Sinteza platilor restante si arrierelor
-bugete locale-
31.12.2017


Pag: 2

| Nr rd | Explicatie | Plati restante | | Plati restante aferente programelor nationale | | Plati restante aferente fondurilor externe nerambursabile postaderare | | Plati restante aferente fondurilor externe nerambursabile preaderare (sursa08) | |
|----------|------------|-------------------|----------------------|--|----------------------|--|----------------------|---|----------------------|
| | | total | din care arierate | total | din care arierate | total | din care arierate | total | din care arierate |
| 0 | | 1 | 1.1 | 2 | 2.1 | 3 | 3.1 | 4 | 4.1 |
| | | 89.403 103.833 | | | | | | | |

Conducatorul institutiei

Conducatorul compartimentului
financiar contabil

PRIMAR
MAGA MIHAIL ION



CONTABIL
Ec. Jr. BADAUTA CONSTANTIN
VERONICA

[Handwritten signature]

DISPONIBIL DIN MIJLOACE CU DESTINATIE SPECIALA

31.12.2017


- lei -

| DENUMRE INDICATORI | COD | DISPONIBIL LA INCEPUTUL ANULUI | INCASARI | PLATI | DISPONIBIL LA SFARSITUL PERIOADEI |
|--|-------|--------------------------------------|----------|-------|---|
| POPESTI | 767 | | | | |
| TOTAL (rd.02 la 15) | 05001 | | 6.000 | | 6.000 |
| - Sume primite ca donatii si sponsorizari (ct.5500101,ct.5500102/analitice distincte) | 05002 | | 6.000 | | 6.000 |

Conducatorul institutiei,

Conducatorul compartimentului
financiar-contabil

PRIMAR
Ing. MIHAEL ION



CONTABIL
Ec. Jr. BADAUTA CONSTANTIN
VERONICA


**Situatia modificarilor in structura
activelor nete/capitalurilor**

31.12.2017

Anexa 34

pag.: 1 -lei-

| Denumirea elementului de capital | Cod | Sold la inceputul anului | Cresteri | Reduceri | Sold la sfarsitul anului |
|--|-------|--------------------------------|-----------|-----------|--------------------------------|
| A | B | 1 | 2 | 3 | 4 |
| POPESTI | 767 | | | | |
| Fondul bunurilor care alcatuiesc domeniul public al unitatilor administrativ- teritoriale (ct.1030000) | 25004 | 7.921.957 | 6.255.827 | | 14.177.784 |
| Rezerve din reevaluare (ct.1050100,1050200, 1050300,1050400,1050500) | 25006 | 12.898 | 6.250.167 | 6.250.167 | 12.898 |
| Rezultatul reportat (ct.1170000 - sold creditor) | 25017 | 6.066.119 | | 679.988 | 5.386.131 |
| Rezultatul patrimonial al exercitiului (ct.1210000 - sold creditor) | 25019 | | 1.609.987 | | 1.609.987 |
| Rezultatul patrimonial al exercitiului (ct.1210000 - sold debitor) | 25020 | 681.794 | | 681.794 | |
| Total capitaluri proprii(rd.01 la 17 - rd.18+rd.19-rd.20) | 25021 | 13.319.180 | | | 21.186.800 |




CONTABIL
Ec. Jr. BADALTA CONSTANTIN
VERONICA

SITUATIA ACTIVELOR FIXE AMORTIZABILE
31.12.2017

Anexa 35a
- lei -

| DENUMIREA ACTIVELOR FIXE | Cod | Existenta la 31.12.2017 | | SOLD LA INCEPUTUL ANULUI | TOTAL din care: 4=5+6+7+8+9 | CRESTERI | | | | |
|---|-----|----------------------------|---|--------------------------------|-----------------------------------|----------|----------------------------------|------------------------------|---|-------------------------------|
| | | 1 | 2 | | | 3 | 5 diferente din reevaluare | 6 achizitii ^{*)} | 7 transferuri/ primite cu titlu gratuit | 8 donatii, sponsorizari |
| POPESTI | 7 | | | | | | | | | |
| Alte active fixe necorporale(ct.2080100,2080200) | 004 | | | 144.173 | | | | | | |
| TOTAL | 005 | | | 144.173 | | | | | | |
| Instalatii tehnice, mijloace de transport, animale si plantatii (ct.2130100,2130200, 2130300,2130400) | 017 | | | 791.146 | 14.268 | 14.268 | | | | |
| Mobilier, aparatura birouica, echipamente de protectie a valorilor umane si mate- riale si alte active fixe corporale (ct.2140000) | 018 | | | 128.962 | 76.124 | 76.124 | | | | |
| TOTAL | 019 | | | 920.108 | 90.392 | 90.392 | | | | |
| TOTAL ACTIVE FIXE | 020 | | | 1.064.281 | 90.392 | 90.392 | | | | |




CONTABIL
Ec. J. BADAUTA CONSTANTIN
VERONICA

| DENUMIREA ACTIVELOR FIXE | Cod | REDUCERI | | | | | | | | | | SOLID LA SFARSITUL ANULUI | Ajustari de valoare (amortizari si ajustari pentru depreciere) | | | | Valoarea contabila nea, din care: | | | |
|--|-----|--------------------|-----------------------------------|-----------------------------|--------------------------|-------------------------------------|---------|-------------|-----------|-----------|---------|---------------------------------|---|-------------|----------------|----------------|-----------------------------------|--|--|--|
| | | TOTAL din care: | Diferente din reevaluare**) | Eliminare amortizare***) | dezmembrari si casari | transferuri/ cu titlu gratuit | vanzari | alte cai | 17=3+4+10 | 18 | 19 | | 20 | 21=18+19-20 | 22=17-21-23-24 | 23=17-21-22-24 | 24=17-21-22-23 | | | |
| POPESTI | A | B | 10=1+12+13+14+15+16 | 11 | 12 | 13 | 14 | 15 | 16 | 17=3+4+10 | 18 | 19 | 20 | 21=18+19-20 | 22=17-21-23-24 | 23=17-21-22-24 | 24=17-21-22-23 | | | |
| Alte active fixe necorporale (ct.2080100,2080200) | 004 | 7 | | | | | | | | 144.173 | 30.508 | | | 30.508 | | | 113.665 | | | |
| TOTAL | 005 | | | | | | | | | 144.173 | 30.508 | | | 30.508 | | | 113.665 | | | |
| Instalatii tehnice, mijloace de transport, animale si plantatii (ct.2130100,2130200, 2130300,2130400) | 017 | | | | | | | | | 805.414 | 185.356 | 172.815 | | 358.170 | | | 447.244 | | | |
| Mobilier, aparatura birou, echipamente de protectie a valorilor umane si mate- riale si alte active fixe corporale (ct.2140000) | 018 | | | | | | | | | 205.086 | 90.907 | | | 90.907 | | | 114.179 | | | |
| TOTAL | 019 | | | | | | | | | 1.010.500 | 276.262 | 172.815 | | 449.077 | | | 561.423 | | | |
| TOTAL ACTIVE FIXE | 020 | | | | | | | | | 1.154.673 | 396.770 | 172.815 | | 479.585 | | | 675.088 | | | |

Conducatorul institutiei

Conducatorul compartimentului
financiar- contabil

PRISTAR
ING. MIHALION




CONTABIL
Ec. J. BADAUTA CONSTANTIN
VERONICA

SITUATIA ACTIVELOR FIXE NEAMORTIZABILE
31.12.2017

Area 35b - lei -

| DENUMIREA ACTIVELOR FIXE | Cod | Existenta la | | | SOLD LA INCEPUTUL ANULUI | CRESTERI | | | | | alte cai |
|---|-----|------------------|----|----|--------------------------------|--------------------|-----------------------------|----------|--|--------------------------|-------------|
| | | 31.12.2017 UM | UM | UM | | TOTAL din care: | diferente din reevaluare | achiziti | transferuri/ primite cu titlu gratuit | donatii, sponsorizari | |
| A | B | 1 | 2 | 3 | 4 | 5=6+7+8+9+10 | 6 | 7 | 8 | 9 | 10 |
| POPESTI | 7 | ***** | | | | | | | | | |
| Active fixe necorporale in curs de executie (ct.2330000) | 003 | ***** | | | 2.038 | | | | | | |
| TOTAL | 004 | ***** | | | 2.038 | | | | | | |
| Terenuri (ct.2110100) | 007 | ***** | | | 402.543 | 2.214.313 | 2.208.693 | 402.249 | | | 5.660 |
| Constructii (ct.212) din care: | 008 | ***** | | | 7.510.959 | 4.041.514 | 4.041.514 | 402.249 | | | |
| alte active fixe incadrate in grupa constructii (ct.2120901) | 016 | ***** | | | | | | | | | |
| Instalatii tehnice, mijloace de transport, animale si plantatii (ct.2130100+2130200+2130300+2130400) | 017 | ***** | | | 7.510.959 | 4.041.514 | 4.041.514 | 402.249 | | | |
| Mobilier, aparatura birou, echipamente de protectie a valorilor umane si materiale si alte active fixe corporale (ct.2140000) | 018 | ***** | | | 6.248 | | | | | | |
| Active fixe corporale in curs de executie (ct.2310000) | 019 | ***** | | | 2.207 | 402.249 | 6.250.167 | 402.249 | | | |
| TOTAL | 021 | ***** | | | 13.307.760 | 6.658.076 | 6.250.167 | 402.249 | | | 5.660 |
| TOTAL ACTIVE FIXE | 022 | ***** | | | 13.309.798 | 6.658.076 | 6.250.167 | 402.249 | | | 5.660 |



CONFABIL
Ec. J. BADAUTA COCOSTANTIN
VERIFICA
VERONICA

[Handwritten signature]

| DENUMIREA ACTIVELOR FIXE | Cod | REDUCERI | | | | | SOLID LA ANULUI | Valoarea aferenta activelor fixe neamortizabile | | | | | | |
|---|-----|--------------------|------------|------------|--------------|---------|------------------------|---|---|--|--|---|---|---|
| | | TOTAL din care: | Reevaluare | dezmembrat | transferuri/ | vanzari | | alte ca | Fondul activelor fixe necorporale ct.1000000 | Domeniul public al statului ct. 1010000 | Domeniul privat al statului ct. 1020101 | Proprietatea privata a institutiilor publice ct.1020102 | Domeniul public al U.A.T. ct.1030000 | Domeniul privat al U.A.T. ct.1040101 |
| POESTI | 7 | 11=12+13+14+15+16 | 12 | 13 | 14 | 15 | 17=4+5+11 17.445.11 | 18 | 19 | 20 | 21 | 22 | 23 | 24 |
| Active fixe necorporale in curs de executie (ct.2330000) | 003 | | | | | | 17.445.11 | | | | | | | |
| TOTAL | 004 | | | | | | 2.038 | | | | | | | |
| Imobilii (ct.2110100) | 007 | | | | | | 2.038 | | | | | | | |
| Construcții (ct.212) din care: | 008 | | | | | | 2.816.856 | | | | | 2.616.856 | | |
| Alte active fixe încadrate în grupa construcții (ct.2120901) | 016 | | | | | | 11.552.473 | | | | | 11.552.473 | | |
| Instalații tehnice mijloace de transport, animale și plantarii (ct.2130100+2130200+2130300-2130400) | 017 | | | | | | 11.552.473 | | | | | 11.552.473 | | |
| Mobilier, aparatura birou, echipamente de protecție a valorilor umane și materiale și alte active fixe corporale (ct.2140000) | 018 | | | | | | 6.248 | | | | | 6.248 | | |
| Active fixe corporale în curs de executie (ct.2310000) | 019 | | | | | | 2.207 | | | | | 2.207 | | |
| TOTAL | 021 | | | | | | 5.788.052 | | | | | 14.177.784 | | |
| TOTAL ACTIVE FIXE | 022 | | | | | | 19.965.836 | | | | | 14.177.784 | | |

Conducatorul institutiei:

Conducatorul compartimentului
financiar- contabil

PRIMAR
ING. MIHAILION



CONFABIL
EC. JI. BADAUTA CONSTANTIN
VERONICA

| Capi- tol | Sub- capi- tol | Pa- ra- gra- ful | Ar- ti- col | Ali- ne- at | Denumire indicator | Prevederi bugetare initiale | Prevederi bugetare definitive | Drepturi constatate | | | Incassari realizate | Singeri pe alte cai decat incassari | Drepturi constatate de incasat |
|--------------|----------------------|---------------------------|-------------------|-------------------|---|-----------------------------------|-------------------------------------|---------------------|------------------------|--------------------|------------------------|---|--------------------------------------|
| | | | | | | | | Total, din care: | din anii precedenti | din anul curent | | | |
| A | | | | | B | 1 | 2 | 3=4+5 | 4 | 5 | 6 | 7 | 8=3-6-7 |
| 767 | | | | | PODESTI | | | | | | | | |
| 0001 | 02 | | | | TOTAL VENITURI-BUGET LOCAL | | | | | | | | |
| 0002 | | | | | I. VENITURI CURENTE | 2.675.050 | 4.431.690 | 5.089.714 | 558.649 | 4.531.065 | 4.387.133 | | 702.581 |
| 0003 | | | | | A. VENITURI FISCALE | 2.655.050 | 4.387.250 | 5.065.423 | 558.649 | 4.506.774 | 4.362.842 | | 702.581 |
| 0004 | | | | | A1. IMPOZIT PE VENIT, PROFIT SI CASTIGURI DIN CAPITAL | 2.619.050 | 4.271.250 | 4.595.166 | 353.044 | 4.242.122 | 4.244.871 | | 350.295 |
| 0300 | 02 | | | | A1.2 IMPOZIT PE VENIT, PROFIT SI DIN CAPITAL DE LA PERSOANE FIZICE | 828.000 | 1.221.000 | 1.277.645 | | 1.277.645 | 1.277.645 | | |
| 0302 | 18 | | | | IMPOZIT PE VENIT | 828.000 | 1.221.000 | 1.277.645 | | 1.277.645 | 1.277.645 | | |
| | | | | | Impozitul pe veniturile din transferul proprietatilor imobiliare din patrimoniul personal | 6.000 | 6.000 | 2.408 | | 2.408 | 2.408 | | |
| 0402 | 01 | 04 | | | COTE SI SUME DEFALCATE DIN IMPOZITUL PE VENIT | 6.000 | 6.000 | 2.408 | | 2.408 | 2.408 | | |
| 0402 | 01 | | | | Cote defalcate din impozitul pe venit | 822.000 | 1.215.000 | 1.275.237 | | 1.275.237 | 1.275.237 | | |
| | | | | | Sume alocate din cotele defalcate din impozitul pe venit pentru echilibrarea bugetelor locale | 118.000 | 140.000 | 139.767 | | 139.767 | 139.767 | | |
| 0700 | 02 | | | | A3 IMPOZITE SI TAXE PE PROPRIETATE | 704.000 | 1.075.000 | 1.135.470 | | 1.135.470 | 1.135.470 | | |
| 0702 | 01 | 01 | | | IMPOZITE SI TAXE PE PROPRIETATE | 209.000 | 234.000 | 560.735 | 327.597 | 233.138 | 235.023 | | 325.712 |
| | | | | | Impoziti si taxa pe cladiri | 209.000 | 234.000 | 560.735 | 327.597 | 233.138 | 235.023 | | 325.712 |
| | | | | | Impoziti pe cladiri de la persoane fizice | 22.000 | 28.000 | 65.290 | 38.586 | 26.704 | 28.893 | | 36.397 |
| 0702 | 01 | 02 | | | Impoziti si taxa pe cladiri de la persoane juridice | 20.000 | 21.000 | 42.329 | 16.901 | 25.428 | 22.472 | | 19.857 |
| 0702 | 02 | | | | Impoziti si taxa pe teren | 2.000 | 7.000 | 22.961 | 21.685 | 1.276 | 6.421 | | 16.540 |
| | | | | | | 187.000 | 205.000 | 495.405 | 289.011 | 206.394 | 206.090 | | 289.315 |

| Capi- tol | Sub- capi- tol | Pa- ra- gra- ful | Gru- pa / Titlu | Ar- ti- col | Alfi- ne- at | Denumire indicator | Prevederi bugetare initiale | Prevederi bugetare definitive | Drepturi constatate | | | Incasari realizate | Stingeri pe alte cai decat incasari | Drepturi constatate de incasat |
|--------------|----------------------|---------------------------|-----------------------|-------------------|--------------------|--|-----------------------------------|-------------------------------------|---------------------|------------------------|--------------------|-----------------------|---|--------------------------------------|
| | | | | | | | | | Total, din care: | din anii precedenti | din anul curent | | | |
| A | | | | | | B | 1 | 2 | 3=4+5 | 4 | 5 | 6 | 7 | 8=3-6-7 |
| 0702 | 02 | 01 | | | | Impozit pe terenuri de la persoane fizice | 56.000 | 56.000 | 138.741 | 88.211 | 50.530 | 54.445 | | 84.296 |
| 0702 | 02 | 02 | | | | Impozit si taxa pe teren de la persoane juridice | 1.000 | 3.000 | 20.168 | 14.443 | 5.725 | 5.932 | | 14.236 |
| 0702 | 02 | 03 | | | | Impozitul pe terenul extravilan | 130.000 | 146.000 | 336.496 | 186.357 | 150.139 | 145.713 | | 190.783 |
| 1000 | 02 | | | | | Alte impozite si taxe pe proprietate | | 1.000 | 40 | | 40 | 40 | | |
| 1102 | 02 | | | | | A4 IMPOZITE SI TAXE PE BUNURI SI SERVICII | 1.516.050 | 2.770.250 | 2.746.075 | 25.447 | 2.720.628 | 2.721.492 | | 24.583 |
| | | | | | | SUME DEFALCATE DIN TVA | 1.513.050 | 2.745.250 | 2.696.175 | | 2.696.175 | 2.696.175 | | |
| | | | | | | Sume defalcate din taxa pe valoarea adaugata pentru finantarea cheltuielilor descentralizate la nivelul comunelor, oraselor, municipiilor, sectoarelor si Municipiului Bucuresti | 1.239.050 | 1.381.250 | 1.332.175 | | 1.332.175 | 1.332.175 | | |
| 1102 | 06 | | | | | Sume defalcate din taxa pe valoarea adaugata pentru echilibrarea bugetelor locale | | | | | | | | |
| 1602 | | | | | | TAXE PE UTILIZAREA BUNURILOR, AUTORIZAREA UTILIZARII BUNURILOR SAU PE DESFASURAREA DE ACTIVITATI | 274.000 | 1.364.000 | 1.364.000 | | 1.364.000 | 1.364.000 | | |
| 1602 | 02 | | | | | Impozit pe mijloacele de transport | 23.000 | 25.000 | 49.900 | 25.447 | 24.453 | 25.317 | | 24.583 |
| | | | | | | Impozit pe mijloacele de transport detinute de persoane fizice*) | 23.000 | 25.000 | 49.900 | 25.447 | 24.453 | 25.317 | | 24.583 |
| 1602 | 02 | 02 | | | | Impozit pe mijloace de transport detinute persoane de juridice*) | 23.000 | 25.000 | 35.997 | 11.784 | 24.213 | 25.317 | | 10.680 |
| 1800 | 02 | | | | | A6. ALTE IMPOZITE SI TAXE FISCALE | 46.000 | 46.000 | 13.903 | 13.663 | 240 | | | 13.903 |
| 1802 | | | | | | ALTE IMPOZITE SI TAXE FISCALE | 46.000 | 46.000 | 10.711 | 10.711 | 10.711 | 10.711 | | 10.711 |

| Capi- tol | Sub- capi- tol | Pa- ra- gra- ful | Titlu | Ar- ti- col | Alif- ne- at | Denumire indicator | Prevederi bugetare initiale | Prevederi bugetare definitive | Drepturi constatate | | | Incasari realizate | Singeri pe alte cai decat incasari | Drepturi constatate de incasat |
|--------------|----------------------|---------------------------|-------|-------------------|--------------------|--|-----------------------------------|-------------------------------------|---------------------|------------------------|---------------------|-----------------------|--|--------------------------------------|
| | | | | | | | | | Total, din care: | din anii precedenti | din anul current | | | |
| A | | | | | | B | 1 | 2 | 3=4+5 | 4 | 5 | 6 | 7 | 8=3-6-7 |
| 1802 | 50 | | | | | Alte impozite si taxe | 46.000 | 46.000 | 10.711 | | 10.711 | 10.711 | | |
| 2900 | 02 | | | | | C. VENITURI MENISCALE | 36.000 | 116.000 | 470.257 | 205.605 | 264.652 | 117.971 | | 352.286 |
| 3000 | | | | | | C1. VENITURI DIN PROPRIETATE | 23.000 | 29.000 | 182.953 | 10.335 | 172.618 | 29.988 | | 152.965 |
| 3002 | | | | | | VENITURI DIN PROPRIETATE | 23.000 | 29.000 | 182.953 | 10.335 | 172.618 | 29.988 | | 152.965 |
| | 05 | | | | | Venituri din concesiuni si inchirieri | 23.000 | 29.000 | 182.953 | 10.335 | 172.618 | 29.988 | | 152.965 |
| | | | | | | Alte venituri din concesiuni si inchirieri de catre institutiile publice | 23.000 | 29.000 | 182.953 | 10.335 | 172.618 | 29.988 | | 152.965 |
| 3300 | 02 | | | | | C2. VANZARI DE BUNURI SI SERVICII | 13.000 | 87.000 | 287.304 | 195.270 | 92.034 | 87.983 | | 199.321 |
| 3302 | | | | | | VENITURI DIN PRESTARI DE SERVICII SI ALTE ACTIVITATI | 13.000 | 87.000 | 287.304 | 195.270 | 92.034 | 87.983 | | 199.321 |
| 3302 | 50 | | | | | Alte venituri din prestari de servicii si alte activitati | 37.000 | 37.000 | 146.385 | 100.311 | 46.074 | 37.715 | | 108.670 |
| 3502 | | | | | | AMENZII, PENALITATI SI CONFISCARI | 13.000 | 37.000 | 146.385 | 100.311 | 46.074 | 37.715 | | 108.670 |
| 3502 | 01 | | | | | Venituri din amenzi si alte sanctiuni aplicate potrivit dispozitiilor legale | 13.000 | 14.000 | 81.246 | 80.052 | 1.194 | 13.556 | | 67.690 |
| 3502 | 01 | 02 | | | | Venituri din amenzi si alte sanctiuni aplicate de catre alte institutii de specialitate | 13.000 | 14.000 | 81.246 | 80.052 | 1.194 | 13.556 | | 67.690 |
| 3602 | | | | | | DIVERSE VENITURI | 13.000 | 14.000 | 81.246 | 80.052 | 1.194 | 13.556 | | 67.690 |
| 3702 | 50 | | | | | Alte venituri | 29.000 | 29.000 | 52.673 | 14.907 | 37.766 | 29.712 | | 22.961 |
| 3702 | | | | | | TRANSFERURI VOLUNTARE, ALTELE DECAT SUBVENTIILE | 29.000 | 29.000 | 52.673 | 14.907 | 37.766 | 29.712 | | 22.961 |
| 3702 | 01 | | | | | Donatii si sponsorizari | 7.000 | 7.000 | 7.000 | 7.000 | 7.000 | 7.000 | | 7.000 |
| 3702 | 01 | 03 | | | | Varsaminte din sectiunea de functionare pentru finantarea sectiunii de dezvoltare a bugetului local(cu semnul minus) | 7.000 | 7.000 | 7.000 | 7.000 | 7.000 | 7.000 | | 7.000 |
| | | | | | | | -90.500 | -1.485.500 | -1.406.457 | | -1.406.457 | -1.406.457 | | -1.406.457 |

| Capi- tol | Sub- capi- tol | Pa- ra- gra- ful | Ar- ti- col | Al- ne- at | Denumire indicator | Prevederi bugetare initiale | Prevederi bugetare definitive | Drepturi constatate | | | Incasari realizate | Singeri pe alte cai decat incasari | Drepturi constatate de incasat |
|--------------|----------------------|---------------------------|-------------------|------------------|--|-----------------------------------|-------------------------------------|------------------------------|------------------------|--------------------|-----------------------|--|--------------------------------------|
| | | | | | | | | Total, din care: 3=4+5 | din anii precedenti | din anul curent | | | |
| A | | | | | B | | | | | | | | |
| 3702 | 04 | | | | Varsaminte din sectiunea de functionare | 1 | 2 | 3=4+5 | 4 | 5 | 6 | 7 | 8=3-6-7 |
| 4100 | 02 | | | | IV. SUBVENTII | 90.500 | 1.485.500 | 1.406.457 | | 1.406.457 | 1.406.457 | | |
| 4200 | | | | | SUBVENTII DE LA ALTE NIVELE ALE ADMINISTRATIEI PUBLICE | 20.000 | 44.440 | 24.291 | | 24.291 | 24.291 | | |
| 4202 | 05 | | | | SUBVENTII DE LA BUCETUL DE STAT Planuri, si regulamente de urbanism | 20.000 | 44.440 | 24.291 | | 24.291 | 24.291 | | |
| | 34 | | | | Subventii pentru acordarea ajutorului pentru incalzirea locuintei cu lemne, carbuni, combustibili petrolieri | 20.000 | 16.440 | 16.432 | | 16.432 | 16.432 | | |
| | | | | | | 20.000 | 28.000 | 7.859 | | 7.859 | 7.859 | | |

PRIMAR
ING. MIHAILION
JUDEUL ARGES - COMUNA POPEȘTI
PRIMAR


CONTABIL
Ec. J. BADAUTA CONSTANTIN
VERIFICA
A.B.

CONTUL DE EXECUTIE AL BUGETULUI LOCAL - CHELTUIELI
31.12.2017

| Capi- tol | Sub- capi- tol | Pa- ra- graf | Gru- pa / Tribu col | Ar- ne- col | Al- ne- at | Denumire indicator | Credite de angajament | Credite bugetare | | | Angajamente legale | Plati efectuate | Angajamente legale de plati | Cheltuieli efective | |
|--------------|----------------------|--------------------|------------------------------|-------------------|------------------|---|--------------------------|------------------|------------|-------------------------|-----------------------|--------------------|-----------------------------------|------------------------|---|
| | | | | | | | | initiale | definitive | Angajamente bugetare | | | | | |
| A | | | | | | | | 1 | 2 | 3 | 4 | 5 | 6 | 7=5-6 | 8 |
| 767 | | | | | | POPESTI | | | | | | | | | |
| 5002 | | | | | | TOTAL CHELTUIELI | | 2.758.830 | 4.515.470 | 4.515.470 | 4.337.638 | 4.330.835 | 6.803 | 2.973.520 | |
| 5100 | 02 | | | | | Partea I-a SERVICII PUBLICE GENERALE | | 807.500 | 895.780 | 895.780 | 876.479 | 871.956 | 4.523 | 1.081.955 | |
| 5102 | | | | | | AUTORITATI PUBLICE SI ACTIUNI EXTERNE | | 807.500 | 895.780 | 895.780 | 876.479 | 871.956 | 4.523 | 1.075.892 | |
| | 01 | | | | | Autoritati executive si legislative | | 807.500 | 895.780 | 895.780 | 876.479 | 871.956 | 4.523 | 1.075.892 | |
| | | 03 | | | | Autoritati executive | | 807.500 | 895.780 | 895.780 | 876.479 | 871.956 | 4.523 | 1.075.892 | |
| 5402 | | | | | | ALTE SERVICII PUBLICE GENERALE | | | | | | | | 6.063 | |
| | 50 | | | | | Alte servicii publice generale | | | | | | | | 6.063 | |
| 6000 | 02 | | | | | Partea II-a APARARE, ORDINE PUBLICA SI SIGURANTA NATIONALA | | 131.000 | 119.940 | 119.940 | 119.319 | 118.996 | 323 | 140.716 | |
| 6102 | | | | | | ORDINE PUBLICA SI SIGURANTA NATIONALA | | 131.000 | 119.940 | 119.940 | 119.319 | 118.996 | 323 | 140.716 | |
| | 05 | | | | | Protectie civila si protectia contra incendiilor (protectie civila nonmilitara) | | 131.000 | 119.940 | 119.940 | 119.319 | 118.996 | 323 | 140.716 | |
| 6500 | 02 | | | | | Partea III-a CHELTUIELI SOCIAL-CULTURALE | | 1.370.250 | 1.692.900 | 1.692.900 | 1.540.455 | 1.538.958 | 1.497 | 1.455.102 | |
| 6502 | | | | | | INVATAMANT | | 602.200 | 842.200 | 842.200 | 757.286 | 756.439 | 847 | 723.561 | |
| | 03 | | | | | Invatamant prescolar si primar | | 197.590 | 235.990 | 235.990 | 235.990 | 235.443 | 547 | 238.743 | |
| | | 01 | | | | Invatamant prescolar | | 47.360 | 61.160 | 61.160 | 61.160 | 60.895 | 265 | 63.952 | |
| | | 02 | | | | Invatamant primar | | 150.230 | 174.830 | 174.830 | 174.830 | 174.548 | 282 | 174.791 | |
| | 04 | | | | | Invatamant secundar | | 393.610 | 592.210 | 592.210 | 507.573 | 507.273 | 300 | 472.745 | |
| | | 01 | | | | Invatamant secundar interior | | 393.610 | 592.210 | 592.210 | 507.573 | 507.273 | 300 | 472.745 | |
| | 50 | | | | | Alte cheltuieli in domeniul invatamantului | | 11.000 | 14.000 | 14.000 | 13.723 | 13.723 | | 12.073 | |
| 6702 | | | | | | CULTURA, RECREERE SI RELIGIE | | 25.000 | 45.700 | 45.700 | 45.604 | 45.604 | | 33.000 | |
| | 03 | | | | | Servicii culturale | | 15.000 | 15.000 | 15.000 | 15.000 | 15.000 | | 5.000 | |
| | | 07 | | | | Camine culturale | | 15.000 | 15.000 | 15.000 | 15.000 | 15.000 | | 5.000 | |
| | 05 | | | | | Servicii recreative si sportive | | 10.000 | 10.700 | 10.700 | 10.604 | 10.604 | | 8.000 | |
| | | 01 | | | | Sport | | 10.000 | 10.700 | 10.700 | 10.604 | 10.604 | | 8.000 | |

| Capi- tol | Sub- capi- tol | Pa- ra- gra- ful | Gru- pa / Titlu | Ar- ti- col | Alf- ne- at | Denumire indicator | Credite de angajament | Credite bugetare | | | Angajamente bugetare | Angajamente legale | Plati efectuate | Angajamente legale de plati | Cheltuieli efective | |
|--------------|----------------------|---------------------------|-----------------------|-------------------|-------------------|-------------------------|--------------------------|------------------|-----------|-----------|-------------------------|-----------------------|--------------------|-----------------------------------|------------------------|--|
| | | | | | | | | 1 | 2 | 3 | | | | | | |
| A | | | | | | | | | | | | | | | | |
| B | | | | | | | | | | | | | | | | |
| 8402 | | | | | | economice si comerciale | | 82.000 | 102.440 | 102.440 | 101.943 | 101.943 | | | 60.511 | |
| | | | | | | TRANSPORTURI | | 138.780 | 1.260.280 | 1.260.280 | 1.259.649 | 1.259.649 | | | 26.291 | |
| | 03 | | | | | Transport rutier | | 138.780 | 1.260.280 | 1.260.280 | 1.259.649 | 1.259.649 | | | 26.291 | |
| | | 01 | | | | Dranuri si poduri | | 138.780 | 1.260.280 | 1.260.280 | 1.259.649 | 1.259.649 | | | 26.291 | |

PREȘAR
Ing. MIHAILION



CONTABIL
Ec. Ir. BADAUTA CONSTANTIN
VERONICA

DETALIEREA CHELTUIELIILOR

- buget local -
31.12.2017

| Capi- tot | Sub- capi- tot | Pa- ra- gra- fi | Cru- pa / Titlu col | Ar- ti- col | Al- ne- at | Denumire indicator | Credite de angajament | Credite bugetare | | Angajamente bugetare | Angajamente legale | Parti efectuate | Angajamente legale de platit | Cheltuieli efective |
|--------------|--|--------------------------|------------------------------|-------------------|------------------|--------------------|--------------------------|------------------|-----------------|-------------------------|-----------------------|--------------------|------------------------------------|------------------------|
| | | | | | | | | 2 initiale | 3 definitive | | | | | |
| A | | | | | | B | | | | | | | | |
| 767 | POPESTI | | | | | | | | | | | | | |
| 5002 | TOTAL CHELTUIELI | | | | | | | | | | | | | |
| 01 | CHELTUIELI CURENTE | | | | | | | | | | | | | |
| 10 | TITLUL I CHELTUIELI DE PERSONAL | | | | | | | | | | | | | |
| 20 | TITLUL II BUNURI SI SERVICII | | | | | | | | | | | | | |
| 57 | TITLUL VIII ASISTENTA SOCIALA | | | | | | | | | | | | | |
| 59 | TITLUL XI ALTE CHELTUIELI | | | | | | | | | | | | | |
| 70 | CHELTUIELI DE CAPITAL | | | | | | | | | | | | | |
| 71 | TITLUL XIII ACTIVE NEFINANCIARE | | | | | | | | | | | | | |
| 5100 02 | Partea I-a SERVICII PUBLICE GENERALE | | | | | | | | | | | | | |
| 5102 | AUTORITATI PUBLICE SI ACTIONI EXTERNE | | | | | | | | | | | | | |
| 01 | CHELTUIELI CURENTE | | | | | | | | | | | | | |
| 10 | TITLUL I CHELTUIELI DE PERSONAL | | | | | | | | | | | | | |
| 10 01 | Cheltuieli salariale in bani | | | | | | | | | | | | | |
| 10 01 01 | Salarii de baza | | | | | | | | | | | | | |
| 10 01 06 | Alte sporuri | | | | | | | | | | | | | |
| 10 01 10 | Fond pentru posturi ocupate prin cumuli | | | | | | | | | | | | | |
| 10 01 12 | Indemnizatii platite unor persoane din afara unitatii | | | | | | | | | | | | | |
| 10 03 | Contributii | | | | | | | | | | | | | |
| 10 03 01 | Contributii de asigurari sociale de stat | | | | | | | | | | | | | |
| 10 03 02 | Contributii de asigurari de somaj | | | | | | | | | | | | | |
| 10 03 03 | Contributii de asigurari sociale de sanatate | | | | | | | | | | | | | |
| 10 03 04 | Contributii de asigurari pentru accidente de munca si boli profesionale | | | | | | | | | | | | | |
| 10 03 05 | Prime de asigurare viata platite | | | | | | | | | | | | | |
| | 1 | 2 | 3 | 4 | 5 | 6 | 7=5-6 | 8 | | | | | | |
| | | 2.758.830 | 4.515.470 | 4.515.470 | 4.337.638 | 4.330.835 | 6.803 | 2.973.520 | | | | | | |
| | | 2.584.550 | 2.929.750 | 2.929.750 | 2.830.969 | 2.824.166 | 6.803 | 2.800.704 | | | | | | |
| | | 1.579.300 | 1.637.600 | 1.637.600 | 1.637.600 | 1.630.797 | 6.803 | 1.650.063 | | | | | | |
| | | 674.000 | 837.900 | 837.900 | 808.831 | 808.831 | | 801.363 | | | | | | |
| | | 318.250 | 438.250 | 438.250 | 370.538 | 370.538 | | 335.278 | | | | | | |
| | | 13.000 | 16.000 | 16.000 | 14.000 | 14.000 | | 14.000 | | | | | | |
| | | 174.280 | 1.585.720 | 1.585.720 | 1.506.669 | 1.506.669 | | 172.816 | | | | | | |
| | | 174.280 | 1.585.720 | 1.585.720 | 1.506.669 | 1.506.669 | | 172.816 | | | | | | |
| | | 807.500 | 895.780 | 895.780 | 876.479 | 871.956 | 4.523 | 1.081.955 | | | | | | |
| | | 807.500 | 895.780 | 895.780 | 876.479 | 871.956 | 4.523 | 1.081.955 | | | | | | |
| | | 799.500 | 887.780 | 887.780 | 868.700 | 864.177 | 4.523 | 920.064 | | | | | | |
| | | 559.500 | 580.080 | 580.080 | 580.080 | 575.557 | 4.523 | 589.473 | | | | | | |
| | | 414.000 | 478.600 | 478.600 | 478.600 | 474.386 | 4.214 | 477.373 | | | | | | |
| | | 290.000 | 407.000 | 407.000 | 407.000 | 405.720 | 1.280 | 406.712 | | | | | | |
| | | 32.000 | 23.600 | 23.600 | 23.600 | 23.023 | 577 | 20.924 | | | | | | |
| | | 60.000 | | | | | | | | | | | | |
| | | 32.000 | 48.000 | 48.000 | 48.000 | 45.643 | 2.357 | 49.737 | | | | | | |
| | | 145.500 | 101.480 | 101.480 | 101.480 | 101.171 | 309 | 112.100 | | | | | | |
| | | 98.500 | 73.700 | 73.700 | 73.700 | 73.694 | 6 | 76.594 | | | | | | |
| | | 5.000 | 2.290 | 2.290 | 2.290 | 2.287 | 3 | 2.337 | | | | | | |
| | | 37.000 | 23.820 | 23.820 | 23.820 | 23.819 | 1 | 24.308 | | | | | | |
| | | 2.000 | 1.000 | 1.000 | 1.000 | 707 | 293 | 720 | | | | | | |

| Capi- tol | Sub- capi- tol | Pa- ra- graf | Cru- pa / Titlu | Ar- col | Alte ne- at | Denumire indicator | Credite de angajament | Credite bugetare | | Angajamente bugetare | Angajamente legale | Plati efectuate | Angajamente legale de platit | Cheltuieli efective | | |
|--------------|----------------------|--------------------|-----------------------|------------|-------------------|---|--------------------------|------------------|-----------------|-------------------------|-----------------------|--------------------|------------------------------------|------------------------|---------|--------|
| | | | | | | | | 2 initiale | 3 definitive | | | | | | | |
| A | | | | | | B | 1 | 2 | 3 | 4 | 5 | 6 | 7=5-6 | 8 | | |
| | | | | | | servicii de interes public local, in baza unor conventii sau contracte de asociere | | 22.000 | 24.000 | 24.000 | 23.999 | 23.999 | | 23.999 | 23.999 | 60.070 |
| | | 20 | 30 | | | Alte cheltuieli | | 29.000 | 50.000 | 50.000 | 47.068 | 47.068 | | 47.068 | 60.070 | |
| | | 20 | 30 | 30 | | Alte cheltuieli cu bunuri si servicii | | 29.000 | 50.000 | 50.000 | 47.068 | 47.068 | | 47.068 | 60.070 | |
| | | 70 | | | | CHELTUIELI DE CAPITAL | | 8.000 | 8.000 | 8.000 | 7.779 | 7.779 | | 7.779 | 155.828 | |
| | | 71 | | | | TITLUL XIII ACTIVE NEFINANCIARE | | 8.000 | 8.000 | 8.000 | 7.779 | 7.779 | | 7.779 | 155.828 | |
| | | 71 | 01 | | | Active fixe | | 8.000 | 8.000 | 8.000 | 7.779 | 7.779 | | 7.779 | 155.828 | |
| | | 71 | 01 | 02 | | Masini, echipamente si mijloace de transport | | | | | | | | | 155.828 | |
| | | 71 | 01 | 30 | | Alte active fixe (inclusiv reparatii capitale) | | 8.000 | 8.000 | 8.000 | 7.779 | 7.779 | | 7.779 | 155.828 | |
| 5402 | | | | | | ALTE SERVICII PUBLICE GENERALE | | | | | | | | | 6.063 | |
| | | 01 | | | | CHELTUIELI CURENTE | | | | | | | | | 6.063 | |
| | | 20 | | | | TITLUL II BUNURI SI SERVICII | | | | | | | | | 6.063 | |
| | | 20 | 01 | | | Bunuri si servicii | | | | | | | | | 6.063 | |
| | | 20 | 01 | 30 | | Alte bunuri si servicii pentru intretinere si functionare | | | | | | | | | 6.063 | |
| 6000 | 02 | | | | | Partea II-a APARARE, ORDINE PUBLICA SI SIGURANTA NATIONALA | | | | | | | | | | |
| | | | | | | SIGURANTA NATIONALA | | 131.000 | 119.940 | 119.940 | 119.319 | 118.996 | | 118.996 | 140.716 | |
| 6102 | | | | | | ORDINE PUBLICA SI SIGURANTA NATIONALA | | 131.000 | 119.940 | 119.940 | 119.319 | 118.996 | | 118.996 | 140.716 | |
| | | 01 | | | | CHELTUIELI CURENTE | | 131.000 | 119.940 | 119.940 | 119.319 | 118.996 | | 118.996 | 140.716 | |
| | | 10 | | | | TITLUL I CHELTUIELI DE PERSONAL | | 38.000 | 35.340 | 35.340 | 35.340 | 35.017 | | 35.017 | 36.482 | |
| | | 10 | 01 | | | Chesterul salariale in bani | | 27.000 | 29.040 | 29.040 | 29.040 | 28.744 | | 28.744 | 29.940 | |
| | | 10 | 01 | 01 | | Salarii de baza | | 23.000 | 27.200 | 27.200 | 27.200 | 26.911 | | 26.911 | 28.318 | |
| | | 10 | 01 | 06 | | Alte sporuri | | 4.000 | 1.840 | 1.840 | 1.840 | 1.833 | | 1.833 | 1.622 | |
| | | 10 | 03 | | | Contributii | | 11.000 | 6.300 | 6.300 | 6.300 | 6.273 | | 6.273 | 6.542 | |
| | | 10 | 03 | 01 | | Contributii de asigurari sociale de stat | | 5.000 | 4.550 | 4.550 | 4.550 | 4.543 | | 4.543 | 4.732 | |

| Capi- fol | Sub- capi- fol | Pa- ra- graf | Gr- pa / Titlu | Ar- ti- col | Ali- ne- at | Denumire indicator | Credite de angajament | Credite bugetare | | Angajamente bugetare | Angajamente legale | Plati efectuate | Angajamente legale de platit | Cheltuieli efective |
|--------------|----------------------|--------------------|----------------------|-------------------|-------------------|---|--------------------------|------------------|------------|-------------------------|-----------------------|--------------------|------------------------------------|------------------------|
| | | | | | | | | initiale | definitive | | | | | |
| A | | | | | | B | | | | | | | | |
| | | | | | | 1 | 2 | 3 | 4 | 5 | 6 | 7=5-6 | 8 | |
| | | | | 10 03 02 | | Contributii de asigurari de somaj | | 1.000 | 150 | 150 | 150 | 145 | 5 | 151 |
| | | | | 10 03 03 | | Contributii de asigurari sociale de sanatate | | 3.000 | 1.500 | 1.500 | 1.500 | 1.495 | 5 | 1.557 |
| | | | | 10 03 04 | | Contributii de asigurari pentru accidente de munca si boli profesionale | | 1.000 | 50 | 50 | 50 | 42 | 8 | 44 |
| | | | | 10 03 06 | | Contributii pentru concedii si indemnizatii | | 1.000 | 50 | 50 | 50 | 48 | 2 | 58 |
| | | | | 20 01 | | TITLUL II BUNURI SI SERVICII | | 93.000 | 84.600 | 84.600 | 83.979 | 83.979 | | 104.234 |
| | | | | 20 01 01 | | Bunuri si servicii | | 77.000 | 75.400 | 75.400 | 75.338 | 75.338 | | 98.334 |
| | | | | 20 01 09 | | Materiale si prestari de servicii cu caracter functional | | 1.000 | 1.000 | 1.000 | 1.000 | 1.000 | | 1.000 |
| | | | | 20 01 30 | | Alte bunuri si servicii pentru intretinere si functionare | | 75.000 | 74.400 | 74.400 | 74.338 | 74.338 | | 97.334 |
| | | | | 20 05 05 | | Bunuri de natura obiectelor de inventar | | 10.000 | 2.800 | 2.800 | 2.741 | 2.741 | | |
| | | | | 20 05 01 | | Uniforme si echipament | | 2.000 | | | | | | |
| | | | | 20 05 30 | | Alte obiecte de inventar | | 8.000 | 2.800 | 2.800 | 2.741 | 2.741 | | |
| | | | | 20 06 06 | | Deplasari, detasari, transferari | | 1.000 | 500 | 500 | | | | |
| | | | | 20 06 01 | | Deplasari interne, detasari, transferari | | 1.000 | 500 | 500 | | | | |
| | | | | 20 13 | | Pregatire profesionala | | 2.000 | 900 | 900 | 900 | 900 | | 900 |
| | | | | 20 14 | | Protectia muncii | | 1.000 | | | | | | |
| | | | | 20 30 | | Alte cheltuieli | | 2.000 | 5.000 | 5.000 | 5.000 | 5.000 | | 5.000 |
| | | | | 20 30 30 | | Alte cheltuieli cu bunuri si servicii | | 2.000 | 5.000 | 5.000 | 5.000 | 5.000 | | 5.000 |
| 6500 02 | | | | | | Partea III-a-CHELTUIELI SOCIAL-CULTURALE | | 1.370.250 | 1.692.900 | 1.692.900 | 1.540.455 | 1.538.958 | 1.497 | 1.455.102 |
| 6502 | | | | | | INVATAMANT | | 602.200 | 842.300 | 842.200 | 757.286 | 756.439 | 847 | 723.561 |
| | | | | 01 | | CHELTUIELI CURENTE | | 602.000 | 702.000 | 702.000 | 695.486 | 694.639 | 847 | 706.573 |
| | | | | 10 | | TITLUL I CHELTUIELI DE PERSONAL | | 518.000 | 615.000 | 615.000 | 615.000 | 614.153 | 847 | 621.997 |
| | | | | 10 01 | | Cheltuieli salariale in bani | | 412.720 | 491.320 | 491.320 | 491.320 | 490.894 | 426 | 497.286 |

| Capi- tol | Sub- capi- tol | Pa- ra- graf | Gru- pa / Titlu col | Arti- cle col | Alif- me- nt | Denumire indicator | Credite de angajament | Credite bugetare | | Angajamente bugetare | Angajamente legale | Plati efectuate | Angajamente legale de plati | Cheltuieli efective |
|--------------|----------------------|--------------------|------------------------------|---------------------|--------------------|--|--------------------------|------------------|------------|-------------------------|-----------------------|--------------------|-----------------------------------|------------------------|
| | | | | | | | | initiale | definitive | | | | | |
| A | | | | | | B | 1 | 2 | 3 | 4 | 5 | 6 | 7=5-6 | 8 |
| 10 | 01 | 01 | 10 | 01 | 01 | Salarii de baza | | 381.520 | 460.120 | 460.120 | 460.120 | 459.769 | 351 | 467.211 |
| 10 | 01 | 06 | 10 | 01 | 06 | Alte sporuri | | 18.000 | 18.000 | 18.000 | 18.000 | 17.925 | 75 | 16.889 |
| 10 | 01 | 11 | 10 | 01 | 11 | Fond aferent platii cu ora | | 13.200 | 13.200 | 13.200 | 13.200 | 13.200 | | 13.186 |
| 10 | 02 | | 10 | 02 | | Cheltuieli salariale in natura | | 5.000 | 5.000 | 5.000 | 5.000 | 5.000 | | 5.000 |
| 10 | 02 | 05 | 10 | 02 | 05 | Transportul la si de la locul de munca | | 5.000 | 5.000 | 5.000 | 5.000 | 5.000 | | 5.000 |
| 10 | 03 | | 10 | 03 | | Contributii | | 100.280 | 118.680 | 118.680 | 118.680 | 118.259 | 421 | 119.711 |
| 10 | 03 | 01 | 10 | 03 | 01 | Contributii de asigurari sociale de stat | | 66.000 | 81.200 | 81.200 | 81.200 | 81.151 | 49 | 82.472 |
| 10 | 03 | 02 | 10 | 03 | 02 | Contributii de asigurari de sonaj | | 2.850 | 2.950 | 2.950 | 2.950 | 2.897 | 53 | 2.906 |
| 10 | 03 | 03 | 10 | 03 | 03 | Contributii de asigurari sociale de sanatate | | 22.900 | 25.500 | 25.500 | 25.500 | 25.467 | 33 | 25.845 |
| 10 | 03 | 04 | 10 | 03 | 04 | Contributii de asigurari pentru accidente de munca si boli profesionale | | 1.090 | 1.290 | 1.290 | 1.290 | 1.109 | 181 | 1.118 |
| 10 | 03 | 06 | 10 | 03 | 06 | Contributii pentru concedii si indemnizatii | | 7.440 | 7.740 | 7.740 | 7.740 | 7.635 | 105 | 7.370 |
| 20 | | | | | | TITLUL II BUNURI SI SERVICII | | 65.000 | 65.000 | 65.000 | 60.763 | 60.763 | | 66.503 |
| 20 | 01 | | 20 | 01 | | Bunuri si servicii | | 54.500 | 54.500 | 54.500 | 53.023 | 53.023 | | 58.763 |
| 20 | 01 | 01 | 20 | 01 | 01 | Furnituri de birou | | 2.000 | 2.000 | 2.000 | 2.000 | 2.000 | | 2.000 |
| 20 | 01 | 02 | 20 | 01 | 02 | Materiale pentru curatenie | | 2.000 | 2.000 | 2.000 | 2.000 | 2.000 | | 2.000 |
| 20 | 01 | 03 | 20 | 01 | 03 | Incalzit, iluminat si forta motrica | | 22.000 | 22.000 | 22.000 | 22.000 | 22.000 | | 22.000 |
| 20 | 01 | 04 | 20 | 01 | 04 | Apa, canal si salubritate | | 3.000 | 3.000 | 3.000 | 3.000 | 3.000 | | 3.000 |
| 20 | 01 | 05 | 20 | 01 | 05 | Carburanti si lubrifianti | | 9.000 | 9.000 | 9.000 | 7.523 | 7.523 | | 13.263 |
| 20 | 01 | 08 | 20 | 01 | 08 | Posta, telecomunicatii, radio, tv, internet | | 2.000 | 2.000 | 2.000 | 2.000 | 2.000 | | 2.000 |
| 20 | 01 | 30 | 20 | 01 | 30 | Alte bunuri si servicii pentru intretinere si functionare | | 14.500 | 14.500 | 14.500 | 14.500 | 14.500 | | 14.500 |
| 20 | 02 | | 20 | 02 | | Reparatii curente | | 5.000 | 5.000 | 5.000 | 4.877 | 4.877 | | 4.877 |
| 20 | 06 | | 20 | 06 | | Deplasari, detasari, transferari | | 2.000 | 2.000 | 2.000 | 1.009 | 1.009 | | 1.009 |

| Capi- tol | Sub- capi- tol | Pa- ra- graf | Gr- upa Titlu col | Ar- ti- col | Al- ne- at | Denumire indicativa | Credite de angajament | Credite bugetare | | | Angajamente bugetare | Angajamente legale | Plati efectuate | Angajamente legale de plati | Cheltuieli efective | | | |
|--------------|----------------------|--------------------|----------------------------|-------------------|------------------|---------------------|---|------------------|---------|---------|-------------------------|-----------------------|--------------------|-----------------------------------|------------------------|---------|---|---------|
| | | | | | | | | 1 | 2 | 3 | | | | | | 4 | 5 | 6 |
| A | | | | | | B | | | | | | | | | | | | |
| | | | | 20 | 06 | 01 | Deplasari interne, deplasari, transferari | | 2.000 | 2.000 | 2.000 | 2.000 | 1.009 | 1.009 | | 1.009 | | 1.009 |
| | | | | 20 | 13 | | Pregatire profesionala | | 1.500 | 1.500 | 1.500 | 1.500 | 1.300 | 1.300 | | 1.300 | | 1.300 |
| | | | | 20 | 30 | | Alte cheltuieli | | 2.000 | 2.000 | 2.000 | 2.000 | 554 | 554 | | 554 | | 554 |
| | | | | 20 | 30 | 30 | Alte cheltuieli cu bunuri si servicii | | 2.000 | 2.000 | 2.000 | 2.000 | 554 | 554 | | 554 | | 554 |
| | | | | 57 | 02 | | TITLUL VIII ASISTENTA SOCIALA | | 11.000 | 14.000 | 14.000 | 14.000 | 13.723 | 13.723 | | 13.723 | | 12.073 |
| | | | | 57 | 02 | | Ajutoare sociale | | 11.000 | 14.000 | 14.000 | 14.000 | 13.723 | 13.723 | | 13.723 | | 12.073 |
| | | | | 57 | 02 | 01 | Ajutoare sociale in numerar | | 9.500 | 9.500 | 9.500 | 9.500 | 9.223 | 9.223 | | 9.223 | | 9.223 |
| | | | | 57 | 02 | 03 | Tichete de cresa si tichete sociale pentru gradinita | | 1.500 | 4.500 | 4.500 | 4.500 | 4.500 | 4.500 | | 4.500 | | 2.850 |
| | | | | 59 | | | TITLUL XI ALTE CHELTUIELI | | 8.000 | 8.000 | 8.000 | 8.000 | 6.000 | 6.000 | | 6.000 | | 6.000 |
| | | | | 59 | 01 | | Burse | | 8.000 | 8.000 | 8.000 | 8.000 | 6.000 | 6.000 | | 6.000 | | 6.000 |
| | | | | 70 | | | CHELTUIELI DE CAPITAL | | 200 | 140.200 | 140.200 | 140.200 | 61.800 | 61.800 | | 61.800 | | 16.988 |
| | | | | 71 | | | TITLUL XIII ACTIVE NEFINANCIARE | | 200 | 140.200 | 140.200 | 140.200 | 61.800 | 61.800 | | 61.800 | | 16.988 |
| | | | | 71 | 01 | | Active fixe | | 200 | 140.200 | 140.200 | 140.200 | 61.800 | 61.800 | | 61.800 | | 16.988 |
| | | | | 71 | 01 | 02 | Masini, echipamente si mijloace de transport | | | | | | | | | | | |
| | | | | 71 | 01 | 30 | Alte active fixe (inclusiv reparatii capitale) | | 200 | 140.200 | 140.200 | 140.200 | 61.800 | 61.800 | | 61.800 | | 16.988 |
| 6702 | | | | 01 | | | CULTURA, RECREERE SI RELIGIE | | 25.000 | 45.700 | 45.700 | 45.700 | 45.604 | 45.604 | | 45.604 | | 33.000 |
| | | | | 20 | | | CHELTUIELI CURENTE | | 25.000 | 45.700 | 45.700 | 45.604 | 45.604 | 45.604 | | 45.604 | | 33.000 |
| | | | | 20 | | | TITLUL II BUNURI SI SERVICII | | 20.000 | 37.700 | 37.700 | 37.604 | 37.604 | 37.604 | | 37.604 | | 25.000 |
| | | | | 20 | 05 | | Bunuri de natura obiectelor de inventar | | 15.000 | 12.700 | 12.700 | 12.604 | 12.604 | 12.604 | | 12.604 | | 25.000 |
| | | | | 20 | 05 | 01 | Uniforme si echipament | | 15.000 | 12.700 | 12.700 | 12.604 | 12.604 | 12.604 | | 12.604 | | 25.000 |
| | | | | 20 | 30 | | Alte cheltuieli | | 5.000 | 25.000 | 25.000 | 25.000 | 25.000 | 25.000 | | 25.000 | | 25.000 |
| | | | | 20 | 30 | 30 | Alte cheltuieli cu bunuri si servicii | | 5.000 | 25.000 | 25.000 | 25.000 | 25.000 | 25.000 | | 25.000 | | 25.000 |
| | | | | 59 | | | TITLUL XI ALTE CHELTUIELI | | 5.000 | 8.000 | 8.000 | 8.000 | 8.000 | 8.000 | | 8.000 | | 8.000 |
| | | | | 59 | 11 | | Asociatii si fundatii | | 5.000 | 8.000 | 8.000 | 8.000 | 8.000 | 8.000 | | 8.000 | | 8.000 |
| 6802 | | | | | | | ASIGURARI SI ASISTENTA SOCIALA | | 743.050 | 805.000 | 805.000 | 737.565 | 737.565 | 737.565 | | 736.915 | | 698.541 |

| Capi- tol | Sub- capi- tol | Pa- ra- graf | Gru- pa / Titlu | Ar- ti- col | Al- te- re- at | Denumirea indicator | Credite de angajament | Credite bugetare | | | Angajamente bugetare | Angajamente legale | Plati efectuate | Angajamente legale de plati | Cheltuieli efective |
|--------------|----------------------|--------------------|-----------------------|-------------------|-------------------------|---|--------------------------|------------------|------------|---------|-------------------------|-----------------------|--------------------|-----------------------------------|------------------------|
| | | | | | | | | initiale | definitive | | | | | | |
| A | | | | | | B | | | | | | | | | |
| | | | 01 | | | CHELTUIELI CURENTE | | | | | | | | | |
| | | | 10 | | | TITLUL I CHELTUIELI DE PERSONAL | | | | | | | | | |
| | | | 10 | 01 | | Cheltuieli salariale in bani | 743.050 | 805.000 | 805.000 | 805.000 | 737.565 | 736.915 | 650 | 698.541 | |
| | | | 10 | 01 | | Salarii de baza | 435.800 | 380.750 | 380.750 | 380.750 | 380.750 | 380.100 | 650 | 375.336 | |
| | | | 10 | 01 | 01 | Alte sporuri | 345.800 | 312.080 | 312.080 | 312.080 | 312.080 | 312.032 | 48 | 304.925 | |
| | | | 10 | 01 | 06 | Contributii | 340.800 | 309.720 | 309.720 | 309.720 | 309.720 | 309.674 | 46 | 302.830 | |
| | | | 10 | 03 | | Contributii de asigurari sociale de stat | 5.000 | 2.360 | 2.360 | 2.360 | 2.360 | 2.358 | 2 | 2.095 | |
| | | | 10 | 03 | 01 | Contributii de asigurari sociale de stat | 90.000 | 68.670 | 68.670 | 68.670 | 68.670 | 68.068 | 602 | 70.411 | |
| | | | 10 | 03 | 02 | Contributii de asigurari de somaj | 58.000 | 49.500 | 49.500 | 49.500 | 49.500 | 49.131 | 369 | 52.022 | |
| | | | 10 | 03 | 03 | Contributii de asigurari sociale de sanatate | 5.000 | 1.770 | 1.770 | 1.770 | 1.770 | 1.689 | 81 | 1.746 | |
| | | | 10 | 03 | 04 | Contributii de asigurari pentru accidente de munca si boli profesionale | 21.000 | 16.280 | 16.280 | 16.280 | 16.280 | 16.226 | 54 | 15.508 | |
| | | | 10 | 03 | 06 | Contributii pentru concedii si indemnizatii | 2.000 | 560 | 560 | 560 | 560 | 471 | 89 | 488 | |
| | | | 57 | | | TITLUL VIII ASISTENTA SOCIALA | 4.000 | 560 | 560 | 560 | 560 | 551 | 9 | 647 | |
| | | | 57 | 02 | | Ajutoare sociale | 3.072.250 | 424.250 | 424.250 | 424.250 | 356.815 | 356.815 | 323.205 | 323.205 | |
| | | | 57 | 02 | 01 | Ajutoare sociale in numerar | 3.072.250 | 424.250 | 424.250 | 424.250 | 356.815 | 356.815 | 323.205 | 323.205 | |
| | 7000 | 02 | | | | Partea IV-a-SERVICII SI DEZVOLTARE PUBLICA, LOCUINTE, MEDIU SI APE | 229.300 | 444.130 | 444.130 | 444.130 | 439.793 | 439.333 | 460 | 208.383 | |
| | | | | | | LOCUINTE, SERVICII SI DEZVOLTARE PUBLICA | 147.300 | 350.700 | 350.700 | 350.700 | 348.919 | 348.919 | | 102.221 | |
| | | | | | | CHELTUIELI CURENTE | 145.000 | 188.400 | 188.400 | 188.400 | 186.619 | 186.619 | | 102.221 | |
| | | | 20 | 01 | | Bunuri si servicii | 145.000 | 188.400 | 188.400 | 188.400 | 186.619 | 186.619 | | 102.221 | |
| | | | 20 | 01 | 03 | Incalziri, iluminat si forta motrica | 65.000 | 71.000 | 71.000 | 71.000 | 70.954 | 70.954 | | 70.954 | |
| | | | 20 | 05 | | Bunuri de natura obiectelor de inventar | 50.000 | 84.400 | 84.400 | 84.400 | 84.398 | 84.398 | | 70.954 | |
| | | | 20 | 05 | 30 | Alte obiecte de inventar | 50.000 | 84.400 | 84.400 | 84.400 | 84.398 | 84.398 | | 70.954 | |
| | | | 20 | 30 | | Alte cheltuieli | 30.000 | 33.000 | 33.000 | 33.000 | 31.267 | 31.267 | | 31.267 | |

| Capi- tol | Sub- capi- tol | Pa- ra- graf | Cru- pa / Titlu col | Ar- ti- col | Al- ne- at | Denumire indicator | Credite de angajament | Credite bugetare | | | Angajamente bugetare | Angajamente legale | Plati efectuate | Angajamente legale de plati | Cheltuieli efective |
|--------------|----------------------|--------------------|------------------------------|-------------------|------------------|--|--------------------------|------------------|------------|---------|-------------------------|-----------------------|--------------------|-----------------------------------|------------------------|
| | | | | | | | | initiale | definitive | | | | | | |
| A | | | | | | B | | | | | | | | | |
| 20 | 30 | 30 | | | | | 1 | 2 | 3 | 4 | 5 | 6 | 7=5-6 | 8 | |
| | | | | | | Alte cheltuieli cu bunuri si servicii | | 30.000 | 33.000 | 33.000 | 31.267 | 31.267 | | | 31.267 |
| | | | | | | CHELTUIELI DE CAPITAL | | 2.300 | 162.300 | 162.300 | 162.300 | 162.300 | | | 162.300 |
| | | | | | | TITLUL XIII ACTIVE NEFINANCIARE | | 2.300 | 162.300 | 162.300 | 162.300 | 162.300 | | | 162.300 |
| | | | | | | Active fixe | | 2.300 | 162.300 | 162.300 | 162.300 | 162.300 | | | 162.300 |
| | | | | | | Constructii | | 2.300 | 162.300 | 162.300 | 162.300 | 162.300 | | | 162.300 |
| | | | | | | PROTECTIA MEDIULUI | | 82.000 | 162.300 | 162.300 | 162.300 | 162.300 | | | 162.300 |
| | | | | | | CHELTUIELI CURENTE | | 82.000 | 93.430 | 93.430 | 90.874 | 90.414 | | | 106.162 |
| | | | | | | TITLUL I CHELTUIELI DE PERSONAL | | 28.000 | 26.430 | 26.430 | 26.430 | 25.970 | | | 106.162 |
| | | | | | | Cheltuieli salariale in bani | | 21.000 | 21.830 | 21.830 | 21.830 | 21.829 | | | 26.775 |
| | | | | | | Salarii de baza | | 21.000 | 21.830 | 21.830 | 21.830 | 21.829 | | | 22.485 |
| | | | | | | Contributii | | 7.000 | 4.600 | 4.600 | 4.600 | 4.141 | | | 22.485 |
| | | | | | | Contributii de asigurari sociale de stat | | 3.000 | 3.200 | 3.200 | 3.200 | 2.830 | | | 4.290 |
| | | | | | | Contributii de asigurari de somaj | | 1.000 | 120 | 120 | 120 | 111 | | | 2.934 |
| | | | | | | Contributii de asigurari sociale de sanatate | | 2.000 | 1.140 | 1.140 | 1.140 | 1.134 | | | 115 |
| | | | | | | Contributii de asigurari pentru accidente de munca si boli profesionale | | 200 | 100 | 100 | 100 | 32 | | | 1.168 |
| | | | | | | Contributii pentru concedii si indemnizatii | | 800 | 40 | 40 | 40 | 34 | | | 33 |
| | | | | | | TITLUL II BUNURI SI SERVICII | | 54.000 | 67.000 | 67.000 | 64.444 | 64.444 | | | 40 |
| | | | | | | Bunuri si servicii | | 34.000 | 39.000 | 39.000 | 36.445 | 36.445 | | | 79.387 |
| | | | | | | Carburanti si lubrifianti | | 25.000 | 30.000 | 30.000 | 29.446 | 29.446 | | | 24.639 |
| | | | | | | Piese de schimb | | 2.000 | 2.000 | 2.000 | | | | | 15.336 |
| | | | | | | Alte bunuri si servicii pentru intretinere si functionare | | 7.000 | 7.000 | 7.000 | 6.999 | 6.999 | | | 735 |
| | | | | | | Alte cheltuieli | | 20.000 | 28.000 | 28.000 | 27.999 | 27.999 | | | 8.568 |
| | | | | | | Alte cheltuieli cu bunuri si servicii | | 20.000 | 28.000 | 28.000 | 27.999 | 27.999 | | | 54.748 |
| | | | | | | | | 20.000 | 28.000 | 28.000 | 27.999 | 27.999 | | | 54.748 |


| Capi- fol | Sub- capi- fol | Pa- ra- graf | Gru- pa / Titlu | Ar- fi- col | Ali- ne- at | Denumire indicator | Credite de angajament | Credite bugetare | | | Angajamente bugetare | Angajamente legale | Plati efectuate | Angajamente legale de plati | Cheltuieli efective |
|--------------|----------------------|--------------------|-----------------------|-------------------|-------------------|---|--------------------------|------------------|------------|-----------|-------------------------|-----------------------|--------------------|-----------------------------------|------------------------|
| | | | | | | | | initiale | definitive | | | | | | |
| A | | | | | | B | 1 | 2 | 3 | 4 | 5 | 6 | 7=5-6 | 8 | |
| 8000 | 02 | | | | | Partea V-a-ACTIUNI ECONOMICE | | 220.780 | 1.362.720 | 1.362.720 | 1.361.592 | 1.361.592 | | | 87.364 |
| 8002 | | | | | | ACTIUNI GENERALE ECONOMICE, SI DE MUNCA | | | | | | | | | |
| | 01 | | | | | CHELTUIELI CURENTE | | 82.000 | 102.440 | 102.440 | 101.943 | 101.943 | | | 61.073 |
| | 20 | | | | | TITLUL II BUNURI SI SERVICII | | 57.000 | 61.000 | 61.000 | 60.511 | 60.511 | | | 61.073 |
| | 20 | 12 | | | | Consultanta si expertiza | | 22.000 | 22.000 | 22.000 | 21.511 | 21.511 | | | 21.511 |
| | 20 | 19 | | | | Contributii ale administratiei publice locale la realizarea unor lucrari si servicii de interes public local, in baza unor conventii sau contracte de asociere | | 10.000 | 14.000 | 14.000 | 14.000 | 14.000 | | | 14.000 |
| | 20 | 23 | | | | Prevenirea si combaterea inundatiilor si ingheturilor | | 25.000 | 25.000 | 25.000 | 25.000 | 25.000 | | | 25.000 |
| | 20 | 30 | | | | Alte cheltuieli | | 25.000 | 25.000 | 25.000 | 25.000 | 25.000 | | | 25.000 |
| | 20 | 30 | 30 | | | Alte cheltuieli cu bunuri si servicii | | 25.000 | 25.000 | 25.000 | 25.000 | 25.000 | | | 25.000 |
| | 70 | | | | | CHELTUIELI DE CAPITAL | | 25.000 | 41.440 | 41.440 | 41.432 | 41.432 | | | |
| | 71 | | | | | TITLUL XIII ACTIVE NEFINANCIARE | | 25.000 | 41.440 | 41.440 | 41.432 | 41.432 | | | |
| | 71 | 01 | | | | Active fixe | | 25.000 | 41.440 | 41.440 | 41.432 | 41.432 | | | |
| | 71 | 01 | 30 | | | Alte active fixe | | 25.000 | 41.440 | 41.440 | 41.432 | 41.432 | | | |
| | | | | | | (inclusiv reparatii capitale) | | 25.000 | 41.440 | 41.440 | 41.432 | 41.432 | | | |
| 8402 | | | | | | TRANSPORTURI | | 138.780 | 1.260.280 | 1.260.280 | 1.259.649 | 1.259.649 | | | 26.291 |
| | 01 | | | | | CHELTUIELI CURENTE | | | 26.500 | 26.500 | 26.291 | 26.291 | | | 26.291 |
| | 20 | | | | | TITLUL II BUNURI SI SERVICII | | | 26.500 | 26.500 | 26.291 | 26.291 | | | 26.291 |
| | 20 | 02 | | | | Reparatii curente | | | 26.500 | 26.500 | 26.291 | 26.291 | | | 26.291 |
| | 70 | | | | | CHELTUIELI DE CAPITAL | | 138.780 | 1.233.780 | 1.233.780 | 1.233.358 | 1.233.358 | | | |
| | 71 | | | | | TITLUL XIII ACTIVE NEFINANCIARE | | 138.780 | 1.233.780 | 1.233.780 | 1.233.358 | 1.233.358 | | | |
| | 71 | 01 | | | | Active fixe | | 138.780 | 1.233.780 | 1.233.780 | 1.233.358 | 1.233.358 | | | |
| | 71 | 01 | 01 | | | Constructii | | 138.780 | 1.233.780 | 1.233.780 | 1.233.358 | 1.233.358 | | | |
| | 71 | 01 | 30 | | | Alte active fixe | | 138.780 | 1.190.480 | 1.190.480 | 1.190.468 | 1.190.468 | | | |

| Capit- tol | Sub- capit- tol | Pa- ra- graf | Pa- pa / Titlu | Ar- ta col | Alif- ne- at | Denumire indicator | Credite de angajament | Credite bugetare | | Angajamente bugetare | Angajamente legale | Plati efectuate | Angajamente legale de platit | Cheltuieli efective | |
|---------------|-----------------------|--------------------|----------------------|------------------|--------------------|-------------------------------|--------------------------|------------------|------------|-------------------------|-----------------------|--------------------|------------------------------------|------------------------|--|
| | | | | | | | | initiale | definitive | | | | | | |
| A | | | | | | | 1 | 2 | 3 | 4 | 5 | 6 | 7=5-6 | 8 | |
| B | | | | | | (inclusiv reparatii capitale) | | | | 43.300 | | | | | |

Conducatorul institutiei;

Conducatorul compartimentului
financiar-contabil

PRESTAR
ING. MIHAILION



CONTABIL
Ec. J. BADAUTA CONSTANTIN
VERONICA



CONTUL DE EXECUTIE AL BUGETULUI LOCAL - VENITURI
SECTIUNEA DE FUNCTIONARE
31.12.2017

Pag. 1 -le-

| Capi- tol | Sub- capi- tol | Pa- ra- gra- ful | Cru- pa/ Titlu | Ar- ti- col | Ali- ne- at | Denumire indicator | Prevederi bugetare initiale | Prevederi bugetare definitive | Drepturi constatate | | | Incasari realizate | Singeri pe alte cai decat incasari | Drepturi constatate de incasat |
|--------------|----------------------|---------------------------|----------------------|-------------------|-------------------|---|-----------------------------------|-------------------------------------|---------------------|------------------------|--------------------|-----------------------|--|--------------------------------------|
| | | | | | | | | | Total, din care: | din anii precedenti | din anul curent | | | |
| A | | | | | | B | 1 | 2 | 3=4+5 | 4 | 5 | 6 | 7 | 8=3-6-7 |
| 0001 | 02 | | | | | TOTAL VENITURI-BUGET LOCAL | 2.584.550 | 2.929.750 | 3.666.825 | 558.649 | 3.108.176 | 2.964.244 | | 702.581 |
| 0002 | | | | | | I. VENITURI CURENTE | 2.564.550 | 2.901.750 | 3.658.966 | 558.649 | 3.100.317 | 2.956.385 | | 702.581 |
| 0003 | | | | | | A. VENITURI FISCALE | 2.619.050 | 4.271.250 | 4.595.166 | 353.044 | 4.242.122 | 4.244.871 | | 350.295 |
| 0004 | | | | | | A1. IMPOZIT PE VENIT, PROFIT SI CASTIGURI DIN CAPITAL | 828.000 | 1.221.000 | 1.277.645 | | 1.277.645 | 1.277.645 | | |
| 0300 | | | | | | A1.2 IMPOZIT PE VENIT, PROFIT SI CASTIGURI DIN CAPITAL DE LA PERSOANE FIZICE | 828.000 | 1.221.000 | 1.277.645 | | 1.277.645 | 1.277.645 | | |
| 0302 | 18 | | | | | IMPOZIT PE VENIT | 6.000 | 6.000 | 2.408 | | 2.408 | 2.408 | | |
| | | | | | | Impozitul pe veniturile din transferul proprietatilor imobiliare din patrimoniul personal | 6.000 | 6.000 | 2.408 | | 2.408 | 2.408 | | |
| 0402 | 01 | | | | | COTE SI SUME DEFALCATE DIN IMPOZITUL PE VENIT | 822.000 | 1.215.000 | 1.275.237 | | 1.275.237 | 1.275.237 | | |
| | | | | | | Cote defalcate din impozitul pe venit | 118.000 | 140.000 | 139.767 | | 139.767 | 139.767 | | |
| | 04 | | | | | Sume alocate din cotele defalcate din impozitul pe venit pentru echilibrarea bugetelor locale | 704.000 | 1.075.000 | 1.135.470 | | 1.135.470 | 1.135.470 | | |
| 0700 | 02 | | | | | A3 IMPOZITE SI TAXE PE PROPRIETATE | 209.000 | 234.000 | 560.735 | 327.597 | 233.138 | 235.023 | | 325.712 |
| 0702 | 01 | | | | | IMPOZITI SI TAXE PE PROPRIETATE | 209.000 | 234.000 | 560.735 | 327.597 | 233.138 | 235.023 | | 325.712 |
| | | | | | | Impoziti si taxa pe cladiri | 22.000 | 28.000 | 65.290 | 38.586 | 26.704 | 28.893 | | 36.397 |
| | 01 | | | | | Impoziti pe cladiri de la persoane fizice | 20.000 | 21.000 | 42.329 | 16.901 | 25.428 | 22.472 | | 19.857 |
| | 02 | | | | | Impoziti si taxa pe cladiri de la persoane juridice | 2.000 | 7.000 | 22.961 | 21.685 | 1.276 | 6.421 | | 16.540 |
| 02 | 01 | | | | | Impoziti pe terenuri de la persoane | 187.000 | 205.000 | 495.405 | 289.011 | 206.394 | 206.090 | | 289.315 |

| Capi- tol | Sub- capi- tol | Pa- ra- gra- ful | Ar- pa / Titlu | Ar- ti- col | Alif- ne- at | Denumire indicator | Prevederi bugetare initiale | Prevederi bugetare definitive | Drepturi constatate | | | Incasari realizate | Singeri pe alte cai decat incasari | Drepturi constatate de incasat |
|--------------|----------------------|---------------------------|----------------------|-------------------|--------------------|---|-----------------------------------|-------------------------------------|---------------------|------------------------|--------------------|-----------------------|--|--------------------------------------|
| | | | | | | | | | Total, din care: | din anii precedenti | din anul curent | | | |
| A | | | | | | B | 1 | 2 | 3=4+5 | 4 | 5 | 6 | 7 | 8=3-6-7 |
| 0702 | 02 | 01 | | | | fizice | 56.000 | 56.000 | 138.741 | 88.211 | 50.530 | 54.445 | | 84.296 |
| | | 02 | | | | Impoziti si taxa pe teren de la persoane juridice | | | | | | | | |
| | | | 03 | | | Impozitul pe terenul extravilan | 1.000 | 3.000 | 20.168 | 14.443 | 5.725 | 5.932 | | 14.236 |
| | | | | | | Alte impozite si taxe pe proprietate | 130.000 | 146.000 | 336.496 | 186.357 | 150.139 | 145.713 | | 190.783 |
| | | | | | | A4 IMPOZITE SI TAXE PE BUNURI SI SERVICII SUME DEFALCATE DIN TVA | | 1.000 | 40 | | 40 | 40 | | |
| 1000 | 02 | | | | | Suma defalcate din taxa pe valoarea adaugata pentru finantarea cheltui- lilor descentralizate la nivelul comunelor, oraselor, municipiilor, sectoarelor si Municipiului Bucuresti | 1.536.050 | 2.770.250 | 2.746.075 | 25.447 | 2.720.628 | 2.721.492 | | 24.583 |
| 1102 | | | | | | Suma defalcate din taxa pe valoarea adaugata pentru echilibrarea bugetelor locale | 1.513.050 | 2.745.250 | 2.696.175 | | 2.696.175 | 2.696.175 | | |
| | 06 | | | | | Suma defalcate din taxa pe valoarea adaugata pentru echilibrarea bugetelor locale | 1.239.050 | 1.381.250 | 1.332.175 | | 1.332.175 | 1.332.175 | | |
| 1602 | | | | | | TAXE PE UTILIZAREA BUNURILOR, AUTORIZAREA UTILIZARII BUNURILOR SAU PE DESEAFURAREA DE ACTIVITATI | 274.000 | 1.364.000 | 1.364.000 | | 1.364.000 | 1.364.000 | | |
| | 02 | | | | | Impozit pe mijloacele de transport | 23.000 | 25.000 | 49.900 | 25.447 | 24.453 | 25.317 | | 24.583 |
| | | 01 | | | | Impozit pe mijloacele de transport deținute de persoane fizice*) | 23.000 | 25.000 | 49.900 | 25.447 | 24.453 | 25.317 | | 24.583 |
| | | | | | | Impozit pe mijloace de transport deținute persoane de juridice*) | 23.000 | 25.000 | 35.997 | 11.784 | 24.213 | 25.317 | | 10.680 |
| 1800 | | | | | | A6 ALTE IMPOZITE SI TAXE FISCALE | 46.000 | 46.000 | 13.903 | 13.663 | 240 | | | 13.903 |
| 1802 | | | | | | ALTE IMPOZITE SI TAXE FISCALE | 46.000 | 46.000 | 10.711 | 10.711 | 10.711 | 10.711 | | 10.711 |
| | 50 | | | | | Alte impozite si taxe | 46.000 | 46.000 | 10.711 | 10.711 | 10.711 | 10.711 | | 10.711 |

| Capi- tol | Sub- capi- tol | Pa- ra- gra- ful | Titu- lu | Ar- ti- col | Alte ne- at | Denumire indicator | Prevederi bugetare initiale | Prevederi bugetare definitive | Drepturi constatate | | | Incasari realizate | 7 | 8=3-6-7 |
|--------------|----------------------|---------------------------|-------------|-------------------|-------------------|--|-----------------------------------|-------------------------------------|---------------------|------------------------|--------------------|-----------------------|---|---------|
| | | | | | | | | | Total, din care: | din anii precedenti | din anul curent | | | |
| A | | | | | | B | 1 | 2 | 3=4+5 | 4 | 5 | 6 | 7 | 8=3-6-7 |
| 2900 | 02 | | | | | C. VENITURI NEFISCALAE | -54.500 | -1.369.500 | -936.200 | 205.605 | -1.141.805 | -1.288.486 | | |
| 3000 | | | | | | C1. VENITURI DIN PROPRIETATE | 23.000 | 29.000 | 182.953 | 10.335 | 172.618 | 29.988 | | |
| 3002 | | | | | | VENITURI DIN PROPRIETATE | 23.000 | 29.000 | 182.953 | 10.335 | 172.618 | 29.988 | | |
| | 05 | | | | | Venituri din concesiuni si inchirieri | 23.000 | 29.000 | 182.953 | 10.335 | 172.618 | 29.988 | | |
| | | | | | 30 | Alte venituri din concesiuni si inchirieri de catre institutiile publice | | | | | | | | |
| 3300 | 02 | | | | | C2. VANZARI DE BUNURI SI SERVICII | 23.000 | 29.000 | 182.953 | 10.335 | 172.618 | 29.988 | | |
| 3302 | | | | | | VENITURI DIN PRESTARI DE SERVICII SI ALTE ACTIVITATI | -77.500 | -1.398.500 | -1.119.153 | 195.270 | -1.314.423 | -1.318.474 | | |
| | 50 | | | | | Alte venituri din prestari de servicii si alte activitati | | 37.000 | 146.385 | 100.311 | 46.074 | 37.715 | | 108.670 |
| 3502 | | | | | | AMENZI, PENALITATI SI CONFISCARI | | 13.000 | 81.246 | 80.052 | 1.194 | 13.556 | | 67.690 |
| | 01 | | | | | Venituri din amenzi si alte sanctiuni aplicate potrivit dispozitiilor legale | | 13.000 | 81.246 | 80.052 | 1.194 | 13.556 | | 67.690 |
| | | | | | 02 | Venituri din amenzi si alte sanctiuni aplicate de catre alte institutii de specialitate | | | | | | | | |
| 3602 | | | | | | DIVERSE VENITURI | 13.000 | 14.000 | 81.246 | 80.052 | 1.194 | 13.556 | | 67.690 |
| | 50 | | | | | Alte venituri | | 29.000 | 52.673 | 14.907 | 37.766 | 29.712 | | 22.961 |
| 3702 | | | | | | TRANSFERURI VOLUNTARE, ALTELE DECAT SUBVENTIILE | | 29.000 | 52.673 | 14.907 | 37.766 | 29.712 | | 22.961 |
| | | | | | 01 | Donatii si sponsorizari | -90.500 | -1.478.500 | -1.399.457 | | -1.399.457 | -1.399.457 | | |
| | | | | | 03 | Varsaminte din sectiunea de functionare pentru finantarea sectiunii de dezvoltare a bugetului local(cu semnul minus) | | 7.000 | 7.000 | | 7.000 | 7.000 | | |
| 4100 | 02 | | | | | IV. SUBVENTII | -90.500 | -1.485.500 | -1.406.457 | | -1.406.457 | -1.406.457 | | 7.859 |
| | | | | | | | 20.000 | 28.000 | 7.859 | | 7.859 | | | |

| Capi- tot | Sub- capi- tot | Pa- ra- gra- ful | Ar- ti- col | Al- ne- at | Denumire indicator | Prevederi bugetare initiale | Prevederi bugetare definitive | Drepturi constatate | | | Incasari realizate | Stingeri pe alte cai decat incasari | Drepturi constatate de incasat |
|--------------|----------------------|---------------------------|-------------------|------------------|--|-----------------------------------|-------------------------------------|---------------------|------------------------|---------------------|-----------------------|---|--------------------------------------|
| | | | | | | | | Total, din care: | din anii precedenti | din anul current | | | |
| A | | | | | B | 1 | 2 | 3=4+5 | 4 | 5 | 6 | 7 | 8=3-6-7 |
| 4200 | 02 | | | | SUBVENTII DE LA ALTE NIVELE ALE ADMINISTRATIEI PUBLICE | 20.000 | 28.000 | 7.859 | | 7.859 | 7.859 | | |
| 4202 | | | | | SUBVENTII DE LA BUGETUL DE STAT | 20.000 | 28.000 | 7.859 | | 7.859 | 7.859 | | |
| | 34 | | | | Subventii pentru acordarea ajutorului pentru incalzirea locuintei cu lemne, carbuni, combustibili petrolieri | 20.000 | 28.000 | 7.859 | | 7.859 | 7.859 | | |

PRIMAR

Ing. MIHAILION



CONTABIL
Ec. J. BADAUTA CONSTANTIN
VERONICA

CONTUL DE EXECUTIE AL BUGETULUI LOCAL - CHELTUIELI
SECTIUNEA DE FUNCTIONARE
31.12.2017

| Capi- tol | Sub- capi- tol | Pa- ra- graf | Titu- lu | Ar- ti- col | Al- te ne- cat | Denumire indicator | Credite de angajament | Credite bugetare | | Angajamente bugetare | Angajamente legale | Plati efectuate | Angajamente legale de platit | Cheltuieli efective |
|--------------|----------------------|--------------------|-------------|-------------------|-------------------------|---|--------------------------|------------------|-----------|-------------------------|-----------------------|--------------------|------------------------------------|------------------------|
| | | | | | | | | 1 | 2 | | | | | |
| A | | | | | | | | | | | | | | |
| 5002 | | | | | | TOTAL CHELTUIELI | | | | | | | | |
| | 01 | | | | | CHELTUIELI CURENTE | 2.584.550 | 2.929.750 | 2.929.750 | 2.830.969 | 2.824.166 | 6.803 | 2.800.704 | |
| | 10 | | | | | TITLUL I CHELTUIELI DE PERSONAL | 2.584.550 | 2.929.750 | 2.929.750 | 2.830.969 | 2.824.166 | 6.803 | 2.800.704 | |
| | 20 | | | | | TITLUL II BUNURI SI SERVICII | 1.579.300 | 1.637.600 | 1.637.600 | 1.637.600 | 1.630.797 | 6.803 | 1.650.063 | |
| | 57 | | | | | TITLUL VIII ASISTENTA SOCIALA | 674.000 | 837.900 | 837.900 | 808.831 | 808.831 | | 801.363 | |
| | 59 | | | | | TITLUL XI ALTE CHELTUIELI | 318.250 | 438.250 | 438.250 | 370.538 | 370.538 | | 335.278 | |
| 5100 | 02 | | | | | Partea la SERVICII PUBLICE GENERALE | 13.000 | 16.000 | 16.000 | 14.000 | 14.000 | | 14.000 | |
| | | | | | | AUTORITATI PUBLICE SI ACTIUNI EXTERNE | 799.500 | 887.780 | 887.780 | 868.700 | 864.177 | 4.523 | 926.127 | |
| | 01 | | | | | CHELTUIELI CURENTE | 799.500 | 887.780 | 887.780 | 868.700 | 864.177 | 4.523 | 920.064 | |
| | 10 | 01 | | | | Cheltuieli salariale in bani | 799.500 | 887.780 | 887.780 | 868.700 | 864.177 | 4.523 | 920.064 | |
| | 10 | 01 | 01 | | | Salarii de baza | 559.500 | 580.080 | 580.080 | 575.557 | 575.557 | 4.523 | 589.473 | |
| | 10 | 01 | 06 | | | Alte sporuri | 290.000 | 407.000 | 407.000 | 407.000 | 405.720 | 1.280 | 406.712 | |
| | 10 | 01 | 10 | | | Fond pentru posturi ocupate prin cumul | 32.000 | 23.600 | 23.600 | 23.600 | 23.023 | 577 | 20.924 | |
| | 10 | 01 | 12 | | | Indemnizatii plătite unor persoane din | 60.000 | | | | | | | |
| | | | | | | afara unitatii | | | | | | | | |
| | 10 | 03 | | | | Contributii | 32.000 | 48.000 | 48.000 | 48.000 | 45.643 | 2.357 | 49.737 | |
| | 10 | 03 | 01 | | | Contributii de asigurari sociale de | 145.500 | 101.480 | 101.480 | 101.480 | 101.171 | 309 | 112.100 | |
| | | | | | | stat | | | | | | | | |
| | 10 | 03 | 02 | | | Contributii de asigurari de somaj | 98.500 | 73.700 | 73.700 | 73.700 | 73.694 | 6 | 76.594 | |
| | 10 | 03 | 03 | | | Contributii de asigurari sociale de | 5.000 | 2.290 | 2.290 | 2.290 | 2.287 | 3 | 2.337 | |
| | | | | | | sanatate | | | | | | | | |
| | 10 | 03 | 04 | | | Contributii de asigurari pentru | 37.000 | 23.820 | 23.820 | 23.820 | 23.819 | 1 | 24.308 | |
| | | | | | | accidente de munca si boli profesionale | | | | | | | | |
| | 10 | 03 | 05 | | | Prime de asigurare viata plătite | 2.000 | 1.000 | 1.000 | 1.000 | 707 | 293 | 720 | |
| | | | | | | de angajatilor pentru angajati | | | | | | | | |
| | 10 | 03 | 06 | | | Contributii pentru concedii si | 3.000 | 670 | 670 | 670 | 664 | 6 | 8.142 | |
| | | | | | | indemnizatii | | | | | | | | |

| Capi- tol | Sub- capi- tol | Pa- ra- gra- ful | Titlu col | Ar- ti- col | Ali- ne- ati | Denumire indicator | Credite de angajament | Credite bugetare | | Angajamente bugetare | Angajamente legale | Plati efectuate | Angajamente legale de plati | Cheltuieli efective |
|--------------|----------------------|---------------------------|--------------|-------------------|--------------------|---|--------------------------|------------------|------------|-------------------------|-----------------------|--------------------|-----------------------------------|------------------------|
| | | | | | | | | initiale | definitive | | | | | |
| A | | | | | | B | 1 | 2 | 3 | 4 | 5 | 6 | 7=5-6 | 8 |
| 20 | | | | | | TITLUL II BUNURI SI SERVICII | | 240.000 | 307.700 | 307.700 | 288.620 | 288.620 | 7=5-6 | 33.0591 |
| 20 | 01 | | | | | Bunuri si servicii | | 131.000 | 167.800 | 167.800 | 155.079 | 155.079 | | 202.898 |
| 20 | 01 | 01 | | | | Furnituri de birou | | 6.000 | 14.000 | 14.000 | 10.648 | 10.648 | | 10.648 |
| 20 | 01 | 02 | | | | Materiale pentru curatenie | | 4.000 | 7.000 | 7.000 | 4.951 | 4.951 | | 4.951 |
| 20 | 01 | 03 | | | | Incalzit, iluminat si forta motrica | | 15.000 | 7.000 | 7.000 | 6.142 | 6.142 | | 29.152 |
| 20 | 01 | 05 | | | | Carburanti si lubrifianti | | 13.000 | 18.400 | 18.400 | 18.056 | 18.056 | | 39.854 |
| 20 | 01 | 06 | | | | Piese de schimb | | 12.000 | 8.400 | 8.400 | 8.243 | 8.243 | | 8.243 |
| 20 | 01 | 08 | | | | Posta, telecomunicatii, radio, tv, internet | | 20.000 | 25.000 | 25.000 | 24.997 | 24.997 | | 23.857 |
| 20 | 01 | 09 | | | | Materiale si prestari de servicii cu caracter functional | | 5.000 | 9.000 | 9.000 | 4.767 | 4.767 | | 4.767 |
| 20 | 01 | 30 | | | | Alte bunuri si servicii pentru intretinere si functionare | | 56.000 | 79.000 | 79.000 | 77.275 | 77.275 | | 83.026 |
| 20 | 02 | | | | | Reparatii curente | | 9.000 | 6.000 | 6.000 | 5.821 | 5.821 | | 5.821 |
| 20 | 05 | | | | | Bunuri de natura obiectelor de inventar | | 18.000 | 19.000 | 19.000 | 18.650 | 18.650 | | |
| 20 | 05 | 30 | | | | Alte obiecte de inventar | | 18.000 | 19.000 | 19.000 | 18.650 | 18.650 | | |
| 20 | 06 | | | | | Deplasari, detasari, transferari | | 10.000 | 15.000 | 15.000 | 13.366 | 13.366 | | 13.366 |
| 20 | 06 | 01 | | | | Deplasari interne, detasari, transferari | | 10.000 | 15.000 | 15.000 | 13.366 | 13.366 | | 13.366 |
| 20 | 11 | | | | | Carti, publicatii si materiale documentare | | 4.000 | 6.900 | 6.900 | 6.244 | 6.244 | | 6.244 |
| 20 | 12 | | | | | Consultanta si expertiza | | 4.000 | 13.000 | 13.000 | 12.464 | 12.464 | | 12.464 |
| 20 | 13 | | | | | Pregatire profesionala | | 10.000 | 4.500 | 4.500 | 4.449 | 4.449 | | 4.449 |
| 20 | 14 | | | | | Protectia muncii | | 3.000 | 1.500 | 1.500 | 1.480 | 1.480 | | 1.480 |
| 20 | 19 | | | | | Contributii ale administratiei publice locale la realizarea unor lucrari si servicii de interes public local, in baza unor conventii sau contracte de asociere | | 22.000 | 24.000 | 24.000 | 23.999 | 23.999 | | 23.999 |
| 20 | 30 | | | | | Alte cheltuieli | | 29.000 | 50.000 | 50.000 | 47.068 | 47.068 | | 60.070 |

| Capi- tol | Sub- cap- ra- graf | Pa- ra- Titlu | Gr- pa / Titlu | Ar- fi- col | Ali- ne- at | Denumire indicator | Credite de angajament | Credite bugetare | | | Angajamente legale | Plati efectuate | Angajamente legale de platit | Cheltuieli efective |
|--------------|-----------------------------|---------------------|----------------------|-------------------|-------------------|--|--------------------------|------------------|---------|---------|-----------------------|--------------------|------------------------------------|------------------------|
| | | | | | | | | 1 | 2 | 3 | | | | |
| A | | | | | | | | | | | | | | |
| 5402 | | | 20 | 30 | 30 | Alte cheltuieli cu bunuri si servicii | | 29.000 | 50.000 | 50.000 | 47.068 | 47.068 | 7=5-6 | 60.070 |
| | | | 01 | | | ALTE SERVICII PUBLICE GENERALE | | | | | | | | 6.063 |
| | | | 20 | 01 | | CHELTUIELI CURENTE | | | | | | | | 6.063 |
| | | | 20 | 01 | | TITLUL II BUNURI SI SERVICII | | | | | | | | 6.063 |
| | | | 20 | 01 | | Bunuri si servicii | | | | | | | | 6.063 |
| | | | 20 | 01 | 30 | Alte bunuri si servicii pentru intretinere si functionare | | | | | | | | 6.063 |
| 6000 | 02 | | | | | Partea II-a APARARE, ORDINE PUBLICA SI SIGURANTA NATIONALA | | | | | | | | 6.063 |
| 6102 | | | | | | ORDINE PUBLICA SI SIGURANTA NATIONALA | | | | | | | | 6.063 |
| | | | 01 | | | CHELTUIELI CURENTE | | 131.000 | 119.940 | 119.940 | 119.319 | 118.996 | 323 | 140.716 |
| | | | 10 | 01 | | TITLUL I CHELTUIELI DE PERSONAL | | 131.000 | 119.940 | 119.940 | 119.319 | 118.996 | 323 | 140.716 |
| | | | 10 | 01 | | Cheletueli salariale in bani | | 38.000 | 35.340 | 35.340 | 35.340 | 35.017 | 323 | 36.482 |
| | | | 10 | 01 | 01 | Salarii de baza | | 27.000 | 29.040 | 29.040 | 29.040 | 28.744 | 296 | 29.940 |
| | | | 10 | 01 | 06 | Alte sporuri | | 23.000 | 27.200 | 27.200 | 27.200 | 26.911 | 289 | 28.318 |
| | | | 10 | 03 | | Contributii | | 4.000 | 1.840 | 1.840 | 1.840 | 1.833 | 7 | 1.622 |
| | | | 10 | 03 | 01 | Contributii de asigurari sociale de stat | | 11.000 | 6.300 | 6.300 | 6.300 | 6.273 | 27 | 6.542 |
| | | | 10 | 03 | 02 | Contributii de asigurari de somaj | | 5.000 | 4.550 | 4.550 | 4.550 | 4.543 | 7 | 4.732 |
| | | | 10 | 03 | 03 | Contributii de asigurari sociale de sanatate | | 1.000 | 150 | 150 | 150 | 145 | 5 | 151 |
| | | | 10 | 03 | 04 | Contributii de asigurari pentru accidente de munca si boli profesionale | | 3.000 | 1.500 | 1.500 | 1.500 | 1.495 | 5 | 1.557 |
| | | | 10 | 03 | 06 | Contributii pentru concedii si indemnizatii | | 1.000 | 50 | 50 | 50 | 42 | 8 | 44 |
| | | | 20 | 01 | | TITLUL II BUNURI SI SERVICII | | 1.000 | 50 | 50 | 50 | 48 | 2 | 58 |
| | | | 20 | 01 | | Bunuri si servicii | | 93.000 | 84.600 | 84.600 | 83.979 | 83.979 | | 104.234 |
| | | | 20 | 01 | 01 | Furnituri de birou | | 77.000 | 75.400 | 75.400 | 75.338 | 75.338 | | 98.334 |
| | | | | | | | | 1.000 | | | | | | |


| Capi- tol | Sub- capi- tol | Pa- ra- graf | Titlu col | Ar- ti- col | Al- ne- at | Dezignire indicator | Credite de angajament | Credite bugetare | | | Angajamente bugetare | Angajamente legale | Plati efectuate | Angajamente legale de plati | Cheltuieli efective |
|--------------|----------------------|--------------------|--------------|-------------------|------------------|---------------------|--|------------------|------------|-----------|-------------------------|-----------------------|--------------------|-----------------------------------|------------------------|
| | | | | | | | | initiale | definitive | | | | | | |
| A | | | | | | B | 1 | 2 | 3 | 4 | 5 | 6 | 7=5-6 | 8 | |
| | | | | 20 | 01 | 09 | Materiale si prestari de servicii cu caracter functional | | | | | | | | |
| | | | | 20 | 01 | 30 | Alte bunuri si servicii pentru intretinere si functionare | 1.000 | 1.000 | 1.000 | 1.000 | 1.000 | 1.000 | | 1.000 |
| | | | | 20 | 05 | | Bunuri de natura obiectelor de inventar | 75.000 | 74.400 | 74.400 | 74.400 | 74.338 | 74.338 | | 97.334 |
| | | | | 20 | 05 | 01 | Uniforme si echipament | 10.800 | 2.800 | 2.800 | 2.800 | 2.741 | 2.741 | | |
| | | | | 20 | 05 | 30 | Alte obiecte de inventar | 2.000 | | | | | | | |
| | | | | 20 | 06 | | Deplasari, detasari, transferari | 8.800 | 2.800 | 2.800 | 2.800 | 2.741 | 2.741 | | |
| | | | | 20 | 06 | 01 | Deplasari interne, detasari, transferari | 1.000 | 500 | 500 | 500 | | | | |
| | | | | 20 | 13 | | Pregatire profesionala | 1.000 | 500 | 500 | 500 | | | | |
| | | | | 20 | 14 | | Protectia muncii | 2.000 | 900 | 900 | 900 | 900 | 900 | | 900 |
| | | | | 20 | 30 | | Alte cheltuieli | 1.000 | | | | | | | |
| | | | | 20 | 30 | 30 | Alte cheltuieli cu bunuri si servicii | 2.000 | 5.000 | 5.000 | 5.000 | 5.000 | 5.000 | | 5.000 |
| 6500 | .02 | | | | | | Partea III-a CHELTUIELI SOCIAL-CULTURALE | | | | | | | | |
| 6502 | | | | | | | INVATAMANT | 1.370.050 | 1.552.700 | 1.552.700 | 1.552.700 | 1.478.655 | 1.477.158 | 1.497 | 1.438.114 |
| | | | | 01 | | | CHELTUIELI CURENTE | 602.000 | 702.000 | 702.000 | 702.000 | 695.486 | 694.639 | 847 | 706.573 |
| | | | | 10 | 01 | | TITLUL I CHELTUIELI DE PERSONAL | 602.000 | 702.000 | 702.000 | 702.000 | 695.486 | 694.639 | 847 | 706.573 |
| | | | | 10 | 01 | 01 | Cheltuieli salariale in bani | 518.000 | 615.000 | 615.000 | 615.000 | 615.000 | 614.153 | 847 | 621.997 |
| | | | | 10 | 01 | 06 | Salarii de baza | 412.720 | 491.320 | 491.320 | 491.320 | 491.320 | 490.894 | 426 | 497.286 |
| | | | | 10 | 01 | 11 | Alte sporuri | 381.520 | 460.120 | 460.120 | 460.120 | 460.120 | 459.769 | 351 | 467.211 |
| | | | | 10 | 02 | | Fond atareant platit cu ora | 18.000 | 18.000 | 18.000 | 18.000 | 18.000 | 17.925 | 75 | 16.889 |
| | | | | 10 | 02 | 05 | Cheltuieli salariale in natura | 13.200 | 13.200 | 13.200 | 13.200 | 13.200 | 13.200 | | 13.186 |
| | | | | 10 | 03 | | Transportul la si de la locul de munca | 5.000 | 5.000 | 5.000 | 5.000 | 5.000 | 5.000 | | 5.000 |
| | | | | 10 | 03 | 01 | Contributii | 5.000 | 5.000 | 5.000 | 5.000 | 5.000 | 5.000 | | 5.000 |
| | | | | 10 | 03 | 02 | Contributii de asigurari sociale de stat | 100.280 | 118.680 | 118.680 | 118.680 | 118.680 | 118.259 | 421 | 119.711 |
| | | | | 10 | 03 | 03 | Contributii de asigurari de somaj | 66.000 | 81.200 | 81.200 | 81.200 | 81.200 | 81.151 | 49 | 82.472 |
| | | | | 10 | 03 | 03 | Contributii de asigurari sociale de | 2.850 | 2.950 | 2.950 | 2.950 | 2.950 | 2.897 | 53 | 2.906 |

| Capi- tol | Sub- capi- tol | Pa- ra- graf | Gru- pa / Titlu | Ar- ti- col | Al- ne- at | Denumire indicator | Credite de angajament | Credite bugetare | | | Angajamente bugetare | Angajamente legale | Plati efectuate | Angajamente legale de platit | Cheltuieli efectuate |
|--------------|----------------------|--------------------|-----------------------|-------------------|------------------|--------------------|---|------------------|------------|--------|-------------------------|-----------------------|--------------------|------------------------------------|-------------------------|
| | | | | | | | | initiale | definitive | | | | | | |
| A | | | | | | B | 1 | 2 | 3 | 4 | 5 | 6 | 7=5-6 | 8 | |
| | | | | | | sanatate | | | | | | | | | |
| | | | | 10 | 03 | 04 | Contributi de asigurari pentru accidente de munca si boli profesionale | 22.900 | 25.500 | 25.500 | 25.500 | 25.467 | 33 | 25.845 | |
| | | | | 10 | 03 | 06 | Contributii pentru concedii si indemnizatii | 1.090 | 1.290 | 1.290 | 1.290 | 1.109 | 181 | 1.118 | |
| | | | | 20 | | | TITLUL II BUNURI SI SERVICII | 7.440 | 7.740 | 7.740 | 7.635 | 105 | 7.370 | | |
| | | | | 20 | 01 | | Bunuri si servicii | 65.000 | 65.000 | 65.000 | 60.763 | 66.503 | | | |
| | | | | 20 | 01 | 01 | Furnituri de birou | 54.500 | 54.500 | 54.500 | 53.023 | 58.763 | | | |
| | | | | 20 | 01 | 02 | Materiale pentru curatenie | 2.000 | 2.000 | 2.000 | 2.000 | 2.000 | | | |
| | | | | 20 | 01 | 03 | Incalziri, iluminat si forta motrica | 22.000 | 22.000 | 22.000 | 22.000 | 22.000 | | | |
| | | | | 20 | 01 | 04 | A.pa, canal si salubritate | 3.000 | 3.000 | 3.000 | 3.000 | 3.000 | | | |
| | | | | 20 | 01 | 05 | Carburanti si lubrifianti | 9.000 | 9.000 | 9.000 | 7.523 | 13.263 | | | |
| | | | | 20 | 01 | 08 | Posta, telecomunicatii, radio, tv, internet | 2.000 | 2.000 | 2.000 | 2.000 | 2.000 | | | |
| | | | | 20 | 01 | 30 | Alte bunuri si servicii pentru intretinere si functionare | 14.500 | 14.500 | 14.500 | 14.500 | 14.500 | | | |
| | | | | 20 | 02 | | Reparatii curente | 5.000 | 5.000 | 5.000 | 4.877 | 4.877 | | | |
| | | | | 20 | 06 | | Deplasari, deplasari, transferari | 2.000 | 2.000 | 2.000 | 1.009 | 1.009 | | | |
| | | | | 20 | 06 | 01 | Deplasari interne, deplasari, transferari | 2.000 | 2.000 | 2.000 | 1.009 | 1.009 | | | |
| | | | | 20 | 13 | | Pregatire profesionala | 1.500 | 1.500 | 1.500 | 1.300 | 1.300 | | | |
| | | | | 20 | 30 | | Alte cheltuieli | 2.000 | 2.000 | 2.000 | 554 | 554 | | | |
| | | | | 20 | 30 | 30 | Alte cheltuieli cu bunuri si servicii | 2.000 | 2.000 | 2.000 | 554 | 554 | | | |
| | | | | 57 | | | TITLUL VIII ASISTENTA SOCIALA | 11.000 | 14.000 | 14.000 | 13.723 | 12.073 | | | |
| | | | | 57 | 02 | | Ajutare sociale | 11.000 | 14.000 | 14.000 | 13.723 | 12.073 | | | |
| | | | | 57 | 02 | 01 | Ajutare sociale in numerar | 9.500 | 9.500 | 9.500 | 9.223 | 9.223 | | | |
| | | | | 57 | 02 | 03 | Tichete de cresa si tichete sociale pentru gradinita | 1.500 | 4.500 | 4.500 | 4.500 | 2.850 | | | |
| | | | | 59 | | | TITLUL XI ALTE CHELTUIELI | 8.000 | 8.000 | 8.000 | 6.000 | 6.000 | | | |

| Capitol | Subcapitol | Paragraf | Grupa / Titlu | Articol / coloana | Alina | Denumire indicator | Credite de angajament | Credite bugetare | | | Angajamente bugetare | Angajamente legale | Plati efectuate | Angajamente legale de platit | Cheltuieli efective |
|---------|------------|----------|---------------|-------------------|-------|---|-----------------------|------------------|------------|---------|----------------------|--------------------|-----------------|------------------------------|---------------------|
| | | | | | | | | initiale | definitive | | | | | | |
| A | | | | | | | 1 | 2 | 3 | 4 | 5 | 6 | 7=5-6 | 8 | |
| 6702 | | | 59 | 01 | | Burse | | 8.000 | 8.000 | 8.000 | 6.000 | 6.000 | | | 6.000 |
| | | | | | | CULTURA, RECREERE SI RELIGIE | | 25.000 | 45.700 | 45.700 | 45.604 | 45.604 | | | 45.604 |
| | | | | | | CHELTUIELI CURENTE | | 25.000 | 45.700 | 45.700 | 45.604 | 45.604 | | | 45.604 |
| | | | 20 | | | TITLUL II BUNURI SI SERVICII | | 20.000 | 37.700 | 37.700 | 37.604 | 37.604 | | | 37.604 |
| | | | | | | Bunuri de natura obiectelor de inventar | | 15.000 | 12.700 | 12.700 | 12.604 | 12.604 | | | 12.604 |
| | | | 20 | 05 | 01 | Uniforme si echipament | | 15.000 | 12.700 | 12.700 | 12.604 | 12.604 | | | 12.604 |
| | | | | | | Alte cheltuieli | | 5.000 | 25.000 | 25.000 | 25.000 | 25.000 | | | 25.000 |
| | | | 20 | 30 | 30 | Alte cheltuieli cu bunuri si servicii | | 5.000 | 25.000 | 25.000 | 25.000 | 25.000 | | | 25.000 |
| | | | | | | TITLUL XI ALTE CHELTUIELI | | 5.000 | 8.000 | 8.000 | 8.000 | 8.000 | | | 8.000 |
| | | | 59 | 11 | | Asociatii si fundatii | | 5.000 | 8.000 | 8.000 | 8.000 | 8.000 | | | 8.000 |
| 6802 | | | | | | ASIGURARI SI ASISTENTA SOCIALA | | 743.050 | 805.000 | 805.000 | 737.565 | 736.915 | | | 698.541 |
| | | | | | | CHELTUIELI CURENTE | | 743.050 | 805.000 | 805.000 | 737.565 | 736.915 | | | 698.541 |
| | | | | | | TITLUL I CHELTUIELI DE PERSONAL | | 435.800 | 380.750 | 380.750 | 380.750 | 380.100 | | | 375.336 |
| | | | | | | Cheltuieli salariale in bani | | 345.800 | 312.080 | 312.080 | 312.080 | 312.032 | | | 304.925 |
| | | | 10 | 01 | 01 | Salarii de baza | | 340.800 | 309.720 | 309.720 | 309.720 | 309.674 | | | 302.830 |
| | | | | | | Alte sporuri | | 5.000 | 2.360 | 2.360 | 2.360 | 2.358 | | | 2.095 |
| | | | 10 | 03 | | Contributii | | 90.000 | 68.670 | 68.670 | 68.670 | 68.068 | | | 70.411 |
| | | | | | | Contributii de asigurari sociale de stat | | 58.000 | 49.500 | 49.500 | 49.500 | 49.131 | | | 52.022 |
| | | | 10 | 03 | 02 | Contributii de asigurari de somaj | | 5.000 | 1.770 | 1.770 | 1.770 | 1.689 | | | 1.746 |
| | | | | | | Contributii de asigurari sociale de sanatate | | 21.000 | 16.280 | 16.280 | 16.280 | 16.226 | | | 15.508 |
| | | | 10 | 03 | 04 | Contributii de asigurari pentru accidente de munca si boli profesionale | | 2.000 | 560 | 560 | 560 | 471 | | | 488 |
| | | | | | | Contributii pentru concedii si indemnizatii | | 4.000 | 560 | 560 | 560 | 551 | | | 647 |
| 57 | | | | | | TITLUL VIII ASISTENTA SOCIALA | | 307.250 | 424.250 | 424.250 | 356.815 | 356.815 | | | 323.205 |
| 57 | | | 02 | | | Ajutoare sociale | | 307.250 | 424.250 | 424.250 | 356.815 | 356.815 | | | 323.205 |

| Capit- tol | Sub- capit- tol | Pa- ra- graf | Gru- pa / Titlu | Ar- ti- col | Ali- ne- at | Denumire indicator | Credite de angajament | Credite bugetare | | | Angajamente legale | Plati efectuate | Angajamente legale de plati | Cheltuieli efective | |
|---------------|-----------------------|--------------------|-----------------------|-------------------|-------------------|--|--------------------------|------------------|------------|-------------------------|-----------------------|--------------------|-----------------------------------|------------------------|---------|
| | | | | | | | | initiale | definitive | Angajamente bugetare | | | | | |
| | | | | | | A | 1 | 2 | 3 | 4 | 5 | 6 | 7=5-6 | 8 | |
| 7000 | 02 | | 57 | 02 | 01 | Ajutoare sociale in numerar | | 307.250 | 424.250 | 424.250 | 356.815 | 356.815 | | | 323.205 |
| | | | | | | Partea IV-a-SERVICIIL SI DEZVOLTARE PUBLICA, LOCUINTE, MEDIU SI APE | | | | | | | | | |
| 7002 | | | 01 | | | LOCUINTE, SERVICII SI DEZVOLTARE PUBLICA | | 227.000 | 281.830 | 281.830 | 277.493 | 277.033 | | 460 | 208.383 |
| | | | | | | CHELTUIELI CURENTE | | 145.000 | 188.400 | 188.400 | 186.619 | 186.619 | | | 102.221 |
| | | | 20 | | | TITLUL II BUNURI SI SERVICII | | 145.000 | 188.400 | 188.400 | 186.619 | 186.619 | | | 102.221 |
| | | | 20 | 01 | | Bunuri si servicii: | | 145.000 | 188.400 | 188.400 | 186.619 | 186.619 | | | 102.221 |
| | | | 20 | 01 | 03 | Incalzire, iluminat si forta motrica | | 65.000 | 71.000 | 71.000 | 70.954 | 70.954 | | | 102.221 |
| | | | 20 | 05 | | Bunuri de natura obiectelor de inventar | | 65.000 | 71.000 | 71.000 | 70.954 | 70.954 | | | 70.954 |
| | | | 20 | 05 | 30 | Alte obiecte de inventar | | 50.000 | 84.400 | 84.400 | 84.398 | 84.398 | | | 70.954 |
| | | | 20 | 30 | | Alte cheltuieli: | | 50.000 | 84.400 | 84.400 | 84.398 | 84.398 | | | |
| | | | 20 | 30 | 30 | Alte cheltuieli cu bunuri si servicii | | 30.000 | 33.000 | 33.000 | 31.267 | 31.267 | | | 31.267 |
| 7402 | | | 01 | | | PROTECTIA MEDIULUI | | 30.000 | 33.000 | 33.000 | 31.267 | 31.267 | | | 31.267 |
| | | | 10 | | | CHELTUIELI CURENTE | | 82.000 | 93.430 | 93.430 | 90.874 | 90.874 | | 460 | 106.162 |
| | | | 10 | 01 | | TITLUL I CHELTUIELI DE PERSONAL | | 82.000 | 93.430 | 93.430 | 90.874 | 90.874 | | | 106.162 |
| | | | 10 | 01 | 01 | Cheltuieli salariale in bani | | 28.000 | 26.430 | 26.430 | 26.430 | 25.970 | | 460 | 106.162 |
| | | | 10 | 01 | 01 | Salarii de baza | | 21.000 | 21.830 | 21.830 | 21.830 | 21.829 | | 460 | 26.775 |
| | | | 10 | 03 | | Contributii | | 21.000 | 21.830 | 21.830 | 21.830 | 21.829 | | 1 | 22.485 |
| | | | 10 | 03 | 01 | Contributii de asigurari sociale de stat | | 7.000 | 4.600 | 4.600 | 4.600 | 4.141 | | 1 | 22.485 |
| | | | 10 | 03 | 02 | Contributii de asigurari de somaj | | 3.000 | 3.200 | 3.200 | 3.200 | 2.830 | | 370 | 2.934 |
| | | | 10 | 03 | 03 | Contributii de asigurari sociale de sanatate | | 1.000 | 120 | 120 | 120 | 111 | | 9 | 115 |
| | | | 10 | 03 | 04 | Contributii de asigurari pentru accidente de munca si boli profesionale | | 2.000 | 1.140 | 1.140 | 1.140 | 1.134 | | 6 | 1.168 |
| | | | 10 | 03 | 06 | Contributii pentru concedii si indemnizatii | | 200 | 100 | 100 | 100 | 32 | | 68 | 33 |
| | | | 20 | | | TITLUL II BUNURI SI SERVICII | | 54.000 | 67.000 | 67.000 | 64.444 | 64.444 | | 6 | 40 |
| | | | | | | | | 800 | 40 | 40 | 40 | 34 | | | 79.387 |

| Capi- tol | Sub- capi- tol | Pa- ra- graf | Titlu | Ar- ti- col | Al- ne- at | Denumire indicator | Credite de angajament | Credite bugetare | | Angajamente bugetare | Angajamente legale | Plati efectuate | Angajamente legale de plati | Cheltuieli efective |
|--------------|----------------------|--------------------|-------|-------------------|------------------|---|--------------------------|------------------|------------|-------------------------|-----------------------|--------------------|-----------------------------------|------------------------|
| | | | | | | | | initiale | definitive | | | | | |
| A | | | | | | B | 1 | 2 | 3 | 4 | 5 | 6 | 7=5-6 | 8 |
| | | | | | | Bunuri si servicii | | | | | | | | |
| | | 20 | 01 | | | Carburanti si lubrifianti | 34.000 | 39.000 | 39.000 | 36.445 | 36.445 | 36.445 | | 24.639 |
| | | 20 | 01 | 05 | | Piese de schimb | 25.000 | 30.000 | 30.000 | 29.446 | 29.446 | 29.446 | | 15.336 |
| | | 20 | 01 | 06 | | Alte bunuri si servicii pentru intretinere si functionare | 2.000 | 2.000 | 2.000 | | | | | 735 |
| | | 20 | 30 | | | Alte cheltuieli | 7.000 | 7.000 | 7.000 | 6.999 | 6.999 | 6.999 | | 8.568 |
| | | 20 | 30 | 30 | | Alte cheltuieli cu bunuri si servicii | 20.000 | 28.000 | 28.000 | 27.999 | 27.999 | 27.999 | | 54.748 |
| 8000 | 02 | | | | | Partea V-a-ACTIUNI ECONOMICE | 20.000 | 28.000 | 28.000 | 27.999 | 27.999 | 27.999 | | 54.748 |
| 8002 | | | | | | ACTIUNI GENERALE E ECONOMICE, S I DE MUNCA | 57.000 | 87.500 | 87.500 | 86.802 | 86.802 | 86.802 | | 87.364 |
| | | 01 | | | | CHELTUIELI CURENTE | 57.000 | 61.000 | 61.000 | 60.511 | 60.511 | 60.511 | | 61.073 |
| | | 20 | | | | TITLUL II BUNURI SI SERVICII | 57.000 | 61.000 | 61.000 | 60.511 | 60.511 | 60.511 | | 61.073 |
| | | 20 | 12 | | | Consultanta si expertiza | 22.000 | 22.000 | 22.000 | 21.511 | 21.511 | 21.511 | | 61.073 |
| | | 20 | 19 | | | Contributii ale administratiilor publice locale la realizarea unor lucrari si servicii de interes public local, in baza unor conventii sau contracte de asociere | 10.000 | 14.000 | 14.000 | 14.000 | 14.000 | 14.000 | | 14.000 |
| | | 20 | 23 | | | Prevenirea si combaterea inundatiilor si ingheturilor | | | | | | | | |
| | | 20 | 30 | | | Alte cheltuieli | 25.000 | 25.000 | 25.000 | 25.000 | 25.000 | 25.000 | | 562 |
| | | 20 | 30 | 30 | | Alte cheltuieli cu bunuri si servicii | 25.000 | 25.000 | 25.000 | 25.000 | 25.000 | 25.000 | | 25.000 |
| 8402 | | | | | | TRANSPORTURI | 25.000 | 25.000 | 25.000 | 25.000 | 25.000 | 25.000 | | 25.000 |
| | | 01 | | | | CHELTUIELI CURENTE | 26.500 | 26.500 | 26.500 | 26.291 | 26.291 | 26.291 | | 26.291 |
| | | 20 | | | | TITLUL II BUNURI SI SERVICII | 26.500 | 26.500 | 26.500 | 26.291 | 26.291 | 26.291 | | 26.291 |
| | | 20 | 02 | | | Reparatii curente | 26.500 | 26.500 | 26.500 | 26.291 | 26.291 | 26.291 | | 26.291 |
| 9902 | 96 | | | | | excedent/deficit sech. finac. | | 26.500 | 26.500 | 26.291 | 26.291 | 26.291 | | 26.291 |
| | | | | | | | | | | | | | | 140.078 |




Conducatorul compartimentului:
financiar-contabil

CONTABIL
Ec. JI. BADAUTA CONSTANTIN
VERONICA

CONTUL DE EXECUTIE AL BUGETULUI LOCAL - VENITURI
SECTIUNEA DE DEZVOLTARE
31.12.2017

Pag. 1 -le-

| Capi- tol | Sub- capi- tol | Pa- ra- gra- ful | Gru- pa / Titlu col | Ar- ti- col | Al- ne- at | Denumire indicator | Prevederi bugetare initiale | Prevederi bugetare definitive | Drepturi constatate | | | Incasari realizate | Singeri pe alte cat decat incasari | Drepturi constatate de incasat |
|--------------|----------------------|---------------------------|------------------------------|-------------------|------------------|---|-----------------------------------|-------------------------------------|---------------------|------------------------|---------------------|-----------------------|--|--------------------------------------|
| | | | | | | | | | Total, din care: | din anii precedenti | din anul current | | | |
| A | | | | | | B | 1 | 2 | 3=4+5 | 4 | 5 | 6 | 7 | 8=3-6-7 |
| 0001 | 02 | | | | | TOTAL VENITURI-BUGET LOCAL | | | | | | | | |
| 0002 | | | | | | I. VENITURI CURENTE | 90.500 | 1.501.940 | 1.422.889 | | 1.422.889 | 1.422.889 | | |
| 2900 | | | | | | C. VENITURI NEFISCALE | 90.500 | 1.485.500 | 1.406.457 | | 1.406.457 | 1.406.457 | | |
| 3300 | | | | | | C2. VANZARI DE BUNURI SI SERVICII | 90.500 | 1.485.500 | 1.406.457 | | 1.406.457 | 1.406.457 | | |
| 3702 | | | | | | TRANSFERURI VOLUNTARE, ALTELE DECAT SUBVENTIILE | 90.500 | 1.485.500 | 1.406.457 | | 1.406.457 | 1.406.457 | | |
| 04 | | | | | | Varsaminte din sectiunea de functionare | 90.500 | 1.485.500 | 1.406.457 | | 1.406.457 | 1.406.457 | | |
| 4100 | 02 | | | | | IV. SUBVENTII | 90.500 | 1.485.500 | 1.406.457 | | 1.406.457 | 1.406.457 | | |
| 4200 | | | | | | SUBVENTII DE LA ALTE NIVELE ALE ADMINISTRATIEI PUBLICE | | 16.440 | 16.432 | | 16.432 | 16.432 | | |
| 4202 | | | | | | SUBVENTII DE LA BUGETUL DE STAT Planuri si regulamente de urbanism | | 16.440 | 16.432 | | 16.432 | 16.432 | | |
| 05 | | | | | | | | 16.440 | 16.432 | | 16.432 | 16.432 | | |



CONTABIL
Ec. JI. BADAUTA CONSTANTIN
VERONICA


CONTUL DE EXECUTIE AL BUGETULUI LOCAL - CHELTUIELI
SECTIUNEA DE DEZVOLTARE
31.12.2017

| Capit- fol | Sub- capit- fol | Pa- ra- graf | Gr- pa / Tritu- col | Al- fi- col | Al- ne- at | Denumire indicator | Credite de angajament | Credite bugetare | | Angajamente bugetare | Angajamente legale | Plati efectuate | Angajamente legale de plati | Cheltuieli efective |
|---------------|-----------------------|--------------------|------------------------------|-------------------|------------------|--|--------------------------|------------------|------------|-------------------------|-----------------------|--------------------|-----------------------------------|------------------------|
| | | | | | | | | initiale | definitive | | | | | |
| A | | | | | | B | | | | | | | | |
| | | | | | | 1 | 2 | 3 | 4 | 5 | 6 | 7=5-6 | 8 | |
| 5002 | | | | | | TOTAL CHELTUIELI | | 174.280 | 1.585.720 | 1.585.720 | 1.506.669 | 1.506.669 | 1.506.669 | 172.816 |
| | | | 70 | | | CHELTUIELI DE CAPITAL | | 174.280 | 1.585.720 | 1.585.720 | 1.506.669 | 1.506.669 | 1.506.669 | 172.816 |
| | | | 71 | | | TITLUL XIII ACTIVE NEFINANCIARE | | 174.280 | 1.585.720 | 1.585.720 | 1.506.669 | 1.506.669 | 1.506.669 | 172.816 |
| | 5100 | 02 | | | | Partea I-a SERVICII PUBLICE GENERALE | | 8.000 | 8.000 | 8.000 | 7.779 | 7.779 | 7.779 | 155.828 |
| | | | 70 | | | AUTORITATI PUBLICE SI ACTIUNI EXTERNE | | 8.000 | 8.000 | 8.000 | 7.779 | 7.779 | 7.779 | 155.828 |
| | | | 71 | | | CHELTUIELI DE CAPITAL | | 8.000 | 8.000 | 8.000 | 7.779 | 7.779 | 7.779 | 155.828 |
| | | | 71 | 01 | | TITLUL XIII ACTIVE NEFINANCIARE | | 8.000 | 8.000 | 8.000 | 7.779 | 7.779 | 7.779 | 155.828 |
| | | | 71 | 01 | 02 | Active fixe | | 8.000 | 8.000 | 8.000 | 7.779 | 7.779 | 7.779 | 155.828 |
| | | | | | | Masini, echipamente si mijloace de transport | | | | | | | | |
| | | | 71 | 01 | 30 | Alte active fixe (inclusiv reparatii capitale) | | 8.000 | 8.000 | 8.000 | 7.779 | 7.779 | 7.779 | 155.828 |
| | 6500 | 02 | | | | Partea III-a CHELTUIELI SOCIAL-CULTURALE | | 200 | 140.200 | 140.200 | 61.800 | 61.800 | 61.800 | 16.988 |
| | | | | | | INVATAMANT | | 200 | 140.200 | 140.200 | 61.800 | 61.800 | 61.800 | 16.988 |
| | | | 70 | | | CHELTUIELI DE CAPITAL | | 200 | 140.200 | 140.200 | 61.800 | 61.800 | 61.800 | 16.988 |
| | | | 71 | | | TITLUL XIII ACTIVE NEFINANCIARE | | 200 | 140.200 | 140.200 | 61.800 | 61.800 | 61.800 | 16.988 |
| | | | 71 | 01 | | Active fixe | | 200 | 140.200 | 140.200 | 61.800 | 61.800 | 61.800 | 16.988 |
| | | | 71 | 01 | 02 | Masini, echipamente si mijloace de transport | | | | | | | | |
| | | | 71 | 01 | 30 | Alte active fixe | | 200 | 140.200 | 140.200 | 61.800 | 61.800 | 61.800 | 16.988 |
| | | | | | | (inclusiv reparatii capitale) | | | | | | | | |
| | 7000 | 02 | | | | Partea IV-a SERVICII SI DEZVOLTARE PUBLICA, LOCUINTE, MEDIU SI APE | | 2.300 | 162.300 | 162.300 | 162.300 | 162.300 | 162.300 | |
| | | | | | | LOCUINTE, SERVICII SI DEZVOLTARE PUBLICA | | 2.300 | 162.300 | 162.300 | 162.300 | 162.300 | 162.300 | |
| | | | 70 | | | CHELTUIELI DE CAPITAL | | 2.300 | 162.300 | 162.300 | 162.300 | 162.300 | 162.300 | |
| | | | 71 | | | TITLUL XIII ACTIVE NEFINANCIARE | | 2.300 | 162.300 | 162.300 | 162.300 | 162.300 | 162.300 | |
| | | | 71 | 01 | | Active fixe | | 2.300 | 162.300 | 162.300 | 162.300 | 162.300 | 162.300 | |
| | | | 71 | 01 | 01 | Construcții | | 2.300 | 162.300 | 162.300 | 162.300 | 162.300 | 162.300 | |

| Capit- tol | Sub- capit- tol | Pa- ra- graf | Gru- pa / Titlu | Ar- ti- col | Ali- ne- at | Denumire indicator | Credite de angajament | Credite bugetare | | Angajamente bugetare | Angajamente legale | Plati efectuate | Angajamente legale de plati | Cheltuieli efective |
|---------------|-----------------------|--------------------|-----------------------|-------------------|-------------------|--|--------------------------|------------------|------------|-------------------------|-----------------------|--------------------|-----------------------------------|------------------------|
| | | | | | | | | initiale | definitive | | | | | |
| A | | | | | | | 1 | 2 | 3 | 4 | 5 | 6 | 7=5-6 | 8 |
| 8000 | 02 | | | | | Partea V-a-ACTIUNI ECONOMICE | | | | | | | | |
| 8002 | | | | | | ACTIUNI GENERALE ECONOMICE, SI DE MUNCA | 163.780 | 1.275.220 | 1.275.220 | 1.274.790 | 1.274.790 | | | |
| | 70 | | | | | CHELTUIELI DE CAPITAL | 25.000 | 41.440 | 41.440 | 41.432 | 41.432 | | | |
| | 71 | | | | | TITLUL XIII ACTIVE NEFINANCIARE | 25.000 | 41.440 | 41.440 | 41.432 | 41.432 | | | |
| | 71 | 01 | | | | Active fixe | 25.000 | 41.440 | 41.440 | 41.432 | 41.432 | | | |
| | 71 | 01 | | | | Alte active fixe | | | | | | | | |
| | | | | | | (inclusiv reparatii capitale) | 25.000 | 41.440 | 41.440 | 41.432 | 41.432 | | | |
| 8402 | | | | | | TRANSPORTURI | 138.780 | 1.233.780 | 1.233.780 | 1.233.358 | 1.233.358 | | | |
| | 70 | | | | | CHELTUIELI DE CAPITAL | 138.780 | 1.233.780 | 1.233.780 | 1.233.358 | 1.233.358 | | | |
| | 71 | | | | | TITLUL XIII ACTIVE NEFINANCIARE | 138.780 | 1.233.780 | 1.233.780 | 1.233.358 | 1.233.358 | | | |
| | 71 | 01 | | | | Active fixe | 138.780 | 1.233.780 | 1.233.780 | 1.233.358 | 1.233.358 | | | |
| | 71 | 01 | | | | Constructii | 138.780 | 1.233.780 | 1.233.780 | 1.233.358 | 1.233.358 | | | |
| | 71 | 01 | | | | Alte active fixe | 138.780 | 1.190.480 | 1.190.480 | 1.190.468 | 1.190.468 | | | |
| | | | | | | (inclusiv reparatii capitale) | | 43.300 | 43.300 | 42.890 | 42.890 | | | |
| 9902 | 97 | | | | | excedent/deficit sect deax | -83.780 | -83.780 | -83.780 | | | -83.780 | | |

Conducatorul institutiei,

Conducatorul compartimentului
financiar-contabil



CONTABIL
Ec. J. BADAUTA CONSTANTIN
VERONICA

[Handwritten signature]