

UAT COMUNA LEREȘTI

Strada General Vasile Milea, Nr. 353
Comuna Lerești, Județul Argeș, România, 117430
CF 4318423
Telefon/ Fax: +40.248.549.201
e-mail: primarie@leresti.cjarges.ro

Nr. 2699 / 29.04.2026



CATRE

ADMINISTRATIA JUDETEANA A FINANTELOR PUBLICE ARGES


Alăturat vă înaintăm situația financiară la 31.03.2026.

Ordonator de credite,

Comp.contabilitate

Toader Marian

Stefan Ionela Adriana



Începând cu data de 25 mai 2018, Regulamentul (UE) 2016/679 al Parlamentului European și al Consiliului din 27 aprilie 2016 privind protecția persoanelor fizice în ceea ce privește prelucrarea datelor cu caracter personal și privind libera circulație a acestor date și de abrogare a Directivei 95/46/CE (Regulamentul General privind Protecția Datelor - RGPD), este aplicat de toate statele Uniunii Europene.

UAT Comuna Lerești, județul Argeș a stabilit măsuri tehnice și procedurale, pentru a proteja și pentru a asigura confidențialitatea, integritatea și accesibilitatea datelor dumneavoastră cu caracter personal.

Vom preveni utilizarea sau accesul neautorizat și încălcarea securității datelor cu caracter personal, în conformitate cu legislația în vigoare, iar în raportul de colaborare cu instituția noastră, dumneavoastră aveți obligația de a respecta prevederile Regulamentului (UE) 2016/679.

Declaratie

Subsemnatul Toader Marian ,ordonator principal de credite la Ccmuna Leresti, judetul Arges, in conformitate cu Legea contabilitatii nr.82/1991, republicata, art.30, declar pe propria raspundere ca situatia financiara intocmita la 31.03.2026 este conforma cu politicile contabile utilizate in baza reglementarilor contabile aplicabile, ofera o imagine fidela a pozitiei financiare si a celorlalte informatii referitoare la activitatea desfasurata.

Primaria Leresti isi desfasoara activitatea in continuare.

Ordonator principal de credite
Toader Marian




Declaratie

Subsemnata Stefan Ionela Adriana ,contabil la Comuna Leresti, judetul Arges, in conformitate cu Legea contabilitatii nr.82/1991, republicata, art.30, declar pe propria raspundere ca situatia financiara intocmita la 31.03.2026 este conforma cu politicile contabile utilizate in baza reglementarilor contabile aplicabile, ofera o imagine fidela a pozitiei financiare si a celorlalte informatii referitoare la activitatea desfasurata.

Primaria Leresti isi desfasoara activitatea in continuare.

Contabil
Stefan Ionela Adriana



JUDETUL ARGES
COMUNA LERESTI

POLITICI CONTABILE

In conformitate cu prevederile Ordinului ministrului finantelor nr.582/2025 pentru modificarea si completarea OMF nr.699/11.04.2024 privind transmiterea situatiilor financiare trimestriale si anuale , precum si a unor raportari financiare lunare centralizate intocmite de institutiile publice incepand cu anul 2024 si pentru modificarea si completarea unor ordine ale ministrului finantelor publice in domeniul contabilitatii institutiilor publice și ale art. 36 din Legea contabilității nr. 82/1991, republicată, cu modificările și completările ulterioare, vă precizăm următoarele informații:

- elaborarea procedurilor contabile pentru toate operațiunile derulate, pornind de la întocmirea documentelor justificative pînă la întocmirea situației financiare se face de către contabilul unității care se implică în respectarea conducerii și organizării contabilității a sarcinilor și responsabilităților care derivă din acestea și respectarea termenelor de depunere a acestora;
- nu avem plățile restante către furnizori și creditori care să fi depășit termenul de plată prevăzut de contracte sau facturi ;
- Nu avem plăți restante față de salariați și alte categorii de persoane care să depășească termenul de 30 de zile.
- Nu avem plăți restante reprezentînd împrumuturi nerambursabile la scadența sau dobîndi restante.

PRIMAR

Toader Marian

CONTABIL

Stefan Ionela Adriana

Capi- tol	Sub- capi- tol	Pa- ra- graf	Gru- pa/ Titlu	Ar- ti- col	Ali- ne- at	Denumire indicator	Prevederi bugetare aprobrate la finele perioadei de raportare	Prevederi bugetare trimestriale cumulate	Drepturi constatate			Incasari realizate	Stingeri pe alte cai decat incasari	Drepturi constatate de incasat
									Total, din care:	din anii precedenti	din anul curent			
A						B	1	2	3=4+5	4	5	6	7	8=3-6-7
747						COMUNA LERESTI								
0001	02					TOTAL VENITURI-BUGET LOCAL	8.561.000	3.508.000	10.234.850	3.265.174	6.969.675	5.420.523	47.886	4.766.441
0002						I. VENITURI CURENTE	7.753.000	2.880.000	8.992.486	3.265.174	5.727.311	4.178.159	47.886	4.766.441
0003						A. VENITURI FISCALE	6.841.000	2.444.000	5.447.726	854.839	4.592.886	3.706.658	13.186	1.727.882
0004						A1. IMPOZIT PE VENIT, PROFIT SI CASTIGURI DIN CAPITAL	3.447.000	774.000	773.155		773.155	773.155		
0300	02					A1.2 IMPOZIT PE VENIT, PROFIT SI CASTIGURI DIN CAPITAL DE LA PERSOANE FIZICE	3.447.000	774.000	773.155		773.155	773.155		
0302						IMPOZIT PE VENIT	74.000	11.000	10.813		10.813	10.813		
	18					Impozitul pe veniturile din transferul proprietatilor imobiliare din patrimoniul personal	74.000	11.000	10.813		10.813	10.813		
0402						COTE SI SUME DEFALCATE DIN IMPOZITUL PE VENIT	3.373.000	763.000	762.342		762.342	762.342		
0402	01					Cote defalcate din impozitul pe venit	3.225.000	763.000	762.342		762.342	762.342		
	04					Sume alocate din cotele defalcate din impozitul pe venit pentru echilibrarea bugetelor locale	148.000							
0700	02					A3 IMPOZITE SI TAXE PE PROPRIETATE	2.113.000	723.000	2.665.816	288.025	2.377.791	1.831.495	12.473	821.848
0702						IMPOZITE SI TAXE PE PROPRIETATE	2.113.000	723.000	2.665.816	288.025	2.377.791	1.831.495	12.473	821.848
	01					Impozit si taxa pe cladiri	1.658.000	544.000	2.067.303	175.356	1.891.947	1.610.485	12.473	444.345
	01					Impozit pe cladiri de la persoane fizice	353.000	142.000	773.822	85.160	688.662	494.929	12.473	266.420
0702	01	02				Impozit si taxa pe cladiri de la persoane juridice	1.305.000	402.000	1.293.481	90.196	1.203.285	1.115.556		177.925
0702	02					Impozit si taxa pe teren	240.000	150.000	570.296	112.669	457.627	192.793		377.503

Capi- tol	Sub- capi- tol	Pa- ra- graf	Gru- pa/ Titlu	Ar- ti- col	Ali- ne- at	Denumire indicator	Prevederi bugetare aprobrate la finele perioadei de raportare	Prevederi bugetare trimestriale cumulate	Drepturi constatate			Incasari realizate	Stingeri pe alte cai decat incasari	Drepturi constatate de incasat
									Total, din care:	din anii precedenti	din anul curent			
A						B	1	2	3=4+5	4	5	6	7	8=3-6-7
						detinute persoane de juridice*)	49.000	25.000	60.529	9.557	50.972	28.445		32.084
1602	03					Taxe si tarife pentru eliberarea de licente si autorizatii de functionare	11.000	5.000	16.600	800	15.800	5.900		10.700
1800	02					A6. ALTE IMPOZITE SI TAXE FISCALE	57.000	21.000	157.425	1.946	155.478	149.305		8.120
1802						ALTE IMPOZITE SI TAXE FISCALE	57.000	21.000	157.425	1.946	155.478	149.305		8.120
	50					Alte impozite si taxe	57.000	21.000	157.425	1.946	155.478	149.305		8.120
2900	02					C. VENITURI NEFISCALE	912.000	436.000	3.544.760	2.410.335	1.134.425	471.501	34.700	3.038.559
3000						C1. VENITURI DIN PROPRIETATE	43.000	20.000	109.150	49.973	59.177	20.818	27.587	60.745
3002						VENITURI DIN PROPRIETATE	43.000	20.000	109.150	49.973	59.177	20.818	27.587	60.745
	05					Venituri din concesiuni si inchirieri	43.000	20.000	109.150	49.973	59.177	20.818	27.587	60.745
		30				Alte venituri din concesiuni si inchirieri de catre institutiile publice	43.000	20.000	109.150	49.973	59.177	20.818	27.587	60.745
3300	02					C2. VANZARI DE BUNURI SI SERVICII	869.000	416.000	3.435.610	2.360.362	1.075.248	450.683	7.113	2.977.814
3302						VENITURI DIN PRESTARI DE SERVICII SI ALTE ACTIVITATI	738.000	385.000	908.938	141.715	767.223	415.864		493.074
3302	50					Alte venituri din prestari de servicii si alte activitati	738.000	385.000	908.938	141.715	767.223	415.864		493.074
3502						AMENZI, PENALITATI SI CONFISCARI	131.000	31.000	2.526.672	2.218.647	308.025	34.819	7.113	2.484.740
	01					Venituri din amenzi si alte sanctiuni aplicate potrivit dispozitiilor legale	79.000	22.000	25.920		25.920	25.920		
3502	01	02				Venituri din amenzi si alte sanctiuni aplicate de catre alte institutii de specialitate	79.000	22.000	25.920		25.920	25.920		
3502	02					Penalitati pentru nedepunere sau depunere cu intarziere declaratiei de impozite si taxe			110		110	110		

Capi- tol	Sub- capi- tol	Pa- ra- graf	Gru- pa/ Titlu	Ar- ti- col	Ali- ne- at	Denumire indicator	Prevederi bugetare aprobrate la finele perioadei de raportare	Prevederi bugetare trimestriale cumulate	Drepturi constatate			Incasari realizate	Stingeri pe alte cai decat incasari	Drepturi constatate de incasat
									Total, din care:	din anii precedenti	din anul curent			
A						B	1	2	3=4+5	4	5	6	7	8=3-6-7
3502	50					Alte amenzi, penalitati si confiscari	52.000	9.000	2.500.642	2.218.647	281.995	8.789	7.113	2.484.740
3900	02					II. VENITURI DIN CAPITAL			170.541		170.541	170.541		
3902						VENITURI DIN VALORIFICAREA UNOR BUNURI			170.541		170.541	170.541		
	01					Venituri din valorificarea unor bunuri ale institutiilor publice			170.541		170.541	170.541		
4000	02					III OPERATIUNI FINANCIARE			450.000		450.000	450.000		
4002						INCASARI DIN RAMBURSAREA IMPRUMUTURILOR ACORDATE			450.000		450.000	450.000		
4002	11					Sume din excedentul anului precedent pentru acoperirea golurilor temporare de casa ale sectiunii de functionare			450.000		450.000	450.000		
4100	02					IV. SUBVENTII	808.000	628.000	621.823		621.823	621.823		
4200						SUBVENTII DE LA ALTE NIVELE ALE ADMINISTRATIEI PUBLICE	808.000	628.000	621.823		621.823	621.823		
4202						SUBVENTII DE LA BUGETUL DE STAT	808.000	628.000	621.823		621.823	621.823		
	34					Subventii pentru acordarea ajutorului pentru incalzirea locuintei si a suplimentului pentru energie alocate pentru consumul de combustibili solizi si/sau petrolieri	200.000	20.000	15.280		15.280	15.280		
4202	89					Alocari de sume din PNRR aferente componentei imprumuturi	608.000	608.000	606.543		606.543	606.543		
4202	89	01				Fonduri din imprumut rambursabil	502.000	502.000	501.275		501.275	501.275		
		03				Sume aferente TVA	106.000	106.000	105.268		105.268	105.268		

Capi- tol	Sub- capi- tol	Pa- ra- graf	Gru- pa/ Titlu	Ar- ti- col	Ali- ne- at	Denumire indicator	Prevederi bugetare aprobrate la finele perioadei de raportare	Prevederi bugetare trimestriale cumulate	Drepturi constatate			Incasari realizate	Stingeri pe alte cai decat incasari	Drepturi constatate de incasat
									Total, din care:	din anii precedenti	din anul curent			
A						B	1	2	3=4+5	4	5	6	7	8=3-6-7
0702	02	01				fizice	105.000	71.000	142.071	18.025	124.046	79.351		62.720
		02				Impozit si taxa pe teren de la persoane juridice	20.000	10.000	91.396	67.148	24.248	12.047		79.349
		03				Impozitul pe terenul extravilan + Restante anii anteriori din impozitul pe terenul agricol	115.000	69.000	336.829	27.496	309.333	101.395		235.434
		03				Taxe judiciare de timbru si alte taxe de timbru	28.000	15.000	15.155		15.155	15.155		
		50				Alte impozite si taxe pe proprietate	187.000	14.000	13.062		13.062	13.062		
1000	02					A4 IMPOZITE SI TAXE PE BUNURI SI SERVICII	1.224.000	926.000	1.851.330	564.868	1.286.462	952.703	713	897.914
1102						SUME DEFALCATE DIN TVA	753.000	699.000	698.999		698.999	698.999		
		02				Sume defalcate din taxa pe valoarea adaugata pentru finantarea cheltuielilor descentralizate la nivelul comunelor, oraselor, municipiilor, sectoarelor si Municipiului Bucuresti	621.000	621.000	620.999		620.999	620.999		
		06				Sume defalcate din taxa pe valoarea adaugata pentru echilibrarea bugetelor locale	132.000	78.000	78.000		78.000	78.000		
1602						TAXE PE UTILIZAREA BUNURILOR, AUTORIZAREA UTILIZARII BUNURILOR SAU PE DESFASURAREA DE ACTIVITATI	471.000	227.000	1.152.331	564.868	587.463	253.704	713	897.914
		02				Impozit pe mijloacele de transport	460.000	222.000	1.135.731	564.068	571.663	247.804	713	887.214
		01				Impozit pe mijloacele de transport detinute de persoane fizice*)	411.000	197.000	1.075.202	554.511	520.691	219.359	713	855.130
		02				Impozit pe mijloace de transport detinute persoane de juridice*)	49.000	25.000	60.529	9.557	50.972	28.445		32.084

Capi- tol	Sub- capi- tol	Pa- ra- graf	Gru- pa/ Titlu	Ar- ti- col	Ali- ne- at	Denumire indicator	Prevederi bugetare aprobrate la finele perioadei de raportare	Prevederi bugetare trimestriale cumulate	Drepturi constatate			Incasari realizate	Stingeri pe alte cai decat incasari	Drepturi constatate de incasat
									Total, din care:	din anii precedenti	din anul curent			
A						B	1	2	3=4+5	4	5	6	7	8=3-6-7
1602	03					Taxe si tarife pentru eliberarea de licente si autorizatii de functionare	11.000	5.000	16.600	800	15.800	5.900		10.700
1800	02					A6. ALTE IMPOZITE SI TAXE FISCALE	57.000	21.000	157.425	1.946	155.478	149.305		8.120
1802						ALTE IMPOZITE SI TAXE FISCALE	57.000	21.000	157.425	1.946	155.478	149.305		8.120
	50					Alte impozite si taxe	57.000	21.000	157.425	1.946	155.478	149.305		8.120
2900	02					C. VENITURI NEFISCALE	912.000	436.000	3.544.760	2.410.335	1.134.425	471.501	34.700	3.038.559
3000						C1. VENITURI DIN PROPRIETATE	43.000	20.000	109.150	49.973	59.177	20.818	27.587	60.745
3002						VENITURI DIN PROPRIETATE	43.000	20.000	109.150	49.973	59.177	20.818	27.587	60.745
	05					Venituri din concesiuni si inchirieri	43.000	20.000	109.150	49.973	59.177	20.818	27.587	60.745
	30					Alte venituri din concesiuni si inchirieri de catre institutiile publice	43.000	20.000	109.150	49.973	59.177	20.818	27.587	60.745
3300	02					C2. VANZARI DE BUNURI SI SERVICII	869.000	416.000	3.435.610	2.360.362	1.075.248	450.683	7.113	2.977.814
3302						VENITURI DIN PRESTARI DE SERVICII SI ALTE ACTIVITATI	738.000	385.000	908.938	141.715	767.223	415.864		493.074
	50					Alte venituri din prestari de servicii si alte activitati	738.000	385.000	908.938	141.715	767.223	415.864		493.074
3502						AMENZI, PENALITATI SI CONFISCARI	131.000	31.000	2.576.677	2.218.647	308.075	34.819	7.113	2.484.740
	01					Venituri din amenzi si alte sanctiuni aplicate potrivit dispozitiilor legale	79.000	22.000	25.920		25.920	25.920		
	02					Venituri din amenzi si alte sanctiuni aplicate de catre alte institutii de specialitate	79.000	22.000	25.920		25.920	25.920		
	02					Penalitati pentru nedepunere sau depunere cu intarziere declaratiei de impozite si taxe			110		110	110		
	50					Alte amenzi, penalitati si confiscari	52.000	9.000	2.500.642	2.218.647	281.995	8.789	7.113	2.484.740

Capi- tol	Sub- capi- tol	Pa- ra- graf	Gru- pa/ Titlu	Ar- ti- col	Ali- ne- at	Denumire indicator	Prevederi bugetare aprobrate la finele perioadei de raportare	Prevederi bugetare trimestriale cumulate	Drepturi constatate			Incasari realizate	Stingeri pe alte cai decat incasari	Drepturi constatate de incasat
									Total, din care:	din anii precedenti	din anul curent			
A						B	1	2	3=4+5	4	5	6	7	8=3-6-7
4000	02					III OPERATIUNI FINANCIARE			450.000		450.000	450.000		
4002						INCASARI DIN RAMBURSAREA IMPRUMUTURILOR ACORDATE			450.000		450.000	450.000		
	11					Sume din excedentul anului precedent pentru acoperirea golurilor temporare de casa ale sectiunii de functionare			450.000		450.000	450.000		
4100	02					IV. SUBVENTII	200.000	20.000	15.280		15.280	15.280		
4200						SUBVENTII DE LA ALTE NIVELE ALE ADMINISTRATIEI PUBLICE	200.000	20.000	15.280		15.280	15.280		
4202						SUBVENTII DE LA BUGETUL DE STAT	200.000	20.000	15.280		15.280	15.280		
	34					Subventii pentru acordarea ajutorului pentru incalzirea locuintei si a suplimentului pentru energie alocate pentru consumul de combustibili solizi si/sau petrolieri	200.000	20.000	15.280		15.280	15.280		

CONDUCATORUL INSTANȚEI
TOADER MARIANA

COMPARTIMENT FINANCIAR CONTABIL
ȘTEFAN IONELA ADRIANA

COMUNA LERESTI

CONTUL DE EXECUTIE AL BUGETULUI LOCAL - CHELTUIELI
SECTIUNEA DE FUNCTIONARE
31.03.2026

Pag. 1 - lei-

Capi- tol	Sub- capi- tol	Pa- ra- graf	Gru- pa / Titlu	Ar- ti- col	Ali- ne- at	Denumire indicator	Credite de angajament		Credite bugetare		Angajamente bugetare	Angajamente legale	Plati efectuate	Angajamente legale de platit	Cheltuieli efective
							aprobate la finele perioadei de raportare	trimestriale cumulate	aprobate la finele perioadei de raportare	trimestriale cumulate					
A						B	1	2	3	4	5	6	7	8=6-7	9
5002						TOTAL CHELTUIELI			9.941.490	1.891.000	5.939.452	5.939.452	1.723.043	4.216.409	1.729.460
		01				CHELTUIELI CURENTE			9.941.490	1.891.000	5.939.452	5.939.452	1.723.043	4.216.409	1.729.460
		10				TITLUL I CHELTUIELI DE PERSONAL			3.632.000	843.000	3.632.000	3.632.000	827.987	2.804.013	815.193
		20				TITLUL II BUNURI SI SERVICII			4.371.000	665.000	518.962	518.962	518.962		538.173
		57				TITLUL VIII ASISTENTA SOCIALA			1.788.490	383.000	1.788.490	1.788.490	376.094	1.412.396	376.094
		59				TITLUL XI ALTE CHELTUIELI			150.000						
5100	02					Partea I-a SERVICII PUBLICE GENERALE			2.606.000	529.000	1.891.996	1.891.996	521.420	1.370.576	521.557
5102						AUTORITATI PUBLICE SI ACTIUNI EXTERNE			2.606.000	529.000	1.891.996	1.891.996	521.420	1.370.576	521.557
		01				CHELTUIELI CURENTE			2.606.000	529.000	1.891.996	1.891.996	521.420	1.370.576	521.557
		10				TITLUL I CHELTUIELI DE PERSONAL			1.802.000	434.000	1.802.000	1.802.000	431.424	1.370.576	430.114
		10	01			Cheltuieli salariale in bani			1.722.000	420.800	1.722.000	1.722.000	418.816	1.303.184	417.546
		10	01	01		Salarii de baza			1.486.200	362.300	1.486.200	1.486.200	361.618	1.124.582	360.487
		10	01	12		Indemnizatii platite unor persoane din afara unitatii			160.000	40.000	160.000	160.000	39.132	120.868	39.132
		10	01	17		Indemnizatii de hrana			50.000	12.500	50.000	50.000	12.105	37.895	11.804
		10	01	30		Alte drepturi salariale in bani			25.800	6.000	25.800	25.800	5.961	19.839	6.123
		10	02			Cheltuieli salariale in natura			31.000	3.200	31.000	31.000	3.185	27.815	3.185
		10	02	05		Transportul la si de la locul de munca			21.400	3.200	21.400	21.400	3.185	18.215	3.185
		10	02	06		Vouchere de vacanta			9.600		9.600	9.600		9.600	
		10	03			Contributii			49.000	10.000	49.000	49.000	9.423	39.577	9.383
		10	03	07		Contributia asiguratorie pentru munca			49.000	10.000	49.000	49.000	9.423	39.577	9.383
		20				TITLUL II BUNURI SI SERVICII			804.000	95.000	89.996	89.996	89.996		91.443
		20	01			Bunuri si servicii			286.200	44.400	42.025	42.025	42.025		43.472
		20	01	01		Furnituri de birou			13.000						
		20	01	02		Materiale pentru curatenie			5.000						807
		20	01	03		Incalzit, iluminat si forta motrica			32.400	5.000	4.813	4.813	4.813		4.813
		20	01	04		Apa, canal si salubritate			6.200	2.000	1.387	1.387	1.387		1.387
		20	01	05		Carburanti si lubrifianti			30.800	5.000	4.218	4.218	4.218		4.218

Capi- tol	Sub- capi- tol	Pa- ra- graf	Gru- pa / Titlu	Ar- ti- col	Ali- ne- at	Denumire indicator	Credite de angajament		Credite bugetare		Angajamente bugetare	Angajamente legale	Plati efectuate	Angajamente legale de platit	Cheltuieli efective
							aprobate la finele perioadei de raportare	trimestriale cumulate	aprobate la finele perioadei de raportare	trimestriale cumulate					
A						B	1	2	3	4	5	6	7	8=6-7	9
			20 01 06			Piese de schimb			13.000						
			20 01 08			Posta, telecomunicatii, radio, tv, internet			47.800	9.000	8.629	8.629	8.629		9.269
			20 01 30			Alte bunuri si servicii pentru intretinere si functionare			138.000	23.400	22.978	22.978	22.978		22.978
			20 05			Bunuri de natura obiectelor de inventar			10.000						
			20 05 30			Alte obiecte de inventar			10.000						
			20 06			Deplasari, detasari, transferari			5.000	1.000	615	615	615		615
			20 06 01			Deplasari interne, detasari, transferari			5.000	1.000	615	615	615		615
			20 11			Carti, publicatii si materiale documentare			42.000	5.000	4.900	4.900	4.900		4.900
			20 19			Contributii ale administratiei publice locale la realizarea unor lucrari si servicii de interes public local, in baza unor conventii sau contracte de asociere			1.600	1.600					
			20 30			Alte cheltuieli			459.200	43.000	42.456	42.456	42.456		42.456
			20 30 30			Alte cheltuieli cu bunuri si servicii			459.200	43.000	42.456	42.456	42.456		42.456
6000	02					Partea II-a APARARE, ORDINE PUBLICA SI SIGURANTA NATIONALA			25.000		15.000	15.000		15.000	
0102						ORDINE PUBLICA SI SIGURANTA NATIONALA			25.000		15.000	15.000		15.000	
			01			CHELTUIELI CURENTE			25.000		15.000	15.000		15.000	
			10			TITLUL I CHELTUIELI DE PERSONAL			15.000		15.000	15.000		15.000	
			10 01			Cheltuieli salariale in bani			14.600		14.600	14.600		14.600	
			10 01 12			Indemnizatii platite unor persoane din afara unitatii			14.600		14.600	14.600		14.600	
			10 03			Contributii			400		400	400		400	
			10 03 07			Contributia asiguratorie pentru munca			400		400	400		400	
			20			TITLUL II BUNURI SI SERVICII			10.000						

Capi- tol	Sub- capi- tol	Pa- ra- graf	Gru- pa / Titlu	Ar- ti- col	Ali- ne- at	Denumire indicator	Credite de angajament		Credite bugetare		Angajamente bugetare	Angajamente legale	Plati efectuate	Angajamente legale de platit	Cheltuieli efective
							aprobat la finele perioadei de raportare	trimestriale cumulate	aprobat la finele perioadei de raportare	trimestriale cumulate					
							A	B	1	2	3	4	5	6	7
			20	01		Bunuri si servicii			10.000						
			20	01	05	Carburanti si lubrifianti			1.000						
			20	01	06	Piese de schimb			1.000						
			20	01	30	Alte bunuri si servicii pentru intretinere si functionare			8.000						
6500	02					Partea III-a CHELTUIELI SOCIAL-CULTURALE			4.467.490	916.000	3.383.689	3.383.689	794.360	2.589.329	792.071
6502						INVATAMANT			446.490	133.000	209.778	209.778	29.288	180.490	29.288
			01			CHELTUIELI CURENTE			446.490	133.000	209.778	209.778	29.288	180.490	29.288
			10			TITLUL I CHELTUIELI DE PERSONAL			35.000	8.000	35.000	35.000		35.000	
			10	02		Cheltuieli salariale in natura			35.000	8.000	35.000	35.000		35.000	
			10	02	05	Transportul la si de la locul de munca			35.000	8.000	35.000	35.000		35.000	
			20			TITLUL II BUNURI SI SERVICII			266.000	125.000	29.288	29.288	29.288		29.288
			20	01		Bunuri si servicii			256.000	120.000	28.838	28.838	28.838		28.838
			20	01	01	Furnituri de birou			1.000	1.000					
			20	01	02	Materiale pentru curatenie			10.000	2.000					
			20	01	03	Incalzit, iluminat si forta motrica			100.000	60.000	22.495	22.495	22.495		22.495
			20	01	04	Apa, canal si salubritate			10.000	4.000	2.340	2.340	2.340		2.340
			20	01	08	Posta, telecomunicatii, radio, tv, internet			8.000	2.000	178	178	178		178
			70	01	09	Materiale si prestari de servicii cu caracter functional			15.000	6.000	1.465	1.465	1.465		1.465
			20	01	30	Alte bunuri si servicii pentru intretinere si functionare			112.000	45.000	2.360	2.360	2.360		2.360
			20	06		Deplasari, detasari, transferari			2.200	1.000					
			20	06	01	Deplasari interne, detasari, transferari			2.200	1.000					
			20	13		Pregatire profesionala			3.000	2.000					
			20	14		Protectia muncii			4.800	2.000	450	450	450		450
			57			TITLUL VIII ASISTENTA SOCIALA			145.490		145.490	145.490		145.490	

Capi- tol	Sub- capi- tol	Pa- ra- graf	Gru- pa / Titlu	Ar- ti- col	Ali- ne- at	Denumire indicator	Credite de angajament		Credite bugetare		Angajamente bugetare	Angajamente legale	Plati efectuate	Angajamente legale de platit	Cheltuieli efective
							aprobate la finele perioadei de raportare	trimestriale cumulate	aprobate la finele perioadei de raportare	trimestriale cumulate					
A						B	1	2	3	4	5	6	7	8=6-7	9
			57	02		Ajutoare sociale			145.490		145.490	145.490		145.490	
			57	02	01	Ajutoare sociale in numerar			66.000		66.000	66.000		66.000	
			57	02	03	Tichete de cresa si tichete sociale pentru gradinita			79.490		79.490	79.490		79.490	
6702						CULTURA, RECREERE SI RELIGIE			961.000	80.000	138.418	138.418	71.685	66.733	71.792
				01		CHELTUIELI CURENTE			961.000	80.000	138.418	138.418	71.685	66.733	71.792
				10		TITLUL I CHELTUIELI DE PERSONAL			87.000	21.000	87.000	87.000	20.267	66.733	20.374
				10		Cheltuieli salariale in bani			84.200	20.500	84.200	84.200	19.821	64.379	19.925
				10	01	Salarii de baza			79.900	19.500	79.900	79.900	18.903	60.997	18.903
				10	01	Indemnizatii de hrana			4.300	1.000	4.300	4.300	918	3.382	1.022
				10	02	Cheltuieli salariale in natura			800		800	800		800	
				10	02	Vouchere de vacanta			800		800	800		800	
				10	03	Contributii			2.000	500	2.000	2.000	446	1.554	449
				10	03	Contributia asiguratorie pentru munca			2.000	500	2.000	2.000	446	1.554	449
				20		TITLUL II BUNURI SI SERVICII			724.000	59.000	51.418	51.418	51.418		51.418
				20		Bunuri si servicii			468.000	59.000	51.418	51.418	51.418		51.418
				20	01	Materiale pentru curatenie			2.300						
				20	01	Incalzit, iluminat si forta motrica			71.800	18.000	15.626	15.626	15.626		15.626
				20	01	Apa, canal si salubritate			3.800	1.500	217	217	217		217
				20	01	Carburanti si lubrifianti			500						
				20	01	Piese de schimb			1.800						
				20	01	Posta, telecomunicatii, radio, tv, internet			700	400	166	166	166		166
				20	01	Alte bunuri si servicii pentru intretinere si functionare			387.100	39.100	35.409	35.409	35.409		35.409
				20	02	Reparatii curente			256.000						
				59		TITLUL XI ALTE CHELTUIELI			150.000						
				59	12	Sustinerea cultelor			75.000						

Capi- tol	Sub- capi- tol	Pa- ra- graf	Gru- pa / Titlu	Ar- ti- col	Ali- ne- at	Denumire indicator	Credite de angajament		Credite bugetare		Angajamente bugetare	Angajamente legale	Plati efectuate	Angajamente legale de platit	Cheltuieli efective
							aprobat la finele perioadei de raportare	trimestriale cumulate	aprobat la finele perioadei de raportare	trimestriale cumulate					
A						B	1	2	3	4	5	6	7	8=6-7	9
			59	20		Sume destinate finantarii programelor sportive realizate de structurile sportive de drept privat			75.000						
6802						ASIGURARI SI ASISTENTA SOCIALA			3.060.000	703.000	3.035.493	3.035.493	693.387	2.342.106	690.991
			01			CHELTUIELI CURENTE			3.060.000	703.000	3.035.493	3.035.493	693.387	2.342.106	690.991
			10			TITLUL I CHELTUIELI DE PERSONAL			1.389.000	316.000	1.389.000	1.389.000	313.800	1.075.200	311.404
			10	01		Cheltuieli salariale in bani			1.350.200	308.000	1.350.200	1.350.200	306.871	1.043.329	304.525
			10	01	01	Salarii de baza			1.247.200	284.300	1.247.200	1.247.200	283.350	963.850	281.270
			10	01	17	Indemnizatii de hrana			103.000	23.700	103.000	103.000	23.521	79.479	23.255
			10	02		Cheltuieli salariale in natura			3.400	500	3.400	3.400	468	2.932	468
			10	02	05	Transportul la si de la locul de munca			2.600	500	2.600	2.600	468	2.132	468
			10	02	06	Vouchere de vacanta			800		800	800		800	
			10	03		Contributii			35.400	7.500	35.400	35.400	6.461	28.939	6.411
			10	03	07	Contributia asiguratorie pentru munca			35.400	7.500	35.400	35.400	6.461	28.939	6.411
			20			TITLUL II BUNURI SI SERVICII			28.000	4.000	3.493	3.493	3.493		3.493
			20	01		Bunuri si servicii			28.000	4.000	3.493	3.493	3.493		3.493
			20	01	01	Furnituri de birou			1.000						
			20	01	02	Materiale pentru curatenie			1.000						
			20	01	03	Incalzit, iluminat si forta motrica			1.900	300	245	245	245		245
			70	01	30	Alte bunuri si servicii pentru intretinere si functionare			24.100	3.700	3.248	3.248	3.248		3.248
			57			TITLUL VIII ASISTENTA SOCIALA			1.643.000	383.000	1.643.000	1.643.000	376.094	1.266.906	376.094
			57	02		Ajutoare sociale			1.643.000	383.000	1.643.000	1.643.000	376.094	1.266.906	376.094
			57	02	01	Ajutoare sociale in numerar			1.643.000	383.000	1.643.000	1.643.000	376.094	1.266.906	376.094
7000	02					Partea IV-a SERVICII SI DEZVOLTARE PUBLICA, LOCUINTE, MEDIU SI APE			2.021.000	359.000	323.352	323.352	323.352		323.352
7002						LOCUINTE, SERVICII SI DEZVOLTARE			1.019.000	169.000	145.099	145.099	145.099		145.099
			01			CHELTUIELI CURENTE			1.019.000	169.000	145.099	145.099	145.099		145.099

Capi- tol	Sub- capi- tol	Pa- ra- graf	Gru- pa / Titlu	Ar- ti- col	Ali- ne- at	Denumire indicator	Credite de angajament		Credite bugetare		Angajamente bugetare	Angajamente legale	Plati efectuate	Angajamente legale de platit	Cheltuieli efective
							aprobate la finele perioadei de raportare	trimestriale cumulate	aprobate la finele perioadei de raportare	trimestriale cumulate					
A						B	1	2	3	4	5	6	7	8=6-7	9
			20			TITLUL II BUNURI SI SERVICII			1.019.000	169.000	145.099	145.099	145.099		145.099
			20 01			Bunuri si servicii			1.019.000	169.000	145.099	145.099	145.099		145.099
			20 01 02			Materiale pentru curatenie			2.400						
			20 01 03			Incalzit, iluminat si forta motrica			287.000	92.000	89.695	89.695	89.695		89.695
			20 01 04			Apa, canal si salubritate			6.400	1.000	633	633	633		633
			20 01 30			Alte bunuri si servicii pentru intretinere si functionare			723.200	76.000	54.771	54.771	54.771		54.771
7402						PROTECTIA MEDIULUI			1.002.000	190.000	178.253	178.253	178.253		178.253
			01			CHELTUIELI CURENTE			1.002.000	190.000	178.253	178.253	178.253		178.253
			20			TITLUL II BUNURI SI SERVICII			1.002.000	190.000	178.253	178.253	178.253		178.253
			20 01			Bunuri si servicii			1.002.000	190.000	178.253	178.253	178.253		178.253
			20 01 30			Alte bunuri si servicii pentru intretinere si functionare			1.002.000	190.000	178.253	178.253	178.253		178.253
8000 02						Partea V-a ACTIUNI ECONOMICE			822.000	87.000	325.415	325.415	83.911	241.504	92.480
8402						TRANSPORTURI			822.000	87.000	325.415	325.415	83.911	241.504	92.480
			01			CHELTUIELI CURENTE			822.000	87.000	325.415	325.415	83.911	241.504	92.480
			10			TITLUL I CHELTUIELI DE PERSONAL			304.000	64.000	304.000	304.000	62.496	241.504	53.301
			10 01			Cheltuieli salariale in bani			292.500	62.000	292.500	292.500	61.121	231.379	52.128
			10 01 01			Salarii de baza			275.200	58.000	275.200	275.200	57.512	217.688	49.005
			10 01 17			Indemnizatii de hrana			17.300	4.000	17.300	17.300	3.609	13.691	3.123
			10 02			Cheltuieli salariale in natura			2.400		2.400	2.400		2.400	
			10 02 06			Vouchere de vacanta			2.400		2.400	2.400		2.400	
			10 03			Contributii			9.100	2.000	9.100	9.100	1.375	7.725	1.173
			10 03 07			Contributia asiguratorie pentru munca			9.100	2.000	9.100	9.100	1.375	7.725	1.173
			20			TITLUL II BUNURI SI SERVICII			518.000	23.000	21.415	21.415	21.415		39.179
			20 01			Bunuri si servicii			518.000	23.000	21.415	21.415	21.415		39.179
			20 01 05			Carburanti si lubrifianti			74.800	16.000	15.496	15.496	15.496		15.493
			20 01 06			Piese de schimb			46.600	2.000	1.629	1.629	1.629		1.629


Capi- tol	Sub- capi- tol	Pa- ra- graf	Gru- pa / Titlu	Ar- ti- col	Ali- ne- at	Denumire indicator	Credite de angajament		Credite bugetare		Angajamente bugetare	Angajamente legale	Plati efectuate	Angajamente legale de platit	Cheltuieli efective
							aprobat la finele perioadei de raportare	trimestriale cumulate	aprobat la finele perioadei de raportare	trimestriale cumulate					
A						B	1	2	3	4	5	6	7	8=6-7	9
9902	96		20 01 30			Alte bunuri si servicii pentru intretinere si functionare excedent/deficit sect funct			396.600 -1.988.490	5.000 1.009.000	4.290	4.290	4.290 2.920.396		22.057

Conducatorul institutiei,

TOADER MARIAN

Conducatorul compartimentului
financiar-contabil

ȘTEFAN IONELA ADRIANA



CONTUL DE EXECUTIE AL BUGETULUI LOCAL - CHELTUIELI
31.03.2026


Pag. 1 - lei-

Capi- tol	Sub- capi- tol	Pa- ra- graf	Gru- pa / Titlu	Ar- ti- col	Ali- ne- at	Denumire indicator	Credite de angajament		Credite bugetare		Angajamente bugetare	Angajamente legale	Plati efectuate	Angajamente legale de platit	Cheltuieli efective
							aprobat la finele perioadei de raportare	trimestriale cumulate	aprobat la finele perioadei de raportare	trimestriale cumulate					
A						B	1	2	3	4	5	6	7	8=6-7	9
747						COMUNA LERESTI									
5002						TOTAL CHELTUIELI			14.810.490	2.499.000	6.545.995	6.545.995	2.329.586	4.216.409	1.729.460
5100	02					Partea I-a SERVICII PUBLICE GENERALE			2.611.000	529.000	1.891.996	1.891.996	521.420	1.370.576	521.557
5102						AUTORITATI PUBLICE SI ACTIUNI EXTERNE			2.611.000	529.000	1.891.996	1.891.996	521.420	1.370.576	521.557
	01					Autoritati executive si legislative			2.611.000	529.000	1.891.996	1.891.996	521.420	1.370.576	521.557
		03				Autoritati executive			2.611.000	529.000	1.891.996	1.891.996	521.420	1.370.576	521.557
6000	02					Partea II-a APARARE, ORDINE PUBLICA SI SIGURANTA NATIONALA									
6102						ORDINE PUBLICA SI SIGURANTA NATIONALA			25.000		15.000	15.000		15.000	
	05					Protectie civila si protectia contra incendiilor (protectie civila nonmilitara)			25.000		15.000	15.000		15.000	
6500	02					Partea III-a CHELTUIELI SOCIAL-CULTURALE			4.557.490	916.000	3.383.689	3.383.689	794.360	2.589.329	792.071
6502						INVATAMANT			536.490	133.000	209.778	209.778	29.288	180.490	29.288
	03					Invatamant prescolar si primar			136.490		136.490	136.490		136.490	
		01				Invatamant prescolar			103.490		103.490	103.490		103.490	
		02				Invatamant primar			33.000		33.000	33.000		33.000	
	04					Invatamant secundar			400.000	133.000	73.288	73.288	29.288	44.000	29.288
		01				Invatamant secundar inferior			400.000	133.000	73.288	73.288	29.288	44.000	29.288
6702						CULTURA, RECREERE EI RELIGIE			961.000	80.000	138.418	138.418	71.685	66.733	71.792
	03					Servicii culturale			560.000	61.000	123.527	123.527	56.794	66.733	56.901
		02				Biblioteci publice comunale, orasenesti, municipale			90.000	22.000	87.166	87.166	20.433	66.733	20.540
6702	03	07				Camine culturale			460.000	39.000	36.361	36.361	36.361		36.361
		12				Consolidarea si restaurarea monumentelor istorice			10.000						
6702	05					Servicii recreative si sportive			326.000	19.000	14.891	14.891	14.891		14.891
		01				Sport			92.000	1.000					

Capi- tol	Sub- capi- tol	Pa- ra- graf	Gru- pa / Titlu	Ar- ti- col	Ali- ne- at	Denumire indicator	Credite de angajament		Credite bugetare		Angajamente bugetare	Angajamente legale	Plati efectuate	Angajamente legale de platit	Cheltuieli efective
							aprobate la finele perioadei de raportare	trimestriale cumulate	aprobate la finele perioadei de raportare	trimestriale cumulate					
A						B	1	2	3	4	5	6	7	8=6-7	9
6702	03					Intretinere gradini publice, parcuri zone verzi, baze sportive si de agrement			234.000	18.000	14.891	14.891	14.891		14.891
6702	06					Servicii religioase			75.000						
6802						ASIGURARI SI ASISTENTA SOCIALA			3.060.000	703.000	3.035.493	3.035.493	693.387	2.342.106	690.991
	05					Asistenta sociala in caz de boli si invaliditati			2.695.000	659.000	2.695.000	2.695.000	657.869	2.037.131	655.419
6802	05	02				Asistenta sociala in caz de invaliditate			2.695.000	659.000	2.695.000	2.695.000	657.869	2.037.131	655.419
	06					Asistenta sociala pentru familie si copii			115.000	24.000	90.493	90.493	22.358	68.135	22.412
6802	15					Prevenirea excluderii sociale			200.000	20.000	200.000	200.000	13.160	186.840	13.160
	01					Ajutor social			200.000	20.000	200.000	200.000	13.160	186.840	13.160
	50					Alte cheltuieli in domeniul asigurarilor si asistentei sociale			50.000		50.000	50.000		50.000	
6802	50	50				Alte cheltuieli in domeniul asistentei sociale			50.000		50.000	50.000		50.000	
7000	02					Partea IV-a SERVICII SI DEZVOLTARE PUBLICA, LOCUINTE, MEDIU SI APE			4.519.000	967.000	929.895	929.895	929.895		323.352
7002						LOCUINTE, SERVICII SI DEZVOLTARE			2.909.000	169.000	145.099	145.099	145.099		145.099
	05					Alimentare cu apa si amenajari hidrotehnice			251.000						
	01					Alimentare cu apa			251.000						
	06					Iluminat public si electrificari			768.000	126.000	123.573	123.573	123.573		123.573
	07					Alimentare cu gaze naturale in localitati			1.556.000						
	50					Alte servicii in domeniile locuintelor, serviciilor si dezvoltarii comunale			334.000	43.000	21.526	21.526	21.526		21.526
7402						PROTECTIA MEDIULUI			1.610.000	798.000	784.796	784.796	784.796		178.253
	05					Salubritate si gestiunea deseurilor			962.000	190.000	178.253	178.253	178.253		178.253
	01					Salubritate			962.000	190.000	178.253	178.253	178.253		178.253
	06					Canalizarea si tratarea apelor reziduale			648.000	608.000	606.543	606.543	606.543		

Capi- tol	Sub- capi- tol	Pa- ra- graf	Gru- pa / Titlu	Ar- ti- col	Ali- ne- at	Denumire indicator	Credite de angajament		Credite bugetare		Angajamente bugetare	Angajamente legale	Plati efectuate	Angajamente legale de platit	Cheltuieli efective
							aprobat la finele perioadei de raportare	trimestriale cumulate	aprobat la finele perioadei de raportare	trimestriale cumulate					
A						B	1	2	3	4	5	6	7	8=6-7	9
8000	02					Partea V-a ACTIUNI ECONOMICE			3.098.000	87.000	325.415	325.415	83.911	241.504	92.480
8402						TRANSPORTURI			3.098.000	87.000	325.415	325.415	83.911	241.504	92.480
	03					Transport rutier			3.098.000	87.000	325.415	325.415	83.911	241.504	92.480
		01				Drumuri si poduri			3.098.000	87.000	325.415	325.415	83.911	241.504	92.480

CONDUCĂTORUL INSTITUȚIEI
TOADER MARIAN



COMPARTIMENT FINANCIAR CONTABIL
ȘTEFAN IONELA ADRIANA



DETALIEREA CHELTUIELILOR

- buget local -

31.03.2026

Pag. 4 - lei-

Capi- tol	Sub- capi- tol	Pa- ra- graf	Gru- pa / Titlu	Ar- ti- col	Ali- ne- at	Denumire indicator	Credite de angajament		Credite bugetare		Angajamente bugetare	Angajamente legale	Plati efectuate	Angajamente legale de platit	Cheltuieli efective
							aprobat la finele perioadei de raportare	trimestriale cumulate	aprobat la finele perioadei de raportare	trimestriale cumulate					
A						B	1	2	3	4	5	6	7	8=6-7	9
747						COMUNA LERESTI									
5002						TOTAL CHELTUIELI			14.810.490	2.499.000	6.545.995	6.545.995	2.329.586	4.216.409	1.729.460
		01				CHELTUIELI CURENTE			10.559.490	2.499.000	6.545.995	6.545.995	2.329.586	4.216.409	1.729.460
		10				TITLUL I CHELTUIELI DE PERSONAL			3.632.000	843.000	3.632.000	3.632.000	827.987	2.804.013	815.193
		20				TITLUL II BUNURI SI SERVICII			4.371.000	665.000	518.962	518.962	518.962		538.173
		55				TITLUL VII ALTE TRANSFERURI			10.000						
		57				TITLUL VIII ASISTENTA SOCIALA			1.788.490	383.000	1.788.490	1.788.490	376.094	1.412.396	376.094
		59				TITLUL XI ALTE CHELTUIELI			150.000						
		60				Titlul XII PROIECTE CU FINANTARE DIN SUMELE REPREZENTAND ASISTENTA FINANCIARA NERAMBURSABILA AFERENTA PNRR			151.000						
		61				Titlul XIII PROIECTE CU FINANTARE DIN SUMELE AFERENTE COMPONENTEI DE IMPRUMUT A PNRR			457.000	608.000	606.543	606.543	606.543		
		70				CHELTUIELI DE CAPITAL			4.251.000						
		71				TITLUL XV ACTIVE NEFINANCIARE			4.251.000						
5100	02					Partea I-a SERVICII PUBLICE GENERALE			2.611.000	529.000	1.891.996	1.891.996	521.420	1.370.576	521.557
5102						AUTORITATI PUBLICE SI ACTIUNI EXTERNE			2.611.000	529.000	1.891.996	1.891.996	521.420	1.370.576	521.557
		01				CHELTUIELI CURENTE			2.606.000	529.000	1.891.996	1.891.996	521.420	1.370.576	521.557
		10				TITLUL I CHELTUIELI DE PERSONAL			1.802.000	434.000	1.802.000	1.802.000	431.424	1.370.576	430.114
		10	01			Cheltuieli salariale in bani			1.722.000	420.800	1.722.000	1.722.000	418.816	1.303.184	417.546
		10	01	01		Salarii de baza			1.486.200	362.300	1.486.200	1.486.200	361.618	1.124.582	360.487
		10	01	12		Indemnizatii platite unor persoane din afara unitatii			160.000	40.000	160.000	160.000	39.132	120.868	39.132
		10	01	17		Indemnizatii de hrana			50.000	12.500	50.000	50.000	12.105	37.895	11.804
		10	01	30		Alte drepturi salariale in bani			25.800	6.000	25.800	25.800	5.961	19.839	6.123
		10	02			Cheltuieli salariale in natura			31.000	3.200	31.000	31.000	3.185	27.815	3.185

Capi- tol	Sub- capi- tol	Pa- ra- graf	Gru- pa / Titlu	Ar- ti- col	Ali- ne- at	Denumire indicator	Credite de angajament		Credite bugetare		Angajamente bugetare	Angajamente legale	Plati efectuate	Angajamente legale de platit	Cheltuieli efective
							aprobate la finele perioadei de raportare	trimestriale cumulate	aprobate la finele perioadei de raportare	trimestriale cumulate					
A						B	1	2	3	4	5	6	7	8=6-7	9
			10 02 05			Transportul la si de la locul de munca			21.400	3.200	21.400	21.400	3.185	18.215	3.185
			10 02 06			Vouchere de vacanta			9.600		9.600	9.600		9.600	
			10 03			Contributii			49.000	10.000	49.000	49.000	9.423	39.577	9.383
			10 03 07			Contributia asiguratorie pentru munca			49.000	10.000	49.000	49.000	9.423	39.577	9.383
			20			TITLUL II BUNURI SI SERVICII			804.000	95.000	89.996	89.996	89.996		91.443
			20 01			Bunuri si servicii			286.200	44.400	42.025	42.025	42.025		43.472
			20 01 01			Furnituri de birou			13.000						
			20 01 02			Materiale pentru curatenie			5.000						807
			20 01 03			Incalzit, iluminat si forta motrica			32.400	5.000	4.813	4.813	4.813		4.813
			20 01 04			Apa, canal si salubritate			6.200	2.000	1.387	1.387	1.387		1.387
			20 01 05			Carburanti si lubrifianti			30.800	5.000	4.218	4.218	4.218		4.218
			20 01 06			Piese de schimb			13.000						
			20 01 08			Posta, telecomunicatii, radio, tv, internet			47.800	9.000	8.629	8.629	8.629		9.269
			20 01 30			Alte bunuri si servicii pentru intretinere si functionare			138.000	23.400	22.978	22.978	22.978		22.978
			20 05			Bunuri de natura obiectelor de inventar			10.000						
			20 05 30			Alte obiecte de inventar			10.000						
			20 06			Deplasari, detasari, transferari			5.000	1.000	615	615	615		615
			20 06 01			Deplasari interne, detasari, transferari			5.000	1.000	615	615	615		615
			20 11			Carti, publicatii si materiale documentare			42.000	5.000	4.900	4.900	4.900		4.900
			20 19			Contributii ale administratiei publice locale la realizarea unor lucrari si servicii de interes public local, in baza unor conventii sau contracte de asociere			1.600	1.600					
			20 30			Alte cheltuieli			459.200	43.000	42.456	42.456	42.456		42.456
			20 30 30			Alte cheltuieli cu bunuri si servicii			459.200	43.000	42.456	42.456	42.456		42.456

Capi- tol	Sub- capi- toi	Pa- ra- graf	Gru- pa / Titlu	Ar- ti- col	Ali- ne- at	Denumire indicator	Credite de angajament		Credite bugetare		Angajamente bugetare	Angajamente legale	Plati efectuate	Angajamente legale de platit	Cheltuieli efective
							aprobat la finele perioadei de raportare	trimestriale cumulate	aprobat la finele perioadei de raportare	trimestriale cumulate					
							1	2	3	4					
A						B	1	2	3	4	5	6	7	8=6-7	9
			60			Titlul XII PROIECTE CU FINANTARE DIN SUMELE REPREZENTAND ASISTENTA FINANCIARA NERAMBURSABILA AFERENTA PNRR			151.000						
			60	01		Fonduri europene nerambursabile			127.000						
			60	03		Sume aferente TVA			24.000						
			61			Titlul XIII PROIECTE CU FINANTARE DIN SUMELE AFERENTE COMPONENTEI DE IMPRUMUT A PNRR			-151.000						
			61	01		Fonduri din imprumut rambursabil			-127.000						
			61	03		Sume aferente TVA			-24.000						
			70			CHELTUIELI DE CAPITAL			5.000						
			71			TITLUL XV ACTIVE NEFINANCIARE			5.000						
			71	01		Active fixe			5.000						
			71	01	03	Mobilier, aparatura birotica si alte active corporale			5.000						
6000	02					Partea II-a APARARE, ORDINE PUBLICA SI SIGURANTA NATIONALA			25.000		15.000	15.000		15.000	
6102						ORDINE PUBLICA SI SIGURANTA NATIONALA			25.000		15.000	15.000		15.000	
			01			CHELTUIELI CURENTE			25.000		15.000	15.000		15.000	
			10			TITLUL I CHELTUIELI DE PERSONAL			15.000		15.000	15.000		15.000	
			10	01		Cheltuieli salariale in bani			14.600		14.600	14.600		14.600	
			10	01	12	Indemnizatii platite unor persoane din afara unitatii			14.600		14.600	14.600		14.600	
			10	03		Contributii			400		400	400		400	
			10	03	07	Contributia asiguratorie pentru munca			400		400	400		400	
			20			TITLUL II BUNURI SI SERVICII			10.000						
			20	01		Bunuri si servicii			10.000						

Capi- tol	Sub- capi- tol	Pa- ra- graf	Gru- pa / Titlu	Ar- ti- col	Ali- ne- at	Denumire indicator	Credite de angajament		Credite bugetare		Angajamente bugetare	Angajamente legale	Plati efectuate	Angajamente legale de platit	Cheltuieli efective
							aprobat la finele perioadei de raportare	trimestriale cumulate	aprobat la finele perioadei de raportare	trimestriale cumulate					
A						B	1	2	3	4	5	6	7	8=6-7	9
			20	01	05	Carburanti si lubrifianti			1.000						
			20	01	06	Piese de schimb			1.000						
			20	01	30	Alte bunuri si servicii pentru intretinere si functionare			8.000						
6500	02					Partea III-a CHELTUIELI SOCIAL-CULTURALE			4.557.490	916.000	3.383.689	3.383.689	794.360	2.589.329	792.071
6502						INVATAMANT			536.490	133.000	209.778	209.778	29.288	180.490	29.288
			01			CHELTUIELI CURENTE			446.490	133.000	209.778	209.778	29.288	180.490	29.288
			10			TITLUL I CHELTUIELI DE PERSONAL			35.000	8.000	35.000	35.000		35.000	
			10	02		Cheltuieli salariale in natura			35.000	8.000	35.000	35.000		35.000	
			10	02	05	Transportul la si de la locul de munca			35.000	8.000	35.000	35.000		35.000	
			20			TITLUL II BUNURI SI SERVICII			266.000	125.000	29.288	29.288	29.288		29.288
			20	01		Bunuri si servicii			256.000	120.000	28.838	28.838	28.838		28.838
			20	01	01	Furnituri de birou			1.000	1.000					
			20	01	02	Materiale pentru curatenie			10.000	2.000					
			20	01	03	Incalzit, iluminat si forta motrica			100.000	60.000	22.495	22.495	22.495		22.495
			20	01	04	Apa, canal si salubritate			10.000	4.000	2.340	2.340	2.340		2.340
			20	01	08	Posta, telecomunicatii, radio, tv, internet			8.000	2.000	178	178	178		178
			20	01	09	Materiale si prestari de servicii cu caracter functional			15.000	6.000	1.465	1.465	1.465		1.465
			20	01	30	Alte bunuri si servicii pentru intretinere si functionare			112.000	45.000	2.360	2.360	2.360		2.360
			20	06		Deplasari, detasari, transferari			2.200	1.000					
			20	06	01	Deplasari interne, detasari, transferari			2.200	1.000					
			20	13		Pregatire profesionala			3.000	2.000					
			20	14		Protectia muncii			4.800	2.000	450	450	450		450
			57			TITLUL VIII ASISTENTA SOCIALA			145.490		145.490	145.490		145.490	
			57	02		Ajutoare sociale			145.490		145.490	145.490		145.490	


Capi- tol	Sub- capi- tol	Pa- ra- graf	Gru- pa / Titlu	Ar- ti- col	Ali- ne- at	Denumire indicator	Credite de angajament		Credite bugetare		Angajamente bugetare	Angajamente legale	Plati efectuate	Angajamente legale de platit	Cheltuieli efective
							aprobate la finele perioadei de raportare	trimestriale cumulate	aprobate la finele perioadei de raportare	trimestriale cumulate					
							1	2	3	4					
						intretinere si functionare			387.100	39.100	35.409	35.409	35.409		35.409
			20	02		Reparatii curente			256.000						
			59			TITLUL XI ALTE CHELTUIELI			150.000						
			59	12		Sustinerea cultelor			75.000						
			59	20		Sume destinate finantarii programelor sportive realizate de structurile sportive de drept privat			75.000						
6802						ASIGURARI SI ASISTENTA SOCIALA			3.060.000	703.000	3.035.493	3.035.493	693.387	2.342.106	690.991
			01			CHELTUIELI CURENTE			3.060.000	703.000	3.035.493	3.035.493	693.387	2.342.106	690.991
			10			TITLUL I CHELTUIELI DE PERSONAL			1.389.000	316.000	1.389.000	1.389.000	313.800	1.075.200	311.404
			10	01		Cheltuieli salariale in bani			1.350.200	308.000	1.350.200	1.350.200	306.871	1.043.329	304.525
			10	01	01	Salarii de baza			1.247.200	284.300	1.247.200	1.247.200	283.350	963.850	281.270
			10	01	17	Indemnizatii de hrana			103.000	23.700	103.000	103.000	23.521	79.479	23.255
			10	02		Cheltuieli salariale in natura			3.400	500	3.400	3.400	468	2.932	468
			10	02	05	Transportul la si de la locul de munca			2.600	500	2.600	2.600	468	2.132	468
			10	02	06	Vouchere de vacanta			800		800	800		800	
			10	03		Contributii			35.400	7.500	35.400	35.400	6.461	28.939	6.411
			10	03	07	Contributia asiguratorie pentru munca			35.400	7.500	35.400	35.400	6.461	28.939	6.411
			20			TITLUL II BUNURI SI SERVICII			28.000	4.000	3.493	3.493	3.493		3.493
			20	01		Bunuri si servicii			28.000	4.000	3.493	3.493	3.493		3.493
			20	01	01	Furnituri de birou			1.000						
			20	01	02	Materiale pentru curatenie			1.000						
			20	01	03	Incalzit, iluminat si forta motrica			1.900	300	245	245	245		245
			20	01	30	Alte bunuri si servicii pentru intretinere si functionare			24.100	3.700	3.248	3.248	3.248		3.248
			57			TITLUL VIII ASISTENTA SOCIALA			1.643.000	383.000	1.643.000	1.643.000	376.094	1.266.906	376.094
			57	02		Ajutoare sociale			1.643.000	383.000	1.643.000	1.643.000	376.094	1.266.906	376.094
			57	02	01	Ajutoare sociale in numerar			1.643.000	383.000	1.643.000	1.643.000	376.094	1.266.906	376.094

Capi- tol	Sub- capi- tol	Pa- ra- graf	Gru- pa / Titlu	Ar- ti- col	Ali- ne- at	Denumire indicator	Credite de angajament		Credite bugetare		Angajamente bugetare	Angajamente legale	Plati efectuate	Angajamente legale de platit	Cheltuieli efective
							aprobat la finele perioadei de raportare	trimestriale cumulate	aprobat la finele perioadei de raportare	trimestriale cumulate					
A						B	1	2	3	4	5	6	7	8=6-7	9
7000	02					Partea IV-a SERVICII SI DEZVOLTARE PUBLICA, LOCUINTE, MEDIU SI APE			4.519.000	967.000	929.895	929.895	929.895		323.352
7002						LOCUINTE, SERVICII SI DEZVOLTARE			2.909.000	169.000	145.099	145.099	145.099		145.099
		01				CHELTUIELI CURENTE			1.029.000	169.000	145.099	145.099	145.099		145.099
		20				TITLUL II BUNURI SI SERVICII			1.019.000	169.000	145.099	145.099	145.099		145.099
		20	01			Bunuri si servicii			1.019.000	169.000	145.099	145.099	145.099		145.099
		20	01	02		Materiale pentru curatenie			2.400						
		20	01	03		Incalzit, iluminat si forta motrica			287.000	92.000	89.695	89.695	89.695		89.695
		20	01	04		Apa, canal si salubritate			6.400	1.000	633	633	633		633
		20	01	30		Alte bunuri si servicii pentru intretinere si functionare			723.200	76.000	54.771	54.771	54.771		54.771
		55				TITLUL VII ALTE TRANSFERURI			10.000						
		55	01			A. Transferuri interne			10.000						
		55	01	42		Transferuri din bugetul local catre asociatiile de dezvoltare intercomuni- tate			10.000						
		70				CHELTUIELI DE CAPITAL			1.880.000						
		71				TITLUL XV ACTIVE NEFINANCIARE			1.880.000						
		71	01			Active fixe			1.880.000						
		71	01	01		Constructii			1.797.000						
		71	01	30		Alte active fixe (inclusiv reparatii capitale)			83.000						
7402						PROTECTIA MEDIULUI			1.610.000	798.000	784.796	784.796	784.796		178.253
		01				CHELTUIELI CURENTE			1.610.000	798.000	784.796	784.796	784.796		178.253
		20				TITLUL II BUNURI SI SERVICII			1.002.000	190.000	178.253	178.253	178.253		178.253
		20	01			Bunuri si servicii			1.002.000	190.000	178.253	178.253	178.253		178.253
		20	01	30		Alte bunuri si servicii pentru intretinere si functionare			1.002.000	190.000	178.253	178.253	178.253		178.253

Capi- tol	Sub- capi- tol	Pa- ra- graf	Gru- pa / Titlu	Ar- ti- col	Ali- ne- at	Denumire indicator	Credite de angajament		Credite bugetare		Angajamente bugetare	Angajamente legale	Plati efectuate	Angajamente legale de platit	Cheltuieli efective
							aprobat la finele perioadei de raportare	trimestriale cumulate	aprobat la finele perioadei de raportare	trimestriale cumulate					
A						B	1	2	3	4	5	6	7	8=6-7	9
			61			Titlul XIII PROIECTE CU FINANTARE DIN SUMELE AFERENTE COMPONENTEI DE IMPRUMUT A PNRR									
			61	01		Fonduri din imprumut rambursabil			608.000	608.000	606.543	606.543	606.543		
			61	03		Sume aferente TVA			502.000	502.000	501.275	501.275	501.275		
8000	02					Partea V-a ACTIUNI ECONOMICE			106.000	106.000	105.268	105.268	105.268		
8402						TRANSPORTURI			3.098.000	87.000	325.415	325.415	83.911	241.504	92.480
			01			CHELTUIELI CURENTE			3.098.000	87.000	325.415	325.415	83.911	241.504	92.480
			10			TITLUL I CHELTUIELI DE PERSONAL			822.000	87.000	325.415	325.415	83.911	241.504	92.480
			10	01		Cheltuieli salariale in bani			304.000	64.000	304.000	304.000	62.496	241.504	53.301
			10	01	01	Salarii de baza			292.500	62.000	292.500	292.500	61.121	231.379	52.128
			10	01	17	Indemnizatii de hrana			275.200	58.000	275.200	275.200	57.512	217.688	49.005
			10	02		Cheltuieli salariale in natura			17.300	4.000	17.300	17.300	3.609	13.691	3.123
			10	02	06	Vouchere de vacanta			2.400		2.400	2.400		2.400	
			10	03		Contributii			2.400		2.400	2.400		2.400	
			10	03	07	Contributia asiguratorie pentru munca			9.100	2.000	9.100	9.100	1.375	7.725	1.173
			20			TITLUL II BUNURI SI SERVICII			9.100	2.000	9.100	9.100	1.375	7.725	1.173
			20	01		Bunuri si servicii			518.000	23.000	21.415	21.415	21.415		39.179
			20	01	05	Carburanti si lubrifianti			518.000	23.000	21.415	21.415	21.415		39.179
			20	01	06	Piese de schimb			74.800	16.000	15.496	15.496	15.496		15.493
			20	01	30	Alte bunuri si servicii pentru intretinere si functionare			46.600	2.000	1.629	1.629	1.629		1.629
			70			CHELTUIELI DE CAPITAL			396.600	5.000	4.290	4.290	4.290		22.057
			71			TITLUL XV ACTIVE NEFINANCIARE			2.276.000						
			71	01		Active fixe			2.276.000						
			71	01	01	Constructii			2.276.000						
			71	01	02	Masini, echipamente si mijloace de transport			2.268.000						
									8.000						

Conducatorul institutiei

TOADER MARIAN



Conducatorul c
financiar

artimentului
tabil

ȘTEFAN IONELA ADRIANA



CONTUL DE EXECUTIE AL BUGETULUI LOCAL - VENITURI
SECTIUNEA DE DEZVOLTARE
31.03.2026

Capi- tol	Sub- capi- tol	Pa- ra- graf	Gru- pa/ Titlu	Ar- ti- col	Ali- ne- at	Denumire indicator	Prevederi bugetare aprobrate la finele perioadei de raportare	Prevederi bugetare trimestriale cumulate	Drepturi constatate			Incasari realizate	Stingeri pe alte cai decat incasari	Drepturi constatate de incasat
									Total, din care:	din anii precedenti	din anul curent			
A						B	1	2	3=4+5	4	5	6	7	8=3-6-7
0001	02					TOTAL VENITURI-BUGET LOCAL	608.000	608.000	777.084		777.084	777.084		
3900						II. VENITURI DIN CAPITAL			170.541		170.541	170.541		
3902						VENITURI DIN VALORIFICAREA UNOR BUNURI			170.541		170.541	170.541		
	01					Venituri din valorificarea unor bunuri ale institutiilor publice			170.541		170.541	170.541		
4100	02					IV. SUBVENTII	608.000	608.000	606.543		606.543	606.543		
4200						SUBVENTII DE LA ALTE NIVELE ALE ADMINISTRATIEI PUBLICE	608.000	608.000	606.543		606.543	606.543		
4202						SUBVENTII DE LA BUGETUL DE STAT	608.000	608.000	606.543		606.543	606.543		
	89					Alocari de sume din PNRR aferente componentei imprumuturi	608.000	608.000	606.543		606.543	606.543		
	01					Fonduri din imprumut rambursabil	502.000	502.000	501.275		501.275	501.275		
	03					Sume aferente TVA	106.000	106.000	105.268		105.268	105.268		

CONDUCĂTORUL INSTITUȚIEI

TOADER MARIANA

COMPARTIMENT FINANCIAR CONTABIL

ȘIETAN IONELA ADRIANA

COMUNA LERESTI

CONTUL DE EXECUTIE AL BUGETULUI LOCAL - CHELTUIELI
SECTIUNEA DE DEZVOLTARE
31.03.2026


Pag. 1 - lei-

Capi- tol	Sub- capi- tol	Pa- ra- graf	Gru- pa / Titlu	Ar- ti- col	Ali- ne- at	Denumire indicator	Credite de angajament		Credite bugetare		Angajamente bugetare	Angajamente legale	Plati efectuate	Angajamente legale de platit	Cheltuieli efective
							aprobat la finele perioadei de raportare	trimestriale cumulate	aprobat la finele perioadei de raportare	trimestriale cumulate					
A						B	1	2	3	4	5	6	7	8=6-7	9
5002						TOTAL CHELTUIELI			4.869.000	608.000	606.543	606.543	606.543		
			01			CHELTUIELI CURENTE			618.000	608.000	606.543	606.543	606.543		
			55			TITLUL VII ALTE TRANSFERURI			10.000						
			60			Titlul XII PROIECTE CU FINANTARE DIN SUMELE REPREZENTAND ASISTENTA FINANCIARA NERAMBURSABILA AFERENTA PNRR			151.000						
			61			Titlul XIII PROIECTE CU FINANTARE DIN SUMELE AFERENTE COMPONENTEI DE IMPRUMUT A PNRR			457.000	608.000	606.543	606.543	606.543		
			70			CHELTUIELI DE CAPITAL			4.251.000						
			71			TITLUL XV ACTIVE NEFINANCIARE			4.251.000						
5100	02					Partea I-a SERVICII PUBLICE GENERALE			5.000						
5102						AUTORITATI PUBLICE SI ACTIUNI EXTERNE			5.000						
			60			Titlul XII PROIECTE CU FINANTARE DIN SUMELE REPREZENTAND ASISTENTA FINANCIARA NERAMBURSABILA AFERENTA PNRR			151.000						
			60	01		Fonduri europene nerambursabile			127.000						
			60	03		Sume aferente TVA			24.000						
			61			Titlul XIII PROIECTE CU FINANTARE DIN SUMELE AFERENTE COMPONENTEI DE IMPRUMUT A PNRR			-151.000						
			61	01		Fonduri din imprumut rambursabil			-127.000						
			61	03		Sume aferente TVA			-24.000						
			70			CHELTUIELI DE CAPITAL			5.000						
			71			TITLUL XV ACTIVE NEFINANCIARE			5.000						
			71	01		Active fixe			5.000						

Capi- tol	Sub- capi- tol	Pa- ra- graf	Gru- pa / Titlu	Ar- ti- col	Ali- ne- at	Denumire indicator	Credite de angajament		Credite bugetare		Angajamente bugetare	Angajamente legale	Plati efectuate	Angajamente legale de platit	Cheltuieli efective
							aprobat la finele perioadei de raportare	trimestriale cumulate	aprobat la finele perioadei de raportare	trimestriale cumulate					
A						B	1	2	3	4	5	6	7	8=6-7	9
6500	02		71 01 03			Mobilier, aparatura birotica si alte active corporale			5.000						
6502						Partea III-a CHELTUIELI SOCIAL-CULTURALE INVATAMANT			90.000						
			70			CHELTUIELI DE CAPITAL			90.000						
			71			TITLUL XV ACTIVE NEFINANCIARE			90.000						
			71 01			Active fixe			90.000						
			71 01 30			Alte active fixe (inclusiv reparatii capitale)			90.000						
7000	02					Partea IV-a SERVICII SI DEZVOLTARE PUBLICA, LOCUINTE, MEDIU SI APE			2.498.000	608.000	606.543	606.543	606.543		
7002						LOCUINTE, SERVICII SI DEZVOLTARE			1.890.000						
			01			CHELTUIELI CURENTE			10.000						
			55			TITLUL VII ALTE TRANSFERURI			10.000						
			55 01			A. Transferuri interne			10.000						
			55 01 42			Transferuri din bugetul local catre asociatiile de dezvoltare intercomuni- tate			10.000						
			70			CHELTUIELI DE CAPITAL			1.880.000						
			71			TITLUL XV ACTIVE NEFINANCIARE			1.880.000						
			71 01			Active fixe			1.880.000						
			71 01 01			Constructii			1.797.000						
			71 01 30			Alte active fixe (inclusiv reparatii capitale)			83.000						
						PROTECTIA MEDIULUI			608.000	608.000	606.543	606.543	606.543		
			01			CHELTUIELI CURENTE			608.000	608.000	606.543	606.543	606.543		
7402			61			Titlul XIII PROIECTE CU FINANTARE DIN SUMELE AFERENTE COMPONENTEI			608.000	608.000	606.543	606.543	606.543		

Capi- tol	Sub- capi- tol	Pa- ra- graf	Gru- pa / Titlu	Ar- ti- col	Ali- ne- at	Denumire indicator	Credite de angajament		Credite bugetare		Angajamente bugetare	Angajamente legale	Plati efectuate	Angajamente legale de platit	Cheltuieli efective
							aprobrate la finele perioadei de raportare	trimestriale cumulate	aprobrate la finele perioadei de raportare	trimestriale cumulate					
A						B	1	2	3	4	5	6	7	8=6-7	9
						DE IMPRUMUT A PNRR			608.000	608.000	606.543	606.543	606.543		
			61	01		Fonduri din imprumut rambursabil			502.000	502.000	501.275	501.275	501.275		
			61	03		Sume aferente TVA			106.000	106.000	105.268	105.268	105.268		
8000	02					Partea V-a ACTIUNI ECONOMICE			2.276.000						
8402						TRANSPORTURI			2.276.000						
			70			CHELTUIELI DE CAPITAL			2.276.000						
			71			TITLUL XV ACTIVE NEFINANCIARE			2.276.000						
			71	01		Active fixe			2.276.000						
			71	01	01	Constructii			2.268.000						
			71	01	02	Masini, echipamente si mijloace de transport			8.000						
9902	97					excedent/deficit sect dezv			-4.261.000				170.541		

Conducatorul institutiei,

Conducatorul compartimentului
financiar-contabil