


UAT COMUNA LEREȘTI

Strada General Vasile Milea, Nr. 353
Comuna Lerești, Județul Argeș, România, 117430
CF 4318423
Telefon/ Fax: +40.248.549.201
e-mail: primarie@leresti.cjarges.ro

Nr. 4581/18.07.2023



CATRE

ADMINISTRATIA JUDETEANA A FINANTELOR PUBLICE ARGES

Alăturat vă înaintăm situația financiară la 30.06.2023 .

Ordonator de credite,

Toader Marian



Comp.contabilitate

Moiceanu Camelia

Începând cu data de 25 mai 2018, Regulamentul (UE) 2016/679 al Parlamentului European și al Consiliului din 27 aprilie 2016 privind protecția persoanelor fizice în ceea ce privește prelucrarea datelor cu caracter personal și privind libera circulație a acestor date și de abrogare a Directivei 95/46/CE (Regulamentul General privind Protecția Datelor - RGPD), este aplicat de toate statele Uniunii Europene.

UAT Comuna Lerești, județul Argeș a stabilit măsuri tehnice și procedurale, pentru a proteja și pentru a asigura confidențialitatea, integritatea și accesibilitatea datelor dumneavoastră cu caracter personal.


Vom preveni utilizarea sau accesul neautorizat și încălcarea securității datelor cu caracter personal, în conformitate cu legislația în vigoare, iar în raportul de colaborare cu instituția noastră, dumneavoastră aveți obligația de a respecta prevederile Regulamentului (UE) 2016/679.

Declaratie

Subsemnatul Toader Marian ,ordonator principal de credite la Comuna Leresti, judetul Arges, in conformitate cu Legea contabilitatii nr.82/1991, republicata, art.30, declar pe propria raspundere ca situatia financiara intocmita la 30.06.2023 este conforma cu politicile contabile utilizate in baza reglementarilor contabile aplicabile, ofera o imagine fidela a pozitiei financiare si a celorlalte informatii referitoare la activitatea desfasurata.

Primaria Leresti isi desfasoara activitatea in continuare.

Ordonator principal de credite
Toader Marian




Declaratie

Subsemnata Moiceanu Camelia ,contabil la Comuna Lerești, județul Argeș, în conformitate cu Legea contabilității nr.82/1991, republicată, art.30, declar pe propria răspundere că situația financiară întocmită la 30.06.2023 este conformă cu politicile contabile utilizate în baza reglementărilor contabile aplicabile, oferă o imagine fidelă a poziției financiare și a celorlalte informații referitoare la activitatea desfășurată.

Primăria Lerești își desfășoară activitatea în continuare.

Contabil
Moiceanu Camelia



BILANT
30,06,2023

pag.: 1 - lei -


COD	DENUMIRE INDICATORI	SOLD LA INCEPUTUL PERIOADEI	SOLD LA SFARSITUL PERIOADEI
01003	1.Active fixe necorporale (ct.2030000+2050000+2060000+2080100+2080200+2330000-2800300-2800500-2800801-2800809-2900400-2900500-2900801-2900809-2930100*)	149.187	149.187
01004	2.Instalatii tehnice, mijloace de transport, animale, plantatii, mobilier, aparatura birotica si alte active corporale (ct.2130100+2130200+2130300+2130400+2140000+2310000-2810301-2810302-2810303-2810304-2810400-2910301-2910302-2910303-2910304-2910400-2930200*)	1.129.296	1.129.296
01005	3.Terenuri si cladiri (ct.2110100+2110200+2120101+2120102+2120201+2120301+2120401+2120501+2120601+2120901+2310000-2810100-2810201-2810202-2810203-2810204-2810205-2810206-2810207-2810208-2910100-2910201-2910202-2910203-2910204-2910205-2910206-2910207-2910208-2930200)	62.767.711	64.066.400
01015	7.TOTAL ACTIVE NECURENTE (rd.03+04+05+06+07+09)	64.046.194	65.344.883
01019	1.Stocuri (ct.3010000+3020100+3020200+3020300+3020400+3020500+3020600+3020700+3020800+3020900+3030100+3030200+3040100+3040200+3050100+3050200+3070000+3090000+3310000+3320000+3410000+3450000+3460000+3470000+3490000+3510100+3510200+ 3540100+3540500+ 3540600+3560000+3570000+3580000+3590000+3610000+3710000+3810000+/-3480000+/-3780000-3910000-3920100-3920200-3920300-3930000-3940100-3940500-3940600-3950100-3950200-3950300-3950400-3950600-3950700-3950800-3960000-3970100-3970200-3970300-3980000-4420803)	1.232.530	1.274.404
01023	Creante bugetare (ct.4310100**+4310200**+4310300**+4310400**+4310500**+4310600**+4310700**+4370100**+4370200**+4370300**+4420400+4420802+4440000**+4460100**+4460200**+4480200+4610102+4610104+4630000+ 4640000+4650100+4650200+4660401+4660402+4660500+4660900+4810101**+4810102**+4810103**+4810900**-4970000), din care:	4.183.177	4.259.326
01024	Creantele bugetului general consolidat (ct.4630000+4640000+4650100+4650200+4660401+4660402+4660500+4660900-4970000)	4.183.177	4.259.326
01027	Imprumuturi pe termen scurt acordate (ct.2670101+2670102+2670103+2670104+2670105+2670108+2670601+2670602+2670603+2670604+2670605+2670609+4680101+4680102+4680103+4680104+4680105+4680106+4680107+4680108+4680109+4690103+4690105+4690106+4690108+4690109)		834.336
01030	Total creante curente (rd.21+23+25+27)	4.183.177	5.093.662
01033	Conturi la trezorerie, casa in lei. (ct.5100000+5120101+5120501+5130101+5130301+5130302+5140101+5140301+5140302+5150101+5150103+5150301+5150500+5150600+5160101+5160301+5160302+5170101+5170301+5170302+5200100+5210100+5210300+5230000+5250101+5250102+5250301+5250302+5250400+5260000+5270000+5280000+5290101+5290201+5290301+5290400+5290901+5310101+5410101+5500101+5520000+5550101+5550400+55		

COD	DENUMIRE INDICATORI	SOLD LA INCEPUTUL PERIOADEI	SOLD LA SFARSITUL PERIOADEI
010331	70101 +5580101+5580201+5590101+5600101+5600300+5600401+5610101+5610300 +5620101+5620300+5620401+5710100+5710300+5710400+5740101+5740102 +5740301+5740302+5740400+5750100+5750300+5750400-7700000) Dobanda de incasat,alte valori,avansuri de trezorerie (ct.5180701+5320100+	3.945.842	5.646.378
01035	5320200+5320300+5320400+5320500+5320600+5320800+5420100) Conturi la institutii de credit, BNR, casa in valuta (ct.5110101+5110102+ 5120102+5120402+5120502+5130102+5130202+5140102+5140202+ 5150102+5150202+5150302+5160102+5160202+5170102+5170202+ 5290102+5290202+5290302+5290902+5310402+5410102+5410202+ 5500102+5550102+5550202+5570202+5580102+5580202+5580302+ 5580303+5590102+5590202+5600102+5600103+5600402+5610102+ 5610103+5620102+5620103+5620402)	3.113	3.461
01040	Total disponibilitati si alte valori (rd.33+33.1+35+35.1)	391	81
01045	7.TOTAL ACTIVE CURENTE (rd.19+30+31+40+41+41.1+42)	3.949.346	5.649.920
01046	8.TOTAL ACTIVE (rd.15+45)	9.365.053	12.017.986
01060	1.Datorii comerciale, avansuri si alte decontari (ct.2690100+4010100+ 4030100+4040100+4050100+4080000+4190000+4620101+4620109+ 4730109+4810101+4810102+4810103+4810900+4830000+ 4840000+4890201+5090000+5120800), din care:	73.411.247	77.362.869
01061	Datorii comerciale si avansuri (ct.4010100+4030100+4040100+ 4050100+4080000+4190000+4620101), din care:	39.092	68.986
01062	2.Datorii catre bugete (ct.4310100+4310200+4310300+4310400+4310500+ 4310600+4310700+4370100+4370200+4370300+4400000+4410000+ 4420300+4420801+4440000+4460100+4460200+4480100+4550501+ 4550502+4550503+4620109+4670100+4670200+4670300+4670400+ 4670500+4670900+4730109+4810900),din care:	39.092	
0631	Contributii sociale (ct.4310100+4310200+4310300+4310400+4310500+ 4310600+4310700+4370100+4370200+4370300)	91.797	106.337
01070	4.Imprumuturi pe termen scurt-sume ce urmeaza a fi platite intr-o perioada de pana la un an (ct.5180601+5180603+5180604+5180605+5180606+ 5180608+5180609+5180800+5190101+5190102+5190103+5190104+ 5190105+5190106+5190107+5190108+5190109+5190110+5190180+ 5190190)	78.871	92.075
01072	6.Salariile angajatilor (ct.4210000+4230000+4260000+4270100+4270300+ 4280101)		834.336
01073	7.Alte drepturi cuvenite altor categorii de persoane (pensii, indemnizatii de somaj, burse) (ct.4220100+4220200+4240000+4260000+4270200+ 4270300+4290000+4380000), din care:	125.479	148.042
01078	10.TOTAL DATORII CURENTE (rd.60+62+65+70+71+72+73+74+75)	62.484	70.226
01079	11.TOTAL DATORII (rd.58+78)	318.852	1.227.927
01080	12.ACTIVE NETE = TOTAL ACTIVE - TOTAL DATORII = CAPITALURI PROPRII (rd.80=rd.46-79=rd.90)	318.852	1.227.927
01084	1.Rezerve, fonduri (ct.1000000+1000101+1000201+1000202+1000301+ 1000401+1000402+1010000+1020101+1020102+1020103***+ 1030000+ 1040101+1040102+1040103***+1050100+1050200+1050300 +1050400+1050500+/-1060000+1320000+1330000)	73.092.395	76.134.942
		55.257.472	55.257.472

COD	DENUMIRE INDICATORI	SOLD LA INCEPUTUL PERIOADEI	SOLD LA SFARSITUL PERIOADEI
01085	2.Rezultatul reportat (ct.1170000-sold creditor)	17.635.112	17.836.518
01087	4.Rezultatul patrimonial al exercitiului (ct.1210000-sold creditor)	199.811	3.040.952
01090	6.TOTAL CAPITALURI PROPRII (rd.84+85-86+87-88)	73.092.395	76.134.942

Conducatorul institutiei

Toocobri Hoisie


Conducatorul compartimentului
financiar- contabil

Hoisieanu Camelia



CONTUL DE REZULTAT PATRIMONIAL

30,06,2023

pag.: 1 - lei -

COD	DENUMIRE INDICATORI	An precedent	An curent
02002	1.Venituri din impozite, taxe, contributii de asigurari si alte venituri ale bugetelor (ct.7300100+7300201+7300202+7300203+7310100+7310200+7320100+ 7330000+7340000+7350100+7350200+7350300+7350400+7350500+ 7350601+7350602+7360100+7390000+7450100+ 7450200+7450300+7450400+ 7450500+7450700+7450900+7460100+7460200+7460300+7460900)	4.043.574	4.837.606
02003	2.Venituri din activitati economice (ct.7210000+7220000+7510100+7510200+/-7090000*/+7090100/-7090200)	394.670	460.384
02004	3.Finantari, subventii, transferuri, alocatii bugetare cu destinatie speciala (ct.7510500+7710000+7720100+7720200+7740100+7740200+7750000+ 7760000+7780000+7790101+7790109)	82.716	329.969
02005	4.Alte venituri operationale (ct.7140000+7180000+7500000+7500100+7500200 +7510300+7510400+7810200+7810300+7810401+7810402+7770000)	125.137	107.017
02000	TOTAL VENITURI OPERATIONALE (rd.02+03+04+05)	4.646.097	5.734.976
02008	1.Salarii si contributiile sociale aferente angajatilor (ct.6410000+6420000+6450100+ 6450200+6450300+6450400+6450500+6450600+6450700+6450800+6460000+ 6470000)	1.226.482	1.564.520
02009	2.Subventii si transferuri (ct.6700000+6710000+6720000+6730000+6740000+ 6750000+6760000+6770000+6780000+6790000)	398.861	595.667
02010	3.Stocuri, consumabile, lucrari si servicii executate de terti (ct.6010000+6020100+ 6020200+6020300+6020400+6020500+6020600+6020700+6020800+6020900+ 6030000+6060000+6070000+6080000+6090000+6100000+6110000+6120000+ 6130000+6140000+6220000+6230000+6240100+6240200+6260000+6270000+ 6280000+6290100)	747.214	913.254
02013	TOTAL CHELTUIELI OPERATIONALE (rd.08+09+10+11+12)	2.372.557	3.073.441
02015	- EXCEDENT (rd.06-rd.13)	2.273.540	2.661.535
02023	- EXCEDENT (rd.15+20-16-21)	2.273.540	2.661.535
02025	VIII. VENITURI EXTRAORDINARE (ct.7910000)		379.417
020	- EXCEDENT (rd.25-rd.26)		379.417
020292	- EXCEDENT (rd.23+28-24-29)	2.273.540	3.040.952
02031	- EXCEDENT (rd.29.2-29.4)	2.273.540	3.040.952

Conducatorul institutiei

Todor Gheorghiu



Conducatorul compartimentului
financiar- contabil

Moiseanu Camelia

Olga

pag.: 1 - lei -

COD	DENUMIRE INDICATORI	Total	Casa ct. 5310101	Buget de stat ct. 5200100/7700000	Buget local ct. 5210100/7700000	Buget asigurari sociale de stat ct. 5250101+/5250102/7700000	Buget asigurari pentru somaj ct. 5740101+/5740102/7700000	Buget Fond national unic de asigurari sociale de sanatate ct. 5710100/7700000	Buget Fond pentru mediu ct. 5750100/7700000	Buget trezoreria statului ct. 5240100/7700000	Buget institutii publice finantate integral din venituri proprii ct. 5600101/7700000	Buget institutii publice finantate din venituri proprii si subventii ct. 5610101/7700000	Buget activitati finantate din venituri proprii si buget privatizare ct. 5620101/7700000	Buget imprumuturi interne si externe ct. 5130101+/5140101+/5160101+/5170101/7700000	Buget fonduri externe nerambursabile (sursa D) ct. 5160103/7700000	Alte disponibile litati (ct.5XX)	
03002	1. Incasari	6.539.531	833.435		5.658.827											67.269	
03003	2. Plati	3.939.723	833.435		3.068.913											371.375	
03004	3. Numerar net din activitatea operationala (rd.02-rd.03)																
03006	1. Incasari	2.619.808			2.389.914												
03007	2. Plati	379.417			379.417												
03008	3. Numerar net din activitatea de investitii (rd.06-07)	1.298.689			1.298.689												29.894
03010	1. Incasari	-919.272			-919.272												
03012	3. Numerar net din activitatea de finantare (rd.10-rd.11)	834.336			834.336												
03013	IV.CRESTEREA (DESCRESTEREA) META DE NUMERAR SI ECHIVALENT DE NUMERAR (rd.04+rd.08+rd.12)	834.336			834.336												
03014	V. NUMERAR SI ECHIVALENT DE NUMERAR LA INCEPUTUL ANULUI -sume utilizate/transferate din excedentul anului precedent	2.534.872			2.504.978												29.894
03015	VI.NUMERAR SI ECHIVALENT DE NUMERAR LA SFARSITUL PERIOADEI (rd.13+rd.14+rd.14.1-rd.14.2-rd.14.3)	3.945.842			3.946.751												39.091
		834.336			834.336												
		5.646.578			5.577.393												68.985


Conducatorul institutiei

Horcescu Comblor

Conducatorul compartimentului financiar- contabil

Horcescu Comblor

Viza trezoreriei



SITUATIA FLUXURILOR DE TREZORERIE

30,06,2023

pag.: 1 - lei -

COD	DENUMIRE INDICATORI	Total	Casa in valuta	Alte disponibilitati
04003	2. Plati	310		310
04004	3. Numerar net din activitatea operationala (rd.02-rd.03)	-310		-310
04013	IV CRESTEREA (DESCRESTEREA) NETA DE NUMERAR SI ECHIVALENT DE NUMERAR (rd.04+rd.08+rd.12)	-310		-310
04014	V NUMERAR SI ECHIVALENT DE NUMERAR LA INCEPUTUL PERIOADEI	391		391
04017	VI NUMERAR SI ECHIVALENT DE NUMERAR LA FINELE PERIOADEI(rd.13+14+15-16)	81		81

Conducatorul institutiei

Foode



Conducatorul compartimentului
financiar- contabil

Horceanu Comelina



DISPONIBIL DIN MIJLOACE CU DESTINATIE SPECIALA

30,06,2023

- lei -

DENUMRE INDICATORI	COD	DISPONIBIL LA INCEPUTUL ANULUI	INCASARI	PLATI	DISPONIBIL LA SFARSITUL PERIOADEI
TOTAL (rd.02 la 15)	05001	391		310	81
- Garantii materiale retinute gestionarilor conform Legii nr.22/1969 (ct.5500101,ct.5500102/analitice distincte)	05003	391		310	81

Conducatorul institutiei,

Tooddi Alodia



Conducatorul compartimentului
financiar-contabil

Moicescu Cornel

STARE FINANCIARA CLIENT LA DATA DE 30-06-2023

30-06-2023 09:22

BANCA COMERCIALA ROMANA S.A.

SOCIETATE ADMINISTRATA IN SISTEM DUALIST

Calea Plevnei nr. 159, Business Garden Bucharest, cladirea A, et. 6, sector 6, Bucuresti

Inmatriculata la Registrul Comertului: J40/90/1991

Inmatriculata la Registrul Instructiilor de Credit Nr. RB-PJR-40-008/18.02.1999

Cod Unic de Inregistrare: RO 361757

Capital Social: 1.625.341.625,40 lei

SWIFT: RNCB RO BU; Site: www.bcr.ro; Email: contact.center@bcr.ro

InfoBCR: *2227 apelabil din retelele Vodafone, Orange, RCS RDS, Telekom;

+4021.407.42.00, apelabil din orice retea din Romania sau din strainatate

Cic: 1360343

Denumire: PRIMARIA LERESTI

Doc infiintare: Autorizatia emisa de o autoritate locala

Nr. inreg.:

Cod fiscal: 4318423

Sucursala DEPARTAMENTUL AUTORITATI PUBLICE

Produce in valuta RON

Cont	Iban	Detalii cont	Debit/ Credit	Sold curent	Sume disponibile*	Data deschiderii	Scadenta	Stare cont
25335.A01.0.1360343.0023.ROL.7	RO76RNCB023013603430007	Dep.ptr.garantii gest.-dep.de administ.alte pers.j	C	81.16	81.16	13-07-2001		Activ

Total valuta RON

81.16

Total D

0.00

PREZENTUL DOCUMENT ESTE ELIBERAT DE BANCA COMERCIALA ROMANA SI ARE VALOARE DE ORIGINAL FIIND VALABIL FARA SEMNATURA SI STAMPILA.

*Informatia privind sumele disponibile se afiseaza doar pentru data bancara curenta; contine plafonul neutilizat din descoperitul de cont aprobat si este diminuat de sumele in curs de decontare.

Sumele aferente datorilor restante fata de banca vor fi recuperate cu prioritate fata de orice alta tranzactie din soldurile disponibile si incasarile aferente oricarui cont curent si de investitii deschis la banca, indiferent de valuta acestuia.

Situatia activelor si datoriilor institutiilor publice
din administratia locala
30,06,2023

pag.: 1 - lei -

COD	DENUMIRE INDICATORI	Sold la inceputul anului	Sold la sfarsitul perioadei
18005	Disponibilitati in lei ale institutiilor publice locale si ale institutiilor publice de subordonare locala, la trezorerii (ct.5100000+5120101+5120501+5150101+5150103+5150500+5150600+5160101+5160301+5160302+5170101+5170301+5170302+5210100+5210300+5280000+5290201+5290301+5290400+5290901+5410101+5500101+ 5520000+5550101+5570101+5580101+5580201+5600101+5600300+5610101+5610300+5620101+5620300-7700000), din care:	3.945.842	5.646.378
18008	Total (in baze cash) (rd.04+05)	3.945.842	5.646.378
18010	Total (in baze accrual)(rd.08+09)	3.945.842	5.646.378
18023	Alte valori (ct.5320100+5320200+5320300+5320400+5320500+5320600+5320800)	3.113	3.461
18032	Disponibilitati ale institutiilor publice locale si ale institutiilor de subordonare locala la institutiile de credit rezidente (ct.5110101+5110102+5120102+5120402+5120502+5150102+5150202+5160102+5160202+5170102+5170202+5290202+5290302+5290902+5500102+5550102+5550202+5570202+5580102+5580302+5600102+5600103+5610102+5610103+5620102+5620103), din care:	391	81
18036	Total (in baze cash) (rd.32+35)	391	81
18038	Total (in baze accrual) (rd.36+37)	391	81
18176	1.Creante ale bugetului local (ct.4640000-4970000). Total (rd.177+178+179+183), din care:	4.183.177	4.259.326
18177	- de la gospodariile populatie (S14)	2.574.381	2.916.863
18178	- de la societati nefinanciare (S11)	1.608.796	1.342.463
18185	Total creante (rd.176+184)	4.183.177	4.259.326
182671	Sume primite din excedentul anului precedent pentru acoperirea golurilor temporare de casa si pentru finantarea cheltuielilor sectiunii de dezvoltare (ct.5190107+5190190)		834.336
18268	Total(in baze cash)(rd.262+266+267+267.1)		834.336
18275	Total (in baze accrual) (cash+dobanzi) (rd.268+274)		834.336
18322	Datorii comerciale curente legate de livrari de bunuri si servicii (ct.4010100+4030100+ 4040100+4050100+4080000+4190000+4620101). Total (rd.321+322+326+327) din care catre:	39.092	
18322	-Institutiile publice, din care:(rd.323+324+325)	39.092	
18324	-Administratia locala (exclusiv fondurile de securitate sociala) (S1313)	39.092	
18331	Datoriile institutiilor publice din administratia locala catre bugete (ct.4310100+4310200+4310300+4310400+4310500+4310600+4310700+4370100+4370200+4370300+4420300+4420801+4440000+4460100+4460200+4480100)	91.797	106.337
18332	Salariile angajatilor (ct.4210000+4230000+4260000+4270100+4270300+4280101)	125.479	148.042
18333	Alte drepturi cuvenite altor categorii de persoane (ct.4260000+4270200+4270300+4290000+4380000)	62.484	70.226
18335	Total (rd.331+332+333+334)	279.760	324.605

Conducatorul institutiei

Podda Hora



Conducatorul compartimentului
financiar- contabil

Moicescu Conclio

Capi- tol	Sub- capi- tol	Pa- ra- graf	Ar- ti- col	Ali- ne- at	Denumire indicator	Prevederi bugetare aprobate la finele perioadei de raportare		Prevederi bugetare trimestriale cumulate	Drepturi constatate			Incasari realizate	Stingeri pe alte cai decat incasari	Drepturi constatate de incasat	
						1	2		Total, din care:	din anii precedenti	din anul curent				3=4+5
A					B										
0001	02				TOTAL VENITURI-BUGET LOCAL	15.994.350	8.411.000	11.131.906	4.183.177	6.948.729	6.872.580			4.259.326	
0002					I. VENITURI CURENTE	8.547.350	4.773.000	9.654.184	4.183.177	5.471.007	5.394.858			4.259.326	
0003					A. VENITURI FISCALE	7.832.350	4.296.000	6.894.255	2.056.649	4.837.606	4.900.329			1.993.926	
0004					A1. IMPOZIT PE VENIT, PROFIT SI CASTIGURI DIN CAPITAL	3.845.000	2.020.000	1.993.290		1.993.290	1.993.290				
0300	02				A1.2. IMPOZIT PE VENIT, PROFIT SI CASTIGURI DIN CAPITAL DE LA PERSOANE FIZICE	3.845.000	2.020.000	1.993.290		1.993.290	1.993.290				
0302					IMPOZIT PE VENIT	4.000	2.000	10.740		10.740	10.740				
	18				Impozitul pe veniturile din transferul proprietatilor imobiliare din patrimoniul personal	4.000	2.000	10.740		10.740	10.740				
0402					COTE SI SUME DEFALCATE DIN IMPOZITUL PE VENIT	3.841.000	2.018.000	1.982.550		1.982.550	1.982.550				
0402	01				Cote defalcate din impozitul pe venit	2.119.000	1.139.000	1.022.473		1.022.473	1.022.473				
0402	04				Sume alocate din cotele defalcate din impozitul pe venit pentru echilibrarea bugetelor locale	1.072.000	539.000	600.053		600.053	600.053				
0402	05				Sume repartizate din Fondul la dispozitia Consiliului Judetean	650.000	340.000	360.024		360.024	360.024				
0700	02				A3 IMPOZITE SI TAXE PE PROPRIETATE	1.253.000	842.000	3.042.737	1.705.114	1.337.623	1.536.428			1.506.309	
0702					IMPOZITE SI TAXE PE PROPRIETATE	1.253.000	842.000	3.042.737	1.705.114	1.337.623	1.536.428			1.506.309	
	01				Impozit si taxa pe cladiri	1.020.000	704.000	2.689.271	1.609.955	1.079.316	1.316.160			1.373.111	
				01	Impozit pe cladiri de la persoane fizice	229.000	142.000	361.706	96.832	264.874	203.154			158.552	
0702	01			02	Impozit si taxa pe cladiri de la persoane juridice	791.000	562.000	2.327.565	1.513.123	814.442	1.113.006			1.214.559	

Capi- tol	Sub- capi- tol	Pa- ra- graf	Gru- pa/ Titlu	Ar- ti- col	Ali- ne- at	Denumire indicator	Prevederi bugetare aprobate la finele perioadei de raportare		Prevederi bugetare trimestriale cumulate	Drepturi constatate		Incasari realizate	Stingeri pe alte cai decat incasari	Drepturi constatate de incasat
							1	2		Total, din care: 3=4+5	din anii precedenti			
A						B	1	2	3=4+5	4	5	6	7	8=3-6-7
0702	02					Impozit si taxa pe teren	168.000	102.000	292.372	95.159	197.213	159.174		133.198
	01					Impozit pe terenuri de la persoane fizice	70.000	42.000	89.549	10.212	79.337	61.353		28.196
0702	02	02				Impozit si taxa pe teren de la persoane juridice	13.000	7.000	87.354	66.697	20.657	10.885		76.469
0702	02	03				Impozitul pe terenul extravilan + Restante anii anteriori din impozitul pe terenul agricol	85.000	53.000	115.469	18.250	97.219	86.956		28.553
0702	03					Taxe judiciare de timbru si alte taxe de timbru	20.000	10.000	22.881		22.881	22.881		
0702	50					Alte impozite si taxe pe proprietate	45.000	26.000	38.213		38.213	38.213		
1000	02					A4 IMPOZITE SI TAXE PE BUNURI SI SERVICII	2.690.350	1.412.000	1.826.620	345.390	1.481.250	1.347.337		479.283
1102						SUME DEFALCATE DIN TVA	2.395.350	1.248.000	1.145.622		1.145.622	1.145.622		
	02					Sume defalcate din taxa pe valoarea adaugata pentru finantarea cheltuielilor descentralizate la nivelul comunelor, oraselor, municipiilor, sectoarelor si Municipiului Bucuresti	2.114.350	1.102.000	999.622		999.622	999.622		
1102	06					Sume defalcate din taxa pe valoarea adaugata pentru echilibrarea bugetelor locale	281.000	146.000	146.000		146.000	146.000		
1602						TAXE PE UTILIZAREA BUNURILOR, AUTORIZAREA UTILIZARII BUNURILOR SAU PE DESFASURAREA DE ACTIVITATI	295.000	164.000	680.998	345.390	335.608	201.715		479.283
1602	02					Impozit pe mijloacele de transport	294.000	163.000	674.851	341.002	333.849	198.872		475.979
					01	Impozit pe mijloacele de transport detinute de persoane fizice*)	260.000	142.000	627.537	339.169	288.368	171.265		456.272

Capi- tot	Sub- ra- graf	Pa- pa/ Titlu	Ar- ti- col	Ali- ne- at	Denumire indicator	Prevederi bugetare aprobate la finele perioadei de raportare		Prevederi bugetare trimestriale cumulate	Drepturi constatate		Incasari realizate	Stingeri pe alte cai decat incasari	Drepturi constatate de incasat	
						1	2		Total, din care: 3=4+5	4				5
A					B									
1602	02				Impozit pe mijloace de transport									
1602	03				detinute persoane de juridice*) Taxe si tarife pentru eliberarea de licente si autorizatii de functionare	34.000	21.000		47.314	1.833	45.481	27.607		19.707
1800	02				A6. ALTE IMPOZITE SI TAXE FISCALE	1.000	1.000		6.147	4.388	1.759	2.843		3.304
1802					ALTE IMPOZITE SI TAXE FISCALE	44.000	22.000		31.608	6.145	25.463	23.274		8.334
50					Alte impozite si taxe	44.000	22.000		31.608	6.145	25.463	23.274		8.334
2900	02				C. VENITURI NEFISCALE	44.000	22.000		31.608	6.145	25.463	23.274		8.334
3000					C1. VENITURI DIN PROPRIETATE	715.000	477.000		2.759.929	2.126.528	633.401	494.529		2.265.400
3002					VENITURI DIN PROPRIETATE	61.000	39.000		65.140	6.560	58.580	24.150		40.990
05					Venituri din concesiuni si inchirieri	61.000	39.000		65.140	6.560	58.580	24.150		40.990
30					Alte venituri din concesiuni si inchirieri de catre institutiile publice	61.000	39.000		65.140	6.560	58.580	24.150		40.990
3300	02				C2. VANZARI DE BUNURI SI SERVICII	61.000	39.000		65.140	6.560	58.580	24.150		40.990
3302					VENITURI DIN PRESTARI DE SERVICII SI ALTE ACTIVITATI	654.000	438.000		2.694.789	2.119.968	574.821	470.379		2.224.410
3302	50				Alte venituri din prestari de servicii si alte activitati	440.000	290.000		511.241	50.857	460.384	337.525		173.716
3502					AMENZI, PENALITATI SI CONFISCARI	440.000	290.000		511.241	50.857	460.384	337.525		173.716
01					Venituri din amenzi si alte sanctiuni aplicate potrivit dispozitiilor legale	148.000	82.000		2.117.548	2.069.111	48.437	66.854		2.050.694
3502	01				Venituri din amenzi si alte sanctiuni aplicate de catre alte institutii de specialitate	82.000	42.000		27.877		27.877	27.877		
3502	02				Penalitati pentru nedepunere sau depunere cu intarziere declaratiei	82.000	42.000		27.877		27.877	27.877		

Capi- tol	Sub- capi- tol	Pa- ra- graf	Ar- ti- col	Ali- ne- at	Denumire indicator	Prevederi bugetare aprobate la finele perioadei de raportare		Prevederi bugetare trimestriale cumulate	Drepturi constatate			Incasari realizate	Stingeri pe alte cai decat incasari	Drepturi constatate de incasat	
						1	2		Total, din care:	din anii precedenti	din anul curent				3=4+5
A					B										
3502	50				de impozite si taxe				560			560			
3702					Alte amenzi, penalitati si confiscari	66.000	40.000	40.000	2.089.111	2.069.111	20.000	38.417			2.050.694
					TRANSFERURI VOLUNTARE, ALTELE DECAT SUBVENTIILE										
3702	01				Donatii si sponsorizari	66.000	66.000	66.000	66.000		66.000	66.000			
	03				Varsaminte din sectiunea de functionare pentru finantarea sectiunii de dezvoltare	66.000	66.000	66.000	66.000		66.000	66.000			
3702	04				Varsaminte din sectiunea de dezvoltare a bugetului local(cu semnul minus)	-1.210.000	-740.000	-740.000	-180.749		-180.749	-180.749			
3900	02				Varsaminte din sectiunea de functionare	1.210.000	740.000	740.000	180.749		180.749	180.749			
3902					II. VENITURI DIN CAPITAL	379.000	379.000	379.000	379.417		379.417	379.417			
	01				VENITURI DIN VALORIFICAREA UNOR BUNURI	379.000	379.000	379.000	379.417		379.417	379.417			
					Venituri din valorificarea unor bunuri ale institutiilor publice	379.000	379.000	379.000	379.417		379.417	379.417			
4000	02				III OPERATIUNI FINANCIARE										
4002					INCASARI DIN RAMBURSAREA IMPRUMUTURILOR ACORDATE				834.336		834.336	834.336			
4002	14				Sume din excedentul bugetului local utilizate pentru finantarea cheltuielilor sectiunii de dezvoltare				834.336		834.336	834.336			
4100	02				IV. SUBVENTII	7.008.000	3.259.000	3.259.000	834.336		834.336	834.336			
4200					SUBVENTII DE LA ALTE NIVELE ALE ADMINISTRATIEI PUBLICE				263.969		263.969	263.969			
4202					SUBVENTII DE LA BUGETUL DE STAT	7.008.000	3.259.000	3.259.000	263.969		263.969	263.969			
	34				Subventii pentru acordarea ajutorului pentru incalzirea locuintei si a suplimentului pentru energie alocate	7.008.000	3.259.000	3.259.000	29.996		29.996	29.996			

Capi- tol	Sub- capi- tol	Pa- ra- graf	Ar- ti- col	Ali- ne- at	Denumire indicator	Credite de angajament			Credite bugetare				Plati efectuate	Angajamente legale de platit	Pag. 1 - lei-			
						1	2	3	4		5	6				7	8-6-7	9
									aprobate la finele perioadei de raportare	trimestriale cumulate								
5002					B													
					TOTAL CHELTUIELI													
5100	02				Partea I-a SERVICII PUBLICE GENERALE			19.195.350	11.672.000	4.475.495	4.367.602	107.893	3.073.441					
5102	01				AUTORITATI PUBLICE SI ACTIUNI EXTERNE			3.096.000	1.820.000	1.151.077	1.126.700	24.377	1.119.891					
					Autoritati executive si legislative			3.096.000	1.820.000	1.151.077	1.126.700	24.377	1.119.891					
				03	Autoritati executive			3.096.000	1.820.000	1.151.077	1.126.700	24.377	1.119.891					
6000	02				Partea II-a APARARE, ORDINE PUBLICA SI SIGURANTA NATIONALA			3.096.000	1.820.000	1.151.077	1.126.700	24.377	1.119.891					
6102	05				ORDINE PUBLICA SI SIGURANTA NATIONALA			27.000	7.000	1.197	1.197		1.197			1.197		
					Protectie civila si protectia contra incendiilor (protectie civila nonmilitara)			27.000	7.000	1.197	1.197		1.197			1.197		
6500	02				Partea III-a CHELTUIELI SOCIAL-CULTURALE			27.000	7.000	1.197	1.197		1.197			1.197		
6502	04				INVATAMANT			6.870.350	3.788.000	1.597.303	1.544.302	53.001	1.401.184					
					Invatamant secundar			2.435.350	721.000	352.533	347.292	5.241	201.567					
				01	Invatamant secundar inferior			2.367.000	711.000	343.053	337.812	5.241	192.087					
				50	Alte cheltuieli in domeniul invatamantului			2.367.000	711.000	343.053	337.812	5.241	192.087					
6702	03				CULTURA, RECREERE SI RELIGIE			68.350	10.000	9.480	9.480		9.480			9.480		
					Servicii culturale			2.200.000	1.941.000	232.617	230.149	2.468	217.282					
				02	Biblioteci publice comunale, orasenesi, municipale			652.000	560.000	197.143	194.675	2.468	195.250					
6702	03	12			Consolidarea si restaurarea monumentelor istorice			100.000	54.000	40.103	37.635	2.468	38.210					
6702	03	30			Alte servicii culturale			370.000	345.000									
					Servicii recreative si sportive			182.000	161.000	157.040	157.040		157.040					
				05	Servicii recreative si sportive			1.468.000	1.351.000	34.853	34.853		34.853					
				01	Sport			1.454.000	1.341.000	32.264	32.264		32.264					

Capi- tol	Sub- pa- ra- graf	Ar- ti- col	Al- ne- at	Denumire indicator	Credite de angajament			Credite bugetare			Angajamente legale	Plati efectuate	Angajamente legale de platit	Pag. 4 - lei-			
					1	2	3	4	5	6					7	8=6-7	9
5002				B													
				TOTAL CHELTUIELI													
	01			CHELTUIELI CURENTE			19.195.350	11.672.000	11.115.706	4.475.495	4.367.602	107.893	3.073.441				
	10			TITLUL I CHELTUIELI DE PERSONAL			11.041.350	5.678.000	5.123.301	4.235.855	4.127.962	107.893	3.073.441				
	20			TITLUL II BUNURI SI SERVICII			3.320.000	1.635.000	1.635.000	1.635.000	1.527.107	107.893	1.564.520				
	57			TITLUL VIII ASISTENTA SOCIALA			2.766.000	1.738.000	1.738.000	955.476	955.476		913.254				
	58			TITLUL X PROIECTE CU FINANTARE DIN FONDURI EXTERNE NERAMBURSABILE			1.203.350	566.000	566.000	461.078	461.078		468.820				
	59			CADRULUI FINANCIAR 2014-2020			1.396.000	1.086.000	1.057.454	1.057.454	1.057.454						
	60			TITLUL XI ALTE CHELTUIELI			278.000	164.000	126.847	126.847	126.847		126.847				
				TITLUL XII PROIECTE CU FINANTARE DIN SUMELE REPREZENTAND ASISTENTA FINANCIARA NERAMBURSABILA													
	61			AFERENTA PNRR			147.000	147.000									
				Titlul XIII PROIECTE CU FINANTARE DIN SUMELE AFERENTE COMPONENTEI DE IMPRUMUT A PNRR													
	70			CHELTUIELI DE CAPITAL			1.931.000	342.000									
	71			TITLUL XV ACTIVE NEFINANCIARE			8.154.000	5.994.000	5.994.000	241.235	241.235						
	84			PLATI EFECTUATE IN ANII PRECEDENTI SI RECUPERATE IN ANUL CURENT			8.154.000	5.994.000	5.994.000	241.235	241.235						
	85			Titlul XXI PLATI EFECTUATE IN ANII PRECEDENTI SI RECUPERATE IN ANUL CURENT					-1.595	-1.595	-1.595						
5100	02			Partea I-a SERVICII PUBLICE GENERALE			3.096.000	1.820.000	1.451.000	1.151.077	1.126.700	24.377	1.119.891				
5102				AUTORITATI PUBLICE SI ACTIUNI EXTERNE			3.096.000	1.820.000	1.451.000	1.151.077	1.126.700	24.377	1.119.891				
				CHELTUIELI CURENTE			2.911.000	1.635.000	1.266.000	1.151.077	1.126.700	24.377	1.119.891				

Capi- tol	Sub- pa- ra- graf	Ar- ti- col	Ali- ne- at	Denumire indicator	Credite de angajament				Credite bugetare			Angajamente legale de platit	Plati efectuate	Angajamente legale de platit	Cheltuieli efective		
					1	2	3	4	5	6	7					8-6-7	9
A					B												
20	01			Bunuri si servicii													
20	01	01		Furnituri de birou			198.000	98.000	98.000	50.754	50.754	50.754	8-6-7	9	50.754		
20	01	02		Materiale pentru curatenie			4.000	2.000	2.000								
20	01	03		Incalzit, iluminat si forta motrica			8.000	3.000	3.000	3.000	3.000	3.000			3.000	3.000	
20	01	04		Apa, canal si salubritate			80.000	40.000	40.000	40.000	40.000	29.357			29.357	29.357	
20	01	08		Posta, telecomunicatii, radio, tv, internet			8.000	4.000	4.000	4.000	4.000	4.000			4.000	4.000	
20	01	09		Materiale si prestari de servicii cu caracter functional			8.000	6.000	6.000	6.000	6.000	4.085			4.085	4.085	
20	01	30		Alte bunuri si servicii pentru intretinere si functionare			8.000	4.000	4.000	4.000	4.000	2.784			2.784	2.784	
20	05			Bunuri de natura obiectelor de inventar			82.000	39.000	39.000	39.000	39.000	7.528			7.528	7.528	
20	05	30		Alte obiecte de inventar			3.000	3.000	3.000	3.000	3.000	3.000			3.000	3.000	
20	06			Deplasari, detasari, transferari			3.000	3.000	3.000	3.000	3.000	3.000			3.000	3.000	
20	06	01		Deplasari interne, detasari, transferari			3.000	2.000	2.000	2.000	2.000	1.127			1.127	1.127	
20	13			Pregatire profesionala			3.000	2.000	2.000	2.000	2.000	1.127			1.127	1.127	
20	14			Protectia muncii			2.000	2.000	2.000	2.000	2.000	2.000			2.000	2.000	
57	02			TITLUL VIII ASISTENTA SOCIALA			5.000	5.000	5.000	5.000	5.000	1.600			1.600	1.600	
57	02	01		Ajutoare sociale			68.350	10.000	10.000	10.000	10.000	9.480			9.480	9.480	
57	02	01		Ajutoare sociale in numerar			68.350	10.000	10.000	10.000	10.000	9.480			9.480	9.480	
57	02	03		Tichete de cresa si tichete sociale pentru gradinita			40.000	10.000	10.000	10.000	10.000	9.480			9.480	9.480	
59				TITLUL XI ALTE CHELTUIELI			28.350	10.000	10.000	10.000	10.000	9.480			9.480	9.480	
59	01			Burse			248.000	164.000	164.000	164.000	164.000	126.847			126.847	126.847	
61				Titlul XIII PROIECTE CU FINANTARE DIN SUMELE AFERENTE COMPONENTEI			248.000	164.000	164.000	164.000	164.000	126.847			126.847	126.847	

Capi- tol	Sub- capi- tol	Pa- ra- graf	Gr- pa / Titlu	Ar- ti- col	Ali- ne- at	Denumire indicator	Credite de angajament			Credite bugetare			Angajamente legale	Plati efectuate	Angajamente legale de platit	Cheltuieli efective	
							1	2	3	4	5	6					7
A							B										
	20	01	06			Prese de schimb			10.000	10.000	10.000	4.500	4.500	4.500	8=6-7	9	4.500
	20	01	08			Posta, telecomunicatii, radio, tv, internet			900	900	900	290	290	290			290
	20	01	30			Alte bunuri si servicii pentru intretinere si functionare		339.600	339.600	259.100	171.661	171.661	171.661	171.661			169.928
	20	05	30			Bunuri de natura obiectelor de inventar		3.000	3.000	3.000	2.825	2.825	2.825	2.825			
	20	05	30			Alte obiecte de inventar		3.000	3.000	3.000	2.825	2.825	2.825	2.825			
	59					TITLUL XI ALTE CHELTUIELI		30.000	30.000	3.000	3.000	3.000	3.000	3.000			
	59	12				Sustinerea cultelor		30.000	30.000								
	70					CHELTUIELI DE CAPITAL		1.710.000	1.710.000	1.610.000	1.610.000	8.884	8.884	8.884			
	71					TITLUL XV ACTIVE NEFINANCIARE		1.710.000	1.710.000	1.610.000	1.610.000	8.884	8.884	8.884			
	71	01				Active fixe		1.710.000	1.710.000	1.610.000	1.610.000	8.884	8.884	8.884			
	71	01	30			Alte active fixe (inclusiv reparatii capitale)		1.710.000	1.710.000	1.610.000	1.610.000	8.884	8.884	8.884			
6802						ASIGURARI SI ASISTENTA SOCIALA		2.235.000	2.235.000	1.126.000	1.126.000	1.012.153	1.012.153	1.012.153	45.292	45.292	982.335
	01					CHELTUIELI CURENTE		2.235.000	2.235.000	1.126.000	1.126.000	1.012.153	1.012.153	1.012.153	45.292	45.292	982.335
	10					TITLUL I CHELTUIELI DE PERSONAL		1.075.000	1.075.000	555.000	555.000	555.000	555.000	555.000	45.292	45.292	517.440
	10	01				Cheltuieli salariale in bani		1.014.800	1.014.800	539.600	539.600	539.600	539.600	539.600	42.351	42.351	504.845
	10	01	01			Salarii de baza		910.400	910.400	481.400	481.400	481.400	481.400	481.400	34.073	34.073	454.906
	10	01	17			Indemnizatii de hrana		104.400	104.400	58.200	58.200	58.200	58.200	58.200	8.278	8.278	49.939
	10	02				Cheltuieli salariale in natura		35.500	35.500	1.500	1.500	1.500	1.500	1.500	50	50	1.450
	10	02	06			Vouchere de vacanta		35.500	35.500	1.500	1.500	1.500	1.500	1.500	50	50	1.450
	10	03				Contributii		24.700	24.700	13.900	13.900	13.900	13.900	13.900	2.891	2.891	11.145
	10	03	07			Contributia asiguratorie pentru munca		24.700	24.700	13.900	13.900	13.900	13.900	13.900	2.891	2.891	11.145
	20					TITLUL II BUNURI SI SERVICII		25.000	25.000	15.000	15.000	5.555	5.555	5.555			5.555
	20	01				Bunuri si servicii		25.000	25.000	15.000	15.000	5.555	5.555	5.555			5.555

Capi- tol	Sub- capi- tol	Pa- ra- graf	Gra- pa / Titlu col	Ar- ti- col	Ali- ne- at	Denumire indicator	Credite de angajament				Credite bugetare			Plati efectuate	Angajamente legale de platit	Cheltuieli efective		
							1	2	3	4	5	6	7				8=6-7	9
A							B											
	20	01	06			Piese de schimb												
	20	01	30			Alte bunuri si servicii pentru intretinere si functionare			30.000	20.000	20.000	2.766	2.766	2.766	2.766	2.766		
	20	05				Bunuri de natura obiectelor de inventar			326.500	185.500	185.500	44.883	44.883	44.883	44.883	44.883		
	20	05	30			Alte obiecte de inventar			6.500	6.500	6.500	5.753	5.753	5.753	5.753	5.753		
	70					CHELTUIELI DE CAPITAL			6.500	6.500	6.500	5.753	5.753	5.753	5.753	5.753		
	71					TITLUL XV ACTIVE NEFINANCIARE			3.497.000	2.437.000	2.437.000	73.598	73.598	73.598	73.598	73.598		
	71	01				Active fixe			3.497.000	2.437.000	2.437.000	73.598	73.598	73.598	73.598	73.598		
	71	01	01			Constructii			3.497.000	2.437.000	2.437.000	73.598	73.598	73.598	73.598	73.598		
	71	01	02			Masini, echipamente si mijloace de transport			2.750.000	1.750.000	1.750.000	73.598	73.598	73.598	73.598	73.598		
	71	01	03			Mobilier, aparatura birotica si alte active corporale			8.000	8.000	8.000	7.026	7.026	7.026	7.026	7.026		
	71	01	30			Alte active fixe			110.000	100.000	100.000							
	84					(inclusiv reparatii capitale)			629.000	579.000	579.000	66.572	66.572	66.572	66.572	66.572		
	85					PLATI EFECTUATE IN ANII PRECEDENTI SI RECUPERATE IN ANUL CURENT												
	85					Titlul XXI PLATI EFECTUATE IN ANII PRECEDENTI SI RECUPERATE IN ANUL CURENT												
	85	01				Plati efectuate in anii precedenti si recuperate in anul curent												
	85	01	01			Plati efectuate in anii precedenti si recuperate in anul curent (SF)												
	91					PROTECTIA MEDIULUI			722.000	503.000	503.000					178.694		
	91					CHELTUIELI CURENTE			612.000	393.000	393.000					178.694		

Pag. 14 - lei-

Capi- tol	Sub- capi- tol	Pa- ra- graf	Ar- ti- col	Ali- ne- at	Denumire indicator	Credite de angajament			Credite bugetare				Angajamente legale de platit	Plati efectuate	Angajamente legale de platit	Cheltuieli efective
						aprobate la finele perioadei de raportare	trimestriale cumulate	aprobate la finele perioadei de raportare	aprobate la finele perioadei de raportare	trimestriale cumulate	Angajamente bugetare	Angajamente legale				
					B	1	2	3	4	5	6	7	8=6-7	9		
		70			CHELTUIELI DE CAPITAL			2.350.000	1.350.000	1.350.000	4.128	4.128	4.128	4.128		
		71			TITLUL XV ACTIVE NEFINANCIARE			2.350.000	1.350.000	1.350.000	4.128	4.128	4.128	4.128		
		71	01		Active fixe			2.350.000	1.350.000	1.350.000	4.128	4.128	4.128	4.128		
		71	01	01	Constructii			2.050.000	1.050.000	1.050.000	2.352	2.352	2.352	2.352		
		71	01	30	Alte active fixe (inclusiv reparatii capitale)			300.000	300.000	300.000	1.796	1.796	1.796	1.796		

Conducatorul institutiei,

Toddy Anon



Conducatorul compartimentului
financiar-comabil

Marioara Candea

Capi-Sub- tol 0001 0002 0003 0004	Pa- ra- gra- ful 01 02	Gru- pa / ti- tul 01 02	Ali- ne- at 01 02	Denumire indicator	B	Prevederi bugetare aprobrate la finele perioadei de raportare	Prevederi bugetare trimestriale cumulate	Drepturi constatate			Incasari realizate	Stingeri pe alte cai decat incasari	Drepturi constatate de incasat
								Total, din care:	din anii precedenti	din anul curent			
					3=4+5	4	5	6	7	8=3-6-7			
0001	02			TOTAL VENITURI-BUCET LOCAL		7.567.350	4.103.000	9.503.431	4.183.177	5.320.254	5.244.105	4.259.326	
0002				I. VENITURI CURENTE		7.337.350	4.033.000	9.473.435	4.183.177	5.290.258	5.214.109	4.259.326	
0003				A. VENITURI FISCALE		7.832.350	4.296.000	6.894.255	2.056.649	4.837.606	4.900.329	1.993.926	
0004				A1. IMPOZIT PE VENIT, PROFIT SI CASTIGURI DIN CAPITAL		3.845.000	2.020.000	1.993.290		1.993.290	1.993.290		
0300				A1.2 IMPOZIT PE VENIT, PROFIT SI CASTIGURI DIN CAPITAL DE LA PERSOANE FIZICE		3.845.000	2.020.000	1.993.290		1.993.290	1.993.290		
0302				IMPOZIT PE VENIT		4.000	2.000	10.740		10.740	10.740		
18				Impozitul pe veniturile din transferul proprietatilor imobiliare din patrimoniul personal		4.000	2.000	10.740		10.740	10.740		
0402				COTE SI SUME DEFALCATE DIN IMPOZITUL PE VENIT		3.841.000	2.018.000	1.982.550		1.982.550	1.982.550		
01				Cote defalcate din impozitul pe venit		2.119.000	1.139.000	1.022.473		1.022.473	1.022.473		
04				Sume alocate din cotele defalcate din impozitul pe venit pentru echilibrarea bugetelor locale		1.072.000	539.000	600.053		600.053	600.053		
05				Sume repartizate din Fondul la dispozitia Consiliului Judetean		650.000	340.000	360.024		360.024	360.024		
0700	02			A3 IMPOZITE SI TAXE PE PROPRIETATE		1.253.000	842.000	3.042.737	1.705.114	1.337.623	1.536.428	1.506.309	
0702				IMPOZITE SI TAXE PE PROPRIETATE		1.253.000	842.000	3.042.737	1.705.114	1.337.623	1.536.428	1.506.309	
01				Impozit si taxa pe cladiri		1.020.000	704.000	2.689.271	1.609.955	1.079.316	1.316.160	1.373.111	
01				Impozit pe cladiri de la persoane fizice		229.000	142.000	361.706	96.832	264.874	203.154	158.552	
02				Impozit si taxa pe cladiri de la persoane juridice		791.000	562.000	2.327.565	1.513.123	814.442	1.113.006	1.214.559	

Capi- tol	Sub- capi- tol	Pa- ra- gra- ful	Ar- ti- col	Ali- ne- at	Denumire indicator	Prevederi bugetare aprobate la finele perioadei de raportare		Prevederi bugetare trimestriale cumulate	Drepturi constatate			Incasari realizate	Stingeri pe alte cai decat incasari	Drepturi constatate de incasat	
						I	2		Total, din care: 3=4+5	4	5				6
0702	02				B										
	01				Impozit si taxa pe teren	168.000	102.000	102.000	292.372	95.159	197.213	159.174			133.198
					Impozit pe terenuri de la persoane fizice	70.000	42.000	42.000	89.549	10.212	79.337	61.353			28.196
	02				Impozit si taxa pe teren de la persoane juridice	13.000	7.000	7.000	87.354	66.697	20.657	10.885			76.469
	03				Impozitul pe terenul extravilan + Restante anii anteriori din impozitul pe terenul agricol	85.000	53.000	53.000	115.469	18.250	97.219	86.936			28.533
					Taxe judiciare de timbru si alte taxe de timbru	20.000	10.000	10.000	22.881		22.881	22.881			
	50				Alte impozite si taxe pe proprietate	45.000	26.000	26.000	38.213		38.213	38.213			
1000	02				A4 IMPOZITE SI TAXE PE BUNURI SI SERVICII	2.690.350	1.412.000	1.412.000	1.826.620	345.390	1.481.230	1.347.337			479.283
1102					SUME DEFALCATE DIN TVA	2.395.350	1.248.000	1.248.000	1.145.622		1.145.622	1.145.622			
	02				Sume defalcate din taxa pe valoarea adaugata pentru finantarea cheltuielilor descentralizate la nivelul comunelor, oraselor, municipiilor, sectoarelor si Municipiului Bucuresti	2.114.350	1.102.000	1.102.000	999.622		999.622	999.622			
	06				Sume defalcate din taxa pe valoarea adaugata pentru echilibrarea bugetelor locale	281.000	146.000	146.000	146.000		146.000	146.000			
1602					TAXE PE UTILIZAREA BUNURILOR, AUTORIZAREA UTILIZARII BUNURILOR SAU PE DESFASURAREA DE ACTIVITATI	295.000	164.000	164.000	680.998	345.390	335.608	201.715			479.283
	02				Impozit pe mijloacele de transport	294.000	163.000	163.000	674.851	341.002	333.849	198.872			475.979
					Impozit pe mijloacele de transport detinute de persoane fizice*)	260.000	142.000	142.000	627.537	339.169	288.368	171.265			456.272

Capi- tol	Sub- capi- tol	Pa- ra- gra- ful	Gr- pa / Titlu col	Ali- ne- at	Denumire indicator	Prevederi bugetare aprobate la finele perioadei de raportare		Prevederi bugetare trimestriale cumulate	Drepturi constatate			Incasari realizate	Stingeri pe alte cai decat incasari	Drepturi constatate de incasat
						1	2		Total, din care:	din anii precedenti	din anul curent			
A					B			2	3=4+5	4	5	6	7	8=3-6-7
1602	02	02			Impozit pe mijloace de transport detinute persoane de juridice*)	34.000	21.000	21.000	47.314	1.833	45.481	27.607		19.707
	03				Taxe si tarife pentru eliberarea de licente si autorizatii de functionare	1.000	1.000	1.000	6.147	4.388	1.759	2.843		3.304
1800	02				A6. ALTE IMPOZITE SI TAXE FISCALE	44.000	22.000	22.000	31.608	6.145	25.463	23.274		8.334
1802					ALTE IMPOZITE SI TAXE FISCALE	44.000	22.000	22.000	31.608	6.145	25.463	23.274		8.334
	50				Alte impozite si taxe	44.000	22.000	22.000	31.608	6.145	25.463	23.274		8.334
2900	02				C. VENITURI NEFISCALE	-495.000	-263.000	-263.000	2.579.180	2.126.528	452.652	313.780		2.265.400
3000					C1. VENITURI DIN PROPRIETATE	61.000	39.000	39.000	65.140	6.560	58.580	24.150		40.990
3002					VENITURI DIN PROPRIETATE	61.000	39.000	39.000	65.140	6.560	58.580	24.150		40.990
	05				Venituri din concesiuni si inchirieri	61.000	39.000	39.000	65.140	6.560	58.580	24.150		40.990
	30				Alte venituri din concesiuni si inchirieri de catre institutiile publice	61.000	39.000	39.000	65.140	6.560	58.580	24.150		40.990
3300	02				C2. VANZARI DE BUNURI SI SERVICII	-556.000	-302.000	-302.000	2.514.040	2.119.968	394.072	289.650		2.224.410
3302					VENITURI DIN PRESTARI DE SERVICII SI ALTE ACTIVITATI	440.000	290.000	290.000	511.241	50.857	460.384	337.525		173.716
	50				Alte venituri din prestari de servicii si alte activitati	440.000	290.000	290.000	511.241	50.857	460.384	337.525		173.716
3502					AMENZI, PENALITATI SI CONFISCARI	148.000	82.000	82.000	2.117.548	2.069.111	48.437	66.854		2.050.694
	01				Venituri din amenzi si alte sanctiuni aplicate potrivit dispozitiilor legale	82.000	42.000	42.000	27.877		27.877	27.877		
	02				Venituri din amenzi si alte sanctiuni aplicate de catre alte institutii de specialitate	82.000	42.000	42.000	27.877		27.877	27.877		
	02				Penalitati pentru nedepunere sau depunere cu intarziere declaratici	82.000	42.000	42.000	27.877		27.877	27.877		

Capi-Sub- tol	Pa- ra- graf	Ar- ti- col	Al- ne- at	Denumire indicator	B	Prevederi bugetare aprobate la finele perioadei de raportare		Prevederi bugetare trimestriale cumulate	Drepturi constatate			Incasari realizate	Stingeri pe alte cai decat incasari	Drepturi constatate de incasat	
						1	2		Total, din care:	din anii precedenti	din anul curent				6
A				B											
				de impozite si taxe											
3502	02			Alte amenzi, penalitati si confiscari		66.000	40.000		560	2.069.111	20.000	560	560		
3702				TRANSFERURI VOLUNTARE, ALTELE DECAT SUBVENTIILE		-1.144.000	-674.000		2.089.111	2.069.111	20.000	38.417			2.050.694
	01			Donatii si sponsorizari		66.000	66.000		-114.749	-114.749	-114.749	66.000	-114.749		
	03			Varsaminte din sectiunea de functionare pentru finantarea sectiunii de dezvoltare a bugetului local (cu semnul minus)		-1.210.000	-740.000		-180.749	-180.749	-180.749	-180.749	-180.749		
4100	02			IV. SUBVENTII		230.000	70.000		29.996	29.996	29.996	29.996	29.996		
4200				SUBVENTII DE LA ALTE NIVELE ALE ADMINISTRATIEI PUBLICE		230.000	70.000		29.996	29.996	29.996	29.996	29.996		
4202				SUBVENTII DE LA BUGETUL DE STAT		230.000	70.000		29.996	29.996	29.996	29.996	29.996		
	34			Subventii pentru acordarea ajutorului pentru incalzirea locuintei si a supleimentului pentru energie alocate pentru consumul de combustibili solizi si/sau petrolieri		230.000	70.000		25.196	25.196	25.196	25.196	25.196		
	86			Subventii de la bugetul de stat catre bugetele locale pentru decontarea serviciilor aferente masurilor de prevenire s combatere a atacurilor exemplarelor de urs brun		230.000	70.000		4.800	4.800	4.800	4.800	4.800		



*Cond. institutie
Poder Kofon
Stian*

*Comp. Carabobob
Nobilou Amelou
Oby*

Capi- tol	Sub- capi- tol	Pa- ra- graf	Ar- ti- col	Ali- ne- at	Denumire indicator	Credite de angajament			Credite bugetare		Angajamente legale	Plati efectuate	Angajamente legale de platit	Cheltuieli efective
						1	2	3	4	5				
					B									
					A									
					01	CHELTUIELI CURENTE			27.000	7.000	7.000	1.197		1.197
					10	TITLUL I CHELTUIELI DE PERSONAL			15.000					
					10 01	Cheltuieli salariale in bani			14.600					
					10 01 12	Indemnitzatii platite unor persoane din afara unitatii			14.600					
					10 03	Contributii			400					
					10 03 07	Contributia asiguratorie pentru munca			400					
					20	TITLUL II BUNURI SI SERVICII			12.000	7.000	7.000	1.197		1.197
					20 01	Bunuri si servicii			7.100	7.000	7.000	1.197		1.197
					20 01 05	Carburanti si lubrifianti			1.100	1.100	1.100			
					20 01 06	Piese de schimb			1.000	1.000	1.000			
					20 01 30	Alte bunuri si servicii pentru intretinere si functionare			5.000	4.900	4.900	1.197		1.197
					20 05	Bunuri de natura obiectelor de inventar			4.900					
					20 05 30	Alte obiecte de inventar			4.900					
6500	02					Partea III-a CHELTUIELI SOCIAL-CULTURALE			3.267.350	1.756.000	1.718.847	1.392.693	53.001	1.401.184
6502						INVATAMANT			542.350	299.000	261.847	204.567	5.241	201.567
						CHELTUIELI CURENTE			542.350	299.000	261.847	204.567	5.241	201.567
					10	TITLUL I CHELTUIELI DE PERSONAL			15.000	15.000	15.000	9.759	5.241	9.759
					10 02	Cheltuieli salariale in natura			15.000	15.000	15.000	9.759	5.241	9.759
					10 02 05	Transportul la si de la locul de munca			15.000	15.000	15.000	9.759	5.241	9.759
					20	TITLUL II BUNURI SI SERVICII			211.000	110.000	110.000	58.481		55.481
					20 01	Bunuri si servicii			198.000	98.000	98.000	50.754		50.754
					20 01 01	Furnituri de birou			4.000	2.000	2.000			
					20 01 02	Material pentru curatenie			8.000	3.000	3.000			
					20 01 03	Incalzit, iluminat si forta motrica			80.000	40.000	40.000	29.357		29.357
					20 01 04	Apa, canal si salubritate			8.000	4.000	4.000			4.000

Capi- tol	Sub- capi- tol	Pa- ra- graf	Ar- ti- col	Ali- ne- at	Denumire indicator	Credite de angajament				Credite bugetare			Angajamente legale de platit	Plati efectuate	Angajamente legale	Cheltuieli efective		
						1	2	3	4	5	6	7					8=6-7	9
A																		
	20	01	08		B Posta, telecomunicatii, radio, tv, internet			8.000	6.000	6.000	4.085	4.085				4.085	4.085	
	20	01	09		Materiale si prestari de servicii cu caracter functional			8.000	4.000	4.000	2.784	2.784				2.784	2.784	
	20	01	30		Alte bunuri si servicii pentru intretinere si functionare			82.000	39.000	39.000	7.528	7.528				7.528	7.528	
	20	05	30		Bunuri de natura obiectelor de inventar			3.000	3.000	3.000	3.000	3.000				3.000	3.000	
	20	06	06		Alte obiecte de inventar			3.000	3.000	3.000	3.000	3.000				3.000	3.000	
	20	06	01		Deplasari, detasari, transferari			3.000	2.000	2.000	1.127	1.127				1.127	1.127	
	20	13			Deplasari interne, detasari, transferari			3.000	2.000	2.000	1.127	1.127				1.127	1.127	
	20	14			Pregatire profesionala			2.000	2.000	2.000	2.000	2.000				2.000	2.000	
	20	14			Protectia muncii			5.000	5.000	5.000	1.600	1.600				1.600	1.600	
	57				TITLUL VIII ASISTENTA SOCIALA			68.350	10.000	10.000	9.480	9.480				9.480	9.480	
	57	02			Ajutoare sociale			68.350	10.000	10.000	9.480	9.480				9.480	9.480	
	57	02	01		Ajutoare sociale in numerar			40.000	10.000	10.000	9.480	9.480				9.480	9.480	
	57	02	03		Tichete de cresa si tichete sociale pentru gradinita			28.350	10.000	10.000	9.480	9.480				9.480	9.480	
	59				TITLUL XI ALTE CHELTUIELI			248.000	164.000	164.000	126.847	126.847				126.847	126.847	
	59	01			Burse			248.000	164.000	164.000	126.847	126.847				126.847	126.847	
6702	01				CULTURA, RECREERE SI RELIGIE			490.000	331.000	331.000	223.733	223.733				221.265	217.282	
	10				CHELTUIELI CURENTE			490.000	331.000	331.000	223.733	223.733			2.468	2.468	2.468	
	10	01			TITLUL I CHELTUIELI DE PERSONAL			77.000	38.000	38.000	38.000	38.000				35.532	36.107	
	10	01			Cheltuieli salariale in bani			73.700	35.500	35.500	35.500	35.500				33.331	33.895	
	10	01	01		Salarii de baza			69.400	33.300	33.300	33.300	33.300				31.423	31.916	
	10	01	17		Indemnizatii de hrana			4.300	2.200	2.200	2.200	2.200				1.908	1.977	
	10	02			Cheltuieli salariale in natura			1.500	1.500	1.500	1.500	1.500				50	1.450	
	10	02	06		Vouchere de vacanta			1.500	1.500	1.500	1.500	1.500				50	1.450	

Capi- tol	Sub- capi- tol	Pa- ra- graf	Ar- ti- col	Ali- ne- at	Denumire indicator	Credite de angajament				Credite bugetare				Plati efectuate	Angajamente legale de platit	Cheltuieli efective		
						aprobate la finele perioadei de raportare		trimestriale cumulate		aprobate la finele perioadei de raportare		trimestriale cumulate						
						1	2	3	4	5	6	7	8=6-7				9	
A						B												
10	03				Contributii													
10	03	07			Contributia asiguratorie pentru munca			1.800	1.000	1.000	1.000	1.000	1.000	1.000	1.000	751	249	764
20					TITLUL II BUNURI SI SERVICII			1.800	1.000	1.000	1.000	1.000	1.000	1.000	1.000	751	249	764
20	01				Bunuri si servicii			383.000	293.000	293.000	293.000	293.000	293.000	293.000	185.733	185.733	181.175	181.175
20	01	02			Materiale pentru curatenie			380.000	290.000	290.000	290.000	290.000	290.000	182.908	182.908	182.908	181.175	181.175
20	01	03			Incalzit, iluminat si forta motrica			600	300	300	300	300	300	294	294	294	294	294
20	01	04			Apa, canal si salubritate			17.400	11.700	11.700	11.700	11.700	11.700	3.006	3.006	3.006	3.006	3.006
20	01	05			Carburanti si lubrifianti			3.500	3.000	3.000	3.000	3.000	3.000	428	428	428	428	428
20	01	06			Piese de schimb			8.000	5.000	5.000	5.000	5.000	5.000	2.729	2.729	2.729	2.729	2.729
20	01	08			Posta, telecomunicatii, radio, tv, internet			10.000	10.000	10.000	10.000	10.000	10.000	4.500	4.500	4.500	4.500	4.500
20	01	30			Alte bunuri si servicii pentru intretinere si functionare			900	900	900	900	900	900	290	290	290	290	290
20	05				Bunuri de natura obiectelor de inventar			339.600	259.100	259.100	259.100	259.100	259.100	171.661	171.661	171.661	169.928	169.928
20	05	30			Alte obiecte de inventar			3.000	3.000	3.000	3.000	3.000	3.000	2.825	2.825	2.825	2.825	2.825
59					TITLUL XI ALTE CHELTUIELI			3.000	3.000	3.000	3.000	3.000	3.000	2.825	2.825	2.825	2.825	2.825
59	12				Sustinerea cutilor			30.000	30.000	30.000	30.000	30.000	30.000	2.825	2.825	2.825	2.825	2.825
6802					ASIGURARI SI ASISTENTA SOCIALA			2.235.000	1.126.000	1.126.000	1.126.000	1.126.000	1.126.000	1.012.153	1.012.153	966.861	45.292	982.335
	01				CHELTUIELI CURENTE			2.235.000	1.126.000	1.126.000	1.126.000	1.126.000	1.126.000	1.012.153	1.012.153	966.861	45.292	982.335
	10				TITLUL I CHELTUIELI DE PERSONAL			1.075.000	555.000	555.000	555.000	555.000	555.000	555.000	555.000	509.708	45.292	517.440
	10	01			Cheltuieli salariale in bani			1.014.800	539.600	539.600	539.600	539.600	539.600	539.600	539.600	497.249	42.351	504.845
	10	01	01		Salarii de baza			910.400	481.400	481.400	481.400	481.400	481.400	481.400	481.400	447.327	34.073	454.906
	10	01	17		Indemnizatii de hrana			104.400	58.200	58.200	58.200	58.200	58.200	58.200	58.200	49.922	8.278	49.939
	10	02	06		Cheltuieli salariale in natura			35.500	1.500	1.500	1.500	1.500	1.500	1.500	1.500	1.450	50	1.450
	10	03			Vouchere de vacanta			35.500	1.500	1.500	1.500	1.500	1.500	1.500	1.500	1.450	50	1.450
	10	03	07		Contributii			24.700	13.900	13.900	13.900	13.900	13.900	13.900	13.900	11.009	2.891	11.145
	10	03	07		Contributia asiguratorie pentru munca			24.700	13.900	13.900	13.900	13.900	13.900	13.900	13.900	11.009	2.891	11.145

Capi- tol	Sub- capi- tol	Pa- ra- graf	Ar- ti- col	Ali- ne- at	Denumire indicator	Credite de angajament			Credite bugetare			Angajamente legale de platit	Plati efectuate	Angajamente legale de platit	Cheltuieli efective	
						1	2	3	4	5	6					7
	A				B											
	20				TITLUL II BUNURI SI SERVICII											
	20 01				Bunuri si servicii			25.000	15.000	15.000	5.555	5.555	8-6-7	9	5.555	
	20 01 01				Furnituri de birou			25.000	15.000	15.000	5.555	5.555			5.555	
	20 01 02				Material pentru curatenie			1.000	1.000	1.000						
	20 01 03				Incalzit, iluminat si forta motrica			1.000	1.000	1.000						
	20 01 04				Apa, canal si salubritate			1.200	1.000	1.000		137			137	137
	20 01 30				Alte bunuri si servicii pentru intretinere si functionare			800	400	400						
	57				TITLUL VIII ASISTENTA SOCIALA			21.000	11.600	11.600		5.418			5.418	5.418
	57 02				Ajutoare sociale			1.135.000	556.000	556.000		451.598			451.598	459.340
7000 02	57 02 01				Ajutoare sociale in numerar			1.135.000	556.000	556.000		451.598			451.598	459.340
					Partea IV-a-SERVICII SI DEZVOLTARE PUBLICA, LOCUINTE, MEDIU SI APE LOCUINTE, SERVICII SI DEZVOLTARE PUBLICA			1.676.000	953.000	953.000		517.741			487.226	485.184
	01				CHELTUIELI CURENTE			1.064.000	560.000	560.000		339.047			308.532	306.490
	10				TITLUL I CHELTUIELI DE PERSONAL			1.064.000	560.000	560.000		340.642			310.127	306.490
	10 01				Cheltuieli salariale in bani			413.000	183.000	183.000		183.000			152.485	154.601
	10 01 01				Salarii de baza			392.400	166.400	166.400		166.400			142.039	144.108
	10 01 17				Indemnizatii de hrana			363.000	153.900	153.900		153.900			131.898	133.967
	10 02				Cheltuieli salariale in natura			29.400	12.500	12.500		12.500			10.141	10.141
	10 02 06				Vouchere de vacanta			11.600	11.600	11.600		11.600			7.250	7.250
	10 03				Contributii			9.000	5.000	5.000		5.000			3.196	3.243
	10 03 07				Contributia asiguratorie pentru munca			9.000	5.000	5.000		5.000			3.196	3.243
	20				TITLUL II BUNURI SI SERVICII			651.000	377.000	377.000		157.642			157.642	151.889
	20 01				Bunuri si servicii			644.500	370.500	370.500		151.889			151.889	151.889
	20 01 03				Incalzit, iluminat si forta motrica			170.000	104.000	104.000		79.206			79.206	79.206
	20 01 04				Apa, canal si salubritate			7.000	5.000	5.000		877			877	877

Capi- tol	Sub- capi- tol	Pa- ra- graf	Ar- ti- col	Ali- ne- at	Denumire indicator	Credite de angajament			Credite bugetare			Angajamente legale	Plati efectuate	Angajamente legale de platit	Cheltuieli efective				
						1	2	3	4		5					6	7	8-6-7	9
									aprobate la finele perioadei de raportare	trimestriale cumulate									
					A	1	2	3	4	5	6	7	8-6-7	9					
					B														
	20	01	05		Carburanti si lubrifianti			111.000	56.000	56.000	24.157	24.157	8-6-7	24.157					
	20	01	06		Piese de schimb			30.000	20.000	20.000	2.766	2.766		2.766					
	20	01	30		Alte bunuri si servicii pentru intretinere si functionare			326.500	185.500	185.500	44.883	44.883		44.883					
	20	05			Bunuri de natura obiectelor de inventar			6.500	6.500	6.500	5.753	5.753		5.753					
	20	05	30		Alte obiecte de inventar			6.500	6.500	6.500	5.753	5.753		5.753					
	84				PLATI EFECTUATE IN ANII PRECEDENTI SI RECUPERATE IN ANUL CURENT										44.883				
	85				Titlul XXI PLATI EFECTUATE IN ANII PRECEDENTI SI RECUPERATE IN ANUL CURENT										44.883				
	85	01			Plati efectuate in anii precedenti si recuperate in anul curent										44.883				
	85	01	01		Plati efectuate in anii precedenti si recuperate in anul curent (SF)										44.883				
7402					PROTECTIA MEDIULUI			612.000	393.000	393.000	-1.595	-1.595		-1.595	178.694				
	01				CHELTUIELI CURENTE			612.000	393.000	393.000	178.694	178.694		178.694	178.694				
	20				TITLUL II BUNURI SI SERVICII			612.000	393.000	393.000	178.694	178.694		178.694	178.694				
	20	01			Bunuri si servicii			612.000	393.000	393.000	178.694	178.694		178.694	178.694				
	20	01	03		Incalzit, iluminat si forta motrica			33.000	18.000	18.000	9.461	9.461		9.461	9.461				
	20	01	30		Alte bunuri si servicii pentru intretinere si functionare			579.000	375.000	375.000	169.233	169.233		169.233	169.233				
8000	02				Partea V-a ACTIUNI ECONOMICE			173.000	121.000	121.000	61.097	61.097		61.097	65.985				
8402					TRANSPORTURI			173.000	121.000	121.000	61.097	61.097		61.097	65.985				
	01				CHELTUIELI CURENTE			173.000	121.000	121.000	61.097	61.097		61.097	65.985				
	20				TITLUL II BUNURI SI SERVICII			173.000	121.000	121.000	61.097	61.097		61.097	65.985				
	20	01			Bunuri si servicii			170.000	118.000	118.000	58.487	58.487		58.487	65.985				

Capi- tol	Sub- capi- tol	Pa- ra- graf	Ar- ti- col	Ali- ne- at	Denumire indicator	Credite de angajament		Credite bugetare		Angajamente bugetare	Angajamente legale	Plati efectuate	Angajamente legale de platit	Cheltuieli efective	
						aprobate la finele perioadei de raportare	trimestriale cumulate	aprobate la finele perioadei de raportare	trimestriale cumulate						
						1	2	3	4						5
A															
	20	01	30		Alte bunuri si servicii pentru intretinere si functionare			170.000	118.000	118.000	58.487	58.487			
	20	05			Bunuri de natura obiectelor de inventar			3.000	3.000	3.000	2.610	2.610			
	20	05	30		Alte obiecte de inventar excedent/deficit sect funct			3.000	3.000	3.000	2.610	2.610			
9902	96											2.175.192			65.985

Conducatorul institutiei,

Tiberiu Măndru



Conducatorul compartimentului
financiar-contabil

Florentina Coman

Capi-Sub- capitol	Pa- ra- graf	Ar- ti- col	Ali- ne- at	Denumire indicator	Prevederi bugetare aprobrate la finele perioadei de raportare	Prevederi bugetare trimestriale cumulate	Drepturi constatate			Incasari realizate	Stingeri pe alte cai decat incasari	Drepturi constatate de incasat
							Total, din care:	din anii precedenti	din anul curent			
A				B	1	2	3=4+5	4	5	6	7	8=3-6-7
0001	02			TOTAL VENITURI-BUGET LOCAL	8.367.000	4.308.000	1.628.475		1.628.475	1.628.475		
0002				I. VENITURI CURENTE	1.210.000	740.000	180.749		180.749	180.749		
2900				C. VENITURI NEFISCALE	1.210.000	740.000	180.749		180.749	180.749		
3300				C2. VANZARI DE BUNURI SI SERVICII	1.210.000	740.000	180.749		180.749	180.749		
3702				TRANSFERURI VOLUNTARE, ALTELE DECAT SUBVENTIILE	1.210.000	740.000	180.749		180.749	180.749		
04				Varsaminte din sectiunea de functionare	1.210.000	740.000	180.749		180.749	180.749		
3900	02			II. VENITURI DIN CAPITAL	379.000	379.000	379.417		379.417	379.417		
3902				VENITURI DIN VALORIFICAREA UNOR BUNURI	379.000	379.000	379.417		379.417	379.417		
01				Venituri din valorificarea unor bunuri ale institutiilor publice	379.000	379.000	379.417		379.417	379.417		
4000	02			III OPERATIUNI FINANCIARE			834.336			834.336		
4002				INCASARI DIN RAMBURSAREA IMPRUMUTURILOR ACORDATE			834.336			834.336		
14				Sume din excedentul bugetului local utilizate pentru finantarea cheltuielilor sectiunii de dezvoltare			834.336			834.336		
4100	02			IV. SUBVENTII	6.778.000	3.189.000	834.336		834.336	834.336		
4200				SUBVENTII DE LA ALTE NIVELE ALE ADMINISTRATIEI PUBLICE	6.778.000	3.189.000	233.973		233.973	233.973		
4202				SUBVENTII DE LA BUGETUL DE STAT	6.778.000	3.189.000	233.973		233.973	233.973		
87				Subventii de la bugetul de stat catre bugetele locale pentru Programul national de investitii "Anghel Saligny"	4.700.000	2.700.000						
88				Alocari de sume din PNRR aferente asistentiei financiare nerambursabile	147.000	147.000						

Capi- tol	Sub- capi- tol	Pa- ra- graf	Ar- ti- col	Ali- ne- at	Denumire indicator	Prevederi bugetare aprobrate la finele perioadei de raportare		Prevederi bugetare trimestriale cumulate	Drepturi constatate			Stingeri pe alte cai decat incasari	Drepturi constatate de incasat	
						1	2		Total, din care:	din anii precedenti	din anul curent			6
					B									
4202	88	02			Finantare publica nationala	123.000	123.000							
		03			Sume aferente TVA	24.000	24.000							
	89				Alocari de sume din PNRR aferente componentei imprumuturi	1.931.000	342.000							
	01				Fonduri din imprumut rambursabil	1.623.000	286.000							
	03				Sume aferente TVA	308.000	56.000							
4302					SUBVENTII DE LA ALTE ADMINISTRATII					233.973			233.973	
	44				Sume alocate din sumele obtinute in urma scoaterii la licitatie a certificatelor de emisii de gaze cu efect de sera pentru finantarea proiectelor de investitii									233.973
								233.973						233.973

Coord. institutie
Todor Roman



Comp. contabilitate
Măceșu Anelina

CONTUL DE EXECUTIE AL BUGETULUI LOCAL - CHELTUIELI
 SECTIUNEA DE DEZVOLTARE
 30.06.2023

Pag. 1 - lei-

Capi- tol	Sub- capi- tol	Pa- ra- graf	Gr- pa / Titlu	Ar- ti- col	Ali- ne- at	Denumire indicator	Credite de angajament			Credite bugetare			Angajamente legale	Plati efectuate	Angajamente legale de platit	Cheltuieli efective	
							1 aprobate la finele perioadei de raportare	2 trimestriale cumulate	3 aprobate la finele perioadei de raportare	4 trimestriale cumulate	5 Angajamente bugetare	6 Angajamente legale					7 Plati efectuate
		A				B											
5002						TOTAL CHELTUIELI			11.628.000	7.569.000	7.051.454	1.298.689	1.298.689	8-6-7	9		
	01					CHELTUIELI CURENTE			3.474.000	1.575.000	1.057.454	1.057.454	1.057.454				
	58					TITLUL X PROIECTE CU FINANTARE DIN FONDURI EXTERNE NERAMBURSABILE											
	60					CADRULUI FINANCIAR 2014-2020 Titlul XII PROIECTE CU FINANTARE DIN SUMELE REPREZENTAND ASISTENTA FINANCIARA NERAMBURSABILA AFERENTA PNRR			1.396.000	1.086.000	1.057.454	1.057.454	1.057.454				
	61					Titlul XIII PROIECTE CU FINANTARE DIN SUMELE AFERENTE COMPONENTEI DE IMPRUMUT A PNRR			1.931.000	342.000							
	70					CHELTUIELI DE CAPITAL			8.154.000	5.994.000	5.994.000	241.235	241.235				
	71					TITLUL XV ACTIVE NEFINANCIARE Partea I-a SERVICII PUBLICE GENERALE AUTORITATI PUBLICE SI ACTIUNI EXTERNE			8.154.000	5.994.000	5.994.000	241.235	241.235				
5100	02					CHELTUIELI CURENTE			672.000	554.000	185.000						
5102						Titlul XII PROIECTE CU FINANTARE DIN SUMELE REPREZENTAND ASISTENTA FINANCIARA NERAMBURSABILA AFERENTA PNRR			672.000	554.000	185.000						
	60					Finantare publica nationala			147.000	147.000	147.000						
	60	02				Sume aferente TVA			123.000	123.000	123.000						
	60	03				Titlul XIII PROIECTE CU FINANTARE DIN SUMELE AFERENTE COMPONENTEI DE IMPRUMUT A PNRR			24.000	24.000	24.000						
	61					Fonduri europene nerambursabile			340.000	222.000	222.000						
	61	01							286.000	186.000	186.000						

Capi- tol	Sub- capi- tol	Pa- ra- graf	Ar- ti- col	Ali- ne- at	Denumire indicator	Credite de angajament		Credite bugetare		Angajamente bugetare	Angajamente legale	Plati efectuate	Angajamente legale de platit	Cheltuieli efective
						aprobate la finele perioadei de raportare	trimestriale cumulate	aprobate la finele perioadei de raportare	trimestriale cumulate					
A						1	2	3	4	5	6	7	8-6-7	9
B														
	61	03			Sume aferente TVA			54.000	36.000					
	70				CHELTUIELI DE CAPITAL			185.000	185.000	185.000				
	71				TITLUL XV ACTIVE NEFINANCIARE			185.000	185.000	185.000				
	71	01			Active fixe			185.000	185.000	185.000				
	71	01	30		Alte active fixe (inclusiv reparatii capitale)			185.000	185.000	185.000				
6500	02				Partea III-a CHELTUIELI SOCIAL-CULTURALE			3.603.000	2.032.000	1.912.000	151.609	151.609		
6502					INVATAMANT			1.893.000	422.000	302.000	142.725	142.725		
	01				CHELTUIELI CURENTE			1.591.000	120.000					
	61				Titlul XIII PROIECTE CU FINANTARE DIN SUMELE AFERENTE COMPONENTEI DE IMPRUMUT A PNRR			1.591.000	120.000					
	61	01			Fonduri europene nerambursabile			1.337.000	100.000					
	61	03			Sume aferente TVA			254.000	20.000					
	70				CHELTUIELI DE CAPITAL			302.000	302.000	302.000	142.725	142.725		
	71				TITLUL XV ACTIVE NEFINANCIARE			302.000	302.000	302.000	142.725	142.725		
	71	01			Active fixe			302.000	302.000	302.000	142.725	142.725		
	71	01	03		Mobilier, aparatura birouica si alte active corporale			192.000	192.000	192.000	32.725	32.725		
	71	01	30		Alte active fixe (inclusiv reparatii capitale)			110.000	110.000	110.000	110.000	110.000		
	70				CULTURA, RECREERE SI RELIGIE			1.710.000	1.610.000	1.610.000	8.884	8.884		
6702					CHELTUIELI DE CAPITAL			1.710.000	1.610.000	1.610.000	8.884	8.884		
	71				TITLUL XV ACTIVE NEFINANCIARE			1.710.000	1.610.000	1.610.000	8.884	8.884		
	71	01			Active fixe			1.710.000	1.610.000	1.610.000	8.884	8.884		
	71	01	30		Alte active fixe (inclusiv reparatii capitale)			1.710.000	1.610.000	1.610.000	8.884	8.884		

Capi- tol	Sub- capi- tol	Pa- ra- graf	Ar- ti- col	Ali- ne- at	Denumire indicator	Credite de angajament		Credite bugetare			Angajamente legale	Plati efectuate	Angajamente legale de platit	Cheltuieli efective
						aprobate la finele perioadei de raportare	trimestriale cumulate	aprobate la finele perioadei de raportare	trimestriale cumulate	Angajamente bugtare				
						1	2	3	4	5	6	7	8=6-7	9
						A								
						B								
	58	04	01		Finantarea nationala			379.000	379.000	379.000	379.000	379.000	379.000	
	58	04	03		Cheltuieli neeligibile			1.017.000	707.000	678.454	678.454	678.454	678.454	
	70				CHELTUIELI DE CAPITAL			2.350.000	1.350.000	1.350.000	4.128	4.128	4.128	
	71				TITLUL XV ACTIVE NEFINANCIARE			2.350.000	1.350.000	1.350.000	4.128	4.128	4.128	
	71	01			Active fixe			2.350.000	1.350.000	1.350.000	4.128	4.128	4.128	
	71	01	01		Constructii			2.050.000	1.050.000	1.050.000	2.332	2.332	2.332	
	71	01	30		Alte active fixe									
					(inclusiv reparatii capitale)			300.000	300.000	300.000	1.796	1.796	1.796	
					excedent/deficit sect dezv			-3.261.000	-3.261.000					
9902	97													

Conducatorul institutiei,


Conducatorul compartimentului
financiar-contabil
