


UAT COMUNA LEREȘTI

Strada General Vasile Milea, Nr. 353
Comuna Lerești, Județul Argeș, România, 117430
CF 4318423

Telefon/Fax: +40 248 540 201
e-mail: primarie@leresti.cjarges.ro

Nr. 6540/16.10.2023



CATRE

ADMINISTRATIA JUDETEANA A FINANTELOR PUBLICE ARGES

Alăturat vă înaintăm situația financiară la 30.09.2023 .

Ordonator de credite,

Toader Marian



Comp.contabilitate

Moiceanu Camelia

Începând cu data de 25 mai 2018, Regulamentul (UE) 2016/679 al Parlamentului European și al Consiliului din 27 aprilie 2016 privind protecția persoanelor fizice în ceea ce privește prelucrarea datelor cu caracter personal și privind libera circulație a acestor date și de abrogare a Directivei 95/46/CE (Regulamentul General privind Protecția Datelor - RGPD), este aplicat de toate statele Uniunii Europene.

UAT Comuna Lerești, județul Argeș a stabilit măsuri tehnice și procedurale, pentru a proteja și pentru a asigura confidențialitatea, integritatea și accesibilitatea datelor dumneavoastră cu caracter personal.

Vom preveni utilizarea sau accesul neautorizat și încălcarea securității datelor cu caracter personal, în conformitate cu legislația în vigoare, iar în raportul de colaborare cu instituția noastră, dumneavoastră aveți obligația de a respecta prevederile Regulamentului (UE) 2016/679.

Declaratie

Subsemnatul Toader Marian ,ordonator principal de credite la Comuna Leresti, judetul Arges, in conformitate cu Legea contabilitatii nr.82/1991, republicata, art.30, declar pe propria raspundere ca situatia financiara intocmita la 30.09.2023 este conforma cu politicile contabile utilizate in baza reglementarilor contabile aplicabile, ofera o imagine fidela a pozitiei financiare si a celorlalte informatii referitoare la activitatea desfasurata.

Primaria Leresti isi desfasoara activitatea in continuare.

Ordonator principal de credite
Toader Marian



Declaratie

Subsemnata Moiceanu Camelia ,contabil la Comuna Loresti, judetul Arges, in conformitate cu Legea contabilitatii nr.82/1991, republicata, art.30, declar pe propria raspundere ca situatia financiara intocmita la 30.09.2023 este conforma cu politicile contabile utilizate in baza reglementarilor contabile aplicabile, ofera o imagine fidela a pozitiei financiare si a celorlalte informatii referitoare la activitatea desfasurata.

Primaria Loresti isi desfasoara activitatea in continuare.

Contabil
Moiceanu Camelia



**Raport explicativ privind situatia financiara
La 30.09.2023**

	Sold la Inceputul perioadei	Sold la sfarsitul perioadei
Active fixe necorporale	149.187 lei	149.187 lei
Instalatii tehnice, mijloace transport	1.129.296 lei	1.129.296 lei
Mobilier , aparatura birotica		
Terenuri si cladiri	62.767.711 lei	65.251.328 lei
S-au inregistrat investitiile in curs in suma de 2.483.617 lei astfel :		
La cap.51.02 Autoritati executive	suma de 5.974 lei	
La cap.65.02 Invatamant	suma de 255.775 lei	
La cap.67.02 Cultura, recreere si religie	suma de 215.739 lei	
La cap.70.02 Locuinte, servicii si dezvoltare	suma de 273.611 lei	
La cap.74.02 Protectia mediului	suma de 75.327 lei	
La cap.84.02 Transporturi	suma de 1.657.191 lei	
Stocuri	1.232.530 lei	1.297.510 lei
Sold obiecte de inventar	1.212.664 lei	1.261.965 lei
Achizitii obiecte de inventar in suma totala de 49.301 lei din care :		
- Cap.51.02 Autoritati executive	35.113 lei	
- Cap.65.02 Invatamant	3.000 lei	
- Cap.67.02 Cultura , recreere si religie	2.825 lei	
- Cap.70.02 Locuinte servicii si dezvoltare	5.753 lei	
- Cap.84.02 Transporturi	2.610 lei	
Stocul de materiale	19.866 lei.	35.545 lei
- Creante bugetare (cont 464 00 00)	4.183.177 lei	4.101.821 lei
- S-au inregistrat debitele pe anul 2023 pentru impozite si taxe pers.fizice si juridice .		
Conturi la trezorerie	3.945.842 lei	4.660.325 lei
Soldul contului 521	3.906.751 lei	4.591.339 lei
550 01 01	39.092 lei	68.986 lei
(S a incasat suma de 29.894 lei reprezentand garantii pentru persoanele care au participat la licitatii)		
532 01 00 (Timbre postale)	3.113 lei	3.200 lei
Conturi la inst.de credit 550 01 02	391lei	81 lei
(s-a restituit suma de 310 lei garantii materiale gestionari)		
Datorii comerciale cont 462 01 09	39.092 lei	68.986 lei
S-au inregistrat garantiile de participare licitatii		
Datorii catre bugete (cont 431 010	91.797 lei	89.537lei
4310400,4310500,4310700,4370100,4370200)		

Salariile angajatilor(cont 4210000, 423 00 00 ,42701	125.479 lei	126.584lei
Alte drepturi cuvenite altor categorii de persoane (4270200,4380000)	62.484 lei	108.977 lei

Rezerve, fonduri (cont1030000)	55.257.472 lei	55.257.472 lei
Rezultatul reportat (cont 1170000 sold creditor	17.635.112 lei	17.836.518 lei

Pe coloana 2 in contul 1170000 sold creditor s-a inregistrat suma recuperata platita in din anii precedent (1.5895 lei la sectiunea de funtionare suma incasata necuvenit) si 199.811 lei inchiderea contului 1210000 din soldul initial.

In contul 1210000 s-a inregistrat soldul initial pe col 1 contul de rezultat patrimonial cont creditor in suma 199.811 si pe coloana 2 soldul creditor in suma de 3.104.675 lei.

La randul 02 din contul de rezultat patrimonial coloana 2 s-au facut urmatoarele inregistrari contabile : In contul 731 0100 s-a inregistrat impozitul pe venit(34.976 lei), in contul 7310200 cote si sume defalcate din imp(2.916.147 lei), in contul 734 00 00 venituri din impozite si taxe pe proprietate(1.349.014 lei), in contul 735 02 00 sume defalcate din TVA(1.662.734 lei) , in contul 735 06 00 taxe pentru utilizare bunurilor(335.608 lei) , in contul 739 00 00 alte impozite si taxe fiscale (39.049 lei) existente la 30.09.2023 in suma **de 6.337.527 lei.**

La randul 03 venituri din activitati economice - coloana 2 s-au facut urmatoarele inregistrari : in contul 751 02 00 venituri din prestari de servicii si alte activitati in suma de **494.509 lei**

La randul 04 finantari,subventii,transferuri suma totala **383.283lei** reprezentand subventiile pentru acordarea ajutorului de incalzire la populatie , sponsorizari si subventii primite de la bugetul de stat .

In contul 7500000 s-au inregistrat veniturile din proprietate in suma de **58.580 lei**

In contul 7510300 s-au inregistrat venituri din amenzi, penalitati in suma de **71.492 lei.**

In conturile 6410000 (2.198.714 lei). 6420000 (41.229lei) si 6450600 (49.110 lei) s-au inregistrat cheltuielile cu salariile personalului si cheltuielile privind asigurarile sociale la 30.09.2023 in suma de **2.289.053 lei**

In contul 6770000 s-au inregistrat indemnizatii pers cu handicap si ajutor incalzire L 416 populatie **716.311 lei** si tichete de gradinita **9.480 lei** , in contul 6790000 pentru burse suma de **183.463 lei** si sustinere culte **30.000 lei** .

In conturile 6020200(64.436 lei)+ 6020400 (19.799 lei) + 6020800 (18.781 lei) +6030000 (22.537lei) + 6100000 (180.346 lei) + 6140000 (5.041 lei) + 6260000 (20.760 lei) + 6280000 (833.587)+ 6290100 (226.539 lei) sunt inregistrate cheltuielile aferente in suma de **1.391.826 lei.**

Comuna Leresti figureaza cu 375 ha teren .

Ordonator de credite

Toader Marian



Contabil,
Moiceanu Camelia

BILANT
30.09.2023

pag.: 1 - lei -

COD	DENUMIRE INDICATORI	SOLD LA INCEPUTUL PERIOADEI	SOLD LA SFARSITUL PERIOADEI
01003	1.Active fixe necorporale (ct.2030000+2050000+2060000+2080100+2080200+2330000-2800300-2800500-2800801-2800809-2900400-2900500-2900801-2900809-2930100*)	149.187	149.187
01004	2.Instalatii tehnice, mijloace de transport, animale, plantatii, mobilier, aparatura birotica si alte active corporale (ct.2130100+2130200+2130300+2130400+2140000+2310000-2810301-2810302-2810303-2810304-2810400-2910301-2910302-2910303-2910304-2910400-2930200*)	1.129.296	1.129.296
01005	3.Terenuri si cladiri (ct.2110100+2110200+2120101+2120102+2120201+2120301+2120401+2120501+2120601+2120901+2310000-2810100-2810201-2810202-2810203-2810204-2810205-2810206-2810207-2810208-2910100-2910201-2910202-2910203-2910204-2910205-2910206-2910207-2910208-2930200)	62.767.711	65.251.328
01015	7.TOTAL ACTIVE NECURENTE (rd.03+04+05+06+07+09)	64.046.194	66.529.811
01019	1.Stocuri (ct.3010000+3020100+3020200+3020300+3020400+3020500+3020600+3020700+3020800+3020900+3030100+3030200+3040100+3040200+3050100+3050200+3070000+3090000+3310000+3320000+3410000+3450000+3460000+3470000+3490000+3510100+3510200+3540100+3540500+3540600+3560000+3570000+3580000+3590000+3610000+3710000+3810000+/-3480000+/-3780000-3910000-3920100-3920200-3920300-3930000-3940100-3940500-3940600-3950100-3950200-3950300-3950400-3950600-3950700-3950800-3960000-3970100-3970200-3970300-3980000-4420803)	1.232.530	1.297.510
01023	Creante bugetare (ct.4310100**+4310200**+4310300**+4310400**+4310500**+4310600**+4310700**+4370100**+4370200**+4370300**+4420400+4420802+4440000**+4460100**+4460200**+4480200+4610102+4610104+4630000+4640000+4650100+4650200+4660401+4660402+4660500+4660900+4810101**+4810102**+4810103**+4810900**-4970000), din care:	4.183.177	4.101.821
01024	Creantele bugetului general consolidat (ct.4630000+4640000+4650100+4650200+4660401+4660402+4660500+4660900-4970000)	4.183.177	4.101.821
01027	Imprumuturi pe termen scurt acordate (ct.2670101+2670102+2670103+2670104+2670105+2670108+2670601+2670602+2670603+2670604+2670605+2670609+4680101+4680102+4680103+4680104+4680105+4680106+4680107+4680108+4680109+4690103+4690105+4690106+4690108+4690109)	4.183.177	1.139.681
01030	Total creante curente (rd.21+23+25+27)		5.241.502
01033	Conturi la trezorerie, casa in lei. (ct.5100000+5120101+5120501+5130101+5130301+5130302+5140101+5140301+5140302+5150101+5150103+5150301+5150500+5150600+5160101+5160301+5160302+5170101+5170301+5170302+5200100+5210100+5210300+5230000+5250101+5250102+5250301+5250302+5250400+5260000+5270000+5280000+5290101+5290201+5290301+5290400+5290901+5310101+5410101+5500101+5520000+5550101+5550400+55		

COD	DENUMIRE INDICATORI	SOLD LA INCEPUTUL PERIOADEI	SOLD LA SFARSITUL PERIOADEI
	70101 +5580101+5580201+5590101+5600101+5600300+5600401+5610101+5610300 +5620101+5620300+5620401+5710100+5710300+5710400+5740101+5740102 +5740301+5740302+5740400+5750100+5750300+5750400-7700000)	3.945.842	4.660.326
010331	Dobanda de incasat,alte valori,avansuri de trezorerie (ct.5180701+5320100+5320200+5320300+5320400+5320500+5320600+5320800+5420100)	3.113	3.200
01035	Conturi la institutii de credit, BNR, casa in valuta (ct.5110101+5110102+5120102+5120402+5120502+5130102+5130202+5140102+5140202+5150102+5150202+5150302+5160102+5160202+5170102+5170202+5290102+5290202+5290302+5290902+5310402+5410102+5410202+5500102+5550102+5550202+5570202+5580102+5580202+5580302+5580303+5590102+5590202+5600102+5600103+5600402+5610102+5610103+5620102+5620103+5620402)	391	81
01040	Total disponibilitati si alte valori (rd.33+33.1+35+35.1)	3.949.346	4.663.607
01045	7.TOTAL ACTIVE CURENTE (rd.19+30+31+40+41+41.1+42)	9.365.053	11.202.619
01046	8.TOTAL ACTIVE (rd.15+45)	73.411.247	77.732.430
01060	1.Datorii comerciale, avansuri si alte decontari (ct.2690100+4010100+4030100+4040100+4050100+4080000+4190000+4620101+4620109+4730109+4810101+4810102+4810103+4810900+4830000+4840000+4890201+5090000+5120800), din care:	39.092	68.986
01061	Datorii comerciale si avansuri (ct.4010100+4030100+4040100+4050100+4080000+4190000+4620101), din care:	39.092	
01062	2.Datorii catre bugete (ct.4310100+4310200+4310300+4310400+4310500+4310600+4310700+4370100+4370200+4370300+4400000+4410000+4420300+4420801+4440000+4460100+4460200+4480100+4550501+4550502+4550503+4620109+4670100+4670200+4670300+4670400+4670500+4670900+4730109+4810900),din care:	91.797	89.537
010631	Contributii sociale (ct.4310100+4310200+4310300+4310400+4310500+4310600+4310700+4370100+4370200+4370300)	78.871	78.118
01070	4.Imprumuturi pe termen scurt-sume ce urmeaza a fi platite intr-o perioada de pana la un an (ct.5180601+5180603+5180604+5180605+5180606+5180608+5180609+5180800+5190101+5190102+5190103+5190104+5190105+5190106+5190107+5190108+5190109+5190110+5190180+5190190)		1.139.681
01072	6.Salariile angajatilor (ct.4210000+4230000+4260000***+4260100+4270100+4270300***+4270301+4280101)	125.479	126.584
01073	7.Alte drepturi cuvenite altor categorii de persoane (pensii, indemnizatii de somaj, burse) (ct.4220100+4220200+4240000+4260000***+4260200+4270200+4270300***+4270302+4290000+4380000), din care:	62.484	108.977
01078	10.TOTAL DATORII CURENTE (rd.60+62+65+70+71+72+73+74+75)	318.852	1.533.765
01079	11.TOTAL DATORII (rd.58+78)	318.852	1.533.765
01080	12.ACTIVE NETE = TOTAL ACTIVE - TOTAL DATORII = CAPITALURI PROPRII (rd.80=rd.46-79=rd.90)	73.092.395	76.198.665
01084	1.Rezerve, fonduri (ct.1000000+1000101+1000201+1000202+1000301+1000401+1000402+1010000+1020101+1020102+1020103***+1030000+1040101+1040102+1040103***+1050100+1050200+1050300+1050400+1050500+/-1060000+1320000+1330000)	55.257.472	55.257.472

COD	DENUMIRE INDICATORI	SOLD LA INCEPUTUL PERIOADEI	SOLD LA SFARSITUL PERIOADEI
01085	2.Rezultatul reportat (ct.1170000-sold creditor)		
01087	4.Rezultatul patrimonial al exercitiului (ct.1210000-sold creditor)	199.811	3.104.675
01090	6.TOTAL CAPITALURI PROPRII (rd.84+85-86+87-88)	73.092.395	76.198.665

Conducatorul institutiei

Tooder MarianaConducatorul compartimentului
financiar- contabil*Moriceanu Camelia*

A handwritten signature in blue ink, likely belonging to the financial and accounting department head mentioned above.

CONTUL DE REZULTAT PATRIMONIAL


30.09.2023

pag.: 1 - lei -

COD	DENUMIRE INDICATORI	An prececut	An curent
02002	1.Venituri din impozite, taxe, contributi de asigurari si alte venituri ale bugetelor (ct.7300100+7300201+7300202+7300203+7310100+7310200+7320100+ 7330000+7340000+7350100+7350200+7350300+7350400+7350500+ 7350601+7350602+7360100+7390000+7450100+ 7450200+7450300+7450400+ 7450500+7450700+7450900+7460100+7460200+7460300+7460900)	5.442.118	6.337.527
02003	2.Venituri din activitati economice (ct.7210000+7220000+7510100+7510200+/-7090000*/+7090100/-7090200)	415.760	494.509
02004	3.Finantari, subventii, transferuri, alocatii bugetare cu destinatie speciala (ct.7510500+7710000+7720100+7720200+7740100+7740200+7750000+ 7760000+7780000+7790101+7790109)	95.816	383.283
02005	4.Alte venituri operationale (ct.7140000+7180000+7500000+7500100+7500200 +7510300+7510400+7810200+7810300+7810401+7810402+7770000)	144.200	130.072
02	TOTAL VENITURI OPERATIONALE (rd.02+03+04+05)	6.097.894	7.345.391
02008	1.Salarii si contributiile sociale aferente angajatilor (ct.6410000+6420000+6450100+ 6450200+6450300+6450400+6450500+6450600+6450700+6450800+6460000+ 6470000)	1.843.166	2.289.053
02009	2.Subventii si transferuri (ct.6700000+6710000+6720000+6730000+6740000+ 6750000+6760000+6770000+6780000+6780100+6780200+6790000)	660.426	939.254
02010	3.Stocuri, consumabile, lucrari si servicii executate de terti (ct.6010000+6020100+ 6020200+6020300+6020400+6020500+6020600+6020700+6020800+6020900+ 6030000+6060000+6070000+6080000+6090000+6100000+6110000+6120000+ 6130000+6140000+6220000+6230000+6240100+6240200+6260000+6270000+ 6280000+6290100)	1.128.239	1.391.826
02013	TOTAL CHELTUIELI OPERATIONALE (rd.08+09+10+11+12)	3.631.831	4.620.133
02015	- EXCEDENT (rd.06-rd.13)	2.466.063	2.725.258
02023	- EXCEDENT (rd.15+20-16-21)	2.466.063	2.725.258
02025	VIII. VENITURI EXTRAORDINARE (ct.7910000)	35.928	379.417
02028	- EXCEDENT (rd.25-rd.26)	35.928	379.417
02	- EXCEDENT (rd.23+28-24-29)	2.501.991	3.104.675
02031	- EXCEDENT (rd.29.2-29.4)	2.501.991	3.104.675

Conducatorul institutiei

Tooder Maron



Conducatorul compartimentului
financiar- contabil


Voicescu Amelie

COD	DENUMIRE INDICATORI	Total	Casa ct. 5310101	Buget de stat ct. 5200100/7700000	Buget local ct. 5210100/7700000	Buget asig. sociale de stat ct. 5250101+/5250102/7700000	Buget asig. pentru somaj ct. 5740101+/5740102/7700000	Buget Fond national unic de asig. sociale de sanatate ct. 5710100/7700000	Buget Fond pentru mediu ct. 5750100/7700000	Buget trezoreria statului ct. 5240100/7700000	Buget institutii publice integrale din venituri proprii ct. 5600101/7700000	Buget institutii publice finantate din venituri proprii si subventii ct. 5610101/7700000	Buget activitati finantate din venituri proprii si activitati de privatizare ct. 5620101/7700000	Buget imprumuturi interne si externe ct. 5130101+/5140101+/5160101+/5170101/7700000	Buget fonduri externe nerambursabile (sursa D) ct. 5150103/7700000	Alte disponibilitati (ct.5XX)
03002	1. Incasari	8.679.714	1.010.274		7.436.747											24.693
03003	2. Plati	5.861.030	1.010.274		4.637.957											21.799
03004	3. Numerar net din activitatea operationala (rd 02-rd 03)	2.818.684			2.788.790											3.894
03006	1. Incasari	379.417			379.417											
03007	2. Plati	2.483.617			2.483.617											
03008	3. Numerar net din activitatea de investitii (rd 06-07)	-2.104.200			-2.104.200											
03010	1. Incasari	1.139.681			1.139.681											
03012	3. Numerar net din activitatea de finantare (rd 10-rd 11)	1.139.681			1.139.681											
03013	IV CRESTEREA (DESCRESTEREA) NETA DE NUMERAR SI ECHIVALENT DE NUMERAR (rd 04+rd 08+rd 12)	1.854.165			1.854.271											3.894
03014	V. NUMERAR SI ECHIVALENT DE NUMERAR LA INCEPUTUL ANULUI -sume utilizate/transferate din excedentul anului precedent	3.945.842			3.966.751											3.891
03015	VI. NUMERAR SI ECHIVALENT DE NUMERAR LA SFARSITUL PERIOADEI (rd.13+rd.14+rd.14.1-rd.14.2-rd.14.3)	4.660.336			4.591.341											685

Viza trezoreriei

Conducatorul compartimentului financiar- contabil

Conducatorul institutiei



Moldovan Camelia

Toader Alenior

[Signature]



SITUATIA FLUXURILOR DE TREZORERIE

30.09.2023

pag.: 1 - lei -

COD	DENUMIRE INDICATORI	Total	Casa in valuta	Alte disponibilitati
04003	2. Plati	310		310
04004	3. Numerar net din activitatea operationala (rd.02-rd.03)	-310		-310
04013	IV CRESTEREA (DESCRESTEREA) NETA DE NUMERAR SI ECHIVALENT DE NUMERAR (rd.04+rd.08+rd.12)	-310		-310
04014	V NUMERAR SI ECHIVALENT DE NUMERAR LA INCEPUTUL PERIOADEI	391		391
04017	VI NUMERAR SI ECHIVALENT DE NUMERAR LA FINELE PERIOADEI(rd.13+14+15-16)	81		81

Conducatorul institutiei

Toodor Maria



Conducatorul compartimentului
financiar- contabil

Noicescu Gemela

STARE FINANCIARA CLIENT LA DATA DE 30-09-2023

06-10-2023 13:06

BANCA COMERCIALA ROMANA S.A.

SOCIETATE ADMINISTRATA IN SISTEM DUALIST

Calea Plevnei nr. 159, Business Garden Bucharest, cladirea A, et. 6, sector 6, Bucuresti

Inmatriculata la Registrul Comerțului: J40/90/1991

Inmatriculata la Registrul Instructiilor de Credit Nr. RB-PJR-40-008/18.02.1999

Cod Unic de Inregistrare: RO 361757

Capital Social: 1.625.341.625,40 lei

SWIFT: RNCB RO BU; Site: www.bcr.ro; Email: contact.center@bcr.ro

InfoBCR: *2227 apelabil din retelele Vodafone, Orange, RCS RDS, Telekom;

+4021.407.42.00, apelabil din orice retea din Romania sau din strainatate

Cic: 1360343 Denumire: PRIMARIA LERESTI

Doc infiintare: Autorizatia emisa de o autoritate locala Nr. inreg.:

Cod fiscal: 4318423

Sucursala DEPARTAMENTUL AUTORITATI PUBLICE

Produce in valuta RON

Cont Iban

25335.A01.0.1360343.0023.ROL.7 RO76RNCB0023013603430007 Dep.ptr.garantii C 81.16 Activ
gest.-dep.de
administ.alte pers.j

Detalii cont	Debit/ Credit	Sold curent	Data deschiderii	Scadenta	Stare cont
		81.16	13-07-2001		Activ

Total valuta RON

81.16

Total D

0.00

PREZENTUL DOCUMENT ESTE ELIBERAT DE BANCA COMERCIALA ROMANA SI ARE VALOARE DE ORIGINAL FIIND VALABIL FARA SEMNATURA SI STAMPILA.

*Informatia privind sumele disponibile se afiseaza doar pentru data bancara curenta; contine plafonul neutilizat din descoperitul de cont aprobat si este diminuat de sumele in curs de decontare.

Sumele aferente datoriilor restante fata de banca vor fi recuperate cu prioritate fata de orice alta tranzactie din soldurile disponibile si incasarile aferente oricarui cont curent si de investitii deschis la banca, indiferent de valuta acestuia.

DISPONIBIL DIN MIJLOACE CU DESTINATIE SPECIALA

30.09.2023

- lei -

DENUMRE INDICATORI	COD	DISPONIBIL LA INCEPUTUL ANULUI	INCASARI	PLATI	DISPONIBIL LA SFARSITUL PERIOADEI
TOTAL (rd.02 la 15)	05001	391		310	81
- Garantii materiale retinute gestionarilor conform Legii nr.22/1969 (ct.5500101,ct.5500102/analitice distincte)	05003	391		310	81

Conducatorul institutiei,

Tooder Manion



Conducatorul compartimentului
financiar-contabil

Hoiceanu Comelia

Situatia activelor si datoriilor institutiilor publice
din administratia locala
30.09.2023

pag: 1 - lei -

COD	DENUMIRE INDICATORI	S.P.L. anului	S.P.L. perioadei
18005	Disponibilitati in lei ale institutiilor publice locale si ale institutiilor publice de subordonare locala, la trezorerii (ct.5100000+5120101+5120501+5150101+5150103+5150500+5150600+5160101+5160301+5160302+5170101+5170301+5170302+5210100+5210300+5280000+5290201+5290301+5290400+5290901+5410101+5500101+ 5520000+5550101+5570101+5580101+5580201+5600101+5600300+5610101+5610300+5620101+5620300-7700000), din care:	3.945.842	4.660.326
18008	Total (in baze cash) (rd.04+05)	3.945.842	4.660.326
18010	Total (in baze accrual)(rd.08+09)	3.945.842	4.660.326
18023	Alte valori (ct.5320100+5320200+5320300+5320400+5320500+5320600+5320800)	3.113	3.200
18032	Disponibilitati ale institutiilor publice locale si ale institutiilor de subordonare locala la institutiile de credit rezidente (ct.5110101+5110102+5120102+5120402+5120502+5150102+5150202+5160102+5160202+5170102+5170202+5290202+5290302+5290902+5500102+5550102+5550202+5570202+5580102+5580302+5600102+5600103+5610102+5610103+5620102+5620103), din care:	391	81
18036	Total (in baze cash) (rd.32+35)	391	81
18038	Total (in baze accrual) (rd.36+37)	391	81
18176	1.Creante ale bugetului local (ct.4640000-4970000). Total (rd.177+178+179+183), din care:	4.183.177	4.101.821
18177	- de la gospodariile populatie (S14)	2.574.381	2.761.398
18178	- de la societati nefinanciare (S11)	1.608.796	1.340.423
18185	Total creante (rd.176+184)	4.183.177	4.101.821
182671	Sume primite din excedentul anului precedent pentru acoperirea golurilor temporare de casa si pentru finantarea cheltuielilor sectiunii de dezvoltare (ct.5190107+5190190)		1.139.681
18268	Total(in baze cash)(rd.262+266+267+267.1)		1.139.681
18275	Total (in baze accrual) (cash+dobanzi) (rd.268+274)		1.139.681
18320	Datorii comerciale curente legate de livrari de bunuri si servicii (ct.4010100+4030100+ 4040100+4050100+4080000+4190000+4620101). Total (rd.321+322+326+327) din care catre:	39.092	
18322	-Institutii publice, din care:(rd.323+324+325)	39.092	
18324	-Administratia locala (exclusiv fondurile de securitate sociala) (S1313)	39.092	
18331	Datoriile institutiilor publice din administratia locala catre bugete (ct.4310100+4310200+4310300+4310400+4310500+4310600+4310700+4370100+4370200+4370300+4420300+4420801+4440000+4460100+4460200+4480100)	91.797	89.537
18332	Salariile angajatilor (ct.4210000+4230000+4260000+4260100+4270100+4270300+4270301+4280101)	125.479	126.584
18333	Alte drepturi cuvenite altor categorii de persoane (ct.4260000+4260200+4270200+4270300+4270302+4290000+4380000)	62.484	108.977
18335	Total (rd.331+332+333+334)	279.760	325.098

Conducatorul institutiei



Conducatorul compartimentului
financiar- contabil

Morceanu Camelia

Capi- tol	Sub- ra- grafi- col	Pa- ra- titlu	Ar- ti- col	Ali- ne- at	Denumire indicator	Prevederi bugetare aprobate la finele perioadei de raportare		Prevederi bugetare trimestriale cumulate		Drepturi constatate		Incasari realizate	Stingeri pe alte cai decat incasari	Drepturi constatate de incasat
						1	2	Total, din care:	din anii precedenti	din anul curent	6			
A					B	1	2	3=4+5	4	5	6	7	8-3-6-7	
0001	02				TOTAL VENITURI-BUGET LOCAL	17.854.350	13.706.000	13.047.666	4.183.177	8.864.489	8.945.845		4.101.821	
0002					I. VENITURI CURENTE	8.904.350	7.119.000	11.211.285	4.183.177	7.028.108	7.109.464		4.101.821	
0003					A. VENITURI FISCALE	8.189.350	6.490.000	8.394.176	2.056.649	6.337.527	6.513.029		1.881.147	
0004					A1. IMPOZIT PE VENIT, PROFIT SI CASTIGURI DIN CAPITAL	3.859.000	2.962.000	2.951.123		2.951.123	2.951.123			
0300	02				A1.2 IMPOZIT PE VENIT, PROFIT SI CASTIGURI DIN CAPITAL DE LA PERSOANE FIZICE	3.859.000	2.962.000	2.951.123		2.951.123	2.951.123			
0302					IMPOZIT PE VENIT	18.000	17.000	34.976		34.976	34.976			
	18				Impozitul pe veniturile din transferul proprietatilor imobiliare din patrimoniul personal	18.000	17.000	34.976		34.976	34.976			
0402					COTE SI SUME DEFALCATE DIN IMPOZITUL PE VENIT	3.841.000	2.945.000	2.916.147		2.916.147	2.916.147			
0402	01				Cote defalcate din impozitul pe venit	2.119.000	1.579.000	1.535.219		1.535.219	1.535.219			
0402	04				Sume alocate din cotele defalcate din impozitul pe venit pentru echilibrarea bugetelor locale	1.072.000	866.000	861.903		861.903	861.903			
0402	05				Sume repartizate din Fondul la dispozitia Consiliului Judetean	650.000	509.000	519.025		519.025	519.025			
0700	02				A3 IMPOZITE SI TAXE PE PROPRIETATE	1.596.000	1.427.000	3.054.128	1.705.114	1.349.014	1.634.582		1.419.546	
0702					IMPOZITE SI TAXE PE PROPRIETATE	1.596.000	1.427.000	3.054.128	1.705.114	1.349.014	1.634.582		1.419.546	
	01				Impozit si taxa pe cladiri	1.359.000	1.231.000	2.689.272	1.609.955	1.079.317	1.385.331		1.303.941	
					Impozit pe cladiri de la persoane fizice	229.000	198.000	361.707	96.832	264.875	261.229		100.478	
0702	01				Impozit si taxa pe cladiri de la persoane juridice	1.130.000	1.033.000	2.327.565	1.513.123	814.442	1.124.102		1.203.463	

Capi- tol	Sub- capi- tol	Pa- ra- graf	Pa- ra- gra- ful	Ar- ti- col	Ali- ne- at	Denumire indicator	Prevederi bugetare aprobate la finele perioadei de raportare	Prevederi bugetare trimestriale cumulate	Drepturi constatate		Incasari realizate	Stingeri pe alte cai decat incasari	Drepturi constatate de incasat	
									Total, din care:	din anii precedenti				
A						B	1	2	3=4+5	4	5	6	7	8=3-6-7
0702	02					Impozit si taxa pe teren	170.000	143.000	292.372	95.159	197.213	176.767		115.605
	01					Impozit pe terenuri de la persoane fizice	70.000	56.000	89.549	10.212	79.337	68.174		21.375
	02					Impozit si taxa pe teren de la persoane juridice	13.000	12.000	87.354	66.697	20.657	13.093		74.261
	03					Impozitul pe terenul extravilan + Restante ani: anteriori din impozitul pe terenul agricol	87.000	75.000	115.469	18.250	97.219	95.500		19.969
	03					Taxe judiciare de timbru si alte taxe de timbru	22.000	17.000	26.063		26.063	26.063		
	50					Alte impozite si taxe pe proprietate	45.000	36.000	46.421		46.421	46.421		
1000	02					A4 IMPOZITE SI TAXE PE BUNURI SI SERVICII	2.690.350	2.068.000	2.343.752	345.390	1.998.342	1.889.284		454.448
1102	02					SUME DEFALCATE DIN TVA	2.395.350	1.824.000	1.662.734		1.662.734	1.662.734		
						Sume defalcate din taxa pe valoarea adaugata pentru finantarea cheltuielilor descentralizate la nivelul comunelor, oraselor, municipiilor, sectoarelor si Municipiului Bucuresti	2.114.350	1.611.000	1.449.734		1.449.734	1.449.734		
						Sume defalcate din taxa pe valoarea adaugata pentru echilibrarea bugetelor locale	281.000	213.000	213.000		213.000	213.000		
1602						TAXE PE UTILIZAREA BUNURILOR, AUTORIZAREA UTILIZARII BUNURILOR SAU PE DESFASURAREA DE ACTIVITATI	295.000	244.000	680.998	345.390	335.608	226.550		454.448
	02					Impozit pe mijloacele de transport	294.000	243.000	674.851	341.002	333.849	223.707		451.144
						Impozit pe mijloacele de transport detinute de persoane fizice*)	260.000	212.000	627.537	339.169	288.368	191.252		436.285

Capi-Sub-Para-gra-pa/Titol graf	Ar-ti-col	Denumire indicator	Prevederi bugetare		Prevederi bugetare trimestriale cumulate	Drepturi constatate		Incasari realizate	Stingeri pe alte cai decat incasari	Drepturi constatate de incasat
			aprobate la finele perioadei de raportare	2		Total, din care:	din anii precedenti			
A		B	1	2	3=4+5	4	5	6	7	8=3-6-7
1602	02	02	34.000	31.000	47.314	1.833	45.481	32.455		14.859
		Impozit pe mijloace de transport detinute persoane de juridice*)								
1602	03		1.000	1.000	6.147	4.388	1.759	2.843		3.304
		Taxe si tarife pentru eliberarea de licente si autorizatii de functionare								
1800	02	A6. ALTE IMPOZITE SI TAXE FISCALE	44.000	33.000	45.193	6.145	39.048	38.040		7.153
1802		ALTE IMPOZITE SI TAXE FISCALE	44.000	33.000	45.193	6.145	39.048	38.040		7.153
	50	Alte impozite si taxe	44.000	33.000	45.193	6.145	39.048	38.040		7.153
2900	02	C. VENITURI NEFISCALE	715.000	629.000	2.817.109	2.126.528	690.581	596.435		2.220.674
3000		C1. VENITURI DIN PROPRIETATE	61.000	56.000	65.140	6.560	58.580	27.757		37.383
3002		VENITURI DIN PROPRIETATE	61.000	56.000	65.140	6.560	58.580	27.757		37.383
	05	Venituri din concesiuni si inchirieri	61.000	56.000	65.140	6.560	58.580	27.757		37.383
		Alte venituri din concesiuni si inchirieri de catre institutiile publice	61.000	56.000	65.140	6.560	58.580	27.757		37.383
3300	02	C2. VANZARI DE BUNURI SI SERVICII	654.000	573.000	2.751.969	2.119.968	632.001	568.678		2.183.291
3302		VENITURI DIN PRESTARI DE SERVICII SI ALTE ACTIVITATI	440.000	390.000	545.366	50.857	494.509	405.890		139.476
		Alte venituri din prestari de servicii si alte activitati	440.000	390.000	545.366	50.857	494.509	405.890		139.476
3502	01	AMENZI, PENALITATI SI CONFISCARI	148.000	117.000	2.140.603	2.069.111	71.492	96.788		2.043.815
		Venituri din amenzi si alte sanctiuni aplicate potrivit dispozitiilor legale	82.000	62.000	50.612	50.612	50.612	50.612		50.612
		Venituri din amenzi si alte sanctiuni aplicate de catre alte institutii de specialitate	82.000	62.000	50.612	50.612	50.612	50.612		50.612
3502	01	02	82.000	62.000	50.612	50.612	50.612	50.612		50.612
		Penalitati pentru nedepunere sau depunere cu intarziere declaratiei	82.000	62.000	50.612	50.612	50.612	50.612		50.612

Capi-Sub- tot	Pa- ra- gra- fol	Pa- ra- gra- fol	Ar- ti- col	Ali- ne- at	Denumire indicator	Prevederi bugetare aprobate la finele perioadei de raportare		Prevederi bugetare trimestriale cumulate	Drepturi constatate			Incasari realizate	Singeri pe alte cai decat incasari	Drepturi constatate de incasat	
						1	2		Total, din care: 3=4+5	4	5				6
					B										
					A										
3502	50				de impozite si taxe				880		880				
3702					Alte amenzi, penalitati si confiscari	66.000	55.000		2.089.111	2.069.111	45.296				2.043.815
					TRANSFERURI VOLUNTARE, ALTELE DECAT										
					SUBVENTIILE										
3702	01				Donatii si sponsorizari	66.000	66.000		66.000		66.000				
	03				Varsaminte din sectiunea de functionare	66.000	66.000		66.000		66.000				
					pentru finantarea sectiunii de dezvoltare										
					tare a bugetului local(cu semnul minus)										
3702	04				Varsaminte din sectiunea de functionare	-1.779.000	-1.569.000		-928.173	-928.173	-928.173				
3900	02				VENITURI DIN CAPITAL	1.779.000	1.569.000		928.173	928.173	928.173				
3902					VENITURI DIN VALORIFICAREA UNOR BUNURI	379.000	379.000		379.417	379.417	379.417				
					VENITURI din valorificarea unor bunuri	379.000	379.000		379.417	379.417	379.417				
					ale institutiilor publice										
4000	02				III OPERATIUNI FINANCIARE										
4002					INCASARI DIN RAMBURSAREA										
					IMPRUMUTURILOR ACORDATE										
					Sume din excedentul bugetului local										
					utilizate pentru finantarea cheltuielilor										
					sectiunii de dezvoltare										
4100	02				IV. SUBVENTII	8.571.000	6.208.000		1.139.681	317.283	1.139.681				
4200					SUBVENTII DE LA ALTE NIVELE ALE										
					ADMINISTRATIEI PUBLICE	8.571.000	6.208.000		317.283	317.283	317.283				
					SUBVENTII DE LA BUGETUL DE STAT	7.008.000	4.645.000		83.310	83.310	83.310				
					Subventii: pentru acordarea ajutorului										
					pentru incalzirea locuintei si a										
					suplimentului pentru energie alocate										

Capi-Sub-Paragraf/Articol	Denumire indicator	Prevederi bugetare aprobate la finele perioadei de raportare		Prevederi bugetare trimestriale cumulate	Drepturi constatate		Incasari realizate	Stingeri pe alte cai decat incasari	Drepturi constatate de incasat
		1	2		Total, din care: din anii precedenti	5			
A		B		3=4+5		8=3-6-7			
4202 86	<p>pentru consumul de combustibili solizi si/sau petrolieri</p> <p>Subventii de la bugetul de stat catre bugetele locale pentru decontarea serviciilor aferente masurilor de prevenire s combatere a atacurilor exemplarelor de urs brun</p> <p>Subventii de la bugetul de stat catre bugetele locale pentru Programul national de investitii "Anghel Saligny"</p> <p>Alocari de sume din PNRR aferente asistentei financiare nerambursabile</p> <p>Finantare publica nationala</p> <p>Sume aferente TVA</p> <p>Alocari de sume din PNRR aferente componentei imprumuturi</p> <p>Fonduri din imprumut rambursabil</p> <p>Sume aferente TVA</p>	230.000	100.000	34.456	34.456	34.456	34.456		
4202 87		4.700.000	3.700.000	4.800	4.800	4.800	4.800		
4202 88		147.000	147.000						
4202 88 02		123.000	123.000						
4202 88 03		24.000	24.000						
89		1.931.000	698.000	44.054	44.054	44.054	44.054		
4202 89 01		1.623.000	586.000	37.020	37.020	37.020	37.020		
4202 89 03		308.000	112.000	7.034	7.034	7.034	7.034		
4302	SUBVENTII DE LA ALTE ADMINISTRATII	1.563.000	1.563.000	233.973	233.973	233.973	233.973		
44	Sume alocate din sumele obtinute in urma scoaterii la licitatie a certificatelor de emisii de gaze cu efect de sera pentru finantarea proiectelor de investitii	1.563.000	1.563.000	233.973	233.973	233.973	233.973		



Corobă E
Mirescu Camelia

Concl. institutiei
Min. Fin. Romania

Capi- tol	Sub- capi- tol	Pa- ra- graf	Gr- pa/ titlu	Ar- ti- col	Ali- ne- at	Denumire indicator	Credite de angajament			Credite bugetare		Angajamente legale	Plati efectuate	Angajamente legale de platit	Cheltuieli efective
							1	2	3	4	5				
						B	1	2	3	4	5	6	7	8=6-7	9
6702	06					zone verzi, baze sportive si de agrement	14.000		13.000	13.000	13.000	3.674	3.674		3.674
	50					Servicii religioase	30.000		30.000	30.000	30.000	30.000	30.000		30.000
6802						Alte servicii in domeniile culturii, recreerii si religiei	50.000		50.000	50.000	50.000	50.000	50.000		50.000
						ASIGURARI SI ASISTENTA SOCIALA	2.227.000		1.664.000	1.664.000	1.906.000	1.752.689	1.444.372	308.317	1.493.801
	05					Asistenta sociala in caz de boli si invaliditati	1.895.000		1.489.000	1.489.000	1.715.000	1.643.782	1.353.097	290.685	1.402.067
6802	05	02				Asistenta sociala in caz de invaliditate	1.895.000		1.489.000	1.489.000	1.715.000	1.643.782	1.353.097	290.685	1.402.067
	15					Prevenirea excluderii: sociale	230.000		100.000	100.000	100.000	31.436	31.436		31.436
		01				Ajutor social	230.000		100.000	100.000	100.000	31.436	31.436		31.436
	50					Alte cheltuieli in domeniul asigurarilor si asistentei sociale	102.000		75.000	75.000	91.000	77.471	59.839	17.632	60.298
6802	50	50				Alte cheltuieli in domeniul asistentei sociale	102.000		75.000	75.000	91.000	77.471	59.839	17.632	60.298
7000	02					Partea IV-a SERVICII SI DEZVOLTARE PUBLICA, LOCUINTE, MEDIU SI APE	6.705.000		5.800.000	5.800.000	5.913.405	1.306.093	1.116.447	189.646	764.161
7002						LOCUINTE, SERVICII SI DEZVOLTARE PUBLICA	6.003.000		5.205.000	5.205.000	5.318.405	894.714	705.068	189.646	428.109
	05					Alimentare cu apa si amenajari hidrotehnice	2.760.000		2.260.000	2.260.000	2.260.000	5.403	5.403		
		01				Alimentare cu apa	2.760.000		2.260.000	2.260.000	2.260.000	5.403	5.403		
	06					Iluminat public si electrificari	2.310.000		2.197.000	2.197.000	2.195.405	217.662	217.662		124.401
	07					Alimentare cu gaze naturale in localitati	40.000		40.000	40.000	40.000	28.731	28.731		
	50					Alte servicii in domeniile locuintelor, serviciilor si dezvoltarii comunale	893.000		708.000	708.000	823.000	642.918	453.272	189.646	303.708
7402						PROTECTIA MEDIULUI	702.000		595.000	595.000	595.000	411.379	411.379		336.052
	03					Reducerea si controlul poluarii	554.000		454.000	454.000	454.000	316.198	316.198		316.198
	06					Canalizarea si tratarea apelor reziduale	148.000		141.000	141.000	141.000	95.181	95.181		19.854
8090	02					Partea V-a ACTIUNI ECONOMICE	5.081.000		4.399.000	4.399.000	4.399.000	1.763.606	1.763.606		88.277

Capi- tol	Sub- capi- tol	Pa- ra- graf	Gru- pa/ titlu	Ar- ti- col	Ali- ne- at	Denumire indicator	Credite de angajament		Credite bugetare		Angajamente legale	Plati efectuate	Angajamente legale de platit	Cheltuieli efective		
							1 aprobate la finele perioadei de raportare	2 trimestriale cumulate	3 aprobate la finele perioadei de raportare	4 trimestriale cumulate					5 Angajamente bugetare	6 Angajamente legale
						B		1	2	3	4	5	6	7	9	
						documentare		35.000	25.000	25.000	25.000	25.000	22.537	22.537	22.537	
	20	13				Pregatire profesionala		25.000	25.000	25.000	25.000	25.000	22.820	22.820	22.820	
	20	19				Contributii ale administratiilor publice locale la realizarea unor lucrari si servicii de interes public local, in baza unor conventii sau contracte de asociere		1.300	1.300	1.300	1.300	1.300	199.219	199.219	199.219	
	20	30				Alte cheltuieli		269.800	200.000	200.000	200.000	200.000	199.219	199.219	199.219	
	20	30	30			Alte cheltuieli cu bunuri si servicii		269.800	200.000	200.000	200.000	200.000	199.219	199.219	199.219	
	60					Titlul XII PROIECTE CU FINANTARE DIN SUMELE REPREZENTAND ASISTENTA FINANCIARA NERAMBURSABILA AFERENTA PNRR		147.000	147.000	147.000	147.000	147.000				
	60	02				Finantare publica nationala		123.000	123.000	123.000	123.000	123.000				
	60	03				Sume aferente TVA		24.000	24.000	24.000	24.000	24.000				
	61					Titlul XIII PROIECTE CU FINANTARE DIN SUMELE AFERENTE COMPONENTEI DE IMPRUMUT A PNRR		340.000	340.000	340.000	340.000	340.000	5.974	5.974	5.974	
	61	01				Fonduri din imprumut rambursabil		286.000	286.000	286.000	286.000	286.000	5.020	5.020	5.020	
	61	03				Sume aferente TVA		54.000	54.000	54.000	54.000	54.000	954	954	954	
	70					CHELTUIELI DE CAPITAL		185.000	185.000	185.000	185.000	185.000				
	71					TITLUL XV ACTIVE NEFINANCIARE		185.000	185.000	185.000	185.000	185.000				
	71	01				Active fixe		185.000	185.000	185.000	185.000	185.000				
	71	01	30			Alte active fixe (inclusiv reparatii capitale)		185.000	185.000	185.000	185.000	185.000				
6000	02					Partea II-a APARARE, ORDINE PUBLICA SI SIGURANTA NATIONALA		27.000	12.000	27.000	12.000	27.000	16.197	1.197	15.000	1.197
6102						ORDINE PUBLICA SI SIGURANTA NATIONALA		27.000	12.000	27.000	12.000	27.000	16.197	1.197	15.000	1.197

Capi- tol	Sub- cap- tol	Pa- ra- graf	Cru- pa / Titlu	Ar- ti- col	Al- ne- at	Denumire indicator	Credite de angajament			Credite bugetare		Angajamente legale	Plati efectuate	Angajamente legale de platit	Cheltuieli efective
							1	2	3	4	5				
						B									
						A									
						01	CHELTUIELI CURENTE								
						10	TITLUL I CHELTUIELI DE PERSONAL								
						10 01	Cheltuieli salariale in bani	27.000		15.000	14.600	16.197	1.197	15.000	1.197
						10 01 12	Indemnitatii platite unor persoane din afara unitatii	14.600		14.600	14.600	14.600		14.600	
						10 03	Contributii	400		400	400	400		400	
						10 03 07	Contributia asiguratorie pentru munca	400		400	400	400		400	
						20	TITLUL II BUNURI SI SERVICII	12.000		12.000	12.000	1.197	1.197		1.197
						20 01	Bunuri si servicii	7.100		7.100	7.100	1.197	1.197		1.197
						20 01 05	Carburanti si lubrifianti	1.100		1.100	1.100				
						20 01 06	Piese de schimb	1.000		1.000	1.000				
						20 01 30	Alte bunuri si servicii pentru intretinere si functionare	5.000		5.000	5.000	1.197	1.197		1.197
						20 05	Bunuri de natura obiectelor de inventar	4.900		4.900	4.900				
						20 05 30	Alte obiecte de inventar	4.900		4.900	4.900				
6500	02						Partea III-a CHELTUIELI SOCIAL-CULTURALE	6.854.350		4.893.000	4.834.080	2.916.033	2.581.724	334.309	2.152.261
6502							INVATAMANT	2.435.350		1.081.000	761.080	549.623	548.302	1.321	289.527
						01	CHELTUIELI CURENTE	2.133.350		779.000	459.080	331.928	330.607	1.321	289.527
						10	TITLUL I CHELTUIELI DE PERSONAL	15.000		15.000	15.000	15.000	13.679	1.321	13.679
						10 02	Cheltuieli salariale in natura	15.000		15.000	15.000	15.000	13.679	1.321	13.679
						10 02 05	Transportul la si de la locul de munca	15.000		15.000	15.000	15.000	13.679	1.321	13.679
						20	TITLUL II BUNURI SI SERVICII	211.000		161.000	161.000	85.905	85.905	1.321	82.905
						20 01	Bunuri si servicii	198.000		148.000	148.000	76.595	76.595		76.595
						20 01 01	Furnituri de birou	4.000		4.000	4.000				3.000
						20 01 02	Materiale pentru curatenie	8.000		6.000	6.000	3.000	3.000		3.000
						20 01 03	Incalzit, iluminat si forta motrica	80.000		60.000	60.000	33.761	33.761		33.761
						20 01 04	Apa, canal si salubritate	8.000		6.000	6.000	5.043	5.043		5.043

Capi- tol	Sub- capi- tol	Pa- ra- graf	Gru- pr / Titlu	Ar- ti- col	Al- ne- at	Denumire indicator	Credite de angajament				Credite bugetare		Angajamente legale	Plati efectuate	Angajamente legale deplattit	Cheltuieli efective
							1	2	3	4	5	6				
A							1	2	3	4	5	6	7	6-7	9	
						B										
20	01	08				Posta, telecomunicatii, radio, tv, internet			8.000	8.000	8.000	5.897	5.897		5.897	
20	01	09				Materiale si prestari de servicii cu caracter functional			8.000	6.000	6.000	4.898	4.898		4.898	
20	01	30				Alte bunuri si servicii pentru intretinere si functionare			82.000	58.000	58.000	23.996	23.996		23.996	
20	05					Bunuri de natura obiectelor de inventar			3.000	3.000	3.000	3.000	3.000		3.000	
20	05	30				Alte obiecte de inventar			3.000	3.000	3.000	3.000	3.000		3.000	
20	06					Deplasari, detasari, transferari			3.000	3.000	3.000	1.810	1.810		1.810	
20	06	01				Deplasari interne, detasari, transferari			3.000	3.000	3.000	1.810	1.810		1.810	
20	13					Pregatire profesionala			2.000	2.000	2.000	2.000	2.000		2.000	
20	14					Protectia muncii			5.000	5.000	5.000	2.500	2.500		2.500	
57						TITLUL VIII ASISTENTA SOCIALA			68.350	19.000	19.000	9.480	9.480		9.480	
57	02					Ajutoare sociale			68.350	19.000	19.000	9.480	9.480		9.480	
57	02	01				Ajutoare sociale in numerar			40.000							
57	02	03				Tichete de cresa si tichete sociale pentru gradinita			28.350	19.000	19.000	9.480	9.480		9.480	
59						TITLUL XI ALTE CHELTUIELI			248.000	226.000	226.000	183.463	183.463		183.463	
59	01					Burse			248.000	226.000	226.000	183.463	183.463		183.463	
61						Titlul XIII PROIECTE CU FINANTARE DIN SUMELE AFERENTE COMPONENTEI DE IMPRUMUT A PNRR			1.591.000	358.000	38.080	38.080	38.080		38.080	
61	01					Fonduri din imprumut rambursabil			1.337.000	300.000	32.000	32.000	32.000		32.000	
61	03					Sume aferente TVA			254.000	58.000	6.080	6.080	6.080		6.080	
70						CHELTUIELI DE CAPITAL			302.000	302.000	302.000	217.695	217.695		217.695	
71						TITLUL XV ACTIVE NEFINANCIARE			302.000	302.000	302.000	217.695	217.695		217.695	
71	01					Active fixe			302.000	302.000	302.000	217.695	217.695		217.695	

Capi- tol	Sub- capi- tol	Pa- ra- graf	Cru- pa/ Titlu	Ar- ti- col	Ali- ne- at	Denumire indicator	Credite de angajament			Credite bugetare		Angajamente legale	Plati efectuate	Angajamente legale de platit	Cheltuieli efective			
							1	2	3	4	5					6	7	8
A							B								9			
	59					TITLUL XI ALTE CHELTUIELI						30.000	30.000		30.000			
	59	12				Sustinerea cultelor			30.000		30.000	30.000	30.000		30.000			
	70					CHELTUIELI DE CAPITAL			1.710.000		1.700.000	215.739	215.739		215.739			
	71					TITLUL XV ACTIVE NEFINANCIARE			1.710.000		1.700.000	215.739	215.739		215.739			
	71	01				Active fixe			1.710.000		1.700.000	215.739	215.739		215.739			
	71	01	30			Alte active fixe (inclusiv reparatii capitale)			1.710.000		1.700.000	215.739	215.739		215.739			
6802						ASIGURARI SI ASISTENTA SOCIALA			2.227.000		1.906.000	1.752.689	1.444.372		1.493.801			
	01					CHELTUIELI CURENTE			2.227.000		1.906.000	1.752.689	1.444.372		1.493.801			
	10					TITLUL I CHELTUIELI DE PERSONAL			1.075.000		1.075.000	1.075.000	766.683		769.619			
	10	01				Cheltuieli salariale in bani			1.014.800		1.014.800	1.014.800	748.675		751.581			
	10	01	01			Salarii de baza			910.400		910.400	910.400	674.010		684.153			
	10	01	17			Indemnitatii de hrana			104.400		104.400	104.400	74.665		67.428			
	10	02				Cheltuieli salariale in natura			35.500		35.500	35.500	1.450		1.450			
	10	02	06			Vouchere de vacanta			35.500		35.500	35.500	1.450		1.450			
	10	03				Contributii			24.700		24.700	24.700	16.558		16.588			
	10	03	07			Contributia asiguratorie pentru munca			24.700		24.700	24.700	16.558		16.588			
	20					TITLUL II BUNURI SI SERVICII			17.000		10.000	7.871	7.871		7.871			
	20	01				Bunuri si servicii			17.000		10.000	7.871	7.871		7.871			
	20	01	01			Furnituri de birou			1.000		1.000	984	984		984			
	20	01	02			Materiale pentru curatenie			1.000		1.000	985	985		985			
	20	01	03			Incalzit, iluminat si forta motrica			1.200		1.200	484	484		484			
	20	01	04			Apa, canal si salubritate			800		600							
	20	01	30			Alte bunuri si servicii pentru intretinere si functionare			13.000		6.200	5.418	5.418		5.418			
	57					TITLUL VIII ASISTENTA SOCIALA			1.135.000		821.000	669.818	669.818		716.311			
	57	02				Ajutoare sociale			1.135.000		821.000	669.818	669.818		716.311			

Capi- tol	Sub- capi- tol	Pa- ra- graf	Ar- ti- col	Ali- ne- at	Denumire indicator	Credite de angajament		Credite bugetare		Angajamente bugetare	Angajamente legale	Plati efectuate	Angajamente legale de platit	Cheltuieli efective
						aprobate la finele perioadei de raportare	trimestriale cumulate	aprobate la finele perioadei de raportare	trimestriale cumulate					
						1	2	3	4	5	6	7	8-6-7	9
A														
B														
7000	02	57	02	01	Ajutoare sociale in numerar			1.135.000	821.000	821.000	669.818	669.818		716.311
					Partea IV-a-SERVICIILOR SI DEZVOLTARE PUBLICA, LOCUINTE, MEDIU SI APE LOCUINTE, SERVICII SI DEZVOLTARE PUBLICA			6.705.000	5.800.000	5.913.405	1.306.093	1.116.447	189.646	764.161
					CHELTUIELI CURENTE			6.003.000	5.205.000	5.318.405	894.714	705.068	189.646	428.109
					TITLUL I CHELTUIELI DE PERSONAL			943.000	695.000	810.000	622.698	433.052	189.646	428.109
					Cheltuieli salariale in bani			413.000	298.000	413.000	413.000	223.354	189.646	223.167
					Salarii de baza			392.400	279.400	392.400	392.400	211.348	181.052	211.165
					Indemnizatii de hrana			363.000	258.400	363.000	363.000	196.770	166.230	196.770
					Cheltuieli salariale in natura			29.400	21.000	29.400	29.400	14.578	14.822	14.395
					Vouchere de vacanta			11.600	11.600	11.600	11.600	7.250	4.350	7.250
					Contributii			11.600	11.600	11.600	11.600	7.250	4.350	7.250
					Contributia asiguratorie pentru munca			9.000	7.000	9.000	9.000	4.756	4.244	4.752
					TITLUL II BUNURI SI SERVICII			9.000	7.000	9.000	9.000	4.756	4.244	4.752
					Bunuri si servicii			530.000	397.000	397.000	209.698	209.698		204.942
					Incalzit, iluminat si forta motrica			523.500	390.500	390.500	203.945	203.945		204.942
					Apa, canal si salubritate			170.000	136.000	136.000	104.754	104.754		104.754
					Carburanti si lubrifianti			7.000	6.000	6.000	1.005	1.005		1.005
					Piese de schimb			91.000	64.000	64.000	35.750	35.750		35.750
					Alte bunuri si servicii pentru intretinere si functionare			24.000	19.000	19.000	8.726	8.726		8.726
					Bunuri de natura obiectelor de inventar			231.500	165.500	165.500	53.710	53.710		54.707
					Alte obiecte de inventar			6.500	6.500	6.500	5.753	5.753		5.753
					CHELTUIELI DE CAPITAL			6.500	6.500	6.500	5.753	5.753		5.753
					TITLUL XV ACTIVE NEFINANCIARE			5.060.000	4.510.000	4.510.000	273.611	273.611		273.611
					Active fixe			5.060.000	4.510.000	4.510.000	273.611	273.611		273.611
					Constructii			2.750.000	2.250.000	2.250.000	5.403	5.403		5.403

Capi- tol	Sub- capi- tol	Pa- ra- graf	Gr- pa- / Ti- bu- col	Ar- ti- col	Ali- ne- at	Denumire indicator	Credite de angajament			Credite bugetare		Angajamente legale	Plati efectuate	Angajamente legale de platit	Cheltuieli efective
							1	2	3	4	5				
						A									
						B									
	71	01	02			Masini, echipamente si mijloace de transport			8.000	8.000	8.000	7.026	7.026		
	71	01	03			Mobilier, aparatura biroutica si alte active corporale			110.000	110.000	110.000	109.480	109.480		
	71	01	30			Alte active fixe (inclusiv reparatii capitale)			2.192.000	2.142.000	2.142.000	151.702	151.702		
	84					PLATI EFECTUATE IN ANII PRECEDENTI SI RECUPERATE IN ANUL CURENT					-1.595	-1.595	-1.595		
	85					Titlul XXI PLATI EFECTUATE IN ANII PRECEDENTI SI RECUPERATE IN ANUL CURENT					-1.595	-1.595	-1.595		
	85	01				Plati efectuate in anii precedenti si recuperate in anul curent					-1.595	-1.595	-1.595		
	85	01	01			Plati efectuate in anii precedenti si recuperate in anul curent (SF)			702.000	595.000	595.000	411.379	411.379		336.052
7402	01					PROTECTIA MEDIULUI			592.000	485.000	485.000	336.052	336.052		336.052
	20					CHELTUIELI CURENTE			592.000	485.000	485.000	336.052	336.052		336.052
	20	01				TITLUL II BUNURI SI SERVICII			592.000	485.000	485.000	336.052	336.052		336.052
	20	01	03			Bunuri si servicii			33.000	26.000	26.000	19.854	19.854		19.854
	20	01	30			Incalzit, iluminat si forta motrica									
	20	01	30			Alte bunuri si servicii pentru intretinere si functionare			559.000	459.000	459.000	316.198	316.198		316.198
	70					CHELTUIELI DE CAPITAL			110.000	110.000	110.000	75.327	75.327		
	71					TITLUL XV ACTIVE NEFINANCIARE			110.000	110.000	110.000	75.327	75.327		
	71	01				Active fixe			110.000	110.000	110.000	75.327	75.327		
	71	01	30			Alte active fixe (inclusiv reparatii capitale)			110.000	110.000	110.000	75.327	75.327		

Capi- tol	Sub- pa- ra- tol graf	Ar- ti- col	Ali- ne- at	Denumire indicator	Credite de angajament		Credite bugetare		Angajamente legale	Plati efectuate	Angajamente legale d. platit	Cheltuieli efective	
					aprobate la finele perioadei de raportare	trimestriale cumulate	aprobate la finele perioadei de raportare	trimestriale cumulate					
A				B	1	2	3	4	5	6	7	8-6-7	9
8000	02			Partea V-a ACTIUNI ECONOMICE			5.081.000	4.399.000	4.399.000	1.763.606	1.763.606	88.277	
8402				TRANSPORTURI			5.081.000	4.399.000	4.399.000	1.763.606	1.763.606	88.277	
	01			CHELTUIELI CURENTE			2.731.000	2.549.000	2.549.000	1.563.042	1.563.042	88.277	
	20			TITLUL II BUNURI SI SERVICII			173.000	141.000	141.000	106.415	106.415	88.277	
	20	01		Bunuri si servicii			170.000	138.000	138.000	103.805	103.805	88.277	
	20	01	30	Alte bunuri si servicii pentru intretinere si functionare			170.000	138.000	138.000	103.805	103.805	88.277	
	20	05		Bunuri de natur: obiectelor de inventar			3.000	3.000	3.000	2.610	2.610		
	20	05	30	Alte obiecte de inventar			3.000	3.000	3.000	2.610	2.610		
	58			TITLUL X PROIECTE CU FINANTARE DIN FONDURI EXTERNE NERAMBURSABILE									
				CADRULUI FINANCIAR 2014-2020			2.558.000	2.408.000	2.408.000	1.456.627	1.456.627		
	58	04		Programe din Fondul European Agricol de Dezvoltare Rurala (FEADR)			2.558.000	2.408.000	2.408.000	1.456.627	1.456.627		
	58	04	01	Finantarea nationala			379.000	379.000	379.000	379.000	379.000		
	58	04	03	Cheltuieli neeligibile			2.179.000	2.029.000	2.029.000	1.077.627	1.077.627		
	70			CHELTUIELI DE CAPITAL			2.350.000	1.850.000	1.850.000	200.564	200.564		
	71			TITLUL XV ACTIVE NEFINANCIARE			2.350.000	1.850.000	1.850.000	200.564	200.564		
	71	01		Active fixe			2.350.000	1.850.000	1.850.000	200.564	200.564		
	71	01	01	Constructii			2.050.000	1.550.000	1.550.000	30.138	30.138		
	71	01	30	Alte active fixe (inclusiv reparatii capitale)			300.000	300.000	300.000	170.426	170.426		

Conducatorul institutiei,

Conducatorul compartimentului
financiar-contabil

Toader Rodion

Mincea Comelia



CONTUL DE EXECUTIE AL BUGETULUI LOCAL - VENITURI
SECTIUNEA DE FUNCTIONARE
30.09.2023

Pag. 1 -lei-

Capi- tol	Sub- ra- gra- fiu	Pa- ra- gra- ful	Ar- ti- col	Ali- ne- at	Denumire indicator	Prevederi bugetare		Prevederi bugetare trimestriale cumulate	Drepturi constatate			Incasari realizate	Stingeri pe alte cai decat incasari	Drepturi constatate de incasat
						aprobate la finele perioadei de raportare	2		Total, din care:	din anii precedenti	din anul curent			
A						1	2	3=4+5	4	5	6	7	8=3-6-7	
0001	02				TOTAL VENITURI-BUGET LOCAL	7.355.350	5.650.000	10.322.368	4.183.177	6.139.191	6.220.547		4.101.821	
0002					I. VENITURI CURENTE	7.125.350	5.550.000	10.283.112	4.183.177	6.099.935	6.181.291		4.101.821	
0003					A. VENITURI FISCALE	8.189.350	6.490.000	8.394.176	2.056.649	6.337.527	6.513.029		1.881.147	
0004					A1. IMPOZIT PE VENIT, PROFIT SI CASTIGURI DIN CAPITAL	3.859.000	2.962.000	2.951.123		2.951.123	2.951.123			
0300					A1.2 IMPOZIT PE VENIT, PROFIT SI CASTIGURI DIN CAPITAL DE LA PERSOANE FIZICE	3.859.000	2.962.000	2.951.123		2.951.123	2.951.123			
0302	18				IMPOZIT PE VENIT	18.000	17.000	34.976		34.976	34.976			
					Impozitul pe veniturile din transferul proprietatilor imobiliare din patrimoniul personal	18.000	17.000	34.976		34.976	34.976			
0402					COTE SI SUME DEFALCATE DIN IMPOZITUL PE VENIT	3.841.000	2.945.000	2.916.147		2.916.147	2.916.147			
01					Cote defalcate din impozitul pe venit	2.119.000	1.579.000	1.535.219		1.535.219	1.535.219			
04					Sume alocate din cotele defalcate din impozitul pe venit pentru echilibrarea bugetelor locale	1.072.000	866.000	861.903		861.903	861.903			
05					Sume repartizate din Fondul la dispozitia Consiliului Judetean	650.000	500.000	519.025		519.025	519.025			
0700	02				A3 IMPOZITE SI TAXE PE PROPRIETATE	1.596.000	1.427.000	3.054.128	1.705.114	1.349.014	1.634.582		1.419.546	
0702					IMPOZITE SI TAXE PE PROPRIETATE	1.596.000	1.427.000	3.054.128	1.705.114	1.349.014	1.634.582		1.419.546	
01					Impozit si taxa pe cladiri	1.559.000	1.231.000	2.689.272	1.609.955	1.079.317	1.385.331		1.303.941	
					Impozit pe cladiri de la persoane fizice	229.000	198.000	361.707	96.832	264.875	261.229		100.478	
					Impozit si taxa pe cladiri de la persoane juridice	1.130.000	1.033.000	2.327.565	1.513.123	814.442	1.124.102		1.203.463	

Capi- tol	Sub- capi- tol	Pa- ra- gra- ful	Ar- ti- col	Al- ne- at	Denumire indicator	Prevederi bugetare aprobate la finele perioadei de raportare		Prevederi bugetare trimestriale cumulate		Drepturi constatate			Incasari realizate	Sfingeri pe alte cai decat incasari	Drepturi constatate de incasat
						1	2	Total, din care:	4	5	6	7			
					B	1	2	3=4+5	4	5	6	7	8-3-6-7		
0702	02				Impozit si taxa pe teren	170.000	143.000	292.372	95.159	197.213	176.767		115.605		
	01				Impozit pe terenuri de la persoane fizice	70.000	56.000	89.549	10.212	79.337	68.174		21.375		
	02				Impozit si taxa pe teren de la persoane juridice	13.000	12.000	87.354	66.697	20.657	13.093		74.261		
	03				Impozitul pe terenul extravilan + Restante anii anteriori din impozitul pe terenul agricol	87.000	75.000	115.469	18.250	97.219	95.500		19.969		
	03				Taxe judiciare de timbru si alte	22.000	17.000	26.063		26.063	26.063				
	50				taxe de timbru	45.000	36.000	46.421		46.421	46.421				
	1000	02			Alte impozite si taxe pe proprietate	2.690.350	2.068.000	2.343.752	345.390	1.998.342	1.889.284		454.448		
	1102				A4 IMPOZITE SI TAXE PE BUNURI SI SERVICII SUME DEFALCATE DIN TVA	2.395.350	1.824.000	1.662.734		1.662.734	1.662.734				
	02				Sume defalcate din taxa pe valoarea adaugata pentru finantarea cheltuielilor descentralizate la nivelul comunelor, oraselor, municipiilor, sectoarelor si Municipiului Bucuresti	2.114.350	1.611.000	1.449.734		1.449.734	1.449.734				
	06				Sume defalcate din taxa pe valoarea adaugata pentru echilibrarea bugetelor locale	281.000	213.000	213.000		213.000	213.000				
1602					TAXE PE UTILIZAREA BUNURILOR, AUTORIZAREA UTILIZARII BUNURILOR SAU PE DESFASURAREA DE ACTIVITATI	295.000	244.000	680.998	345.390	335.603	226.550		454.448		
	02				Impozit pe mijloacele de transport	294.000	243.000	674.851	341.002	333.849	223.707		451.144		
	01				Impozit pe mijloacele de transport detinute de persoane fizice*)	260.000	212.000	627.537	339.169	288.368	191.252		436.285		

Capi- tol	Sub- capi- tol	Pa- ra- gra- ful	Ar- ti- col	Ali- ne- at	Denumire indicator	Prevederi bugetare aprobate la finele perioadei de raportare		Prevederi bugetare trimestriale cumulate	Drepturi constatate		Incasari realizate	Stingeri je alte ca decat incasari	Drepturi constatate de incasat
						1	2		Total, din care:	din anii precedenti			
1602	02	02			B								
						Impozit pe mijloace de transport detinute persoane de juridice*)	34.000	31.000	47.314	1.833	45.481	32.455	14.859
						Taxe si tarife pentru eliberarea de licente si autorizatii de functionare	1.000	1.000	6.147	4.388	1.759	2.843	3.304
1800	02				A6. ALTE IMPOZITE SI TAXE FISCALE	44.000	33.000	45.193	6.145	39.048	38.040	38.040	7.153
1802					ALTE IMPOZITE SI TAXE FISCALE	44.000	33.000	45.193	6.145	39.048	38.040	38.040	7.153
					Alte impozite si taxe	44.000	33.000	45.193	6.145	39.048	38.040	38.040	7.153
2900	02				C. VENITURI NEFISCALE	-1.064.000	-940.000	1.888.936	2.126.528	-237.592	-331.758	2.220.674	
3000					C1. VENITURI DIN PROPRIETATE	61.000	56.000	65.140	6.560	58.580	27.757	37.383	
3002					VENITURI DIN PROPRIETATE	61.000	56.000	65.140	6.560	58.580	27.757	37.383	
					Venituri din concesiuni si inchirieri	61.000	56.000	65.140	6.560	58.580	27.757	37.383	
					Alte venituri din concesiuni si inchirieri de catre institutiile publice	61.000	56.000	65.140	6.560	58.580	27.757	37.383	
3300	02				C2. VANZARI DE BUNURI SI SERVICII	-1.125.000	-996.000	1.823.796	2.119.968	-296.172	-359.495	2.183.291	
3302					VENITURI DIN PRESTARI DE SERVICII SI ALTE ACTIVITATI	440.000	390.000	545.366	50.857	494.509	405.890	139.476	
					Alte venituri din prestari de servicii si alte activitati	440.000	390.000	545.366	50.857	494.509	405.890	139.476	
3502					AMENZI, PENALITATI SI CONFISCARI	148.000	117.000	2.140.603	2.069.111	71.492	96.788	2.043.815	
					Venituri din amenzi si alte sanctiuni aplicate potrivit dispozitiilor legale	82.000	62.000	50.612		50.612	50.612	50.612	
					Venituri din amenzi si alte sanctiuni aplicate de catre alte institutii de specialitate	82.000	62.000	50.612		50.612	50.612	50.612	
					Penalitati pentru nedepunere sau depunere cu intarziere declaratiei								

Capi- tol	Sub- capi- tol	Pa- ra- gra- ful	Ar- ti- col	Ali- ne- at	Denumire indicator	Prevederi bugetare aprobrate la finele perioadei de raportare	Prevederi bugetare trimestriale cumulate	Drepturi constatate		Incasari realizate	Stingeri pe alte cai decat incasari	Drepturi constatate de incasat	
								Total, din care:	din anii precedenti				
A					B	1	2	3=4+5	4	5	6	7	8-3-6-7
3502	02				de impozite si taxe	66.000	55.000	880	880	880	880	2.043.815	
50					Alte amenzi, penalitati si confiscari			2.089.111	2.069.111	20.000	45.296		
3702					TRANSFERURI VOLUNTARE, ALTELE DECAT SUBVENTIILE	-1.173.000	-1.503.000	-862.173	-862.173	-862.173	-862.173		
01					Donatii si sponsorizari:	66.000	66.000	66.000	66.000	66.000	66.000		
03					Varsaminte din sectiunea de functionare pentru finantarea sectiunii de dezvoltare	-1.779.000	-1.569.000	-928.173	-928.173	-928.173	-928.173		
4100	02				tare a bugetului local(cu semnul minus)	230.000	100.000	39.256	39.256	39.256	39.256		
4200					IV. SUBVENTII								
					SUBVENTII DE LA ALTE NIVELE ALE ADMINISTRATIEI PUBLICE	230.000	100.000	39.256	39.256	39.256	39.256		
					SUBVENTII DE LA BUGETUL DE STAT	230.000	100.000	39.256	39.256	39.256	39.256		
34					Subventii pentru acordarea ajutorului pentru incalzirea locuintei si a suplimentului pentru energie alocate pentru consumul de combustibili solizi si/sau petrolieri	230.000	100.000	34.456	34.456	34.456	34.456		
86					Subventii de la bugetul de stat catre bugetele locale pentru decontarea serviciilor aferente masurilor de prevenire s combatere a atacurilor exemplarelor de urs brun			4.800	4.800	4.800	4.800		



Cond. institutie
Procedur Raport

Contabil
Mircescu Cornelia

CONTUL DE EXECUTIE AL BUGETULUI LOCAL - CHELTUIELI
SECTIUNEA DE FUNCTIONARE
30.09.2023

Pag. 1 - lei-

Capi- tol	Sub- capi- tol	Pa- ra- graf	Ar- ti- col	Ali- ne- at	Denumire indicator	Credite de angajament				Angajamente legale	Plati efectuate	Angajamente legale d-platit	Cheltuieli efective
						1	2	3	4				
A					B								
5002					TOTAL CHELTUIELI			7.355.350	5.650.000	6.479.405	5.668.059	1.030.102	4.620.133
	01				CHELTUIELI CURENTE			7.355.350	5.650.000	6.481.000	5.669.654	1.030.102	4.620.133
	10				TITLUL I CHELTUIELI DE PERSONAL			3.320.000	2.489.000	3.320.000	3.320.000	1.030.102	2.289.033
	20				TITLUL II BUNURI SI SERVICII			2.554.000	2.065.000	2.065.000	1.456.893		1.391.826
	57				TITLUL VIII ASISTENTA SOCIALA			1.203.350	840.000	840.000	679.298		725.791
	59				TITLUL XI ALTE CHELTUIELI			278.000	256.000	256.000	213.463		213.463
	84				PLATI EFECTUATE IN ANII PRECEDENTI SI RECUPERATE IN ANUL CURENT			-1.595		-1.595	-1.595		
	85				Titlul XXI PLATI EFECTUATE IN ANII PRECEDENTI SI RECUPERATE IN ANUL CURENT			-1.595		-1.595	-1.595		
5100	02				Partea I-a SERVICII PUBLICE GENERALE			2.369.000	1.784.000	2.224.000	2.143.773	491.147	1.614.237
5102					AUTORITATI PUBLICE SI ACTIUNI EXTERNE			2.369.000	1.784.000	2.224.000	2.143.773	491.147	1.614.237
	01				CHELTUIELI CURENTE			2.369.000	1.784.000	2.224.000	2.143.773	491.147	1.614.237
	10				TITLUL I CHELTUIELI DE PERSONAL			1.725.000	1.285.000	1.725.000	1.725.000	491.147	1.230.206
	10 01				Cheltuieli salariale in bani			1.664.000	1.234.000	1.664.000	1.664.000	474.245	1.186.158
	10 01 01				Salarii de baza			1.449.000	1.071.000	1.449.000	1.449.000	407.651	1.043.700
	10 01 12				Indemnizatii platite unor persoane din afara unitatii			152.000	114.000	152.000	152.000	39.032	107.028
	10 01 17				Indemnizatii de hrana			51.000	40.000	51.000	51.000	20.593	30.370
	10 01 30				Alte drepturi salariale in bani			12.000	9.000	12.000	12.000	6.969	5.060
	10 02				Cheltuieli salariale in natura			19.000	19.000	19.000	19.000	1.600	17.400
	10 02 06				Vouchere de vacanta			19.000	19.000	19.000	19.000	1.600	17.400
	10 03				Contributii			42.000	32.000	42.000	42.000	15.302	26.648
	10 03 07				Contributia asiguratorie pentru munca			42.000	32.000	42.000	42.000	15.302	26.648
	20				TITLUL II BUNURI SI SERVICII			644.000	499.000	499.000	418.773		384.031
	20 01				Bunuri si servicii			265.900	201.700	201.700	135.853		136.224

Capi- tol	Sub- capi- tol	Pa- ra- graf	Gru- pa / Titlu	Ar- ti- col	Al- ne- at	Denumire indicator	Credite de angajament				Credite bugetare			Angajamente legale deplafit	Plati efectuate	Cheltuieli efective
							1	2	3	4	5	6	7			
						B										
						internet										
	20	01	09			Materiale si prestari de servicii cu caracter functional			8.000		8.000		8.000	5.897	5.897	5.897
	20	01	30			Alte bunuri si servicii pentru intretinere si functionare			8.000		6.000		6.000	4.898	4.898	4.898
	20	05				Bunuri de natura obiectelor de inventar			82.000		58.000		58.000	23.996	23.996	23.996
	20	05	30			Alte obiecte de inventar			3.000		3.000		3.000	3.000	3.000	3.000
	20	06				Deplasari, detasari, transferari			3.000		3.000		3.000	3.000	3.000	3.000
	20	06	01			Deplasari interne, detasari, transferari			3.000		3.000		3.000	1.810	1.810	1.810
	20	13				Pregatire profesionala			2.000		2.000		2.000	2.000	2.000	2.000
	20	14				Protectia muncii			5.000		5.000		5.000	2.500	2.500	2.500
	57					TITLUL VIII ASISTENTA SOCIALA			68.350		19.000		19.000	9.480	9.480	9.480
	57	02				Ajutoare sociale			40.000		19.000		19.000	9.480	9.480	9.480
	57	02	01			Ajutoare sociale in numerar										
	57	02	03			Tichete de cresa si tichete sociale pentru gradinita			28.350		19.000		19.000	9.480	9.480	9.480
	59					TITLUL XI ALTE CHELTUIELI			248.090		226.000		226.000	183.463	183.463	183.463
	59	01				Burse			248.000		226.000		226.000	183.463	183.463	183.463
	6702					CULTURA, RECREERE SI RELIGIE			482.000		448.000		448.000	397.982	373.311	368.933
						CHELTUIELI CURENTE			482.000		448.000		448.000	397.982	373.311	368.933
						TITLUL I CHELTUIELI DE PERSONAL			77.000		58.000		58.000	77.000	52.329	52.382
						Cheltuieli salariale in bani			73.700		55.100		55.100	73.700	49.758	49.810
						Salarii de baza			69.400		51.800		51.800	69.400	46.888	46.888
						Indemnizatii de hrana			4.300		3.300		3.300	4.300	2.870	2.922
						Cheltuieli salariale in natura			1.500		1.500		1.500	1.500	1.450	1.450
						Vouchere de vacanta			1.500		1.500		1.500	1.500	1.450	1.450
						Contributii			1.800		1.400		1.400	1.800	1.121	1.122

Capi- tol	Sub- capi- tol	Pa- ra- graf	Gru- pa / Titlu	Ar- ti- col	Al- ne- at	Denumire indicator	Credite de angajament				Credite bugetare		Angajamente bugetare	Angajamente legale	Plati efectuate	Angajamente legale deplatit	Cheltuieli efective			
							1	2	3	4	5	6						7	8-7	9
			A			B														
	10	03	07			Contributia asiguratorie pentru munca	1.800	1.400	1.800	1.800	1.121	679	1.122							
	20					TITLUL II BUNURI SI SERVICII	375.000	360.000	290.982	290.982	290.982		286.551							
	20	01				Bunuri si servicii	372.000	357.000	288.157	288.157	288.157		286.551							
	20	01	02			Materiale pentru curatenie	600	300	295	295	295		422							
	20	01	03			Incalzit, iluminat si forta motrica	17.400	15.700	5.028	5.028	5.028		5.028							
	20	01	04			Apa, canal si salubritate	3.500	3.500	637	637	637		637							
	20	01	05			Carburanti si lubrifianti	8.000	8.000	3.439	3.439	3.439		3.439							
	20	01	06			Piese de schimb	10.000	10.000	4.500	4.500	4.500		4.500							
	20	01	08			Posta, telecomunicatii, radio, tv, internet	900	900	370	370	370		370							
	20	01	30			Alte bunuri si servicii pentru intretinere si functionare	331.600	318.600	273.888	273.888	273.888		272.155							
	20	05				Bunuri de natura obiectelor de inventar	3.000	3.000	2.825	2.825	2.825									
	20	05	30			Alte obiecte de inventar	3.000	3.000	2.825	2.825	2.825									
	59					TITLUL XI ALTE CHELTUIELI	30.000	30.000	30.000	30.000	30.000		30.000							
	59	12				Sustinerea cultelor	30.000	30.000	30.000	30.000	30.000		30.000							
6802						ASIGURARI SI ASISTENTA SOCIALA	2.227.000	1.664.000	1.752.689	1.752.689	1.444.372	308.317	1.493.801							
	01					CHELTUIELI CURENTE	2.227.000	1.664.000	1.752.689	1.752.689	1.444.372	308.317	1.493.801							
	10					TITLUL I CHELTUIELI DE PERSONAL	1.075.000	833.000	1.075.000	1.075.000	766.683	308.317	769.619							
	10	01				Cheltuieli salariale in bani	1.014.800	812.200	1.014.800	1.014.800	748.675	266.125	751.581							
	10	01	01			Salarii de baza	910.400	725.900	910.400	910.400	674.010	236.390	684.153							
	10	01	17			Indemnizatii de hrana	104.400	86.300	104.400	104.400	74.665	29.735	67.428							
	10	02				Cheltuieli salariale in natura	35.500	1.500	35.500	35.500	1.450	34.050	1.450							
	10	02	06			Vouchere de vacanta	35.500	1.500	35.500	35.500	1.450	34.050	1.450							
	10	03				Contributii	24.700	19.300	24.700	24.700	16.558	8.142	16.588							
	10	03	07			Contributia asiguratorie pentru munca	24.700	19.300	24.700	24.700	16.558	8.142	16.588							
	20					TITLUL II BUNURI SI SERVICII	17.000	10.000	7.871	7.871	7.871		7.871							

Capi- tol	Sub- capi- tol	Pa- ra- graf	Ar- ti- col	Ali- ne- at	Denumire indicator	Credite de angajament			Credite bugetare		Angajamente bugetare	Angajamente legale	Plati efectuate	Angajamente legale deplafit	Cheltuieli efective
						1	2	3	4	5					
					B										
						A									
	20	01			Bunuri si servicii			17.000	10.000	10.000	7.871	7.871	7.871	7.871	7.871
	20	01	01		Furnituri de birou			1.000	1.000	1.000	984	984	984	984	984
	20	01	02		Materiale pentru curatenie			1.000	1.000	1.000	985	985	985	985	985
	20	01	03		Incalzit, iluminat si forta motrica			1.200	1.200	1.200	484	484	484	484	484
	20	01	04		Apa, canal si salubritate			800	600	600					
	20	01	30		Alte bunuri si servicii pentru intretinere si functionare			13.000	6.200	6.200	5.418	5.418	5.418	5.418	5.418
	57				TITLUL VIII ASISTENTA SOCIALA			1.135.000	821.000	821.000	669.818	669.818	669.818	669.818	716.311
	57	02			Ajutoare sociale			1.135.000	821.000	821.000	669.818	669.818	669.818	669.818	716.311
	57	02	01		Ajutoare sociale in numerar			1.135.000	821.000	821.000	669.818	669.818	669.818	669.818	716.311
7000	02				Partea IV-a SERVICII SI DEZVOLTARE PUBLICA, LOCUINTE, MEDIU SI APE LOCUINTE, SERVICII SI DEZVOLTARE PUBLICA			1.535.000	1.180.000	1.180.000	957.155	957.155	957.155	957.155	764.161
					CHELTUIELI CURENTE			943.000	695.000	695.000	621.103	621.103	621.103	621.103	428.109
					TITLUL I CHELTUIELI DE PERSONAL			943.000	695.000	695.000	622.698	622.698	622.698	622.698	428.109
	10	01			Cheltuieli salariale in bani			413.000	298.000	298.000	413.000	413.000	413.000	413.000	223.167
	10	01	01		Salarii de baza			392.400	279.400	279.400	392.400	392.400	392.400	392.400	211.165
	10	01	17		Indemnizatii de hrana			363.000	258.400	258.400	363.000	363.000	363.000	363.000	196.770
	10	02			Cheltuieli salariale in natura			29.400	21.000	21.000	29.400	29.400	29.400	29.400	14.395
	10	02	06		Vouchere de vacanta			11.600	11.600	11.600	11.600	11.600	11.600	11.600	7.250
	10	03			Contributii			9.000	7.000	7.000	9.000	9.000	9.000	9.000	4.752
	10	03	07		Contributia asiguratorie pentru munca			9.000	7.000	7.000	9.000	9.000	9.000	9.000	4.752
	20				TITLUL II BUNURI SI SERVICII			530.000	397.000	397.000	209.698	209.698	209.698	209.698	204.942
	20	01			Bunuri si servicii			523.500	390.500	390.500	203.945	203.945	203.945	203.945	204.942
	20	01	03		Incalzit, iluminat si forta motrica			170.000	136.000	136.000	104.754	104.754	104.754	104.754	104.754
	20	01	04		Apa, canal si salubritate			7.000	6.000	6.000	1.005	1.005	1.005	1.005	1.005
	20	01	05		Carburanti si lubrifianti			91.000	64.000	64.000	35.750	35.750	35.750	35.750	35.750

Capi- tol	Sub- capi- tol	Pa- ra- graf	CFTI- pa- titlu	Ar- ti- col	Denumire indicator	Credite de angajament				Angajamente bugetare	Angajamente legale	Plati efectuate	Angajamente legale deplatis	Cheltuieli efective
						aprobate la finele perioadei de raportare	trimestriale cumulate	aprobate la finele perioadei de raportare	trimestriale cumulate					
A						1	2	3	4	5	6	7	8-6-7	9
B														
	20	01	06		Piese de schimb			24.000	19.000	19.000	8.726	8.726		8.726
	20	01	30		Alte bunuri si servicii pentru intretinere si functionare			231.500	165.500	165.500	53.710	53.710		54.707
	20	05			Bunuri de natura obiectelor de inventar			6.500	6.500	6.500	5.753	5.753		5.753
	20	05	30		Alte obiecte de inventar			6.500	6.500	6.500	5.753	5.753		5.753
	84				PLATI EFECTUATE IN ANII PRECEDENTI SI RECUPERATE IN ANUL CURENT					-1.595	-1.595			-1.595
	85				Titlul XXI PLATI EFECTUATE IN ANII PRECEDENTI SI RECUPERATE IN ANUL CURENT					-1.595	-1.595			-1.595
	85	01			Plati efectuate in anii precedenti si recuperate in anul curent					-1.595	-1.595			-1.595
	85	01	01		Plati efectuate in anii precedenti si recuperate in anul curent (SF)					-1.595	-1.595			-1.595
7402					PROTECTIA MEDIULUI			592.000	485.000	485.000	336.052	336.052		336.052
	01				CHELTUIELI CURENTE			592.000	485.000	485.000	336.052	336.052		336.052
	20				TITLUL II BUNURI SI SERVICII			592.000	485.000	485.000	336.052	336.052		336.052
	20	01			Bunuri si servicii			33.000	26.000	26.000	19.854	19.854		19.854
	20	01	03		Incalzit, iluminat si forta motrica									
	20	01	30		Alte bunuri si servicii pentru intretinere si functionare			559.000	459.000	459.000	316.198	316.198		316.198
8000	02				Partea V-a ACTIUNI ECONOMICE			173.000	141.000	141.000	106.415	106.415		106.415
8402					TRANSPORTURI			173.000	141.000	141.000	106.415	106.415		106.415
	01				CHELTUIELI CURENTE			173.000	141.000	141.000	106.415	106.415		106.415
	20				TITLUL II BUNURI SI SERVICII			173.000	141.000	141.000	106.415	106.415		106.415
	20	01			Bunuri si servicii			173.000	141.000	141.000	106.415	106.415		106.415
	20	01	30		Alte bunuri si servicii pentru			170.000	138.000	138.000	103.805	103.805		103.805

Capi- tol	Sub- cap- tol	Pa- ra- graf	Gr- pa / titlu	Al- ne- at	Denumire indicator	Credite de angajament		Credite bugetare			Angajamente legale	Plati efectuate	Angajamente legale de platit	Cheltuieli efective	
						aprobate la finele perioadei de raportare	trimestriale cumulate	aprobate la finele perioadei de raportare	trimestriale cumulate	Angajamente bugetare					
						1	2	3	4	5	6	7	8-6-7	9	
A															
					B										
					intretinere si functionare	170.000	138.000	138.000	138.000	138.000	103.805	103.805	103.805	88.277	
	20	05			Bunuri de natura obiectelor de inventar	3.000	3.000	3.000	3.000	3.000	2.610	2.610	2.610		
	20	05	30		Alte obiecte de inventar	3.000	3.000	3.000	3.000	3.000	2.610	2.610	2.610		
9902 96															

Conducatorul institutiei,

Toader Marian



Conducatorul compartimentului
financiar-contabil

Marcu Comelia

[Signature]

CONTUL DE EXECUTIE AL BUGETULUI LOCAL - VENITURI
SECTIUNEA DE DEZVOLTARE
30.09.2023

Fig. 1 -lei-

Capi- tol	Sub- capi- tol	Pa- ra- graf	Gr- pa / Titlu col at	Ar- ti- col at	Ali- ne- at	Denumire indicator	Prevederi bugetare aprobate la finele perioadei de raportare		Prevederi bugetare trimestriale cumulate	Drepturi constatate			Incasari realizate	Stingeri pe alte cai decat incasari	Drepturi constatate de incasat
							1	2		Total, din care:	din anii precedenti	din anul curent			
						B									
						TOTAL VENITURI-BUGET LOCAL	10.499.000	8.056.000	2.725.298	2.725.298	2.725.298	2.725.298	2.725.298		
0001	02					I. VENITURI CURENTE	1.779.000	1.569.000	928.173	928.173	928.173	928.173	928.173		
0002						C. VENITURI NEFISCALE	1.779.000	1.569.000	928.173	928.173	928.173	928.173	928.173		
2900						C2. VANZARI DE BUNURI SI SERVICII	1.779.000	1.569.000	928.173	928.173	928.173	928.173	928.173		
3300						TRANSFERURI VOLUNTARE, ALTELE DECAT	1.779.000	1.569.000	928.173	928.173	928.173	928.173	928.173		
3702						SUBVENTIILE	1.779.000	1.569.000	928.173	928.173	928.173	928.173	928.173		
	04					Varsaminte din sectiunea de functionare	1.779.000	1.569.000	928.173	928.173	928.173	928.173	928.173		
3900	02					II. VENITURI DIN CAPITAL	379.000	379.000	379.417	379.417	379.417	379.417	379.417		
3902						VENITURI DIN VALORIFICAREA UNOR BUNURI	379.000	379.000	379.417	379.417	379.417	379.417	379.417		
	01					Venituri din valorificarea unor bunuri	379.000	379.000	379.417	379.417	379.417	379.417	379.417		
						ale institutiilor publice	379.000	379.000	379.417	379.417	379.417	379.417	379.417		
4000	02					III OPERATIUNI FINANCIARE			1.139.681	1.139.681	1.139.681	1.139.681	1.139.681		
4002						INCASARI DIN RAMBURSAREA			1.139.681	1.139.681	1.139.681	1.139.681	1.139.681		
						IMPRUMUTURILOR ACORDATE									
	14					Sume din excedentul bugetului local									
						utilizate pentru finantarea cheltuielilor									
						sectiunii de dezvoltare									
4100	02					IV. SUBVENTII	8.341.000	6.108.000	1.139.681	1.139.681	1.139.681	1.139.681	1.139.681		
4200						SUBVENTII DE LA ALTE NIVELE ALE	8.341.000	6.108.000	278.027	278.027	278.027	278.027	278.027		
						ADMINISTRATIEI PUBLICE	8.341.000	6.108.000	278.027	278.027	278.027	278.027	278.027		
4202						SUBVENTII DE LA BUGETUL DE STAT	6.778.000	4.545.000	44.054	44.054	44.054	44.054	44.054		
	87					Subventii de la bugetul de stat catre									
						bugetele locale pentru Programul									
						national de investitii "Anghel Saligny"									
						Alocari de sume din PNRR aferente									
						asistentei financiare nerambursabile									
	88						4.700.000	3.700.000							
							147.000	147.000							

Fig. 2 -lei-

Capi- tol	Sub- capi- tol	Pa- ra- gra- ful de col at	Aii- ne- at	Denumire indicator	Prevederi bugetare aprobrate la finele perioadei de raportare	Prevederi bugetare trimestriale cumulate	Drepturi constatate		Incasari realizate	Stingeri p ^a alte cai decat incasari	Drepturi constatate de incasat	
							Total, din care:	din anii precedenti				
A				B	1	2	3=4+5	4	5	6	7	8=3-6-7
4202	88	02		Finantare publica nationala	123.000	123.000						
		03		Sume aferente TVA	24.000	24.000						
	89			Alocari de sume din PNRR aferente componentei imprumuturi	1.931.000	698.000	44.054		44.054	44.054		
		01		Fonduri din imprumut rambursabil	1.623.000	586.000	37.020		37.020	37.020		
		03		Sume aferente TVA	308.000	112.000	7.034		7.034	7.034		
4302				SUBVENTII DE LA ALTE ADMINISTRATII	1.563.000	1.563.000	233.973		233.973	233.973		
	44			Sume alocate din sumele obtinute in urma scoaterii la licitatie a certificatelor de emisii de gaze cu efect de sera pentru finantarea proiectelor de investitii	1.563.000	1.563.000	233.973		233.973	233.973		

Cond. inhibitoare
Procedur Monitor



Contabile
Măceșanu Comelita

CONTUL DE EXECUTIE AL BUGETULUI LOCAL - CHELTUIELI
SECTIUNEA DE DEZVOLTARE
30.09.2023

Pag. 1 - lei-

Capi- tol	Sub- cap- tol	Pa- ra- graf	Gr- pa / titlu	Ar- ti- col	Al- ne- at	Denumire indicator	Credite de angajament			Credite bugetare		Angajamente bugetare	Angajamente legale	Plati efectuate	Angajamente legale de platit	Cheltuieli efective
							1	2	3	aprobate la finele perioadei de raportare	trimestriale cumulate					
						B										
5002						TOTAL CHELTUIELI			14.353.000	11.910.000	11.109.054	2.483.617	2.483.617	2.483.617		
	01					CHELTUIELI CURENTE			4.636.000	3.253.000	2.452.054	1.500.681	1.500.681	1.500.681		
	58					TITLUL X PROIECTE CU FINANTARE DIN FONDURI EXTERNE NERAMBURSABILE			2.558.000	2.408.000	2.408.000	1.456.627	1.456.627	1.456.627		
						CADRULUI FINANCIAR 2014-2020										
	60					Titlul XII PROIECTE CU FINANTARE DIN SUMELE REPREZENTAND ASISTENTA FINANCIARA NERAMBURSABILA AFERENTA PNRR			147.000	147.000						
	61					Titlul XIII PROIECTE CU FINANTARE DIN SUMELE AFERENTE COMPONENTEI DE IMPRUMUT A PNRR			1.931.000	698.000	44.054	44.054	44.054	44.054	44.054	
	70					CHELTUIELI DE CAPITAL			9.717.000	8.657.000	8.657.000	982.936	982.936	982.936	982.936	
	71					TITLUL XV ACTIVE NEFINANCIARE			672.000	672.000	190.974	5.974	5.974	5.974	5.974	
5100 02						Partea I-a SERVICII PUBLICE GENERALE			672.000	672.000	190.974	5.974	5.974	5.974	5.974	
5102						AUTORITATI PUBLICE SI ACTIUNI EXTERNE			487.000	487.000	5.974	5.974	5.974	5.974	5.974	
	01					CHELTUIELI CURENTE										
	60					Titlul XII PROIECTE CU FINANTARE DIN SUMELE REPREZENTAND ASISTENTA FINANCIARA NERAMBURSABILA AFERENTA PNRR			147.000	147.000						
	60 02					Finantare publica rationala			123.000	123.000						
	60 03					Sume aferente TVA			24.000	24.000						
	61					Titlul XIII PROIECTE CU FINANTARE DIN SUMELE AFERENTE COMPONENTEI DE IMPRUMUT A PNRR			340.000	340.000	5.974	5.974	5.974	5.974	5.974	
	61 01					Fonduri din imprumut rambursabil			286.000	286.000	5.020	5.020	5.020	5.020	5.020	

Capi- tol	Sub- capi- tol	Pa- ra- graf	Gru- pa/ Titlu	Ar- ti- col	Al- ne- at	Denumire indicator	Credite de angajament		Credite bugetare		Angajamente bugetare	Angajamente legale	Plati efectuate	Angajamente legale de platit	Cheltuieli efective		
							aprobate la finele perioadei de raportare	trimestriale cumulate	aprobate la finele perioadei de raportare	trimestriale cumulate							
							1	2	3	4	5	6	7	8-5-7	9		
							A										
							B										
			61	03		Sume aferente TVA			54.000	54.000	954	954	954				
			70			CHELTUIELI DE CAPITAL			185.000	185.000	185.000						
			71			TITLUL XV ACTIVE NEFINANCIARE			185.000	185.000	185.000						
			71	01		Active fixe			185.000	185.000	185.000						
			71	01	30	Alte active fixe (inclusiv reparatii capitale)			3.603.000	2.360.000	2.040.080	471.514	471.514	471.514			
6500	02					Partea III-a CHELTUIELI SOCIAL-CULTURALE			1.893.000	660.000	340.080	255.775	255.775	255.775			
6502						INVATAMANT			1.591.000	358.000	38.080	38.080	38.080	38.080			
			01			CHELTUIELI CURENTE											
			61			Titlul XIII PROIECTE CU FINANTARE			1.591.000	358.000	38.080	38.080	38.080	38.080			
						DIN SUMELE AFERENTE COMPONENTEI			1.337.000	300.000	32.000	32.000	32.000	32.000			
						DE IMPRUMUT A PNR			254.000	58.000	6.080	6.080	6.080	6.080			
			61	01		Fonduri din imprumut rambursabil			302.000	302.000	302.000	217.695	217.695	217.695			
			61	03		Sume aferente TVA			302.000	302.000	302.000	217.695	217.695	217.695			
			70			CHELTUIELI DE CAPITAL			302.000	302.000	302.000	217.695	217.695	217.695			
			71			TITLUL XV ACTIVE NEFINANCIARE			302.000	302.000	302.000	217.695	217.695	217.695			
			71	01		Active fixe			192.000	192.000	192.000	107.695	107.695	107.695			
			71	01	03	Mobilier, aparatura birou si alte active corporale			110.000	110.000	110.000	110.000	110.000	110.000			
			71	01	30	Alte active fixe (inclusiv reparatii capitale)			1.710.000	1.700.000	1.700.000	215.739	215.739	215.739			
						CULTURA, RECREERE SI RELIGIE			1.710.000	1.700.000	1.700.000	215.739	215.739	215.739			
6702			70			CHELTUIELI DE CAPITAL			1.710.000	1.700.000	1.700.000	215.739	215.739	215.739			
			71			TITLUL XV ACTIVE NEFINANCIARE			1.710.000	1.700.000	1.700.000	215.739	215.739	215.739			
			71	01		Active fixe			1.710.000	1.700.000	1.700.000	215.739	215.739	215.739			
			71	01	30	Alte active fixe (inclusiv reparatii capitale)			1.710.000	1.700.000	1.700.000	215.739	215.739	215.739			

Capi- tol	Sub- capitol	Pa- ra- graf	Gru- pa/ Titlu	Ar- ti- col	Ali- ne- at	Denumire indicator	Credite de angajament			Credite bugetare		Angajamente legale	Plati efectuate	Angajamente legale de platit	Cheltuieli efective
							1	2	3	4	5				
			A			B									
7000	02					Partea IV-a SERVICII SI DEZVOLTARE PUBLICA, LOCUINTE, MEDIU SI APE LOCUINTE, SERVICII SI DEZVOLTARE PUBLICA CHELTUIELI DE CAPITAL TITLUL XV ACTIVE NEFINANCIARE									
	7002		70			Active fixe			5.170.000	4.620.000	4.620.000	348.938	348.938		348.938
			71			Constructii			5.060.000	4.510.000	4.510.000	273.611	273.611		273.611
			71	01		Masini, echipamente si mijloace de transport			5.060.000	4.510.000	4.510.000	273.611	273.611		273.611
			71	01	01	Mobilier, aparatura birou si alte active corporale			5.060.000	4.510.000	4.510.000	273.611	273.611		273.611
			71	01	02	Alte active fixe			2.750.000	2.250.000	2.250.000	5.403	5.403		5.403
			71	01	03	(inclusiv reparatii capitale)			8.000	8.000	8.000	7.026	7.026		7.026
			71	01	30	PROTECTIA MEDIULUI			110.000	110.000	110.000	109.480	109.480		109.480
	7402		70			CHELTUIELI DE CAPITAL			2.192.000	2.142.000	2.142.000	151.702	151.702		151.702
			71			TITLUL XV ACTIVE NEFINANCIARE			110.000	110.000	110.000	75.327	75.327		75.327
			71	01		Active fixe			110.000	110.000	110.000	75.327	75.327		75.327
			71	01	30	Alte active fixe			110.000	110.000	110.000	75.327	75.327		75.327
			71	01		(inclusiv reparatii capitale)			4.908.000	4.258.000	4.258.000	1.657.191	1.657.191		1.657.191
	8000	02				Partea V-a ACTIUNI ECONOMICE			4.908.000	4.258.000	4.258.000	1.657.191	1.657.191		1.657.191
	8402					TRANSPORTURI			2.558.000	2.408.000	2.408.000	1.456.627	1.456.627		1.456.627
			01			CHELTUIELI CURENTE									
			58			TITLUL X PROIECTE CU FINANTARE DIN FONDURI EXTERNE NERAMBURSABILE CADRULUI FINANCIAR 2014-2020			2.558.000	2.408.000	2.408.000	1.456.627	1.456.627		1.456.627
			58	04		Programe din Fondul European Agricol de Dezvoltare Rurala (FEADR)			2.558.000	2.408.000	2.408.000	1.456.627	1.456.627		1.456.627

Capi- toi	Sub- capi- tol	Pa- ra- graf	Gr- pa / Titlu	Ar- ti- col	Al- ne- at	Denumire indicator	Credite de angajament		Credite bugetare			Angajamente legale	Plati efectuate	Angajamente legale de platit	Cheltuieli efective
							1	2	3	4	5				
						B									
						A									
	58	04	01			Finantarea nationala			379.000	379.000	379.000	379.000	379.000	379.000	
	58	04	03			Cheltuieli neeligibile			2.179.000	2.029.000	2.029.000	1.077.627	1.077.627	1.077.627	
	70					CHELTUIELI DE CAPITAL			2.350.000	1.850.000	1.850.000	200.564	200.564	200.564	
	71					TITLUL XV ACTIVE NEFINANCIARE			2.350.000	1.850.000	1.850.000	200.564	200.564	200.564	
	71	01				Active fixe			2.350.000	1.850.000	1.850.000	200.564	200.564	200.564	
	71	01	01			Constructii			2.050.000	1.550.000	1.550.000	30.138	30.138	30.138	
	71	01	30			Alte active fixe (inclusiv reparatii capitale) excedent/deficit sect dazv			300.000	300.000	300.000	170.426	170.426	170.426	
									-3.854.000	-3.854.000	-3.854.000	241.681	241.681	241.681	

9902 97

Conducatorul institutiei,

*Toader Albon*Conducatorul compartimentului
financiar-contabil*Hoicescu Comelia*