

UAT COMUNA LEREȘTI

Strada General Vasile Milea, Nr. 353
Comuna Lerești, Județul Argeș, România, 117430

Telefon/ Fax: +40.248.549.201
e-mail: primarie@leresti.cjarges.ro

Nr. 2185 / 15.04.2022




CATRE

ADMINISTRATIA JUDETEANA A FINANTELOR PUBLICE ARGES

Alăturat vă înaintăm situația financiară la 31.03.2022.

Ordonator de credite,

Toader Marian



Comp.contabilitate

Moiceanu Camelia

Începând cu data de 25 mai 2018, Regulamentul (UE) 2016/679 al Parlamentului European și al Consiliului din 27 aprilie 2016 privind protecția persoanelor fizice în ceea ce privește prelucrarea datelor cu caracter personal și privind libera circulație a acestor date și de abrogare a Directivei 95/46/CE (Regulamentul General privind Protecția Datelor - RGPD), este aplicat de toate statele Uniunii Europene.

UAT Comuna Lerești, județul Argeș a stabilit măsuri tehnice și procedurale, pentru a proteja și pentru a asigura confidențialitatea, integritatea și accesibilitatea datelor dumneavoastră cu caracter personal.

Vom preveni utilizarea sau accesul neautorizat și încălcarea securității datelor cu caracter personal, în conformitate cu legislația în vigoare, iar în raportul de colaborare cu instituția noastră, dumneavoastră aveți obligația de a respecta prevederile Regulamentului (UE) 2016/679.

BILANT
31,03,2022

pag.: 1 - lei -

COD	DENUMIRE INDICATORI	SOLD LA INCEPUTUL PERIOADEI	SOLD LA SFARSITUL PERIOADEI
01003	1.Active fixe necorporale (ct.2030000+2050000+2060000+2080100+2080200+2330000-2800300-2800500-2800801-2800809-2900400-2900500-2900801-2900809-2930100*)	149.187	149.187
01004	2.Instalatii tehnice, mijloace de transport, animale, plantatii, mobilier, aparatura birotica si alte active corporale (ct.2130100+2130200+2130300+2130400+2140000+2310000-2810301-2810302-2810303-2810304-2810400-2910301-2910302-2910303-2910304-2910400-2930200*)	954.062	981.963
01005	3.Terenuri si cladiri (ct.2110100+2110200+2120101+2120102+2120201+2120301+2120401+2120501+2120601+2120901+2310000-2810100-2810201-2810202-2810203-2810204-2810205-2810206-2810207-2810208-2910100-2910201-2910202-2910203-2910204-2910205-2910206-2910207-2910208-2930200)	55.261.541	55.261.541
01015	7.TOTAL ACTIVE NECURENTE (rd.03+04+05+06+07+09)	56.364.790	56.392.691
01019	1.Stocuri (ct.3010000+3020100+3020200+3020300+3020400+3020500+3020600+3020700+3020800+3020900+3030100+3030200+3040100+3040200+3050100+3050200+3070000+3090000+3310000+3320000+3410000+3450000+3460000+3470000+3490000+3510100+3510200+3540100+3540500+3540600+3560000+3570000+3580000+3590000+3610000+3710000+3810000+/-3480000+/-3780000-3910000-3920100-3920200-3920300-3930000-3940100-3940500-3940600-3950100-3950200-3950300-3950400-3950600-3950700-3950800-3960000-3970100-3970200-3970300-3980000-4420803)	1.162.285	1.153.541
01023	Creante bugetare (ct.4310100**+4310200**+4310300**+4310400**+4310500**+4310600**+4310700**+4370100**+4370200**+4370300**+4420400+4420802+4440000**+4460100**+4460200**+4480200+4610102+4610104+4630000+4640000+4650100+4650200+4660401+4660402+4660500+4660900+4810101**+4810102**+4810103**+4810900**-4970000), din care:	3.476.070	4.084.003
01024	Creantele bugetului general consolidat (ct.4630000+4640000+4650100+4650200+4660401+4660402+4660500+4660900-4970000)	3.476.070	4.084.003
01030	Total creante curente (rd.21+23+25+27)	3.476.070	4.084.003
01033	Conturi la trezorerie, casa in lei. (ct.5100000+5120101+5120501+5130101+5130301+5130302+5140101+5140301+5140302+5150101+5150103+5150301+5150500+5150600+5160101+5160301+5160302+5170101+5170301+5170302+5200100+5210100+5210300+5230000+5250101+5250102+5250301+5250302+5250400+5260000+5270000+5280000+5290101+5290201+5290301+5290400+5290901+5310101+5410101+5500101+5520000+5550101+5550400+5570101+5580101+5580201+5590101+5600101+5600300+5600401+5610101+5610300+5620101+5620300+5620401+5710100+5710300+5710400+5740101+5740102+5740301+5740302+5740400+5750100+5750300+5750400-7700000)	6.015.476	7.515.390

COD	DENUMIRE INDICATORI	SOLD LA INCEPUTUL PERIOADEI	SOLD LA SFARSITUL PERIOADEI
010331	Dobanda de incasat,alte valori,avansuri de trezorerie (ct.5180701+5320100+5320200+5320300+5320400+5320500+5320600+5320800+5420100)	1.575	1.120
01035	Conturi la institutii de credit, BNR, casa in valuta (ct.5110101+5110102+5120102+5120402+5120502+5130102+5130202+5140102+5140202+5150102+5150202+5150302+5160102+5160202+5170102+5170202+5290102+5290202+5290302+5290902+5310402+5410102+5410202+5500102+5550102+5550202+5570202+5580102+5580202+5580302+5580303+5590102+5590202+5600102+5600103+5600402+5610102+5610103+5620102+5620103+5620402)	391	391
01040	Total disponibilitati si alte valori (rd.33+33.1+35+35.1)	6.017.442	7.516.901
01045	7.TOTAL ACTIVE CURENTE (rd.19+30+31+40+41+41.1+42)	10.655.797	12.754.445
01046	8.TOTAL ACTIVE (rd.15+45)	67.020.587	69.147.136
01055	3.Provizioane (ct.1510201+1510202+1510203+1510204+1510208)	5.129	
01058	TOTAL DATORII NECURENTE (rd.52+54+55)	5.129	
01060	1.Datorii comerciale, avansuri si alte decontari (ct.2690100+4010100+4030100+4040100+4050100+4080000+4190000+4620101+4620109+4730109+4810101+4810102+4810103+4810900+4830000+4840000+4890201+5090000+5120800), din care:	12.434	16.875
01061	Datorii comerciale si avansuri (ct.4010100+4030100+4040100+4050100+4080000+4190000+4620101), din care:	12.434	16.875
01062	2.Datorii catre bugete (ct.4310100+4310200+4310300+4310400+4310500+4310600+4310700+4370100+4370200+4370300+4400000+4410000+4420300+4420801+4440000+4460100+4460200+4480100+4550501+4550502+4550503+4620109+4670100+4670200+4670300+4670400+4670500+4670900+4730109+4810900),din care:	82.388	83.921
010631	Contributii sociale (ct.4310100+4310200+4310300+4310400+4310500+4310600+4310700+4370100+4370200+4370300)	70.688	72.088
01072	6.Salariile angajatilor (ct.4210000+4230000+4260000+4270100+4270300+4280101)	112.419	114.581
01073	7.Alte drepturi cuvenite altor categorii de persoane (pensii, indemnizatii de somaj, burse) (ct.4220100+4220200+4240000+4260000+4270200+4270300+4290000+4380000), din care:	49.896	53.340
01078	10.TOTAL DATORII CURENTE (rd.60+62+65+70+71+72+73+74+75)	257.137	268.717
01079	11.TOTAL DATORII (rd.58+78)	262.266	268.717
01080	12.ACTIVE NETE = TOTAL ACTIVE - TOTAL DATORII = CAPITALURI PROPRII (rd.80=rd.46-79=rd.90)	66.758.321	68.878.419
01084	1.Rezerve, fonduri (ct.1000000+1000101+1000201+1000202+1000301+1000401+1000402+1010000+1020101+1020102+1020103+1030000+1040101+1040102+1040103+1050100+1050200+1050300+1050400+1050500+/-1060000+1060000+1320000+1330000)	49.127.568	49.127.568
01085	2.Rezultatul reportat (ct.1170000-sold creditor)	13.514.542	17.630.753
01087	4.Rezultatul patrimonial al exercitiului (ct.1210000-sold creditor)	4.116.211	2.120.098
01090	6.TOTAL CAPITALURI PROPRII (rd.84+85-86+87-88)	66.758.321	68.878.419

Conducatorul institutiei



Conducatorul compartimentului financiar- contabil

Moriceanu Camelia

CONTUL DE REZULTAT PATRIMONIAL
31.03.2022

pag.: 1 - lei -

COD	DENUMIRE INDICATORI	An precedent	An curent
02002	1.Venituri din impozite, taxe, contributii de asigurari si alte venituri ale bugetelor (ct.7300100+7300201+7300202+7300203+7310100+7310200+7320100+ 7330000+7340000+7350100+7350200+7350300+7350400+7350500+ 7350601+7350602+7360100+7390000+7450100+ 7450200+7450300+7450400+ 7450500+7450700+7450900+7460100+7460200+7460300+7460900)	2.380.959	2.623.885
02003	2.Venituri din activitati economice (ct.7210000+7220000+7510100+7510200+/-7090000)	256.467	374.715
02004	3.Finantari, subventii, transferuri, alocatii bugetare cu destinatie speciala (ct.7510500+7710000+7720100+7720200+7740100+7740200+7750000+ 7760000+7780000+7790101+7790109)	988	22.096
02005	4.Alte venituri operationale (ct.7140000+7180000+7500000+7500100+7500200 +7510300+7510400+7810200+7810300+7810401+7810402+7770000)	94.909	104.870
02006	TOTAL VENITURI OPERATIONALE (rd.02+03+04+05)	2.733.323	3.125.566
02008	1.Salarii si contributiile sociale aferente angajatilor (ct.6410000+6420000+6450100+ 6450200+6450300+6450400+6450500+6450600+6450700+6450800+6460000+ 6470000)	591.840	598.333
02009	2.Subventii si transferuri (ct.6700000+6710000+6720000+6730000+6740000+ 6750000+6760000+6770000+6780000+6790000)	147.788	180.428
02010	3.Stocuri, consumabile, lucrari si servicii executate de terti (ct.6010000+6020100+ 6020200+6020300+6020400+6020500+6020600+6020700+6020800+6020900+ 6030000+6060000+6070000+6080000+6090000+6100000+6110000+6120000+ 6130000+6140000+6220000+6230000+6240100+6240200+6260000+6270000+ 6280000+6290100)	156.465	226.707
02013	TOTAL CHELTUIELI OPERATIONALE (rd.08+09+10+11+12)	896.093	1.005.468
02015	- EXCEDENT (rd.06-rd.13)	1.837.230	2.120.098
02023	- EXCEDENT (rd.15+20-16-21)	1.837.230	2.120.098
020292	- EXCEDENT (rd.23+28-24-29)	1.837.230	2.120.098
02031	- EXCEDENT (rd.29.2-29.4)	1.837.230	2.120.098

Conducatorul institutiei

Toos

Conducatorul compartimentului
financiar- contabil

Hoicearu Camelia

SITUATIA FLUXURILOR DE TREZORERIE

31.03.2022


pag.: 1 - lei -

COD	DENUMIRE INDICATORI	Total	Casa ct. 5310101	Buget de stat ct. 5200100/7700000	Buget local ct. 5210100/7700000	Buget asigurari sociale de stat ct. 5250101+/5250102/7700000	Buget asigurari pentru somaj ct. 5740101+/5740102/7700000	Buget Fond national unic de asigurari sociale de sanatate ct. 5710100/7700000	Buget Fond pentru mediu ct. 5750100/7700000	Buget trezoreria statului ct. 5240100/7700000	Buget institutii publice finantate din venituri proprii si subventii ct. 5600101/7700000	Buget activitati finantate din venituri proprii si buget activitati de privatizare ct. 5620101/7700000	Buget imprumuturi interne si externe ct. 5130101+/5140101+/5160101+/5170101/7700000	Buget fonduri externe nerambursabile (sursa D) ct. 5150103/7700000	Alte disponibilitati (ct.5XX)
03002	1. Incasari	3.235.265	647.346		2.512.594										75.413
03003	2. Plati	1.707.448	647.346		989.130										70.972
03004	3. Numerar net din activitatea operationala (rd.02-rd.03)	1.527.815			1.523.374										4.441
03007	2. Plati	27.901			27.901										
03008	3. Numerar net din activitatea de investitii (rd.06-07)	-27.901			-27.901										
03013	IV.CRESTEREA (DESCRETEREA) NFTA DE NUMERAR SI ECHIVALENT DE NUMERAR (rd.04+rd.08+rd.12)	1.499.914			1.495.475										4.441
03014	V. NUMERAR SI ECHIVALENT DE NUMERAR LA INCEPUTUL ANULUI	6.015.476			6.003.043										12.433
03015	VI.NUMERAR SI ECHIVALENT DE NUMERAR LA SFARSITUL PERIOADEI (rd.13+rd.14+rd.14.1-rd.14.2-rd.14.3)	7.515.390			7.498.316										16.874

Conducatorul institutiei

Conducatorul compartimentului financiar- contabil

Viza trezoreriei



SITUATIA FLUXURILOR DE TREZORERIE

31,03,2022

pag.: 1 - lei -

COD	DENUMIRE INDICATORI	Total	Casa in valuta	Alte disponibilitati
04014	V NUMERAR SI ECHIVALENT DE NUMERAR LA INCEPUTUL PERIOADEI	391		391
04017	VI NUMERAR SI ECHIVALENT DE NUMERAR LA FINELE PERIOADEI(rd.13+14+15-16)	391		391

Conducatorul institutiei

Tosca



Conducatorul compartimentului
financiar- contabil

Horescu Gabriela

STARE FINANARA CLIENT LA DATA DE 31-03-2001

04-04-2002 14:51

BANCA COMERCIALA ROMANA S.A.

SOCIETATE ADMINISTRATA IN SISTEM DUALIST

Calea Plevnei nr. 159, Business Garden Bucharest, cladirea A, et. 6, sector 6, Bucuresti

Inmatriculata la Registrul Comertului: J40/90/1991

Inmatriculata la Registrul Instructiilor de Credit Nr. RB-PJR-40-008/18.02.1999

Cod Unic de Inregistrare: RO 361757

Capital Social: 1.625.341.625,40 lei

SWIFT: RNCB RO BU; Site: www.bcr.ro; Email: contact.center@bcr.ro

InfoBCR: *2227 apelabil din retelele Vodafone, Orange, RCS RDS, Telekom;

*4021.407.42.00, apelabil din orice retea din Romania sau din strainatate

Cic: 1360343 Denumire: PRIMARIA LERESTI

Doc infiintare: Autorizatia emisa de o autoritate locala

Nr. inreg.:

Cod fiscal: 4318423

Sucursala DEPARTAMENTUL AUTORITATI PUBLICE

Produce in valuta RON

Cont	Iban	Detalii cont	Debit/ Credit	Sold curent	Data deschiderii	Scadenta	Stare cont
25335.A01.0.1360343.0023.ROL.7	RO76RNCB0023013603430007	Dep.ptr.garantii gest.-dep.de administ.alte pers.j	C	81.05	13-07-2001		Activ
25335.A01.0.1360343.0023.ROL.9	RO22RNCB0023013603430009	Dep.ptr.garantii gest.-dep.de administ.alte pers.j	C	309.77	11-02-2003		Activ

Total valuta RON

390.82

Total C

0.00

Total D

PREZENTUL DOCUMENT ESTE ELIBERAT DE BANCA COMERCIALA ROMANA SI ARE VALOARE DE ORIGINAL FIIND VALABIL PANA SEMNATURA SI STAMPILA.

*Informatia privind sumele disponibile se afiseaza doar pentru data bancara curenta; contine plafonul neutilizat din descoperitul de cont aprobat si este diminuat de sumele in curs de decontare.

Sumele aferente datoriiilor restante fata de banca vor fi recuperate cu prioritate fata de orice alta tranzactie din soldurile disponibile si incasarile aferente oricarui cont curent si de investitii deschis la banca, indiferent de valuta acestuia.

DISPONIBIL DIN MIJLOACE CU DESTINATIE SPECIALA

31,03,2022


- lei -

DENUMRE INDICATORI	COD	DISPONIBIL LA INCEPUTUL ANULUI	INCASARI	PLATI	DISPONIBIL LA SFARSITUL PERIOADEI
TOTAL (rd.02 la 15)	05001	391			391
- Garantii materiale retinute gestionarilor conform Legii nr.22/1969 (ct.5500101,ct.5500102/analitice distincte)	05003	391			391

Conducatorul institutiei,

Toader Gheorghe

[Signature]



Conducatorul compartimentului
financiar-contabil

Moicesau Comela

[Signature]


Situatia activelor si datoriilor institutiilor publice
din administratia locala
31,03,2022

pag.: 1 - lei -

COD	DENUMIRE INDICATORI	Sold la inceputul anului	Sold la sfarsitul perioadei
18005	Disponibilitati in lei ale institutiilor publice locale si ale institutiilor publice de subordonare locala, la trezorerii (ct.5100000+5120101+5120501+5150101+5150103+5150500+5150600+5160101+5160301+5160302+5170101+5170301+5170302+5210100+5210300+5280000+5290201+5290301+5290400+5290901+5410101+5500101+ 5520000+5550101+5570101+5580101+5580201+5600101+5600300+5610101+5610300+5620101+5620300-7700000), din care:	6.015.476	7.515.390
18008	Total (in baze cash) (rd.04+05)	6.015.476	7.515.390
18010	Total (in baze accrual)(rd.08+09)	6.015.476	7.515.390
18023	Alte valori (ct.5320100+5320200+5320300+5320400+5320500+5320600+5320800)	1.575	1.120
18032	Disponibilitati ale institutiilor publice locale si ale institutiilor de subordonare locala la institutiile de credit rezidente (ct.5110101+5110102+5120102+5120402+5120502+5150102+5150202+5160102+5160202+5170102+5170202+5290202+5290302+5290902+5500102+5550102+5550202+5570202+5580102+5580302+5600102+5600103+5610102+5610103+5620102+5620103), din care:	391	391
18036	Total (in baze cash) (rd.32+35)	391	391
18038	Total (in baze accrual) (rd.36+37)	391	391
18176	1.Creante ale bugetului local (ct.4640000-4970000). Total (rd.177+178+179+183), din care:	3.476.070	4.084.003
18177	- de la gospodariile populatie (S14)	2.471.513	2.863.370
18178	- de la societati nefinanciare (S11)	1.004.557	1.220.633
18185	Total creante (rd.176+184)	3.476.070	4.084.003
18320	Datorii comerciale curente legate de livrari de bunuri si servicii (ct.4010100+4030100+ 4040100+4050100+4080000+4190000+4620101). Total (rd.321+322+326+327) din care catre:	12.434	16.875
18322	-Instituti publice, din care:(rd.323+324+325)	12.434	16.875
18324	-Administratia locala (exclusiv fondurile de securitate sociala) (S1313)	12.434	16.875
18331	Datoriile institutiilor publice din administratia locala catre bugete (ct.4310100+4310200+4310300+4310400+4310500+4310600+4310700+4370100+4370200+4370300+4420300+4420801+4440000+4460100+4460200+4480100)	82.388	83.921
18332	Salariile angajatilor (ct.4210000+4230000+4260000+4270100+4270300+4280101)	112.419	114.581
18333	Alte drepturi convenite altor categorii de persoane (ct.4260000+4270200+4270300+4290000+4380000)	49.896	53.340
18335	Total (rd.331+332+333+334)	244.703	251.842
183421	Provizioane necurente (ct.1510201+1510202+1510203+1510204+1510208), din care:	5.129	
183423	Provizioane necurente reprezentand drepturi de natura salariala stabilite in favoarea personalului din sectorul bugetar prin titluri devenite executorii (din soldul ct.1510203)	5.129	

Conducatorul institutiei

Toader Vasile

Conducatorul compartimentului
financiar- contabil

Moicescu Cornelia



Capi- tol	Sub- capi- tol	Pa- ra- gra- ful	Ar- ti- col	Ali- ne- at	Denumire indicator	Prevederi bugetare		Prevederi bugetare aprobate. la finele perioadei de raportare	Prevederi bugetare trimestriale cumulate	Drepturi constatate			Incasari realizate	Stingeri pe alte cai decat incasari	Drepturi constatate de incasat
						1	2			Total, din care:	din anii precedenti	din anul curent			
A						3=4+5	4	5	6	7	8=3-6-7				
0001	02				TOTAL VENITURI-BUGET LOCAL	7.583.000	2.049.000	6.596.507	3.476.070	3.120.437	2.512.504	4.084.003			
0002					I. VENITURI CURENTE	7.429.000	2.013.000	6.574.411	3.476.070	3.098.341	2.490.408	4.084.003			
0003					A. VENITURI FISCALE	6.935.000	1.832.000	4.047.729	1.423.845	2.623.884	2.200.086	1.847.643			
0004					A1. IMPOZIT PE VENIT, PROFIT SI CASTIGURI DIN CAPITAL	3.406.000	850.000	726.114		726.114	726.114				
0300	02				A1.2 IMPOZIT PE VENIT, PROFIT SI CASTIGURI DIN CAPITAL DE LA PERSOANE FIZICE	3.406.000	850.000	726.114		726.114	726.114				
0302	18				IMPOZIT PE VENIT	3.000	1.000	1.761		1.761	1.761				
					Impozitul pe veniturile din transferul proprietatilor imobiliare din patrimoniul personal	3.000	1.000	1.761		1.761	1.761				
0402					COTE SI SUME DEFALCATE DIN IMPOZITUL PE VENIT	3.403.000	849.000	724.353		724.353	724.353				
0402	01				Cote defalcate din impozitul pe venit	1.981.000	496.000	386.824		386.824	386.824				
0402	04				Sume alocate din cotele defalcate din impozitul pe venit pentru echilibrarea bugetelor locale	972.000	243.000	231.628		231.628	231.628				
0402	05				Sume repartizate din Fondul la dispozitia Consiliului Judetean	450.000	110.000	105.901		105.901	105.901				
0700	02				A3 IMPOZITE SI TAXE PE PROPRIETATE	1.045.000	397.000	2.198.550	1.084.078	1.114.472	845.724	1.352.826			
0702					IMPOZITE SI TAXE PE PROPRIETATE	1.045.000	397.000	2.198.550	1.084.078	1.114.472	845.724	1.352.826			
	01				Impozit si taxa pe cladiri	806.000	312.000	1.920.460	999.084	921.376	709.393	1.211.067			
	01				Impozit pe cladiri de la persoane fizice	225.000	80.000	315.711	82.266	233.445	151.837	163.874			
0702	01				Impozit si taxa pe cladiri de la persoane juridice	581.000	232.000	1.604.749	916.818	687.931	557.556	1.047.193			

Capi- tol	Sub- capi- tol	Pa- ra- gra- ful	Gru- pa / Titlu col at	Ali- ne- at	Denumire indicator	Prevederi bugetare aprobate la finele perioadei de raportare		Prevederi bugetare trimestriale cumulate	Drepturi constatate			Incasari realizate	Stingeri pe alte cai decat incasari decat incasari	Drepturi constatate de incasat
						I	2		Total, din care: 3=4+5	4	5			
A						B								
0702	02				Impozit si taxa pe teren	173.000	68.000	267.838	84.994	182.844	126.079			141.759
	01				Impozit pe terenuri de la persoane fizice	73.000	30.000	83.285	9.516	73.769	49.818			33.467
0702	02				Impozit si taxa pe teren de la persoane juridice	11.000	4.000	79.902	60.454	19.448	9.230			70.672
0702	02				Impozitul pe terenul extravilan + Restante anii anteriori din impozitul pe terenul agricol	89.000	34.000	104.651	15.024	89.627	67.031			37.620
0702	03				Taxe judiciare de timbru si alte taxe de timbru	27.000	7.000	7.051		7.051	7.051			
0702	50				Alte impozite si taxe pe proprietate	39.000	10.000	3.201		3.201	3.201			
1000	02				A4 IMPOZITE SI TAXE PE BUNURI SI SERVICII	2.456.000	575.000	1.102.122	331.992	770.130	617.512			484.610
1102					SUME DEFALCATE DIN TVA	2.204.000	487.000	457.499		457.499	457.499			
	02				Sume defalcate din taxa pe valoarea adaugata pentru finantarea cheltuielilor descentralizate la nivelul comunelor, oraselor, municipiilor, sectoarelor si Municipiului Bucuresti									
1102	06				Sume defalcate din taxa pe valoarea adaugata pentru echilibrarea bugetelor locale	1.625.000	343.000	313.499		313.499	313.499			
1602					TAXE PE UTILIZAREA BUNURILOR, AUTORIZAREA UTILIZARII BUNURILOR SAU PE DESFASURAREA DE ACTIVITATI	579.000	144.000	144.000		144.000	144.000			
					Impozit pe mijloacele de transport	252.000	88.000	644.623	331.992	312.631	160.013			484.610
1602	02				Impozit pe mijloacele de transport detinute de persoane fizice*)	251.000	87.000	640.097	328.317	311.780	159.477			480.620
	01					218.000	72.000	593.717	324.480	269.237	136.423			457.294

Capi- tol	Sub- capi- tol	Pa- ra- gra- ful	Gru- pa / Titlu col at	Ar- ti- col at	Denumire indicator	Prevederi bugetare aprobate. la finele perioadei de raportare	Prevederi bugetare trimestriale cumulate	Drepturi constatate			Incasari realizate	Stingeri pe alte cai decat incasari	Drepturi constatate de incasat	
								Total, din care:	din anii precedenti	din anul curent				
A						1	2	3=4+5	4	5	6	7	8=3-6-7	
1602	02	02			B									
					Impozit pe mijloace de transport	33.000	15.000	46.380	3.837	42.543	23.054		23.326	
1602	03				Taxe si tarife pentru eliberarea de licente si autorizatii de functionare	1.000	1.000	4.526	3.675	851	536		3.990	
1800	02				A6. ALTE IMPOZITE SI TAXE FISCALE	28.000	10.000	20.943	7.775	13.168	10.736		10.207	
1802					ALTE IMPOZITE SI TAXE FISCALE	28.000	10.000	20.943	7.775	13.168	10.736		10.207	
	50				Alte impozite si taxe	28.000	10.000	20.943	7.775	13.168	10.736		10.207	
2900	02				C. VENITURI NEFISCALE	494.000	181.000	2.526.682	2.052.225	474.457	290.322		2.236.360	
3000					C1. VENITURI DIN PROPRIETATE	60.000	15.000	68.615	8.998	59.617	10.370		58.245	
3002					VENITURI DIN PROPRIETATE	60.000	15.000	68.615	8.998	59.617	10.370		58.245	
	05				Venituri din concesiuni si inchirieri	60.000	15.000	68.615	8.998	59.617	10.370		58.245	
					Alte venituri din concesiuni si inchirieri de catre institutiile publice	60.000	15.000	68.615	8.998	59.617	10.370		58.245	
3300	02				C2. VANZARI DE BUNURI SI SERVICII	434.000	166.000	2.458.067	2.043.227	414.840	279.952		2.178.115	
3302					VENITURI DIN PRESTARI DE SERVICII SI ALTE ACTIVITATI	327.000	131.000	414.549	39.834	374.715	241.790		172.759	
	50				Alte venituri din prestari de servicii si alte activitati	327.000	131.000	414.549	39.834	374.715	241.790		172.759	
3502					AMENZI, PENALITATI SI CONFISCARI	107.000	35.000	2.043.518	2.003.393	40.125	38.162		2.005.356	
	01				Venituri din amenzi si alte sanctiuni aplicate potrivit dispozitiilor legale	62.000	20.000	20.549		20.549	20.549			
3502	01	02			Venituri din amenzi si alte sanctiuni aplicate de catre alte institutii de specialitate									
3502	02				Penalitati pentru nedepunere sau depunere cu intarziere declaratiei	62.000	20.000	20.549		20.549	20.549			


Capi- tol	Sub- pa- ra- gra- ful	Pa- ra- gra- ful	Ar- ti- col	Ali- ne- at	Denumire indicator	Prevederi bugetare aprobate. la finele perioadei de raportare	Prevederi bugetare trimestriale cumulate	Drepturi constatate			Incasari realizate	Stingeri pe alte cai decat incasari	Drepturi constatate de incasat
								Total, din care:	din anii precedenti	din anul curent			
A					B	1	2	3=4+5	4	5	6	7	8=3-6-7
3502	50				de impozite si taxe			150	150	150	150		
3702	03				Alte amenzi, penalitati si confiscari Varsaminte din sectiunea de functionare pentru finantarea sectiunii de dezvoltare la bugetului local(cu semnul minus)	45.000	15.000	2.022.819	2.003.393	19.426	17.463		2.005.356
3702	04				Varsaminte din sectiunea de functionare	-1.633.000	-510.000	-27.901		-27.901	-27.901		
4100	02				IV. SUBVENTII	1.633.000	510.000	27.901		27.901	27.901		
4200					SUBVENTII DE LA ALTE NIVELE ALE ADMINISTRATIEI PUBLICE	154.000	36.000	22.096		22.096	22.096		
4202					SUBVENTII DE LA BUGETUL DE STAT	154.000	36.000	22.096		22.096	22.096		
					Subventii pentru acordarea ajutorului pentru incalzirea locuintei si a suplimentului pentru energie alocate pentru consumul de combustibili solizi si/sau petrolieri	154.000	36.000	22.096		22.096	22.096		

Coord. intabularizare
Dorinel Popescu



Com. intabularizare
Dorinel Popescu

Comp. contabilitate
Horiceanu Cornelia



Capi- tol	Sub- capi- tol	Pa- ra- graf	Co- di- ficu	Ar- ti- col	Ali- ne- at	Denumire indicator	Credite de angajament		Credite bugetare		Angajamente bugetare	Angajamente legale	Plati efectuate	Angajamente legale de platit	Cheltuieli efective
							aprobat la finele perioadei de raportare	trimestriale cumulate	aprobat la finele perioadei de raportare	trimestriale cumulate					
							1	2	3	4					
A						B									
5002						TOTAL CHELTUIELI			11.095.000	4.621.000	4.461.000	1.047.394	1.017.032	30.362	1.005.468
5100	02					Partea I-a SERVICII PUBLICE GENERALE			2.500.000	694.000	544.000	409.358	393.582	15.776	400.221
5102						AUTORITATI PUBLICE SI ACTIUNI EXTERNE			2.350.000	544.000	544.000	409.358	393.582	15.776	400.221
	01					Autoritati executive si legislative			2.350.000	544.000	544.000	409.358	393.582	15.776	400.221
		03				Autoritati executive			2.350.000	544.000	544.000	409.358	393.582	15.776	400.221
5402						ALTE SERVICII PUBLICE GENERALE			150.000	150.000					
		05				Fond de rezerva bugetara la dispozitia autoritatilor locale			150.000	150.000					
6000	02					Partea II-a APARARE, ORDINE PUBLICA SI SIGURANTA NATIONALA			21.000	3.000	3.000	279	279		279
6102						ORDINE PUBLICA SI SIGURANTA NATIONALA			21.000	3.000	3.000	279	279		279
		05				Protectie civila si protectia contra incendiilor (protectie civila nonmilitara)			21.000	3.000	3.000	279	279		279
6500	02					Partea III-a CHELTUIELI SOCIAL-CULTURALE			2.604.000	655.000	645.000	470.493	458.347	12.146	437.842
6502						INVATAMANT			453.000	170.000	160.000	62.174	54.054	8.120	26.153
		04				Invatamant secundar			399.000	165.000	155.000	62.174	54.054	8.120	26.153
					01	Invatamant secundar inferior			399.000	165.000	155.000	62.174	54.054	8.120	26.153
					50	Alte cheltuieli in domeniul invatamantului			54.000	5.000	5.000				
6702						CULTURA, RECREERE SI RELIGIE			351.000	63.000	63.000	31.289	31.003	286	31.206
					03	Servicii culturale			188.000	40.000	40.000	19.988	19.702	286	19.783
					02	Biblioteci publice comunale, orasenesti, municipale			78.000	18.000	18.000	15.488	15.202	286	15.283
6702	03	12				Consolidarea si restaurarea monumentelor istorice			40.000	6.000	6.000				
6702	03	30				Alte servicii culturale			70.000	16.000	16.000	4.500	4.500		4.500

Capi- tol	Sub- capi- tol	Pa- ra- graf	Grupa / Titlu	Ar- ti- col	Ali- ne- at	Denumire indicator	Credite de angajament		Credite bugetare		Angajamente bugetare	Angajamente legale	Plati efectuate	Angajamente legale de platit	Cheltuieli efective
							aprobrate la finele perioadei de raportare	trimestriale cumulate	aprobrate la finele perioadei de raportare	trimestriale cumulate					
A						B	1	2	3	4	5	6	7	8=6-7	9
6702	05					Servicii recreative si sportive			129.000	20.000	20.000	11.301	11.301		11.423
	01					Sport			85.000	17.000	17.000	8.602	8.602		8.724
	03					Intretinere gradini publice, parcuri zone verzi, baze sportive si de agrement			44.000	3.000	3.000	2.699	2.699		2.699
6702	06					Servicii religioase			30.000						
	50					Alte servicii in domeniile culturii, recreerii si religiei			4.000	3.000	3.000				
6802						ASIGURARI SI ASISTENTA SOCIALA			1.800.000	422.000	422.000	377.030	373.290	3.740	380.483
	05					Asistenta sociala in caz de boli si invaliditati			1.504.000	350.000	350.000	339.576	336.505	3.071	343.528
6802	05	02				Asistenta sociala in caz de invaliditate			1.504.000	350.000	350.000	339.576	336.505	3.071	343.528
	15					Prevenirea excluderii sociale			154.000	36.000	36.000	18.908	18.908		18.908
		01				Ajutor social			154.000	36.000	36.000	18.908	18.908		18.908
	50					Alte cheltuieli in domeniul asigurarilor si asistentei sociale			142.000	36.000	36.000	18.546	17.877	669	18.047
6802	50	50				Alte cheltuieli in domeniul asistentei sociale			142.000	36.000	36.000	18.546	17.877	669	18.047
7000	02					Partea IV-a SERVICII SI DEZVOLTARE PUBLICA, LOCUINTE, MEDIU SI APE			3.861.000	1.258.000	1.258.000	167.264	164.824	2.440	167.126
7002						LOCUINTE, SERVICII SI DEZVOLTARE PUBLICA			2.472.000	1.001.000	1.001.000	112.228	109.788	2.440	112.090
	05					Alimentare cu apa si amenajari hidrotehnice			27.000	7.000	7.000				
		01				Alimentare cu apa			27.000	7.000	7.000				
	06					Iluminat public si electrificari			858.000	715.000	715.000	33.784	33.784		33.784
	07					Alimentare cu gaze naturale in localitati			100.000	100.000	100.000				
	50					Alte servicii in domeniile locuintelor, serviciilor si dezvoltarii comunale			1.487.000	179.000	179.000	78.444	76.004	2.440	78.306
7402						PROTECTIA MEDIULUI			1.389.000	257.000	257.000	55.036	55.036		55.036

Capi- tol	Sub- capi- tol	Pa- ra- graf	Gr- pa / titlu	Ar- ti- col	Ali- ne- at	Denumire indicator	Credite de angajament		Credite bugetare		Angajamente bugetare	Angajamente legale	Plati efectuate	Angajamente legale de platit	Cheltuieli efective
							aprobat la finele perioadei de raportare	trimestriale cumulate	aprobat la finele perioadei de raportare	trimestriale cumulate					
A						B	1	2	3	4	5	6	7	8=6-7	9
7402	03					Reducerea si controlul poluarii			400.000	80.000	80.000	49.452	49.452		49.452
	06					Canalizarea si tratarea apelor reziduale			989.000	177.000	177.000	5.584	5.584		5.584
8000	02					Partea V-a ACTIUNI ECONOMICE			2.109.000	2.011.000	2.011.000				
8402						TRANSPORTURI			2.109.000	2.011.000	2.011.000				
	03					Transport rutier			2.109.000	2.011.000	2.011.000				
	01					Drumuri si poduri			2.109.000	2.011.000	2.011.000				

Capi- tol	Sub- capi- tol	Pa- ra- graf	Gru- pa / Titlu	Ar- ti- col	Ali- ne- at	Denumire indicator	Credite de angajament		Credite bugetare		Angajamente bugetare	Angajamente legale	Plati efectuate	Angajamente legale de platit	Cheltuieli efective
							aprobat la finele perioadei de raportare	trimestriale cumulate	aprobat la finele perioadei de raportare	trimestriale cumulate					
A						B	1	2	3	4	5	6	7	8=6-7	9
5002						TOTAL CHELTUIELI			11.095.000	4.621.000	4.461.000	1.047.394	1.017.032	30.362	1.005.468
			01			CHELTUIELI CURENTE			7.922.000	3.511.000	3.351.000	1.019.493	989.131	30.362	1.005.468
			10			TITLUL I CHELTUIELI DE PERSONAL			2.687.000	625.000	625.000	625.000	594.638	30.362	598.333
			20			TITLUL II BUNURI SI SERVICII			2.089.000	536.000	536.000	217.509	217.509		226.707
			50			TITLUL V FONDURI DE REZERVA			150.000	150.000					
			57			TITLUL VIII ASISTENTA SOCIALA			945.000	218.000	218.000	176.984	176.984		180.428
			58			TITLUL X PROIECTE CU FINANTARE DIN FONDURI EXTERNE NERAMBURSABILE CADRULUI FINANCIAR 2014-2020			1.972.000	1.972.000	1.972.000				
			59			TITLUL XI ALTE CHELTUIELI			79.000	10.000					
			70			CHELTUIELI DE CAPITAL			3.173.000	1.110.000	1.110.000	27.901	27.901		
			71			TITLUL XIII ACTIVE NEFINANCIARE			3.173.000	1.110.000	1.110.000	27.901	27.901		
5100	02					Partea I-a SERVICII PUBLICE GENERALE			2.500.000	694.000	544.000	409.358	393.582	15.776	400.221
5102						AUTORITATI PUBLICE SI ACTIUNI EXTERNE			2.350.000	544.000	544.000	409.358	393.582	15.776	400.221
			01			CHELTUIELI CURENTE			2.138.000	532.000	532.000	409.358	393.582	15.776	400.221
			10			TITLUL I CHELTUIELI DE PERSONAL			1.438.000	344.000	344.000	344.000	328.224	15.776	328.380
			10	01		Cheltuieli salariale in bani			1.385.000	336.000	336.000	336.000	321.031	14.969	321.154
			10	01	01	Salarii de baza			1.166.600	278.400	278.400	278.400	267.382	11.018	267.729
			10	01	12	Indemnizatii platite unor persoane din afara unitatii			135.400	34.000	34.000	34.000	33.696	304	33.696
			10	01	17	Indemnizatii de hrana			48.900	11.400	11.400	11.400	9.663	1.737	9.549
			10	01	30	Alte drepturi salariale in bani			34.100	12.200	12.200	12.200	10.290	1.910	10.180
			10	02		Cheltuieli salariale in natura			18.000						
			10	02	06	Vouchere de vacanta			18.000						
			10	03		Contributii			35.000	8.000	8.000	8.000	7.193	807	7.226
			10	03	07	Contributia asiguratorie pentru munca			35.000	8.000	8.000	8.000	7.193	807	7.226
			20			TITLUL II BUNURI SI SERVICII			700.000	188.000	188.000	65.358	65.358		71.841

Capi- tol	Sub- capi- tol	Pa- ra- graf	Gru- p / titlu	Ar- ti- col	Ali- ne- at	Denumire indicator	Credite de angajament		Credite bugetare		Angajamente bugetare	Angajamente legale	Plati efectuate	Angajamente legale de platit	Cheltuieli efective
							aprobrate la finele perioadei de raportare	trimestriale cumulate	aprobrate la finele perioadei de raportare	trimestriale cumulate					
A						B	1	2	3	4	5	6	7	8=6-7	9
			20	01		Bunuri si servicii			238.000	76.000	76.000	23.262	23.262		29.745
			20	01	01	Furnituri de birou			6.000	2.000	2.000	1.273	1.273		1.273
			20	01	02	Materiale pentru curatenie			3.500	1.000	1.000	595	595		744
			20	01	03	Incalzit, iluminat si forta motrica			36.300	25.000	25.000	3.737	3.737		3.737
			20	01	04	Apa, canal si salubritate			4.200	1.500	1.500	493	493		493
			20	01	05	Carburanti si lubrifianti			41.800	10.000	10.000	713	713		6.593
			20	01	06	Piese de schimb			10.000	3.000	3.000				
			20	01	08	Posta, telecomunicatii, radio, tv, internet			22.000	5.500	5.500	3.789	3.789		4.243
			20	01	30	Alte bunuri si servicii pentru intretinere si functionare			114.200	28.000	28.000	12.662	12.662		12.662
			20	02		Reparatii curente			20.000						
			20	05		Bunuri de natura obiectelor de inventar			10.000	3.000	3.000				
			20	05	30	Alte obiecte de inventar			10.000	3.000	3.000				
			20	06		Deplasari, detasari, transferari			3.000	1.000	1.000	727	727		727
			20	06	01	Deplasari interne, detasari, transferari			3.000	1.000	1.000	727	727		727
			20	11		Carti, publicatii si materiale documentare			20.000	5.000	5.000	1.000	1.000		1.000
			20	13		Pregatire profesionala			20.000	5.000	5.000	3.402	3.402		3.402
			20	19		Contributii ale administratiei publice locale la realizarea unor lucrari si servicii de interes public local, in baza unor conventii sau contracte de asociere			1.300	1.300	1.300	1.300	1.300		1.300
			20	30		Alte cheltuieli			387.700	96.700	96.700	35.667	35.667		35.667
			20	30	09	Executarea silita a creantelor bugetare			70.000	20.000	20.000	14.248	14.248		14.248
			20	30	30	Alte cheltuieli cu bunuri si servicii			317.700	76.700	76.700	21.419	21.419		21.419
			70			CHELTUIELI DE CAPITAL			212.000	12.000	12.000				

Capi- tol	Sub- capi- tol	Pa- ra- graf	Gru- pa / Titlu	Ar- ti- col	Ali- ne- at	Denumire indicator	Credite de angajament		Credite bugetare		Angajamente bugetare	Angajamente legale	Plati efectuate	Angajamente legale de platit	Cheltuieli efective
							aprobate la finele perioadei de raportare	trimestriale cumulate	aprobate la finele perioadei de raportare	trimestriale cumulate					
A						B	1	2	3	4	5	6	7	8=6-7	9
			71			TITLUL XIII ACTIVE NEFINANCIARE			212.000	12.000	12.000				
			71	01		Active fixe			212.000	12.000	12.000				
			71	01	03	Mobilier, aparatura birotica si alte active corporale			12.000	12.000	12.000				
			71	01	30	Alte active fixe (inclusiv reparatii capitale)			200.000						
5402						ALTE SERVICII PUBLICE GENERALE			150.000	150.000					
				01		CHELTUIELI CURENTE			150.000	150.000					
			50			TITLUL V FONDURI DE REZERVA			150.000	150.000					
			50	04		Fond de rezerva bugetara la dispozitia autoritatilor locale			150.000	150.000					
6000	02					Partea II-a APARARE, ORDINE PUBLICA SI SIGURANTA NATIONALA			21.000	3.000	3.000	279	279		279
6102						ORDINE PUBLICA SI SIGURANTA NATIONALA			21.000	3.000	3.000	279	279		279
				01		CHELTUIELI CURENTE			21.000	3.000	3.000	279	279		279
			10			TITLUL I CHELTUIELI DE PERSONAL			13.000						
			10	01		Cheltuieli salariale in bani			12.600						
			10	01	12	Indemnizatii platite unor persoane din afara unitatii			12.600						
			10	03		Contributii			400						
			10	03	07	Contributia asiguratorie pentru munca			400						
			20			TITLUL II BUNURI SI SERVICII			8.000	3.000	3.000	279	279		279
			20	01		Bunuri si servicii			6.000	3.000	3.000	279	279		279
			20	01	05	Carburanti si lubrifianti			1.000	500	500	279	279		279
			20	01	06	Piese de schimb			1.000	500	500				
			20	01	30	Alte bunuri si servicii pentru intretinere si functionare			4.000	2.000	2.000				

Capi- tol	Sub- capi- tol	Pa- ra- graf	Gru- pa / Titlu	Ar- ti- col	Ali- ne- at	Denumire indicator	Credite de angajament		Credite bugetare		Angajamente bugetare	Angajamente legale	Plati efectuate	Angajamente legale de platit	Cheltuieli efective
							aprobat la finele perioadei de raportare	trimestriale cumulate	aprobat la finele perioadei de raportare	trimestriale cumulate					
A						B	1	2	3	4	5	6	7	8=6-7	9
			20	05		Bunuri de natura obiectelor de inventar			2.000						
			20	05	01	Uniforme si echipament			2.000						
6500	02					Partea III-a CHELTUIELI SOCIAL-CULTURALE			2.604.000	655.000	645.000	470.493	458.347	12.146	437.842
6502						INVATAMANT			453.000	170.000	160.000	62.174	54.054	8.120	26.153
			01			CHELTUIELI CURENTE			351.000	70.000	60.000	34.273	26.153	8.120	26.153
			10			TITLUL I CHELTUIELI DE PERSONAL			19.000	10.000	10.000	10.000	1.880	8.120	1.880
			10	02		Cheltuieli salariale in natura			19.000	10.000	10.000	10.000	1.880	8.120	1.880
			10	02	05	Transportul la si de la locul de munca			19.000	10.000	10.000	10.000	1.880	8.120	1.880
			20			TITLUL II BUNURI SI SERVICII			229.000	45.000	45.000	24.273	24.273		24.273
			20	01		Bunuri si servicii			170.000	39.000	39.000	23.138	23.138		23.138
			20	01	01	Furnituri de birou			4.000	1.000	1.000				
			20	01	02	Materiale pentru curatenie			8.000	2.000	2.000				
			20	01	03	Incalzit, iluminat si forta motrica			53.000	24.000	24.000	16.576	16.576		16.576
			20	01	04	Apa, canal si salubritate			8.000	3.000	3.000	2.781	2.781		2.781
			20	01	08	Posta, telecomunicatii, radio, tv, internet			6.000	2.000	2.000	1.534	1.534		1.534
			20	01	09	Materiale si prestari de servicii cu caracter functional			9.000	1.000	1.000	947	947		947
			20	01	30	Alte bunuri si servicii pentru intretinere si functionare			82.000	6.000	6.000	1.300	1.300		1.300
			20	06		Deplasari, detasari, transferari			3.000	1.000	1.000	473	473		473
			20	06	01	Deplasari interne, detasari, transferari			3.000	1.000	1.000	473	473		473
			20	13		Pregatire profesionala			2.000	1.000	1.000	362	362		362
			20	14		Protectia muncii			4.000	4.000	4.000	300	300		300
			20	30		Alte cheltuieli			50.000						
			20	30	09	Executarea silita a creantelor bugetare			50.000						
			57			TITLUL VIII ASISTENTA SOCIALA			54.000	5.000	5.000				

Capi- tol	Sub- capi- tol	Pa- ra- graf	Codi- cu- l / titlu	Ar- ti- col	Ali- ne- at	Denumire indicator	Credite de angajament		Credite bugetare		Angajamente bugetare	Angajamente legale	Plati efectuate	Angajamente legale de platit	Cheltuieli efective
							aprobate la finele perioadei de raportare	trimestriale cumulate	aprobate la finele perioadei de raportare	trimestriale cumulate					
A						B	1	2	3	4	5	6	7	8=6-7	9
			57	02		Ajutoare sociale			54.000	5.000	5.000				
			57	02	01	Ajutoare sociale in numerar			24.000						
			57	02	03	Tichete de cresa si tichete sociale pentru gradinita			30.000	5.000	5.000				
			59			TITLUL XI ALTE CHELTUIELI			49.000	10.000					
			59	01		Burse			49.000	10.000					
			70			CHELTUIELI DE CAPITAL			102.000	100.000	100.000	27.901	27.901		
			71			TITLUL XIII ACTIVE NEFINANCIARE			102.000	100.000	100.000	27.901	27.901		
			71	01		Active fixe			102.000	100.000	100.000	27.901	27.901		
			71	01	02	Masini, echipamente si mijloace de transport			28.000	28.000	28.000	27.901	27.901		
			71	01	03	Mobilier, aparatura birotica si alte active corporale			72.000	72.000	72.000				
			71	01	30	Alte active fixe (inclusiv reparatii capitale)			2.000						
6702						CULTURA, RECREERE SI RELIGIE			351.000	63.000	63.000	31.289	31.003	286	31.206
			01			CHELTUIELI CURENTE			258.000	58.000	58.000	31.289	31.003	286	31.206
			10			TITLUL I CHELTUIELI DE PERSONAL			58.000	14.000	14.000	14.000	13.714	286	13.795
			10	01		Cheltuieli salariale in bani			54.900	13.600	13.600	13.600	13.412	188	13.491
			10	01	01	Salarii de baza			50.600	12.600	12.600	12.600	12.537	63	12.537
			10	01	17	Indemnizatii de hrana			4.300	1.000	1.000	1.000	875	125	954
			10	02		Cheltuieli salariale in natura			1.500						
			10	02	06	Vouchere de vacanta			1.500						
			10	03		Contributii			1.600	400	400	400	302	98	304
			10	03	07	Contributia asiguratorie pentru munca			1.600	400	400	400	302	98	304
			20			TITLUL II BUNURI SI SERVICII			170.000	44.000	44.000	17.289	17.289		17.411
			20	01		Bunuri si servicii			170.000	44.000	44.000	17.289	17.289		17.411

Capi- tol	Sub- capi- tol	Pa- ra- graf	Gru- pa / Titlu	Ar- ti- col	Ali- ne- at	Denumire indicator	Credite de angajament		Credite bugetare		Angajamente bugetare	Angajamente legale	Plati efectuate	Angajamente legale de platit	Cheltuieli efective
							aprobat la finele perioadei de raportare	trimestriale cumulate	aprobat la finele perioadei de raportare	trimestriale cumulate					
A						B	1	2	3	4	5	6	7	8=6-7	9
			20	01	02	Materiale pentru curatenie			800	400	400				
			20	01	03	Incalzit, iluminat si forta motrica			14.200	5.600	5.600	3.260	3.260		3.260
			20	01	04	Apa, canal si salubritate			1.700	500	500	87	87		87
			20	01	05	Carburanti si lubrifianti			5.700	1.500	1.500	422	422		544
			20	01	06	Piese de schimb			1.000	500	500				
			20	01	08	Posta, telecomunicatii, radio, tv, internet			900	200	200	159	159		159
			20	01	30	Alte bunuri si servicii pentru intretinere si functionare			145.700	35.300	35.300	13.361	13.361		13.361
			59			TITLUL XI ALTE CHELTUIELI			30.000						
			59	12		Sustinerea cultelor			30.000						
			70			CHELTUIELI DE CAPITAL			93.000	5.000	5.000				
			71			TITLUL XIII ACTIVE NEFINANCIARE			93.000	5.000	5.000				
			71	01		Active fixe			93.000	5.000	5.000				
			71	01	02	Masini, echipamente si mijloace de transport			28.000						
			71	01	03	Mobilier, aparatura birotica si alte active corporale			35.000						
			71	01	30	Alte active fixe (inclusiv reparatii capitale)			30.000	5.000	5.000				
6802						ASIGURARI SI ASISTENTA SOCIALA			1.800.000	422.000	422.000	377.030	373.290	3.740	380.483
			01			CHELTUIELI CURENTE			1.800.000	422.000	422.000	377.030	373.290	3.740	380.483
			10			TITLUL I CHELTUIELI DE PERSONAL			884.000	197.000	197.000	197.000	193.260	3.740	197.009
			10	01		Cheltuieli salariale in bani			860.000	192.600	192.600	192.600	189.007	3.593	192.674
			10	01	01	Salarii de baza			762.300	170.700	170.700	170.700	167.606	3.094	171.254
			10	01	17	Indemnizatii de hrana			97.700	21.900	21.900	21.900	21.401	499	21.420
			10	02		Cheltuieli salariale in natura			2.900						



Capi- tol	Sub- capi- tol	Pa- ra- graf	Gru- pa / Titlu	Ar- ti- col	Ali- ne- at	Denumire indicator	Credite de angajament		Credite bugetare		Angajamente bugetare	Angajamente legale	Plati efectuate	Angajamente legale de platit	Cheltuieli efective
							aprobate la finele perioadei de raportare	trimestriale cumulate	aprobate la finele perioadei de raportare	trimestriale cumulate					
							1	2	3	4					
			10	02	06	Vouchere de vacanta			2.900						
			10	03		Contributii			21.100	4.400	4.400	4.400	4.253	147	4.335
			10	03	07	Contributia asiguratorie pentru munca			21.100	4.400	4.400	4.400	4.253	147	4.335
			20			TITLUL II BUNURI SI SERVICII			25.000	12.000	12.000	3.046	3.046		3.046
			20	01		Bunuri si servicii			24.500	11.500	11.500	3.046	3.046		3.046
			20	01	01	Furnituri de birou			1.000	1.000	1.000				
			20	01	02	Materiale pentru curatenie			1.000	1.000	1.000				
			20	01	03	Incalzit, iluminat si forta motrica			1.600	1.600	1.600	202	202		202
			20	01	04	Apa, canal si salubritate			400	400	400				
			20	01	30	Alte bunuri si servicii pentru intretinere si functionare			20.500	7.500	7.500	2.844	2.844		2.844
			20	05		Bunuri de natura obiectelor de inventar			500	500	500				
			20	05	30	Alte obiecte de inventar			500	500	500				
			57			TITLUL VIII ASISTENTA SOCIALA			891.000	213.000	213.000	176.984	176.984		180.428
			57	02		Ajutoare sociale			891.000	213.000	213.000	176.984	176.984		180.428
			57	02	01	Ajutoare sociale in numerar			891.000	213.000	213.000	176.984	176.984		180.428
7000	02					Partea IV-a SERVICII SI DEZVOLTARE PUBLICA, LOCUINTE, MEDIU SI APE			3.861.000	1.258.000	1.258.000	167.264	164.824	2.440	167.126
7002						LOCUINTE, SERVICII SI DEZVOLTARE PUBLICA			2.472.000	1.001.000	1.001.000	112.228	109.788	2.440	112.090
			01			CHELTUIELI CURENTE			700.000	188.000	188.000	112.228	109.788	2.440	112.090
			10			TITLUL I CHELTUIELI DE PERSONAL			275.000	60.000	60.000	60.000	57.560	2.440	57.269
			10	01		Cheltuieli salariale in bani			260.800	58.400	58.400	58.400	56.294	2.106	56.009
			10	01	01	Salarii de baza			237.100	52.900	52.900	52.900	51.105	1.795	51.105
			10	01	17	Indemnizatii de hrana			23.700	5.500	5.500	5.500	5.189	311	4.904
			10	02		Cheltuieli salariale in natura			8.700						
			10	02	06	Vouchere de vacanta			8.700						
			10	03		Contributii			5.500	1.600	1.600	1.600	1.266	334	1.260

Capi- tol	Sub- capi- tol	Pa- ra- graf	Cru- pa / Titlu	Ar- ti- col	Ali- ne- at	Denumire indicator	Credite de angajament		Credite bugetare		Angajamente bugetare	Angajamente legale	Plati efectuate	Angajamente legale de platit	Cheltuieli efective
							aprobrate la finele perioadei de raportare	trimestriale cumulate	aprobrate la finele perioadei de raportare	trimestriale cumulate					
A						B	1	2	3	4	5	6	7	8=6-7	9
			10	03	07	Contributia asiguratorie pentru munca			5.500	1.600	1.600	1.600	1.266	334	1.260
			20			TITLUL II BUNURI SI SERVICII			425.000	128.000	128.000	52.228	52.228		54.821
			20	01		Bunuri si servicii			420.700	124.700	124.700	49.729	49.729		54.821
			20	01	03	Incalzit, iluminat si forta motrica			150.000	62.000	62.000	33.784	33.784		33.784
			20	01	04	Apa, canal si salubritate			7.600	2.000	2.000	421	421		421
			20	01	05	Carburanti si lubrifianti			81.000	18.000	18.000	1.229	1.229		6.321
			20	01	06	Piese de schimb			40.000	12.000	12.000	4.094	4.094		4.094
			20	01	30	Alte bunuri si servicii pentru intretinere si functionare			142.100	30.700	30.700	10.201	10.201		10.201
			20	05		Bunuri de natura obiectelor de inventar			4.300	3.300	3.300	2.499	2.499		
			20	05	01	Uniforme si echipament			3.300	3.300	3.300	2.499	2.499		
			20	05	30	Alte obiecte de inventar			1.000						
			70			CHELTUIELI DE CAPITAL			1.772.000	813.000	813.000				
			71			TITLUL XIII ACTIVE NEFINANCIARE			1.772.000	813.000	813.000				
			71	01		Active fixe			1.772.000	813.000	813.000				
			71	01	01	Constructii			1.614.000	671.000	671.000				
			71	01	30	Alte active fixe (inclusiv reparatii capitale)			158.000	142.000	142.000				
7402						PROTECTIA MEDIULUI			1.389.000	257.000	257.000	55.036	55.036		55.036
			01			CHELTUIELI CURENTE			432.000	94.000	94.000	55.036	55.036		55.036
			20			TITLUL II BUNURI SI SERVICII			432.000	94.000	94.000	55.036	55.036		55.036
			20	01		Bunuri si servicii			432.000	94.000	94.000	55.036	55.036		55.036
			20	01	03	Incalzit, iluminat si forta motrica			25.000	10.000	10.000	5.584	5.584		5.584
			20	01	30	Alte bunuri si servicii pentru intretinere si functionare			407.000	84.000	84.000	49.452	49.452		49.452
			70			CHELTUIELI DE CAPITAL			957.000	163.000	163.000				
			71			TITLUL XIII ACTIVE NEFINANCIARE			957.000	163.000	163.000				



Capi- tol	Sub- capi- tol	Pa- ra- graf	Gru- pa / Titlu	Ar- ti- col	Ali- ne- at	Denumire indicator	Credite de angajament		Credite bugetare		Angajamente bugetare	Angajamente legale	Plati efectuate	Angajamente legale de platit	Cheltuieli efective
							aprobat la finele perioadei de raportare	trimestriale cumulate	aprobat la finele perioadei de raportare	trimestriale cumulate					
A						B	1	2	3	4	5	6	7	8=6-7	9
						(inclusiv reparatii capitale)			37.000	17.000	17.000				

Conducatorul institutiei,

Toader Henar



Conducatorul compartimentului
financiar-contabil

Boicesau Camelia

CONTUL DE EXECUTIE AL BUGETULUI LOCAL - VENITURI
 SECTIUNEA DE FUNCTIONARE
 31.03.2022

Pag. 1 -lei-

Capi- tol	Sub- capi- tol	Pa- ra- graf	Gru- pa / Titlu	Ar- ti- col	Ali- ne- at	Denumire indicator	Prevederi bugetare aprobate. la finele perioadei de raportare	Prevederi bugetare trimestriale cumulate	Drepturi constatate			Incasari realizate	Stingeri pe alte cai decat incasari	Drepturi constatate de incasat
									Total, din care:	din anii precedenti	din anul curent			
A						B	1	2	3=4+5	4	5	6	7	8=3-6-7
0001	02					TOTAL VENITURI-BUGET LOCAL	5.950.000	1.539.000	6.568.606	3.476.070	3.092.536	2.484.603		4.084.003
0002						I. VENITURI CURENTE	5.796.000	1.503.000	6.546.510	3.476.070	3.070.440	2.462.507		4.084.003
0003						A. VENITURI FISCALE	6.935.000	1.832.000	4.047.729	1.423.845	2.623.884	2.200.086		1.847.643
0004						A1. IMPOZIT PE VENIT, PROFIT SI CASTIGURI DIN CAPITAL	3.406.000	850.000	726.114		726.114	726.114		
0300						A1.2 IMPOZIT PE VENIT, PROFIT SI CASTIGURI DIN CAPITAL DE LA PERSOANE FIZICE	3.406.000	850.000	726.114		726.114	726.114		
0302						IMPOZIT PE VENIT	3.000	1.000	1.761		1.761	1.761		
	18					Impozitul pe veniturile din transferul proprietatilor imobiliare din patrimoniul personal	3.000	1.000	1.761		1.761	1.761		
0402						COTE SI SUME DEFALCATE DIN IMPOZITUL PE VENIT	3.403.000	849.000	724.353		724.353	724.353		
	01					Cote defalcate din impozitul pe venit	1.981.000	496.000	386.824		386.824	386.824		
	04					Sume alocate din cotele defalcate din impozitul pe venit pentru echilibrarea bugetelor locale	972.000	243.000	231.628		231.628	231.628		
	05					Sume repartizate din Fondul la dispozitia Consiliului Judetean	450.000	110.000	105.901		105.901	105.901		
0700	02					A3 IMPOZITE SI TAXE PE PROPRIETATE	1.045.000	397.000	2.198.550	1.084.078	1.114.472	845.724		1.352.826
0702						IMPOZITE SI TAXE PE PROPRIETATE	1.045.000	397.000	2.198.550	1.084.078	1.114.472	845.724		1.352.826
	01					Impozit si taxa pe cladiri	806.000	312.000	1.920.460	999.084	921.376	709.393		1.211.067
	01					Impozit pe cladiri de la persoane fizice	225.000	80.000	315.711	82.266	233.445	151.837		163.874

Capi- tol	Sub- capi- tol	Pa- ra- graf	Gru- pa / Titlu	Ar- ti- col	Ali- ne- at	Denumire indicator	Prevederi bugetare aprobate. la finele perioadei de raportare	Prevederi bugetare trimestriale cumulate	Drepturi constatate			Incasari realizate	Stingeri pe alte cai decat incasari	Drepturi constatate de incasat
									Total, din care:	din anii precedenti	din anul curent			
A						B	1	2	3=4+5	4	5	6	7	8=3-6-7
3502	01					aplicate potrivit dispozitiilor legale	62.000	20.000	20.549		20.549	20.549		
	02					Venituri din amenzi si alte sanctiuni aplicate de catre alte institutii de specialitate	62.000	20.000	20.549		20.549	20.549		
	02					Penalitati pentru nedepunere sau depunere cu intarziere declaratiei de impozite si taxe			150		150	150		
	50					Alte amenzi, penalitati si confiscari	45.000	15.000	2.022.819	2.003.393	19.426	17.463		2.005.356
3702						TRANSFERURI VOLUNTARE, ALTELE DECAT SUBVENTIILE	-1.633.000	-510.000	-27.901		-27.901	-27.901		
	03					Varsaminte din sectiunea de functionare pentru finantarea sectiunii de dezvoltare a bugetului local(cu semnul minus)	-1.633.000	-510.000	-27.901		-27.901	-27.901		
4100	02					IV. SUBVENTII	154.000	36.000	22.096		22.096	22.096		
4200						SUBVENTII DE LA ALTE NIVELE ALE ADMINISTRATIEI PUBLICE	154.000	36.000	22.096		22.096	22.096		
4202						SUBVENTII DE LA BUGETUL DE STAT	154.000	36.000	22.096		22.096	22.096		
	34					Subventii pentru acordarea ajutorului pentru incalzirea locuintei si a suplimentului pentru energie alocate pentru consumul de combustibili solizi si/sau petrolieri	154.000	36.000	22.096		22.096	22.096		



Cond. institutie
Poder Honorar

Comp. contabilitate
Necesea Comela

CONTUL DE EXECUTIE AL BUGETULUI LOCAL - CHELTUIELI
SECTIUNEA DE FUNCTIONARE
31.03.2022

Capi- tol	Sub- capi- tol	Pa- ra- graf	Cura pa / Titlu	Ar- ti- col	Ali- ne- at	Denumire indicator	Credite de angajament		Credite bugetare		Angajamente bugetare	Angajamente legale	Plati efectuate	Angajamente legale de platit	Cheltuieli efective
							aprobat la finele perioadei de raportare	trimestriale cumulate	aprobat la finele perioadei de raportare	trimestriale cumulate					
A						B	1	2	3	4	5	6	7	8=6-7	9
5002						TOTAL CHELTUIELI			5.950.000	1.539.000	1.379.000	1.019.493	989.131	30.362	1.005.468
	01					CHELTUIELI CURENTE			5.950.000	1.539.000	1.379.000	1.019.493	989.131	30.362	1.005.468
	10					TITLUL I CHELTUIELI DE PERSONAL			2.687.000	625.000	625.000	625.000	594.638	30.362	598.333
	20					TITLUL II BUNURI SI SERVICII			2.089.000	536.000	536.000	217.509	217.509		226.707
	50					TITLUL V FONDURI DE REZERVA			150.000	150.000					
	57					TITLUL VIII ASISTENTA SOCIALA			945.000	218.000	218.000	176.984	176.984		180.428
	59					TITLUL XI ALTE CHELTUIELI			79.000	10.000					
5100	02					Partea I-a SERVICII PUBLICE GENERALE			2.288.000	682.000	532.000	409.358	393.582	15.776	400.221
5102						AUTORITATI PUBLICE SI ACTIUNI EXTERNE			2.138.000	532.000	532.000	409.358	393.582	15.776	400.221
	01					CHELTUIELI CURENTE			2.138.000	532.000	532.000	409.358	393.582	15.776	400.221
	10					TITLUL I CHELTUIELI DE PERSONAL			1.438.000	344.000	344.000	344.000	328.224	15.776	328.380
	10	01				Cheltuieli salariale in bani			1.385.000	336.000	336.000	336.000	321.031	14.969	321.154
	10	01	01			Salarii de baza			1.166.600	278.400	278.400	278.400	267.382	11.018	267.729
	10	01	12			Indemnizatii platite unor persoane din afara unitatii			135.400	34.000	34.000	34.000	33.696	304	33.696
	10	01	17			Indemnizatii de hrana			48.900	11.400	11.400	11.400	9.663	1.737	9.549
	10	01	30			Alte drepturi salariale in bani			34.100	12.200	12.200	12.200	10.290	1.910	10.180
	10	02				Cheltuieli salariale in natura			18.000						
	10	02	06			Vouchere de vacanta			18.000						
	10	03				Contributii			35.000	8.000	8.000	8.000	7.193	807	7.226
	10	03	07			Contributia asiguratorie pentru munca			35.000	8.000	8.000	8.000	7.193	807	7.226
	20					TITLUL II BUNURI SI SERVICII			700.000	188.000	188.000	65.358	65.358		71.841
	20	01				Bunuri si servicii			238.000	76.000	76.000	23.262	23.262		29.745
	20	01	01			Furnituri de birou			6.000	2.000	2.000	1.273	1.273		1.273
	20	01	02			Materiale pentru curatenie			3.500	1.000	1.000	595	595		744
	20	01	03			Incalzit, iluminat si forta motrica			36.300	25.000	25.000	3.737	3.737		3.737
	20	01	04			Apa, canal si salubritate			4.200	1.500	1.500	493	493		493

Capi- tol	Sub- capi- tol	Pa- ra- graf	Gru- pa / Titlu	Ar- ti- col	Ali- ne- at	Denumire indicator	Credite de angajament		Credite bugetare		Angajamente bugetare	Angajamente legale	Plati efectuate	Angajamente legale de platit	Cheltuieli efective
							aprobat la finele perioadei de raportare	trimestriale cumulate	aprobat la finele perioadei de raportare	trimestriale cumulate					
A						B	1	2	3	4	5	6	7	8=6-7	9
6000						SIGURANTA NATIONALA			21.000	3.000	3.000	279	279		279
6102						ORDINE PUBLICA SI SIGURANTA NATIONALA			21.000	3.000	3.000	279	279		279
		01				CHELTUIELI CURENTE			21.000	3.000	3.000	279	279		279
		10				TITLUL I CHELTUIELI DE PERSONAL			13.000						
		10	01			Cheltuieli salariale in bani			12.600						
		10	01	12		Indemnizatii platite unor persoane din afara unitatii			12.600						
		10	03			Contributii			400						
		10	03	07		Contributia asiguratorie pentru munca			400						
		20				TITLUL II BUNURI SI SERVICII			8.000	3.000	3.000	279	279		279
		20	01			Bunuri si servicii			6.000	3.000	3.000	279	279		279
		20	01	05		Carburanti si lubrifianti			1.000	500	500	279	279		279
		20	01	06		Piese de schimb			1.000	500	500				
		20	01	30		Alte bunuri si servicii pentru intretinere si functionare			4.000	2.000	2.000				
		20	05			Bunuri de natura obiectelor de inventar			2.000						
		20	05	01		Unifome si echipament			2.000						
6500	02					Partea III-a CHELTUIELI SOCIAL-CULTURALE			2.409.000	550.000	540.000	442.592	430.446	12.146	437.842
6502						INVATAMANT			351.000	70.000	60.000	34.273	26.153	8.120	26.153
		01				CHELTUIELI CURENTE			351.000	70.000	60.000	34.273	26.153	8.120	26.153
		10				TITLUL I CHELTUIELI DE PERSONAL			19.000	10.000	10.000	10.000	1.880	8.120	1.880
		10	02			Cheltuieli salariale in natura			19.000	10.000	10.000	10.000	1.880	8.120	1.880
		10	02	05		Transportul la si de la locul de munca			19.000	10.000	10.000	10.000	1.880	8.120	1.880
		20				TITLUL II BUNURI SI SERVICII			229.000	45.000	45.000	24.273	24.273		24.273
		20	01			Bunuri si servicii			170.000	39.000	39.000	23.138	23.138		23.138
		20	01	01		Furnituri de birou			4.000	1.000	1.000				
		20	01	02		Materiale pentru curatenie			8.000	2.000	2.000				

Capi- tol	Sub- capi- tol	Pa- ra- graf	Gr- pa / Titlu	Ar- ti- col	Ali- ne- at	Denumire indicator	Credite de angajament		Credite bugetare		Angajamente bugetare	Angajamente legale	Plati efectuate	Angajamente legale de platit	Cheltuieli efective
							aprobrate la finele perioadei de raportare	trimestriale cumulate	aprobrate la finele perioadei de raportare	trimestriale cumulate					
A						B	1	2	3	4	5	6	7	8=6-7	9
			20	01	03	Incalzit, iluminat si forta motrica			53.000	24.000	24.000	16.576	16.576		16.576
			20	01	04	Apa, canal si salubritate			8.000	3.000	3.000	2.781	2.781		2.781
			20	01	08	Posta, telecomunicatii, radio, tv, internet			6.000	2.000	2.000	1.534	1.534		1.534
			20	01	09	Materiale si prestari de servicii cu caracter functional			9.000	1.000	1.000	947	947		947
			20	01	30	Alte bunuri si servicii pentru intretinere si functionare			82.000	6.000	6.000	1.300	1.300		1.300
			20	06		Deplasari, detasari, transferari			3.000	1.000	1.000	473	473		473
			20	06	01	Deplasari interne, detasari, transferari			3.000	1.000	1.000	473	473		473
			20	13		Pregatire profesionala			2.000	1.000	1.000	362	362		362
			20	14		Protectia muncii			4.000	4.000	4.000	300	300		300
			20	30		Alte cheltuieli			50.000						
			20	30	09	Executarea silita a creantelor bugetare			50.000						
			57			TITLUL VIII ASISTENTA SOCIALA			54.000	5.000	5.000				
			57	02		Ajutoare sociale			54.000	5.000	5.000				
			57	02	01	Ajutoare sociale in numerar			24.000						
			57	02	03	Tichete de cresa si tichete sociale pentru gradinita			30.000	5.000	5.000				
			59			TITLUL XI ALTE CHELTUIELI			49.000	10.000					
			59	01		Burse			49.000	10.000					
6702						CULTURA, RECREERE SI RELIGIE			258.000	58.000	58.000	31.289	31.003	286	31.206
						CHELTUIELI CURENTE			258.000	58.000	58.000	31.289	31.003	286	31.206
						TITLUL I CHELTUIELI DE PERSONAL			58.000	14.000	14.000	14.000	13.714	286	13.795
						Cheltuieli salariale in bani			54.900	13.600	13.600	13.600	13.412	188	13.491
						Salarii de baza			50.600	12.600	12.600	12.600	12.537	63	12.537
						Indemnizatii de hrana			4.300	1.000	1.000	1.000	875	125	954

Capi- tol	Sub- capi- tol	Pa- ra- graf	Cru- p / Titlu	Ar- ti- col	Ali- ne- at	Denumire indicator	Credite de angajament		Credite bugetare		Angajamente bugetare	Angajamente legale	Plati efectuate	Angajamente legale de platit	Cheltuieli efective
							aprobate la finele perioadei de raportare	trimestriale cumulate	aprobate la finele perioadei de raportare	trimestriale cumulate					
A						B	1	2	3	4	5	6	7	8=6-7	9
			10	02		Cheltuieli salariale in natura			1.500						
			10	02	06	Vouchere de vacanta			1.500						
			10	03		Contributii			1.600	400	400	400	302	98	304
			10	03	07	Contributia asiguratorie pentru munca			1.600	400	400	400	302	98	304
			20			TITLUL II BUNURI SI SERVICII			170.000	44.000	44.000	17.289	17.289		17.411
			20	01		Bunuri si servicii			170.000	44.000	44.000	17.289	17.289		17.411
			20	01	02	Materiale pentru curatenie			800	400	400				
			20	01	03	Incalzit, iluminat si forta motrica			14.200	5.600	5.600	3.260	3.260		3.260
			20	01	04	Apa, canal si salubritate			1.700	500	500	87	87		87
			20	01	05	Carburanti si lubrifianti			5.700	1.500	1.500	422	422		544
			20	01	06	Piese de schimb			1.000	500	500				
			20	01	08	Posta, telecomunicatii, radio, tv, internet			900	200	200	159	159		159
			20	01	30	Alte bunuri si servicii pentru intretinere si functionare			145.700	35.300	35.300	13.361	13.361		13.361
			59			TITLUL XI ALTE CHELTUIELI			30.000						
			59	12		Sustinerea cultelor			30.000						
6802						ASIGURARI SI ASISTENTA SOCIALA			1.800.000	422.000	422.000	377.030	373.290	3.740	380.483
			01			CHELTUIELI CURENTE			1.800.000	422.000	422.000	377.030	373.290	3.740	380.483
			10			TITLUL I CHELTUIELI DE PERSONAL			884.000	197.000	197.000	197.000	193.260	3.740	197.009
			10	01		Cheltuieli salariale in bani			860.000	192.600	192.600	192.600	189.007	3.593	192.674
			10	01	01	Salarii de baza			762.300	170.700	170.700	170.700	167.606	3.094	171.254
			10	01	17	Indemnizatii de hrana			97.700	21.900	21.900	21.900	21.401	499	21.420
			10	02		Cheltuieli salariale in natura			2.900						
			10	02	06	Vouchere de vacanta			2.900						
			10	03		Contributii			21.100	4.400	4.400	4.400	4.253	147	4.335
			10	03	07	Contributia asiguratorie pentru munca			21.100	4.400	4.400	4.400	4.253	147	4.335

Capi- tol	Sub- capi- tol	Pa- ra- graf	Gru- pa / Titlu	Ar- ti- col	Ali- ne- at	Denumire indicator	Credite de angajament		Credite bugetare		Angajamente bugetare	Angajamente legale	Plati efectuate	Angajamente legale de platit	Cheltuieli efective
							aprobat la finele perioadei de raportare	trimestriale cumulate	aprobat la finele perioadei de raportare	trimestriale cumulate					
A						B	1	2	3	4	5	6	7	8=6-7	9
			20			TITLUL II BUNURI SI SERVICII			25.000	12.000	12.000	3.046	3.046		3.046
			20	01		Bunuri si servicii			24.500	11.500	11.500	3.046	3.046		3.046
			20	01	01	Furnituri de birou			1.000	1.000	1.000				
			20	01	02	Materiale pentru curatenie			1.000	1.000	1.000				
			20	01	03	Incalzit, iluminat si forta motrica			1.600	1.600	1.600	202	202		202
			20	01	04	Apa, canal si salubritate			400	400	400				
			20	01	30	Alte bunuri si servicii pentru intretinere si functionare			20.500	7.500	7.500	2.844	2.844		2.844
			20	05		Bunuri de natura obiectelor de inventar			500	500	500				
			20	05	30	Alte obiecte de inventar			500	500	500				
			57			TITLUL VIII ASISTENTA SOCIALA			891.000	213.000	213.000	176.984	176.984		180.428
			57	02		Ajutoare sociale			891.000	213.000	213.000	176.984	176.984		180.428
			57	02	01	Ajutoare sociale in numerar			891.000	213.000	213.000	176.984	176.984		180.428
7000	02					Partea IV-a SERVICII SI DEZVOLTARE PUBLICA, LOCUINTE, MEDIU SI APE			1.132.000	282.000	282.000	167.264	164.824	2.440	167.126
7002						LOCUINTE, SERVICII SI DEZVOLTARE PUBLICA			700.000	188.000	188.000	112.228	109.788	2.440	112.090
			01			CHELTUIELI CURENTE			700.000	188.000	188.000	112.228	109.788	2.440	112.090
			10			TITLUL I CHELTUIELI DE PERSONAL			275.000	60.000	60.000	60.000	57.560	2.440	57.269
			10	01		Cheltuieli salariale in bani			260.800	58.400	58.400	58.400	56.294	2.106	56.009
			10	01	01	Salarii de baza			237.100	52.900	52.900	52.900	51.105	1.795	51.105
			10	01	17	Indemnizatii de hrana			23.700	5.500	5.500	5.500	5.189	311	4.904
			10	02		Cheltuieli salariale in natura			8.700						
			10	02	06	Vouchere de vacanta			8.700						
			10	03		Contributii			5.500	1.600	1.600	1.600	1.266	334	1.260
			10	03	07	Contributia asiguratorie pentru munca			5.500	1.600	1.600	1.600	1.266	334	1.260
			20			TITLUL II BUNURI SI SERVICII			425.000	128.000	128.000	52.228	52.228		54.821
			20	01		Bunuri si servicii			420.700	124.700	124.700	49.729	49.729		54.821

Capi- tol	Sub- capi- tol	Pa- ra- graf	Cru- pa / titlu	Ar- ti- col	Ali- ne- at	Denumire indicator	Credite de angajament		Credite bugetare		Angajamente bugetare	Angajamente legale	Plati efectuate	Angajamente legale de platit	Cheltuieli efective
							aprobat la finele perioadei de raportare	trimestriale cumulate	aprobat la finele perioadei de raportare	trimestriale cumulate					
A						B	1	2	3	4	5	6	7	8=6-7	9
			20	01	03	Incalzit, iluminat si forta motrica			150.000	62.000	62.000	33.784	33.784		33.784
			20	01	04	Apa, canal si salubritate			7.600	2.000	2.000	421	421		421
			20	01	05	Carburanti si lubrifianti			81.000	18.000	18.000	1.229	1.229		6.321
			20	01	06	Piese de schimb			40.000	12.000	12.000	4.094	4.094		4.094
			20	01	30	Alte bunuri si servicii pentru intretinere si functionare			142.100	30.700	30.700	10.201	10.201		10.201
			20	05		Bunuri de natura obiectelor de inventar			4.300	3.300	3.300	2.499	2.499		
			20	05	01	Uniforme si echipament			3.300	3.300	3.300	2.499	2.499		
			20	05	30	Alte obiecte de inventar			1.000						
7402						PROTECTIA MEDIULUI			432.000	94.000	94.000	55.036	55.036		55.036
			01			CHELTUIELI CURENTE			432.000	94.000	94.000	55.036	55.036		55.036
			20			TITLUL II BUNURI SI SERVICII			432.000	94.000	94.000	55.036	55.036		55.036
			20	01		Bunuri si servicii			432.000	94.000	94.000	55.036	55.036		55.036
			20	01	03	Incalzit, iluminat si forta motrica			25.000	10.000	10.000	5.584	5.584		5.584
			20	01	30	Alte bunuri si servicii pentru intretinere si functionare			407.000	84.000	84.000	49.452	49.452		49.452
8000	02					Partea V-a ACTIUNI ECONOMICE			100.000	22.000	22.000				
8402						TRANSPORTURI			100.000	22.000	22.000				
			01			CHELTUIELI CURENTE			100.000	22.000	22.000				
			20			TITLUL II BUNURI SI SERVICII			100.000	22.000	22.000				
			20	01		Bunuri si servicii			98.000	20.000	20.000				
			20	01	30	Alte bunuri si servicii pentru intretinere si functionare			98.000	20.000	20.000				
			20	05		Bunuri de natura obiectelor de inventar			2.000	2.000	2.000				
			20	05	30	Alte obiecte de inventar			2.000	2.000	2.000				
9902	96					excedent/deficit sect funct							1.495.472		



Cond. Institutiei
Rodica Hodor

Comp. contabilitate
Hodor Rodica


CONTUL DE EXECUTIE AL BUGETULUI LOCAL - VENITURI
SECTIUNEA DE DEZVOLTARE
31.03.2022

Pag. 1 -lei-

Capi- tol	Sub- capi- tol	Pa- ra- graf	Gru- pa / Titlu	Ar- ti- col	Ali- ne- at	Denumire indicator	Prevederi bugetare aprobate. la finele perioadei de raportare	Prevederi bugetare trimestriale cumulate	Drepturi constatate			Incasari realizate	Stingeri pe alte cai decat incasari	Drepturi constatate de incasat
									Total, din care:	din anii precedenti	din anul curent			
A						B	1	2	3=4+5	4	5	6	7	8=3-6-7
0001	02					TOTAL VENITURI-BUGET LOCAL	1.633.000	510.000	27.901		27.901	27.901		
0002						I. VENITURI CURENTE	1.633.000	510.000	27.901		27.901	27.901		
2900						C. VENITURI NEFISCALE	1.633.000	510.000	27.901		27.901	27.901		
3300						C2. VANZARI DE BUNURI SI SERVICII	1.633.000	510.000	27.901		27.901	27.901		
3702						TRANSFERURI VOLUNTARE, ALTELE DECAT SUBVENTIILE	1.633.000	510.000	27.901		27.901	27.901		
	04					Varsaminte din sectiunea de functionare	1.633.000	510.000	27.901		27.901	27.901		

Cons. institutie
Todor Florin




Comp. contabilitate
Mădărașu Comela


CONTUL DE EXECUTIE AL BUGETULUI LOCAL - CHELTUIELI
SECTIUNEA DE DEZVOLTARE
31.03.2022


Pag. 1 - lei-

Capi- tol	Sub- capi- tol	Pa- ra- graf	Gru- pa / Titlu	Ar- ti- col	Ali- ne- at	Denumire indicator	Credite de angajament		Credite bugetare		Angajamente bugetare	Angajamente legale	Plati efectuate	Angajamente legale de platit	Cheltuieli efective
							aprobat la finele perioadei de raportare	trimestriale cumulate	aprobat la finele perioadei de raportare	trimestriale cumulate					
A						B	1	2	3	4	5	6	7	8=6-7	9
5002						TOTAL CHELTUIELI			5.145.000	3.082.000	3.082.000	27.901	27.901		
		01				CHELTUIELI CURENTE			1.972.000	1.972.000	1.972.000				
		58				TITLUL X PROIECTE CU FINANTARE DIN FONDURI EXTERNE NERAMBURSABILE CADRULUI FINANCIAR 2014-2020			1.972.000	1.972.000	1.972.000				
		70				CHELTUIELI DE CAPITAL			3.173.000	1.110.000	1.110.000	27.901	27.901		
		71				TITLUL XV ACTIVE NEFINANCIARE			3.173.000	1.110.000	1.110.000	27.901	27.901		
5100	02					Partea I-a SERVICII PUBLICE GENERALE			212.000	12.000	12.000				
5102						AUTORITATI PUBLICE SI ACTIUNI EXTERNE			212.000	12.000	12.000				
		70				CHELTUIELI DE CAPITAL			212.000	12.000	12.000				
		71				TITLUL XV ACTIVE NEFINANCIARE			212.000	12.000	12.000				
		71	01			Active fixe			212.000	12.000	12.000				
		71	01	03		Mobilier, aparatura birotica si alte active corporale			12.000	12.000	12.000				
		71	01	30		Alte active fixe (inclusiv reparatii capitale)			200.000						
6500	02					Partea III-a CHELTUIELI SOCIAL-CULTURALE			195.000	105.000	105.000	27.901	27.901		
6502						INVATAMANT			102.000	100.000	100.000	27.901	27.901		
		70				CHELTUIELI DE CAPITAL			102.000	100.000	100.000	27.901	27.901		
		71				TITLUL XV ACTIVE NEFINANCIARE			102.000	100.000	100.000	27.901	27.901		
		71	01			Active fixe			102.000	100.000	100.000	27.901	27.901		
		71	01	02		Masini, echipamente si mijloace de transport			28.000	28.000	28.000	27.901	27.901		
		71	01	03		Mobilier, aparatura birotica si alte active corporale			72.000	72.000	72.000				
		71	01	30		Alte active fixe (inclusiv reparatii capitale)			2.000						

Capi- tol	Sub- capi- tol	Pa- ra- graf	Ar- ti- col	Ali- ne- at	Denumire indicator	Credite de angajament		Credite bugetare		Angajamente bugetare	Angajamente legale	Plati efectuate	Angajamente legale de platit	Cheltuieli efective
						aprobat la finele perioadei de raportare	trimestriale cumulate	aprobat la finele perioadei de raportare	trimestriale cumulate					
A					B	1	2	3	4	5	6	7	8=6-7	9
					(inclusiv reparatii capitale)			2.000						
8000	02				Partea V-a ACTIUNI ECONOMICE			2.009.000	1.989.000	1.989.000				
8402					TRANSPORTURI			2.009.000	1.989.000	1.989.000				
		01			CHELTUIELI CURENTE			1.972.000	1.972.000	1.972.000				
		58			TITLUL X PROIECTE CU FINANTARE DIN FONDURI EXTERNE NERAMBURSABILE CADRULUI FINANCIAR 2014-2020									
		58	04		Programe din Fondul European Agricol de Dezvoltare Rurala (FEADR)			1.972.000	1.972.000	1.972.000				
		58	04	01	Finantarea nationala			593.000	593.000	593.000				
		58	04	02	Finantarea externa nerambursabila			1.129.000	1.129.000	1.129.000				
		58	04	03	Cheltuieli neeligibile			250.000	250.000	250.000				
		70			CHELTUIELI DE CAPITAL			37.000	17.000	17.000				
		71			TITLUL XV ACTIVE NEFINANCIARE			37.000	17.000	17.000				
		71	01		Active fixe			37.000	17.000	17.000				
		71	01	30	Alte active fixe									
					(inclusiv reparatii capitale)			37.000	17.000	17.000				
9902	97				excedent/deficit sect dezv			-3.512.000	-2.572.000					

Conducatorul institutiei,

Toodor Doron

Conducatorul compartimentului
financiar-contabil

Itoricescu Comelina

Chy