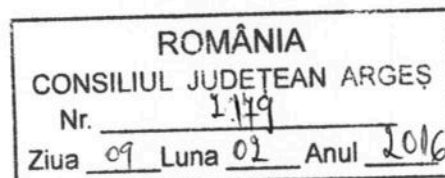




# JUDEȚUL ARGEȘ

Piața VASILE MILEA Nr.1  
PITEȘTI 110053, ARGEȘ, ROMÂNIA

Tel.: 0248/210.056 Fax: 0248/220.137 Cod fiscal 4229512



## CĂTRE, ADMINISTRAȚIA JUDEȚEANĂ A FINANTELOR PUBLICE ARGEȘ

Vă înaintăm alăturat „Situțiile financiare - centralizate” la 31 decembrie 2015, ce cuprind bilanțul, contul de rezultat patrimonial, situația fluxurilor de trezorerie, contul de execuție bugetară, alte anexe.

Datele cuprinse în „Situțiile financiare - centralizate” au fost culese din situațiile financiare raportate la aceeași dată de instituțiile:

1. Consiliul Județean Argeș;
2. Direcția Generală pentru Evidența Persoanelor Argeș;
3. Centrul Școlar de Educație Incluzivă Sf. Filofteia Valea Mare Ștefănești;
4. Centrul Școlar de Educație Incluzivă Sf. Nicolae Câmpulung;
5. Școala Specială pentru Copii cu deficiențe asociate Sf. Stelian Costești;
6. Grădinița Specială Sf. Elena Pitești;
7. Centrul Județean de Resurse și Asistență Educațională Argeș;
8. Școala Gimnazială Specială Marina Curtea de Argeș;
9. Biblioteca Județeană „Dinicu Golescu” Argeș;
10. Muzeul Județean Argeș;
11. Muzeul Viticulturii și Pomiculturii Ștefănești - Golești;
12. Teatrul „Alexandru Davila” Pitești;
13. Școala Populară de Arte și Meserii Pitești;
14. Centrul Jud. pentru Conservarea și Promovarea Culturii Trad. Argeș;
15. Centrul de Cultură „Brătianu”;
16. Direcția Generală de Asistență Socială și Protecția Copilului Argeș;
17. Unitatea de Asistență Medico-Socială Călinești;
18. Unitatea de Asistență Medico-Socială Dedulești;
19. Unitatea de Asistență Medico-Socială Șuici;
20. Serviciul Public Județean Salvamont Argeș;
21. Camera Agricolă a Județului Argeș;
22. Serviciul Public Județean de Pază și Ordine Argeș;

23. Spitalul Județean de Urgență Pitești;
24. Spitalul de Pediatrie Pitești;
25. Spitalul de Pneumoftiziologie „Sf. Andrei” Valea Iașului;
26. Spitalul de Pneumoftiziologie Leordeni;
27. Spitalul de Geriatrie și Boli Cronice „C-tin Bălăceanu Stolnici” Ștefănești;
28. Spitalul Orășenesc Regele Carol I Costești;
29. Căminul pentru persoane vârstnice Mozăceni;
30. Unitatea de Asistență Medico-Socială Rucăr;
31. Spitalul de Recuperare pentru deficienți motori Brădet;
32. Unitatea de Asistență Medico-Socială Domnești
33. Spitalul de boli cronice Călinești;
34. Spitalul de Psihiatrie „Sfânta Maria” Vedea.

**PRESEDINTE,  
GRIGORE FLORIN TECAU**



**DIRECTOR EXECUTIV,  
EUGENIA CARMEN MOCANU**

BILANT  
31.12.2015


pag.: 1 - lei -

COD	DENUMIRE INDICATORI	SOLD LA INCEPUTUL PERIOADEI	SOLD LA SFARSITUL PERIOADEI
0	TOTAL JUDET		
01003	1.Active fixe necorporale (ct.2030000+2050000+2060000+2080100+2080200+2330000-2800300-2800500-2800800-2900400-2900500-2900800-2930100*)	2.008.386	1.292.836
01004	2.Instalatii tehnice, mijloace de transport, animale, plantatii, mobilier, aparatura birotica si alte active corporale (ct.2130100+2130200+2130300+2130400+2140000+2310000-2810300-2810400-2910300-2910400-2930200*)	108.592.601	107.368.235
01005	3.Terenuri si cladiri (ct.2110100+2110200+2120000+2310000-2810100-2810200-2910100-2910200-2930200)	744.258.396	809.170.748
007	5.Active financiare necurente (investitii pe termen lung) peste un an (ct.2600100+2600200+2600300+2650000+2670201+2670202+2670203+2670204+2670205+2670208-2960101-2960102-2960103-2960200), din care:	14.745.625	14.789.134
01008	Titluri de participare (ct.2600100+2600200+2600300-2960101-2960102-2960103)	14.745.625	14.745.625
01009	6.Creante necurente - sume ce urmeaza a fi incasate dupa o perioada mai mare de un an (ct.4110201+4110208+4130200+4280202+4610201+4610209-4910200-4960200) din care:	154.156	123.845
01010	Creante comerciale necurente - sume ce urmeaza a fi incasate dupa o perioada mai mare de un an (ct.4110201+4110208+4130200+4610201-4910200-4960200)	154.156	123.845
01015	7.TOTAL ACTIVE NECURENTE (rd.03+04+05+06+07+09)	869.759.164	932.744.798
01019	1.Stocuri (ct.3010000+3020100+3020200+3020300+3020400+3020500+3020600+3020700+3020800+3020900+3030100+3030200+3040100+3040200+3050100+3050200+3070000+3090000+3310000+3320000+3410000+3450000+3460000+3470000+3490000+3510100+3510200+3540100+3540500+3540600+3560000+3570000+3580000+3590000+3610000+3710000+3810000+/-3480000+/-3780000-3910000-3920100+3920200-3930000-3940100-3940500-3940600-3950100-3950200-3950300-3950400-3950600-3950700-3950800-3960000-3970000-3980000)	47.538.397	51.513.867
01021	Creante din operatiuni comerciale, avansuri si alte decontari (ct.2320000+2340000+4090101+4090102+4110101+4110108+4130100+4180000+4250000+4280102+4610101+4610109+4730109**+4810101+4810102+4810103+4810200+4810300+4810900+4820000+4830000+4890000-4910100-4960100+5120800) din care:	148.633.142	176.757.378
01022	Creante comerciale si avansuri (ct.2320000+2340000+4090101+4090102+4110101+4110108+4130100+4180000+4610101-4910100-4960100),din care:	12.333.705	12.173.158
01023	Creante bugetare (ct.4310100**+4310200**+4310300**+4310400**+4310500**+4310700**+4370100**+4370200**+4370300**+4420400+4420800**+4440000**+4460000**+4480200+4610102+4630000+4640000+4650100+4650200+4660401+4660402+4660500+4660900+4810101**+4810102**+4810103**+4810900**+4820000**-4970000), din care:	407.512	338.872
01024	Creantele bugetului general consolidat (ct.4630000+4640000+4650100+		

COD	DENUMIRE INDICATORI	SOLD LA INCEPUTUL PERIOADEI	SOLD LA SFARSITUL PERIOADEI
01025	4650200+4660401+4660402+4660500+4660900-4970000) Creante din operatiuni cu fonduri externe nerambursabile si fonduri de la buget (ct.4500100+4500300+4500501+4500502+4500503+4500504+4500505+4500700+4510100+4510300+4510500+4530100+4540100+4540301+4540302+4540501+4540502+4540503+4540504+4550100+4550301+4550302+4550303+4560100+4560303+4560309+4570100+4570201+4570202+4570203+4570205+4570206+4570209+4570301+4570302+4570309+4580100+4580301+4580302+4610103+4730103**+4740000+4760000), din care:	13.752	10.752
01030	Total creante curente (rd.21+23+25+27)	1.433.443	5.322.064
01033	Conturi la trezorerie, casa in lei. (ct.5100000+5120101+5120501+5130101+5130301+5130302+5140101+5140301+5140302+5150101+5150103+5150301+5150500+5150600+5160101+5160301+5160302+5170101+5170301+5170302+5200100+5210100+5210300+5230000+5250101+5250102+5250301+5250302+5250400+5260000+5270000+5280000+5290101+5290201+5290301+5290400+5290901+5310101+5500101+5520000+5550101+5550400+5570101+5580101+5580201+5590101+5600101+5600300+5600401+5610100+5610300+5620101+5620300+5620401+5710100+5710300+5710400+5740101+5740102+5740301+5740302+5740400+5750100+5750300+5750400-7700000)	150.474.097	182.418.314
010331	Dobanda de incasat,alte valori,avansuri de trezorerie (ct.5180701+5320100+5320200+5320300+5320400+5320500+5320600+5320800+5420100)	72.843.903	65.466.503
01035	Conturi la institutii de credit, BNR, casa in valuta (ct.5110101+5110102+5120102+5120402+5120502+5130102+5130202+5140102+5140202+5150102+5150202+5150302+5160102+5160202+5170102+5170202+5290102+5290202+5290302+5290902+5310402+5410102+5410202+5500102+5550102+5550202+5570202+5580102+5580202+5580302+5580303+5590102+5590202+5600102+5600103+5600402+5620102+5620103+5620402)	1.118.987	1.159.041
01040	Total disponibilitati si alte valori (rd.33+33.1+35+35.1)	2.410.675	2.468.880
01042	6.Cheltuieli in avans (ct.4710000)	76.373.565	69.094.424
01045	7.TOTAL ACTIVE CURENTE (rd.19+30+31+40+41+41.1+42)	25.338	26.109
01046	8.TOTAL ACTIVE (rd.15+45)	274.411.397	303.052.714
01052	1.Sume necurente - sume ce urmeaza a fi platite dupa o perioada mai mare de un an (ct.2690200+4010200+4030200+4040200+4050200+4280201+4620201+4620209+5090000), din care:	1.144.170.561	1.235.797.512
01053	Datorii comerciale (ct.4010200+4030200+4040200+4050200+4620201)		297.882
01054	2.Imprumuturi pe termen lung (ct.1610200+1620200+1630200+1640200+1650200+1660201+1660202+1660203+1660204+1670201+1670202+1670203+1670208+1670209-1690200)	82.656.281	74.278.592
01055	3.Provizioane (ct.1510201+1510202+1510203+1510204+1510208)	5.011.875	7.541.027

COD	DENUMIRE INDICATORI	SOLD LA INCEPUTUL PERIOADEI	SOLD LA SFARSITUL PERIOADEI
01058	TOTAL DATORII NECURENTE (rd.52+54+55)	87.668.156	82.117.501
01060	1.Datorii comerciale, avansuri si alte decontari (ct.2690100+4010100+4030100+4040100+4050100+4080000+4190000+4620101+4620109+4730109+4810101+4810102+4810103+4810200+4810300+4810900+4820000+4830000+4890000+5090000+5120800), din care:	151.057.392	170.702.516
010601	Decontari privind incheiere executiei bugetului de stat din anul curent (ct.4890000)		37.726
01061	Datorii comerciale si avansuri (ct.4010100+4030100+4040100+4050100+4080000+4190000+4620101), din care:	17.381.712	11.868.535
01062	2.Datorii catre bugete (ct.4310100+4310200+4310300+4310400+4310500+4310700+4370100+4370200+4370300+4400000+4410000+4420300+4420800+4440000+4460000+4480100+4550501+4550502+4550503+4620109+4670100+4670200+4670300+4670400+4670500+4670900+4730109+4810900+4820000),din care:	10.355.223	13.629.495
010631	Contributii sociale (ct.4310100+4310200+4310300+4310400+4310500+4310700+4370100+4370200+4370300)	3.590.410	4.841.722
01065	3.Datorii din operatiuni cu Fonduri externe nerambursabile si fonduri de la buget,alte datorii catre alte organisme internationale (ct.4500200+4500400+4500600+4510200+4510401+4540402+4540409+4510601+4510602+4510603+4510605+4510606+4510609+4520100+4520200+4530200+4540200+4540401+4540402+4540601+4540602+4540603+4550200+4550401+4550402+4550403+4550404+4560400+4580401+4580402+4580501+4580502+4590000+4620103+4730103+4760000)	2.921.629	
01072	6.Salariile angajatilor (ct.4210000+4230000+4260000+4270100+4270300+4280101)	9.223.316	11.248.566
01073	7.Alte drepturi cuvenite altor categorii de persoane (pensii, indemnizatii de somaj, burse) (ct.4220100+4220200+4240000+4260000+4270200+4270300+4290000+4380000), din care:	8.161	8.141
01074	8.Venituri in avans (ct.4720000)	2.310.985	2.311.030
01075	9.Provizioane (ct.1510101+1510102+1510103+1510104+1510108)	30.578	675.039
01078	10.TOTAL DATORII CURENTE (rd.60+62+65+70+71+72+73+74+75)	175.907.284	198.574.787
01079	11.TOTAL DATORII (rd.58+78)	263.575.440	280.692.288
01080	12.ACTIVE NETE = TOTAL ACTIVE - TOTAL DATORII = CAPITALURI PROPRII (rd.80=rd.46-79=rd.90)	880.595.121	955.105.224
01084	1.Rezerve, fonduri (ct.1000000+1010000+1020101+1020102+1030000+1040101+1040102+1050100+1050200+1050300+1050400+1050500+1060000+1320000+1330000+1390100)	743.266.521	741.951.559
01085	2.Rezultatul reportat (ct.1170000-sold creditor)	95.230.737	140.003.201
01087	4.Rezultatul patrimonial al exercitiului (ct.1210000-sold creditor)	42.097.863	73.150.464
01090	6.TOTAL CAPITALURI PROPRII (rd.84+85-86+87-88)	880.595.121	955.105.224

Conducatorul institutiei

Conducatorul compartimentului  
financiar- contabil

CONTUL DE REZULTAT PATRIMONIAL

31.12.2015

pag.: 1 - lei -

COD	DENUMIRE INDICATORI	An precedent	An curent
0	TOTAL JUDET		
02002	1.Venituri din impozite, taxe, contributii de asigurari si alte venituri ale bugetelor (ct.7300100+7300200+7310100+7310200+7320100+7330000+7340000+7350100+ + 7350200+7350300+7350400+7350500+7350600+7360100+7390000+7450100+ 7450200+7450300+7450400+7450500+7450900+7460100+7460200+7460300+ 7460900)	199.057.717	215.602.414
02003	2.Venituri din activitati economice (ct.7210000+7220000+7510100+7510200+/-7090000)	181.645.564	187.866.611
02004	3.Finantari, subventii, transferuri, alocatii bugetare cu destinatie speciala (ct.7510500+7710000+7720100+7720200+7740100+7740200+7750000+ 7760000+7780000+7790101+7790109)	128.596.348	168.141.311
02005	4.Alte venituri operationale (ct.7140000+7180000+7500000++7510300+7510400+ 7810200+7810300+7810401+7810402+7770000)	7.426.857	9.151.573
02006	TOTAL VENITURI OPERATIONALE (rd.02+03+04+05)	516.726.486	580.761.909
02008	1.Salarii si contributiile sociale aferente angajatilor (ct.6410000+6420000+6450100+ 6450200+6450300+6450400+6450500+6450600+6450800+6460000+6470000)	177.168.453	194.398.312
02009	2.Subventii si transferuri (ct.6700000+6710000+6720000+6730000+6740000+ 6750000+6760000+6770000+6780000+6790000)	143.643.816	158.559.413
02010	3.Stocuri, consumabile, lucrari si servicii executate de terti (ct.6010000+6020100+ 6020200+6020300+6020400+6020500+6020600+6020700+6020800+6020900+ 6030000+6060000+6070000+6080000+6090000+6100000+6110000+6120000+ 6130000+6140000+6220000+6230000+6240100+6240200+6260000+6270000+ 6280000+6290100)	128.402.298	127.741.710
02011	4.Cheltuieli de capital, amortizari si provizioane (ct.6290200+6810100+ 6810200+6810300+6810401+6810402+6820101+6820109+ 6820200+6890100+6890200)	22.174.842	27.637.014
02012	5. Alte cheltuieli operationale (ct.6350000+6540000+6580101+6580109)	1.582.399	881.303
02013	TOTAL CHELTUIELI OPERATIONALE (rd.08+09+10+11+12)	472.971.808	509.217.752
02015	- EXCEDENT (rd.06-rd.13)	43.754.678	71.544.157
02017	IV.VENITURI FINANCIARE (ct.7630000+7640000+7650100+7650200+7660000+ 7670000+7680000+7690000+7860300+7860400)	973.135	456.438
02018	V. CHELTUIELI FINANCIARE (ct.6630000+6640000+6650100+6650200+6660000+ 6670000+6680000+6690000+6860300+6860400+6860800)	3.072.759	2.005.605
02021	- DEFICIT (rd.18-rd.17)	2.099.624	1.549.167
02023	- EXCEDENT (rd.15+20-16-21)	41.655.054	69.994.990
02025	VIII. VENITURI EXTRAORDINARE (ct.7910000)	523.088	3.202.240
02026	IX. CHELTUIELI EXTRAORDINARE (ct.6900000+6910000)		9.040
02028	- EXCEDENT (rd.25-rd.26)	523.088	3.193.200
02031	- EXCEDENT (rd.23+28-24-29)	42.178.142	73.188.190

Conducatorul institutiei



Conducatorul compartimentului  
financiar- contabil

SITUATIA FLUXURILOR DE TREZORERIE


31.12.2015

pag.: 1 - lei -

COD	DENUMIRE INDICATORI	Total	Casa	Buget de stat ct. 5200100/7700000	Buget local ct. 5210100/7700000	Buget asigurari sociale de stat ct. 5250101+5250102/7700000	Buget asigurari pentru somaj ct. 5740101+5740102/7700000	Buget Fond national unic de asigurari sociale de sanatate ct. 5710100/7700000	Buget Fond pentru mediu ct. 5750100/7700000	Buget trezoreria statului ct. 5240100/7700000	Buget instituti publice finantate integral din venituri proprii ct. 5600101/7700000	Buget instituti publice finantate din venituri proprii si subventii ct. 5610100/7700000	Buget instituti publice finantate din venituri proprii si buget activitati de privatizare ct. 5620101/7700000	Buget activitati finantate din venituri proprii si buget activitati de privatizare ct. 5620101/7700000	Buget imprumuturi interne si externe ct. 5130101+5140101+5160101+5170101+5130302+5140301+5140302+5160302+5170301+5170302/7700000	Buget fonduri externe nerambursabile (sursa D) ct. 5150103+5150600/7700000	Alte disponibilitati (ct. 5XX)	
0	TOTAL JUDETI																	
03002	1. Incasari	592.092.851	12.098.026		336.560.866						196.546.103	34.371.890	1.500.013	1.500.013			59.401	10.955.952
03003	2. Plati	509.874.271	12.098.026	37.726	262.237.815						190.483.298	32.054.474	1.123.736	1.123.736			59.401	11.226.923
03004	3. Numerar net din activitatea operationala (rd.02-rd.03)			-37.726	74.333.051						6.082.805	2.317.416	376.277	376.277				-270.971
03006	1. Incasari	82.818.578			3.102.469						7.912	2.302.548						
03007	2. Plati	3.170.381			74.933.572						6.103.073							
03008	3. Numerar net din activitatea de investitii (rd.06-07)										-6.095.161	-2.302.548						
03010	1. Incasari	-80.188.815			-71.791.106						875							
03011	2. Plati	27.240			26.365													
03012	3. Numerar net din activitatea de finantare (rd.10-rd.11)	10.040.769			10.040.769													
03013	IV.CRESTEREA (DESCRESTEREA) NETA DE NUMERAR SI ECHIVALENT DE NUMERAR (rd.04+rd.08+rd.12)	-10.013.529			-10.014.404													
03014	V. NUMERAR SI ECHIVALENT DE NUMERAR LA INCEPUTUL ANULUI	-7.383.766			-7.472.459						-31.481	14.868	376.277	376.277				-270.971
030141	-sume recuperate din excedentul anului precedent/sume virate din fondul spitalului in excedent**	72.843.300			62.098.509						6.548.966	11.463	13.038	13.038				4.173.941
030142	-sume utilizate din excedentul anului precedent/sume transferate din excedent la bugetul local/sume transferate din excedent pentru constituirea de depozite in trezorerie***	63.599.123			38.732.023						4.027.106							
03015	VII.NUMERAR SI ECHIVALENT DE NUMERAR LA SFARSITUL PERIOADEI (rd.13+rd.14.1-rd.14.2-rd.14.3)	678.527.757			38.732.023						4.620.734	26.331	380.310	380.310				3.902.970

Viza trezoreriei  
Conducatorul compartimentului  
financiar- contabil

*[Signature]*



SITUATIA FLUXURILOR DE TREZORERIE

31.12.2015

pag.: 1 - lei -

COD	DENUMIRE INDICATORI	Total	Casa in valuta	Alte disponibilitati
0	TOTAL JUDET			
04002	1. Incasari	16.552.410	140.106	16.412.304
04003	2. Plati	16.492.557	140.106	16.352.451
04004	3. Numerar net din activitatea operationala (rd.02-rd.03)	59.853		59.853
04013	IV CRESTERA (DESCRESTERA) NETA DE NUMERAR SI ECHIVALENT DE NUMERAR (rd.04+rd.08+rd.12)	59.853		59.853
04014	V NUMERAR SI ECHIVALENT DE NUMERAR LA INCEPUTUL PERIOADEI	2.410.675		2.410.675
04016	2. Diferente de curs nefavorabile	1.648		1.648
04	VI NUMERAR SI ECHIVALENT DE NUMERAR LA FINELE PERIOADEI (rd.13+14+15+16)	2.468.880		2.468.880

Conducatorul institutiei



Conducatorul compartimentului  
financiar- contabil



**DISPONIBIL DIN MIJLOACE CU DESTINATIE SPECIALA**

31.12.2015

- lei -

DENUMRE INDICATORI	COD	DISPONIBIL LA INCEPUTUL ANULUI	INCASARI	PLATI	DISPONIBIL LA SFARSITUL PERIOADEI
TOTAL JUDET	0				
TOTAL (rd.02 la 15)	05001	3.550.887	5.974.307	6.407.647	3.117.547
- Sume primite ca donatii si sponsorizari (ct.5500101,ct.5500102/analitice distincte)	05002	7.361	6.001	1.003	12.359
- Garantii materiale retinute gestionarilor conform Legii nr.22/1969 (ct.5500101,ct.5500102/analitice distincte)	05003	451.090	47.173	37.659	460.604
- Alte disponibilitati cu destinatie speciala (ct.5500101,ct.5500102/analitice distincte)	05011	3.092.436	5.921.133	6.368.985	2.644.584

Conducatorul institutiei,



Conducatorul compartimentului  
financiar-contabil

Situatia unor indicatori referitori la protectia copilului  
si a persoanelor cu handicap

31.12.2015

pag.: 1

COD	DENUMIRE	NUMAR
0	TOTAL JUDET	
08001	Copii aflati in familii substitutive	708
08003	Centre de plasament	374
08004	Centre de primire a copilului in regim de urgenta	180
08005	Centre maternale	7
08006	Persoane cu handicap institutionalizate in unitati de protectie speciala a persoanelor cu handicap	635

Conducatorul institutiei



Conducatorul compartimentului  
financiar- contabil

Situatia platilor efectuate si a sumelor declarate pentru cota-parte aferenta cheltuielilor finantate din FEN postaderare

31.12.2015

Cod indicator	Denumirea programului cu finantare UE	Plati efectuate de la titlul 56 si 58	din care:		Sume in curs de solictare la rambursare aferente cheltuielilor efectuate in anul curent	Sume solicitate la rambursare aferente cheltuielilor efectuate in anul curent	Sume rambursate aferente cheltuielilor efectuate in anul curent	Sume neautorizate de autoritate de management aferente cheltuielilor efectuate in anul curent	Prestantare dedusa din sumele solicitate la rambursare aferente cheltuielilor efectuate in anul curent	Sume rezultate din nereguli aferente cheltuielilor efectuate in anul curent si ani precedenti	din care:	
			Plati efectuate pentru cota-parte FEN (alineat(02))	02							03	04
0	A	01										
10001	TOTAL JUDET	66.215.411	19.501.963	19.778	19.501.963	7.785.555	10.638.696		1.077.712			
10002	Programe din Fondul European de Dezvoltare Regionala (FEDR) (5601)	76.880	19.778	19.778	19.501.963	7.785.555	10.638.696		1.077.712			
10040	Programe din Fondul Social European (FSE) (560 Total (cod01 la 39.2)	66.292.291	19.521.741	19.778	19.501.963	7.785.555	10.638.696		1.077.712			

Conducatorul institutiei  
financiar- contabil



*[Handwritten signature]*

*[Handwritten signature]*


Situatia platilor efectuate si a sumelor declarate pentru cota-parte aferenta cheltuielilor finantate din FEN postaderare

31.12.2015

Pag.: 1 - lei -

Cod indicator	Denumirea programului cu finantare UE	Plati efectuate de la titlul 56 si 58	din care:		Sume in curs de solicitare la rambursare aferente cheltuielilor efectuate in anul curent	Sume solicitate la rambursare aferente cheltuielilor efectuate in anul curent	Sume rambursate aferente cheltuielilor efectuate in anul curent	Sume neautorizate de management aferente cheltuielilor efectuate in anul curent	Prefinantare dedusa din sumele solicitate la rambursare aferente cheltuielilor efectuate in anul curent	Sume rezultate din nereguli aferente cheltuielilor efectuate in anul curent si ani precedenti	din care:	
			Plati efectuate pentru cota-parte FEN (alinea02)	02							03	04
0	A	01	02	03	04	05	06	07	08	09	10	
	TOTAL JUDET		87.505	87.505								
15016	Alte facilitati si instrumente postaderare (56	140.505	87.505	87.505								
15040	Total (cod01 la 39.2)	140.505	87.505	87.505								

Conducatorul compartimentului financiar- contabil


Situatia activelor si datoriilor institutiilor publice  
din administratia locala  
31.12.2015

pag.: 1 - lei -


COD	DENUMIRE INDICATORI	Sold la inceputul anului	Sold la sfarsitul perioadei
0	TOTAL JUDET		
18005	Disponibilitati in lei ale institutiilor publice locale si ale institutiilor publice de subordonare locala, la trezorerii (ct.5100000+5120101+5120501+5150101+5150103+5150500+5150600+5160101+5160301+5160302+5170101+5170301+5170302+5210100+5210300+5280000+5290201+5290301+5290400+5290901+5500101+ 5520000+5550101+5570101+5580101+5580201+5600101+5600300+5610100+5610300+5620101+5620300-7700000), din care:	72.843.903	65.466.503
18008	Total (in baze cash) (rd.04+05)	72.843.903	65.466.503
18010	Total (in baze accrual)(rd.08+09)	72.843.903	65.466.503
18023	Alte valori (ct.5320100+5320200+5320300+5320400+5320500+5320600+5320800)	1.118.987	1.159.041
18032	Disponibilitati ale institutiilor publice locale si ale institutiilor de subordonare locala la institutiile de credit rezidente (ct.5110101+5110102+5120102+5120402+5120502+5150102+ 5150202+5160102+5160202+5170102+5170202+5290202+5290302+5290902+5500102+5550102+5550202+5570202+5580102+5580302+5600102 +5600103+5620102+5620103), din care:	2.410.675	2.468.880
18034	Fonduri externe nerambursabile postaderare	1	
18036	Total (in baze cash) (rd.32+35)	2.410.675	2.468.880
18038	Total (in baze accrual) (rd.36+37)	2.410.675	2.468.880
18131	Actiuni necotate detinute de autoritatile locale la societati nefinanciare (ct.2600200-2960102)(S11)	2.053.362	2.053.362
18134	Total (la valoarea contabila neta (la valoarea de intrare mai putin ajustarile cumulate pentru pierderea de valoare) (rd.131+132+133)	2.053.362	2.053.362
18141	Participatiile autoritatilor locale la alte societati care nu sunt organizate pe actiuni (regii autonome,srl,comandita, etc.) (ct.2600300-2960103)	12.692.263	12.692.263
18142	Total (la valoarea de intrare mai putin ajustarile cumulate pentru pierderea de valoare) (rd.141)	12.692.263	12.692.263
18157	Creante comerciale necurente legale de livrari de bunuri si servicii de catre autoritatile locale sau de institutii subordonate acestora (ct.4110201+4110208+4130200+4610201-4910200-4960200) Total (rd.158+159+160+164) din care:	154.156	123.845
18158	- de la populatie(gospodariile populatiei)(S14)	149.156	118.845
18159	- de la societati nefinanciare (S11),	5.000	5.000
18165	Creante comerciale curente legate de livrari de bunuri si servicii de catre autoritatile locale sau de institutii subordonate acestora(ct.2320000+2340000+4090101+4090102+4110101+4110108+4130100+4180000+4610101-4910100-4960100) Total(rd.166+167+168+172)din care de la:	12.333.705	12.173.158
18166	-de la gospodariile populatie (S14)	231.811	218.457
18167	-de la societati nefinanciare (S11)	1.988.259	788.694
18168	-de la institutiile publice, din care: (rd.169+170+171)	10.113.635	11.166.007
18169	-Administratia centrala(exclusiv fondurile de securitate sociala)(S1311)	35.383	19.253
18170	-Administratia locala (exclusiv fondurile de securitate sociala)(S1313)	834.004	1.756.565
18171	-Fonduri de securitate sociala(S1314)	9.244.248	9.390.189
181711	-din care: creantele unitatilor sanitare cu paturi fata de Casele de Sanatate	8.860.439	9.409.442
18176	1.Creante ale bugetului local (ct.4640000-4970000). Total (rd.177+178+179+183), din care:	13.752	10.752
18178	- de la societati nefinanciare (S11)	13.752	10.752
18185	Total creante (rd.176+184)	13.752	10.752

COD	DENUMIRE INDICATORI	Sold la inceputul anului	Sold la sfarsitul perioadei
18191	Sume de primit de la Autoritatea de Certificare / Autoritatile de Management / Agentiile de Plati - FONDURI EXTERNE NERAMBURSABILE POSTADERARE (ct.4580301)	1.433.443	1.433.443
18192	Sume de primit de la Autoritatea de Certificare / Autoritatile de Management / Agentiile de Plati - FONDURI DE LA BUGET (ct.4580302)	5.147	
18203	1.Sume datorate tertilor reprezentand garantii si cautiuni aflate in conturile institutiilor publice (ct.4280101+4280201+4620101+4620109).Total (rd.204+205+206), din care:	456.945	455.647
18204	- salariatilor (gospodariile populatiei)(S143)	334.223	308.462
18205	- societati nefinanciare (S11)	122.722	147.185
18286	Credite pe termen lung primite (contractate, garantate, asimilate,etc) de institutiile publice locale (ct.1620200+1630200+1670201+1670202+1670203+1670209).Total (rd.287+288+289+289.1) din care acordate de:	82.656.281	74.278.592
18287	- Societati care accepta depozite, exclusiv banca centrala (S122)	23.515.621	21.328.125
18289	- Nerezidenti(State membre si institutii si organisme ale Uniunii Europene, State nonmembre si organizatii internationale nerezidente ale Uniunii Europene)(S21,S22)	59.140.660	52.950.467
18290	Total (in baze cash)(rd.286)	82.656.281	74.278.592
18312	Datorii comerciale necurente legale de livrari de bunuri si servicii (ct.4010200+4030200+4040200+4050200+4620201). Total (rd.313+314+318+319), din care catre:		297.882
18313	- Societati nefinanciare(S11)		297.882
18320	Datorii comerciale curente legate de livrari de bunuri si servicii (ct.4010100+4030100+ 4040100+4050100+4080000+4190000+4620101). Total (rd.321+322+326+327) din care catre:	17.381.712	11.868.535
18321	-Societati nefinanciare (S11)	17.381.712	11.863.480
18322	-Institutii publice, din care:(rd.323+324+325)		5.055
18324	-Administratia locala (exclusiv fondurile de securitate sociala) (S1313)		5.055
18332	Datoriile institutiilor publice din administratia locala catre bugete (ct.4420300+4310100+4310200+4310300+4310400+4310500+4310700+4370100+4370200+4370300+4420800+4440000+4460000+4480100)	10.355.223	7.554.108
18332	Salariile angajatilor (ct.4210000+4230000+4260000+4270100+4270300+4280101)	9.223.316	11.248.566
18333	Alte drepturi cuvenite altor categorii de persoane (ct.4260000+4270200+4270300+4290000+4380000)	8.161	8.141
18335	Total (rd.331+332+333+334)	19.586.700	18.810.815
18341	Avansuri primite de la Autoritatile de Certificare / Autoritatile de Management / Agentiile de Plati - FORNDURI EXTERNE NERAMBURSABILE POSTADERARE SI FONDURI DE LA BUGET(ct.4580501+4580502)	2.921.629	3.888.621
183421	Provizioane necurente (ct.1510201+1510202+1510203+1510204+1510208), din care:	5.011.875	7.541.027
183423	Provizioane necurente,constituite conform OUG71/2009 si OG17/2012 reprezentand drepturi salariale castigate in instanta (ct.1510203)	5.011.875	7.541.027
18343	Provizioane curente (ct.1510101+1510102+1510103+1510104+1510108), din care:	30.578	675.039
183432	Provizioane curente,constituite conform OUG71/2009 si OG17/2012 reprezentand drepturi salariale castigate in instanta (ct.1510103)		651.409

Conducatorul institutiei



Conducatorul compartimentului  
financiar- contabil



VENITURILE SI CHELTUIELILE BUGETELOR  
LOCALE PE UNITATI ADMINISTRATIV TERITORIALE

31.12.2015

- lei -

Denumire Indicatori	Cod Indicator	Nr. rand	Prevederi Anuale	Realizat
A	B	C	1	2
TOTAL JUDET		0		
I. COMUNE	000102	24001		
VENITURI TOTAL			389.446.000	339.749.699
Venituri proprii	4802	24002	119.941.590	127.803.807
1. Venituri curente, din care:	000202	24003	218.471.520	220.585.167
a) Cote si sume defalcate din impozitul pe venit	0402	24004		
-cote defalcate din impozitul pe venit	040201	24005	113.012.670	117.521.442
-sume alocate din cotele defalcate din impozitul pe venit pentru echilibrarea bugetelor locale	040204	24006		
			37.550.170	37.286.295
b) Sume defalcate din taxa pe valoarea adaugata	1102	24007		
-sume defalcate din taxa pe valoarea adaugata pentru finantarea cheltuielilor descentralizate la nivelul judetelor	110201	24008	98.506.830	95.920.728
-sume defalcate din taxa pe valoarea adaugata pentru drumuri	110205	24011		
			74.516.000	71.929.898
-sume defalcate din taxa pe valoarea adaugata pentru echilibrarea bugetelor locale	110206	24012		
			2.526.000	2.526.000
			21.464.830	21.464.830
c) Transferuri voluntare, altele decat subventiile	3702	24014	23.100	23.100
-donatii si sponsorizari	370201	24015	23.100	23.100
2. Venituri din capital	390002	24017		3.162.468
4. Subventii de la alte nivele ale administratiei publice	420002	24022		
			126.327.040	104.020.574
-subventii de la bugetul de stat	4202	24023	126.327.040	104.020.574
5. Sume primite de la UE/alti donatori in contul platilor efectuate si prefinantari	4502	240241		
			44.647.440	11.981.490
CHELTUIELI TOTAL	5002	24025	434.641.760	333.610.613
Excedent	9802	24026	-45.195.760	6.139.086
CHELTUIELI TOTAL	5002	24108	14.372.650	13.611.547
Excedent	9802	24109	-11.634.650	-10.874.876
Deficit	9902	24110	-2.738.000	-2.736.671
CORELATII	000102	24112		
VENITURI TOTAL			389.446.000	339.749.699
Venituri proprii	4802	24113	119.941.590	127.803.807
1. Venituri curente, din care:	000202	24114	218.471.520	220.585.167
a) Cote si sume defalcate din impozitul	0402	24115		



31.12.2015

- lei -

Denumire Indicatori	Cod Indicator	Nr. rand	Prevederi Anuale	Realizat
A	B	C	1	2
pe venit				
-cote defalcate din impozitul pe venit	040201	24116	113.012.670	117.521.442
-sume alocate din cotele defalcate din impozitul pe venit pentru echilibrarea bugetelor locale	040204	24117	75.462.500	80.235.147
b) Sume defalcate din taxa pe valoarea adaugata	1102	24118	37.550.170	37.286.295
-sume defalcate din taxa pe valoarea adaugata pentru finantarea cheltuielilor descentralizate la nivelul judetelor	110201	24119	98.506.830	95.920.728
-sume defalcate din taxa pe valoarea adaugata pentru drumuri	110205	24122	74.516.000	71.929.898
-sume defalcate din taxa pe valoarea adaugata pentru echilibrarea bugetelor locale	110206	24123	2.526.000	2.526.000
c) Transferuri voluntare, altele decat subventiile			21.464.830	21.464.830
-donatii si sponsorizari	3702	24125	23.100	23.100
2. Venituri din capital	370201	24126	23.100	23.100
4. Subventii de la alte nivele ale administratiei publice	390002	24128		3.162.468
	420002	24133		
-subventii de la bugetul de stat			126.327.040	104.020.574
5. Sume primite de la UE/alti donatori in contul platilor efectuate si prefinantari	4202	24134	126.327.040	104.020.574
	4502	241351		
CHELTUIELI TOTAL			44.647.440	11.981.490
Excedent	5002	24136	449.014.410	347.222.160
Deficit	9802	24137	-56.830.410	-4.735.790
	9902	24138	-2.738.000	-2.736.671

Conducatorul institutiei



Conducatorul compartimentului  
financiar- contabil


*[Handwritten signature]*

I. PLATI RESTANTE  
31.12.2015

pag. 1 - lei -

DENUMIRE INDICATORI	COD	Sold la inceputul anului	Sold la finele perioadei	
			TOTAL	Din care: aferent sumelor angajate cu prevederi bugetare
TOTAL JUDET	0			
PLATI RESTANTE-TOTAL (rd.150+300) din care:	40001	3.660.278	3.695.195	3.695.195
-sub 30 de zile(rd.151+301)	40002	1.495.386	1.090.923	1.090.923
- peste 30 de zile (rd.152+302)	40003	2.164.892	2.604.272	2.604.272
PLATI RESTANTE - TOTAL SECTIUNEA DE FUNCTIONARE (rd.150+170+240+250+270+280+290) din care:	40150	3.577.414	3.695.195	3.695.195
-sub 30 de zile(rd.161+171+241+251+271+281+291)	40151	1.439.517	1.090.923	1.090.923
- peste 30 de zile (rd.162+172+242+252+272+282+292)	40152	2.137.897	2.604.272	2.604.272
Plati restante catre furnizori,creditori din operatii comerciale (ct.4010100,ct.4030100,ct.4620101,ct.4620109) (rd.161+162+163+165+166) din care:	40160			
-sub 30 de zile	40161	3.577.414	3.695.195	3.695.195
- peste 30 de zile	40162	1.439.517	1.090.923	1.090.923
PLATI RESTANTE-TOTAL SECTIUNEA DEZVOLTARE (rd.310+320+330), din care:	40300	2.137.897	2.604.272	2.604.272
- sub 30 de zile(rd.311+321+331)		82.864		
- peste 30 de zile (rd.312+322+332)	40301	55.869		
Plati restante catre furnizori,creditori din operatii comerciale (ct.4040100,ct.4050100,ct.4620101,ct.4620103,ct.4620109) (rd.311+312+313+315+316), din care:	40302	26.995		
- sub 30 de zile	40310			
- peste 30 de zile		82.864		
	40311	55.869		
	40312	26.995		

Conducatorul institutiei



Conducatorul compartimentului  
financiar contabil


**I. PLATI RESTANTE**

**-instituti publice finantate integral din venituri proprii-  
31.12.2015**

pag. 2 - lei -

DENUMIRE INDICATORI	COD	Sold la inceputul anului	Sold la finele perioadei	
			TOTAL	Din care: aferent sumelor angajate cu prevederi bugetare
TOTAL JUDET	0			
PLATI RESTANTE-TOTAL (rd.150+300) din care:	51001	3.577.414	3.695.195	3.695.195
-sub 30 de zile(rd.151+301)	51002	1.439.517	1.090.923	1.090.923
- peste 30 de zile (rd.152+302)	51003	2.137.897	2.604.272	2.604.272
PLATI RESTANTE - TOTAL SECTIUNEA DE FUNCTIONARE	51150			
(rd.170+170+240+250+270+280+290) din care:		3.577.414	3.695.195	3.695.195
-sub 30 de zile(rd.161+171+241+251+271+281+291)	51151	1.439.517	1.090.923	1.090.923
- peste 30 de zile (rd.162+172+242+252+272+282+292)	51152	2.137.897	2.604.272	2.604.272
Plati restante catre furnizori,creditori din operatii comerciale	51160			
(ct.4010100,ct.4030100,ct.4620101,ct.4620109)		3.577.414	3.695.195	3.695.195
(rd.161+162+163+165+166) din care:				
-sub 30 de zile	51161	1.439.517	1.090.923	1.090.923
- peste 30 de zile	51162	2.137.897	2.604.272	2.604.272

Conducatorul institutiei

Conducatorul compartimentului  
financiar contabil





I. PLATI RESTANTE  
 -instituti publice finantate partial din venituri proprii-  
 31.12.2015

pag. 3 - lei -

DENUMIRE INDICATORI	COD	Sold la inceputul anului	Sold la finele perioadei	
			TOTAL	Din care: aferent sumelor angajate cu prevederi bugetare
TOTAL JUDET	0			
PLATI RESTANTE-TOTAL (rd.150+300) din care:	53001	82.864		
-sub 30 de zile(rd.151+301)	53002	55.869		
- peste 30 de zile (rd.152+302)	53003	26.995		
PLATI RESTANTE-TOTAL SECTIUNEA DEZVOLTARE (rd.310+320+330), din care:	53300			
- sub 30 de zile(rd.311+321+331)	53301	82.864		
- peste 30 de zile (rd.312+322+332)	53302	55.869		
Plati restante catre furnizori,creditori din operatii comerciale (ct.4040100,ct.4050100,ct.4620101,ct.4620103,ct.4620109)	53310	26.995		
(rd.311+312+313+315+316),din care:				
- sub 30 de zile	53311	82.864		
- peste 30 de zile	53312	55.869		
		26.995		

Conducatorul institutiei

Conducatorul compartimentului financiar contabil



*[Handwritten signature]*

*[Handwritten signature]*

Situatia platilor efectuate din buget si nejustificate prin bunuri, lucrari,  
servicii la finele perioadei


Anexa 29

31.12.2015

pag.: 1 - lei -

COD	DENUMIREA SI SIMBOLUL CONTURILOR	SOLD LA INCEPUTUL ANULUI	SOLD LA SFARSITUL PERIOADEI
0	TOTAL JUDET		
31001	1 Avansuri acordate furnizorilor(ct.2320000+2340000+ 4090101+4090102)-Total(rd.02+03)	1.339	1.307.586
31002	-din finantare bugetara(ct.7700000)	1.339	1.307.586
31017	7 Total(rd.01+04+07+10+13+16)	1.339	1.307.586

Conducatorul institutiei



Conducatorul compartimentului  
financiar- contabil

**Situatia modificarilor in structura  
activelor nete/capitalurilor  
31.12.2015**

Anexa 34

pag.: 1 -lei-

Denumirea elementului de capital	Cod	Sold la inceputul anului	Cresteri	Reduceri	Sold la sfarsitul anului
A	B	1	2	3	4
TOTAL JUDET	0				
Fondul bunurilor care alcatuiesc domeniul public al unitatilor administrativ- teritoriale (ct.1030000)	25004	713.858.472	6.789.572		720.648.044
Fondul bunurilor care alcatuiesc domeniul privat al unitatilor administrativ- teritoriale (ct.1040000)	25005	14.483.297	39.038	7.574.750	6.947.585
Rezerve din reevaluare (ct.1050100,1050200, 1050300,1050400,1050500)	25006	14.449.509	36.299	230.507	14.255.301
Fondul de dezvoltare al spitalului (ct.1390100)	25015	475.243	95.484	470.098	100.629
Rezultatul reportat (ct.1170000 - sold creditor)	25017	95.230.737	201.462.192	156.689.728	140.003.201
Rezultatul reportat (ct.1170000 - sold debitor)	25018		1.424.788	1.424.788	
Rezultatul patrimonial al exercitiului (ct.1210000 - sold creditor)	25019	42.097.863	540.928.999	509.876.398	73.150.464
Rezultatul patrimonial al exercitiului (ct.1210000 - sold debitor)	25020		38.844.298	39.024.298	
Total capitaluri proprii(rd.01 la 17 - rd.18+rd.19-rd.20)	25021	880.595.121			955.105.224

CONDUCĂTORUL INSTITUȚIEI,

CONDUCĂTORUL COM. FIN. CONTABIL,



*[Handwritten signature]*

*[Handwritten mark]*

SITUATIA ACTIVELOR FIXE AMORTIZABILE  
31.12.2015

Anexa 35a - lei -

DENUMIREA ACTIVELOR FIXE	Cod	Existenta la		SOLD LA INCEPUTUL ANULUI	CRESTERI					
		31.12.2015	31.12.2014		TOTAL din care:	diferente din reevaluare	achizitii*)	transferuri/ primite cu titlu gratuit	donatii, sponsorizari	alte cai
A	B	1	2	3	4=5+6+7+8+9	5	6	7	8	9
TOTAL JUDET										
ACTIVE FIXE NECORPORALE										
Cheltuieli de dezvoltare (ct.2030000)	002			327.182						
Concesii, brevete, licente, marci comerciale, drepturi si active similare (ct.2050000)	003									
Alte active fixe necorporale(ct.2080100,2080200)	004			448.890	7.700			7.700		9.168
TOTAL	005			6.586.438	66.998		52.491	5.339		9.168
ACTIVE FIXE CORPORALE										
Amplasari la terenuri (ct.2110200)	007			7.362.510	74.698		52.491	13.039		9.168
Constructii (ct.2120000) din care:										
alte active fixe incadrate in grupa constructii	008			120.892						
Instalatii tehnice, mijloace de transport, animale si plantatii (ct.2130100,2130200, 2130300,2130400)	016			3.467.102	142.531					142.531
	017			3.467.102	142.531					142.531
Mobilier, aparatura birou, echipamente de protectie a valorilor umane si mate- riale si alte active fixe corporale (ct.2140000)	018			83.556.804	8.464.437	58.233	6.218.493	1.848.290	32.293	307.158
TOTAL	019			30.351.334	602.305					175.250
TOTAL ACTIVE FIXE	020			117.496.132	9.209.273	58.233	6.567.142	1.926.666	32.293	624.939
				124.858.642	9.283.971	58.233	6.619.633	1.939.705	32.293	654.107

DENUMIREA ACTIVELOR FIXE	Cod	REDUCERI										Ajustari de valoare (amortizari si ajustari pentru depreciere)				Valoarea contabila neta, din care:		
		TOTAL din care:	Diferente din reevaluare**)	Eliminare amortizare***)	dezmembrari si casari	transferuri/ cu titlu gratuit	vanzari	alte cai	SOLD LA SFARSTITUL ANULUI	Sold la inceputul anului	Cresteri	Reduceri	Sold la sfarsitul anului	22=17-21-23-24	23=17-21-22-24	24=17-21-23-23		
A	B	10=11+12+13+14+15+16	11	12	13	14	15	16	17=3+4-10	18	19	20	21=18+19-20	22=17-21-23-24	23=17-21-22-24	24=17-21-23-23		
TOTAL JUDET									327.182	120.876	16.463		137.339			189.843		
ACTIVE FIXE NECORPORALE	002								456.590	338.204	78.041		416.245			40.345		
Cheltuieli de dezvoltare (ct.2030000)		97.138						84.593	6.596.298	5.195.041	618.278	20.672	5.793.647	8.280	390.475	383.896		
Concesii, brevete, licente, marci comerciale, drepturi si active similare (ct.2050000)	003	97.138			12.545	12.545		84.593	7.340.070	5.654.121	713.782	20.672	6.347.231	8.280	390.475	594.084		
Alte active fixe	004								120.892	7.279	2.441		8.720		110.000	1.172		
TOTAL	005								3.538.353	1.731.617	241.706	12.220	1.961.103		261.632	1.313.618		
ACTIVE FIXE CORPORALE	007								3.538.353	1.731.617	241.706	12.220	1.961.103		261.632	1.313.618		
Amenajari la terenuri (ct.2110200)	008	73.280	73.280						90.807.168	38.733.705	8.386.533	786.804	46.333.434	15.359	25.440.648	19.017.728		
Constructii (ct.2120000) din care:	016	73.280	73.280															
alte active fixe incadrate in grupa constructii	017																	
Instalatii tehnice, mijloace de transport, animale si plantatii (ct.2130100,2130200, 2130300,2130400)	018	1.214.073	5.477		514.147	131.990	92.667	465.792										
Mobilier, aparatura birou, echipamente de protectie a valorilor umane si mate- riale si alte active fixe corporale (ct.2140000)	019	2.382.334	78.757		1.780.586	121.957	32.867	475.781	28.571.305	26.528.382	1.135.689	1.965.759	25.698.312	6.741	804.078	2.062.173		
TOTAL	020	3.669.687	78.757		2.294.733	253.957	92.867	948.573	123.035.718	67.000.983	9.766.389	2.764.783	74.002.969	22.100	26.616.358	22.394.691		
TOTAL ACTIVE FIXE		3.766.825	78.757		2.307.278	253.957	92.867	1.034.166	130.375.788	72.655.104	10.480.151	2.785.455	80.349.900	30.390	27.006.833	22.988.775		

Conducatorul compartimentului  
financiar- contabil

*[Handwritten signature]*





Situatia platilor efectuate  
din fonduri externe nerambursabile (FEN) postaderare (titlul 56 si titlul 58) la data de  
31.12.2015

Pag.: 1 - lei -

Denumirea sursei de finantare	Pag.: 1 - lei -										
	01	02	03	04	05	06	07	08	09	10	11
	Buget de stat (s 01- stat)	Buget local (s 02- local)	Buget asigurarilor sociale de stat (s 03- bass)	Bugetul asigurarilor pentru somaj (s 04- somaj)	Bugetul fondului national unic de asigurari sociale de sanatate (s05- sanatate)	Bugetul institutiilor publice si activitatilor finantate integral sau partial din venituri proprii (s10-local)	Bugetul fondurilor externe nerambursabile (s08-stat+ asigurari+ local)	Bugetul creditelor externe (s06- stat+ local)	Bugetul creditelor interne (s07- stat+ local)	Bugetul institutiilor publice si activitatilor finantate integral sau partial din venituri proprii (s20- stat+ asigurari+ autonome)	Bugetul institutiilor publice si activitatilor finantate integral din venituri proprii (s10- stat+ autonome)
A											
TOTAL JUDET											
Total plati (titlul VIII cod56+ titlul X cod58) (rd.2+rd.11)		66.292.291				149.505	59.401				
Total plati (titlul VIII cod56)		66.292.291				149.505	59.401				
Cheltuieli de personal (titlul I)		5.571.691				1.082	6.640				
Bunuri si servicii (titlul II)		880.389				136.957	52.761				
Alte transferuri (titlul VII)		5.979.000									
Active nefinanciare (titlul XIII)		5.979.000									
						11.466					

Conducatorul compartimentului financiar- contabil



*[Handwritten signature]*

*[Handwritten signature]*

Capi- tot	Sub- capi- tot	Pa- ra- graf	Ar- pa / titlu	Al- ne- col	Denumire indicator	Prevederi bugetare		Prevederi bugetare definitive	Drepturi constatate			Incasari realizate	Stingeri pe alte cai decat incasari	Drepturi constatate de incasat
						initiale	1		2	Total, din care:	din anii precedenti			
A					B	1	2	3=4+5	4	5	6	7	8=3-6-7	
0					TOTAL JUDET									
0001	02				TOTAL VENITURI-BUGET LOCAL	271.113.000	389.446.000	339.811.599	63.592	339.748.007	339.749.699		61.900	
0102					IMPOZIT PE PROFIT	120.000	120.000	176.952		176.952	176.952			
	01				Impozit pe profit de la agentii economice	120.000	120.000	176.952		176.952	176.952			
0402					COTE SI SUME DEFALCATE DIN IMPOZITUL PE VENIT	97.972.000	113.012.670	117.521.442		117.521.442	117.521.442			
0402	01				Cote defalcate din impozitul pe venit	68.667.000	75.462.500	80.235.147		80.235.147	80.235.147			
	04				Sume alocate din cotele defalcate din impozitul pe venit pentru echilibrarea bugetelor locale	29.305.000	37.550.170	37.286.295		37.286.295	37.286.295			
1102					SUME DEFALCATE DIN TVA	70.918.000	98.506.830	95.920.728		95.920.728	95.920.728			
	01				Sume defalcate din taxa pe valoarea adaugata pentru finantarea cheltui- lilor descentralizate la nivelul judetelor	68.482.000	74.516.000	71.929.898		71.929.898	71.929.898			
1102	05				Sume defalcate din taxa pe valoarea adaugata pentru drumuri		2.526.000	2.526.000		2.526.000	2.526.000			
1102	06				Sume defalcate din taxa pe valoarea adaugata pentru echilibrarea bugetelor locale	2.436.000	21.464.830	21.464.830		21.464.830	21.464.830			
1602					TAXE PE UTILIZAREA BUNURILOR, AUTORIZAREA UTILIZARII BUNURILOR SAU PE DESFASURAREA DE ACTIVITATI	2.150.000	2.150.000	1.949.370		1.949.370	1.949.370			
	02				Impozit pe mijloace de transport	2.047.000	2.047.000	1.879.884		1.879.884	1.879.884			
	01				Impozit pe mijloace de transport detinute de persoane fizice*)	127.000	127.000	101.784		101.784	101.784			
1602	02				Impozit pe mijloace de transport detinute persoane de juridice*)	1.920.000	1.920.000	1.778.100		1.778.100	1.778.100			
1602	03				Taxe si tarife pentru eliberarea de licente si autorizatii de functionare	103.000	103.000	69.486		69.486	69.486			

Capi- tot	Sub- capi- tot	Pa- ra- gra- ful	Gru- pa / ti- tul	Al- ne- col at	Denumire indicator	Prevederi bugetare initiale	Prevederi bugetare definitive	Drepturi constatate			Incasari realizate	Stingeri pe alte cai decat incasari	Drepturi constatate de incasat
								Total, din care:	din anii precedenti	din anul curent			
A					B	1	2	3=4+5	4	5	6	7	8=3-6-7
3002	05		30		VENITURI DIN PROPRIETATE Venituri din concesiuni si inchirieri Alte venituri din concesiuni si inchirieri de catre institutiile publice VENITURI DIN DOBANZI Alte venituri din dobanzi VENITURI DIN PRESTARI DE SERVICII SI ALTE ACTIVITATI Contributia lunara a parintilor pentru intretinerea copiilor in unitatile de protectie sociala Alte venituri din prestari de servicii si alte activitati AMENZI, PENALITATI SI CONFISCARI Venituri din amenzi si alte sanctiuni aplicate potrivit dispozitiilor legale Venituri din amenzi si alte sanctiuni aplicate de catre alte institutii de specialitate DIVERSE VENITURI Alte venituri TRANSFERURI VOLUNTARE, ALTELE DECAT SUBVENTIILE Donatii si sponsorizari Varsaminte din sectiunea de functionare pentru finantarea sectiunii de dezvoltare a bugetului local(cu semnul minus) Varsaminte din sectiunea de functionare VENITURI DIN VALORIFICAREA UNOR BUNURI Venituri din valorificarea unor bunuri ale institutiilor publice	4.650.000 4.650.000 4.650.000	4.650.000 4.650.000 4.650.000 6.000 6.000	4.131.518 4.131.518 4.131.518 26.365 26.365 25.434	45.487 45.487 45.487	4.086.031 4.086.031 4.086.031 26.365 26.365 25.434	4.087.804 4.087.804 4.087.804 26.365 26.365 25.434		43.714 43.714 43.714
3302	27												
3302	50												
3502	01												
3502	01	02											
3602	50												
3702	01												
3702	03												
3702	04												
3902	01												
						-17.827.000 17.827.000	-32.962.240 32.962.240	-17.446.855 17.446.855 3.162.468 16.515		-17.446.855 17.446.855 3.162.468 16.515	-17.446.855 17.446.855 3.162.468 16.515		18.186 18.186 18.186

Capi-Sub- tol	Pa- ra- gra- ful	Gru- pa / ti- tu- l	Ar- ti- col	Ali- ne- at	Denumire indicator	Prevederi bugetare initiale	Prevederi bugetare definitive	Drepturi constatate			Incasari realizate	Stingeri pe alte cai decat incasari	Drepturi constatate de incasat
								Total, din care:	din anii precedenti	din anul curent			
A					B	1	2	3=4+5	4	5	6	7	8=3-6-7
3902	07				Venituri din vanzarea unor bunuri aparținând domeniului privat al statului sau al unitatilor administrative- teritoriale	95.303.000	126.327.040	3.145.953 104.020.574		3.145.953 104.020.574	3.145.953 104.020.574		
4202	16				SUBVENTII DE LA BUGETUL DE STAT		2.521.000	222.000		222.000	222.000		
4202	16	01			Subvenții de la bugetul de stat catre bugetele locale pentru finantarea investitiilor in sanatate		2.521.000	222.000		222.000	222.000		
4202	20				Subvenții de la bugetul de stat catre bugetele locale pentru finantarea aparaturii medicale si echipamentelor de comunicatii in urgenta in sanatate		2.521.000	222.000		222.000	222.000		
					Subvenții de la bugetul de stat catre bugetele locale necesare sustinerii derularii proiectelor finantate din fonduri externe nerambursabile(FEN) postaderare		21.288.290	6.739.297		6.739.297	6.739.297		
4202	21				Finantarea drepturilor acordate persoanelor cu handicap	89.754.000	92.028.000	91.946.023		91.946.023	91.946.023		
4202	35				Subvenții din bugetul de stat pentru finantarea unitatilor de asistenta medico-sociale	2.030.000	1.891.570	1.866.425		1.866.425	1.866.425		
4202	44				Subvenții din bugetul de stat pentru finantarea Camerelor Agricole	769.000	1.781.000	1.686.455		1.686.455	1.686.455		
4202	51				Subvenții primite de la bugetul de stat pentru finantarea unor programe de interes national		225.340	217.632		217.632	217.632		
4202	51	01			Subvenții primite de la bugetul de stat pentru finantarea unor programe de interes national, destinate sectiunii de functionare a bugetului local		225.340	217.632		217.632	217.632		

Capi-Sub- tot capi- ra- pa / ti- to / gra / Titlu col at	Pa- Gru- pa / ti- to / gra / Titlu col at	Denumire indicator	Prevederi bugetare initiale	Prevederi bugetare definitive	Drepturi constatate		Incasari realizate	Stingeri pe alte cai decat incasari	Drepturi constatate de incasat	
					Total, din care:	din anii precedenti				
A			1	2	3=4+5	4	5	6	7	8=3-6-7
<b>B</b>										
4202	52	Subventii primite de la bugetul de stat pentru finantarea unor investitiilor pentru institutii publice de asistenta sociala si unitati de asistenta si unitati de asistenta medico-sociale	1.342.742	1.342.000	1.342.742	1.342.742	1.342.742			
4202	65	Finantarea Programului National de Dezvoltare Locala	2.750.000	5.246.840						
4502		SUME PRIMITE DE LA UE/ALTI DONATORI IN CONTUL PLATILOR EFECTUATE SI PREFINANȚARI		44.647.440	11.981.490	11.981.490	11.981.490	11.981.490		
4502	01	Fondul european de Dezvoltare Regionala		44.505.800	11.839.853	11.839.853	11.839.853	11.839.853		
4502	01	Sume primite in contul platilor efectuate in anul curent		40.519.300	10.638.696	10.638.696	10.638.696	10.638.696		
4502	01	Sume primite in contul platilor efectuate in anii anteriori		746.210	746.215	746.215	746.215	746.215		
4502	01	Prefinantare		3.240.290	454.942	454.942	454.942	454.942		
4502	01	Fondul Social European		141.640	141.637	141.637	141.637	141.637		
4502	02	Sume primite in contul platilor efectuate in anii anteriori		141.640	141.637	141.637	141.637	141.637		



CONDUCĂTORUL COMP. FIN.-CONTABIL,

CONTUL DE EXECUTIE AL BUGETULUI LOCAL - VENITURI  
SECTIUNEA DE DEZVOLTARE  
31.12.2015

Capi- tol	Sub- total	Pa- ra- gra- ful	Ar- ti- col	Ali- ne- at	Denumire indicator	Prevederi bugetare initiale	Prevederi bugetare definitive	Drepturi constatate			Incasari realizate	Stingeri pe alte cai decat incasari	Drepturi constatate de incasat
								Total, din care:	din anii precedenti	din anul curent			
A					B	1	2	3-4+5	4	5	6	7	8-3-6-7
0001	02				TOTAL VENITURI-BUGET LOCAL	20.577.000	108.010.810	40.894.852		40.894.852	40.894.852		
0002					I. VENITURI CURENTE	17.827.000	32.962.240	17.446.855		17.446.855	17.446.855		
2900					C. VENITURI NEFISCALE	17.827.000	32.962.240	17.446.855		17.446.855	17.446.855		
3300					C2. VANZARI DE BUNURI SI SERVICII	17.827.000	32.962.240	17.446.855		17.446.855	17.446.855		
3702					TRANSFERURI VOLUNTARE, ALTELE DECAT SUBVENTIILE	17.827.000	32.962.240	17.446.855		17.446.855	17.446.855		
04					Varsaminte din sectiunea de functionare	17.827.000	32.962.240	17.446.855		17.446.855	17.446.855		
3900	02				II. VENITURI DIN CAPITAL	17.827.000	32.962.240	3.162.468		3.162.468	3.162.468		
3902					VENITURI DIN VALORIFICAREA UNOR BUNURI			3.162.468		3.162.468	3.162.468		
01					Venituri din valorificarea unor bunuri ale institutiilor publice			16.515		16.515	16.515		
07					Venituri din vanzarea unor bunuri aparținând domeniului privat al statului sau al unitatilor administrativ- teritoriale	2.750.000	30.401.130	3.145.953		3.145.953	3.145.953		
4100	02				IV. SUBVENTII			8.304.039		8.304.039	8.304.039		
4200					SUBVENTII DE LA ALTE NIVELE ALE ADMINISTRATIEI PUBLICE	2.750.000	30.401.130	8.304.039		8.304.039	8.304.039		
4202					SUBVENTII DE LA BUGETUL DE STAT	2.750.000	30.401.130	8.304.039		8.304.039	8.304.039		
16					Subventii de la bugetul de stat catre bugetele locale pentru finantarea investitiilor in sanatate		2.521.000	222.000		222.000	222.000		
01					Subventii de la bugetul de stat catre bugetele locale pentru finantarea aparaturii medicale si echipamentelor de comunicatii in urgenta in sanatate		2.521.000	222.000		222.000	222.000		
20					Subventii de la bugetul de stat catre bugetele locale necesare sustinerii derularii proiectelor finantate din fonduri externe nerambursabile(FEN) postaderare		21.288.290	6.739.297		6.739.297	6.739.297		

Capi-Sub- tol pa- ra- graf	Ar- ti- sti- col	Denumire indicator	1	2	Drepturi constatate			6	7	8-3-6-7
					Total, din care:	din anii precedenti	din anul curent			
A			1	2	3=4+5	4	5	6	7	8-3-6-7
4202	52	Subventii primite de la bugetul de stat pentru finantarea unor investitiilor pentru institutii publice de asistenta sociala si unitati de asistenta si unitati de asistenta medico-sociale		1.345.000	1.342.742	1.342.742	1.342.742	1.342.742		
65		Finantarea Programului National de Dezvoltare Locala	2.750.000	5.246.840						
4502		SUME PRIMITE DE LA UE/ALTI DONATORI IN CONTUL PLATILOR EFECTUATE SI PREFINANTARI		44.647.440	11.981.490	11.981.490	11.981.490	11.981.490		
01	01	Fondul european de Dezvoltare Regionala		44.505.800	11.839.853	11.839.853	11.839.853	11.839.853		
		Sume primite in contul platilor efectuate in anul curent		40.519.300	10.638.696	10.638.696	10.638.696	10.638.696		
	02	Sume primite in contul platilor efectuate in anii anteriori		746.210	746.215	746.215	746.215	746.215		
	03	Prefinantare		3.240.290	454.942	454.942	454.942	454.942		
02	02	Fondul Social European		141.640	141.637	141.637	141.637	141.637		
		Sume primite in contul platilor efectuate in anii anteriori		141.640	141.637	141.637	141.637	141.637		



CONDUCĂTORUL COMP.FIN.-CONTABIL,

CONDUCĂTORUL



CONTUL DE EXECUTIE AL BUGETULUI LOCAL - VENITURI  
SECTIUNEA DE FUNCTIONARE  
31.12.2015

Capi- tol	Sub- capi- tol	Pa- ra- graf	Ar- ti- col	Ali- ne- at	Denumire indicator	Prevederi bugetare		Prevederi bugetare definitive	Drepturi constatate			Incasari realizate	Stingeri pe alte cai decat incasari	Drepturi constatate de incasat
						initiale	1		Total, din care:	din anii precedenti	din anul curent			
A					B	2	3=4+5	4	5	6	7	8=3-6-7		
0001	02				TOTAL VENITURI-BUGET LOCAL	250.536.000	281.435.190	298.916.747	63.592	298.853.155	298.854.847	61.900		
0002					I. VENITURI CURENTE	157.983.000	185.509.280	203.200.212	63.592	203.136.620	203.138.312	61.900		
0003					A. VENITURI FISCALE	171.160.000	213.789.500	215.568.492		215.568.492	215.568.492			
0004					A1. IMPOZIT PE VENIT, PROFIT SI CASTIGURI DIN CAPITAL	98.092.000	113.132.670	117.698.394		117.698.394	117.698.394			
0005					A1.1 IMPOZIT PE VENIT, PROFIT SI CASTIGURI DIN CAPITAL DE LA PERSOANE JURIDICE	120.000	120.000	176.952		176.952	176.952			
0102					IMPOZIT PE PROFIT	120.000	120.000	176.952		176.952	176.952			
01					Impozit pe profit de la agentii economici	120.000	120.000	176.952		176.952	176.952			
0300	02				A1.2 IMPOZIT PE VENIT, PROFIT SI CASTIGURI DIN CAPITAL DE LA PERSOANE FIZICE	97.972.000	113.012.670	117.521.442		117.521.442	117.521.442			
0402					COTE SI SUME DEFALCATE DIN IMPOZITUL PE VENIT	97.972.000	113.012.670	117.521.442		117.521.442	117.521.442			
01					Cote defalcate din impozitul pe venit	68.667.000	75.462.500	80.235.147		80.235.147	80.235.147			
04					Sume alocate din cotele defalcate din impozitul pe venit pentru echilibrarea bugetelor locale	29.305.000	37.550.170	37.286.295		37.286.295	37.286.295			
1000	02				A4 IMPOZITE SI TAXE PE BUNURI SI SERVICII	73.068.000	100.656.830	97.870.098		97.870.098	97.870.098			
1102					SUME DEFALCATE DIN TVA	70.918.000	98.506.830	95.920.728		95.920.728	95.920.728			
01					Sume defalcate din taxa pe valoarea adaugata pentru finantarea cheltui- lilor descentralizate la nivelul judetelor	68.482.000	74.516.000	71.929.898		71.929.898	71.929.898			
05					Sume defalcate din taxa pe valoarea									





Capi- tot	Sub- capi- tot	Pa- ra- gra- ful	Gru- pa / ti- tu- l	Ali- ne- at	Denumire indicator	Prevederi bugetare initiale	Prevederi bugetare definitive	Drepturi constatate			Incasari realizate	Stingeri pe alte cai decat incasari	Drepturi constatate de incasat
								Total, din care:	din anii precedenti	din anul curent			
A					B	1	2	3=4+5	4	5	6	7	8=3-6-7
4202	35				medico-sociale	2.030.000	1.891.570	1.866.425		1.866.425	1.866.425		
	44				Subventii din bugetul de stat pentru finantarea Camerelor Agricole	769.000	1.781.000	1.686.455		1.686.455	1.686.455		
	51				Subventii primite de la bugetul de stat pentru finantarea unor programe de interes national		225.340	217.632		217.632	217.632		
					Subventii primite de la bugetul de stat pentru finantarea unor programe de interes national, destinate sectiunii de functionare a bugetului local		225.340	217.632		217.632	217.632		



CONDUCĂTORUL INSTANȚEI

Județul Argeș

CONDUCĂTORUL COMP. FIN.-CONTABIL,

CONTUL DE EXECUTIE AL INSTITUTIILOR PUBLICE FINANATE  
DIN VENITURI PROPRII SI SUBVENTII DIN BUGETUL LOCAL - VENITURI  
31.12.2015

Pag. 1 -lei-

Capi-Sub- tol	Pa- ra- gra- ful	Ar- ti- col	Ali- ne- at	Denumire indicator	1	2	Drepturi constatate		6	7	8=3-6-7
							Total, din care:	din anii precedenti			
A				B	3=4+5	4	5	6	7	8=3-6-7	
0				TOTAL JUDET							
0001	10			TOTAL VENITURI-VENITURI PROPRII,SUBVENTII	217.081.820	245.586.890	11.577.698	232.426.910	232.426.794	145.018	11.432.796
3010				VENITURI DIN PROPRIETATE	59.350	83.550	6.755	103.427	96.083		14.099
05				Venituri din concesiuni si inchirieri	59.350	83.550	6.755	103.427	96.083		14.099
30				Alte venituri din concesiuni si inchirieri de catre institutiile publice	59.350	83.550	6.755	103.427	96.083		14.099
3110				VENITURI DIN DOBANZI	3.540	3.840	874	874	874		
03				Alte venituri din dobanzi	3.540	3.840	874	874	874		
3310				VENITURI DIN PRESTARI DE SERVICII SI ALTE ACTIVITATI	180.608.380	195.364.050	11.568.979	187.684.423	187.703.171	145.018	11.405.213
3310	08			Venituri din prestari de servicii	7.063.800	7.267.460	1.996.178	7.136.114	7.414.654		1.717.638
13				Contributia de intrtinerre a persoanelor asistate	2.704.000	2.794.170	154.100	2.651.939	2.646.477		159.562
3310	19			Venituri din serbari si spectacole scolare manifestari culturale, artistice si sportive	130.000	130.000	80.190	80.190	80.190		
21				Venituri din cercetare	185.000	365.000	308.115	308.115	308.115		
3310	20			Venituri din contractele incheiate cu casele de asigurari sociale de sanatate	142.763.850	155.053.290	9.418.701	148.218.877	147.964.547	145.018	9.528.013
30				Venituri din contractele incheiate cu directiile de sanatate publica din sume alocate de la bugetul de stat	17.823.610	21.705.260	21.435.411	21.435.411	21.435.411		
31				Venituri din contractele incheiate cu directiile de sanatate publica din sume alocate din venituri proprii ale Ministerului Sanatatii	7.306.120	5.418.870	5.228.777	5.228.777	5.228.777		
32				Venituri din contractele incheiate cu institutiile de medicina legala	2.630.000	2.630.000	2.625.000	2.625.000	2.625.000		
3510				AMENZI, PENALITATI SI CONFISCARI			1.964	10.607			12.571
50				Alte amenzi, penalitati si confiscari			1.964	10.607			12.571



Capi-Sub-Paragraf / titlu col at	Denumire indicator	Prevederi bugetare initiale	Prevederi bugetare definitive	Drepturi constatate		Incasari realizate	Stingeri pe alte cai decat incasari	Drepturi constatate de incasat	
				Total, din care:	din anii precedenti				
A	B	1	2	3=4+5	4	5	6	7	8=3-6-7
4310 16 01	locale pentru finantarea investitiilor in sanatate Sume din bugetul de stat catre bugetele locale pentru finantarea aparaturii medicale si echipamentelor de comunitati in urgenta in sanatate Subventii pentru institutii publice	960.000	2.521.000	222.000	222.000	222.000	222.000		
4310 19	SUME PRIMITE DE LA UE/ALTI DONATORI IN		2.521.000	222.000	222.000	222.000	222.000		
4510	CONTUL PLATILOR EFECTUATE SI PREFINANȚARI		2.500.000	2.183.842	2.183.842	2.183.842	2.183.842		
4510 16	Alte facilitati si instrumente postaderare		87.510	88.419	88.419	88.419	87.505		914
4510 16 03	Prefinantare		87.510	88.419	88.419	88.419	87.505		914
			87.510	88.419	88.419	88.419	87.505		914



CONDUCĂTORUL COMP. FIN.-CONTABIL

CONDUCĂTORUL ÎNSĂȘIRII

CONTUL DE EXECUTIE AL INSTITUTIILOR PUBLICE FINANTATE  
DIN VENITURI PROPRII SI SUBVENTII DIN BUGETUL LOCAL - VENITURI  
SECTIUNEA DE DEZVOLTARE  
31.12.2015

Pag. 1 -lei-

Capi-Sub- pa- ra- pa / titlu col at	A	Denumire indicator	Prevederi bugetare initiale	Prevederi bugetare definitive	Drepturi constatate		Incasari realizate	Stingeri pe alte cai decat incasari	Drepturi constatate de incasat
					Total, din care:	din anii precedenti			
		B	1	2	3=4+5	4	6	7	8=3-6-7
0001 10		TOTAL VENITURI-VENITURI PROPRII,SUBVENTII	3.167.500	12.971.180	7.199.257		7.254.731		-55.474
0002		I. VENITURI CURENTE	175.500	2.924.190	1.639.527		1.695.915		-56.388
2900		C. VENITURI NEFISCALE	175.500	2.924.190	1.639.527		1.695.915		-56.388
3300		C2. VANZARI DE BUNURI SI SERVICII	175.500	2.924.190	1.639.527		1.695.915		-56.388
3710		TRANSFERURI VOLUNTARE, ALTELE DECAT SUBVENTIILE							
04		Varsaminte din sectiunea de functionare	175.500	2.924.190	1.639.527		1.695.915		-56.388
3900 10		II. VENITURI DIN CAPITAL	175.500	2.924.190	1.639.527		1.695.915		-56.388
3910		VENITURI DIN VALORIFICAREA UNOR BUNURI		7.930	7.912		7.912		
01		Venituri din valorificarea unor bunuri ale institutiilor publice		7.930	7.912		7.912		
4100 10		IV. SUBVENTII	2.992.000	9.951.550	5.463.399		5.463.399		
4310		SUBVENTII DE LA ALTE ADMINISTRATII	2.992.000	9.951.550	5.463.399		5.463.399		
14		Subventii din bugetele locale pentru finantarea cheltuielilor de capital							
16		Sume din bugetul de stat catre bugetele locale pentru finantarea investitiilor in sanatate	2.023.000	4.930.550	3.057.557		3.057.557		
01		Sume din bugetul de stat catre bugetele locale pentru finantarea aparatului medical si echipamentelor de comuni- catii in urgenta ip-sanatate		2.521.000	222.000		222.000		
19		Subventii pentru igiiena publica	969.000	2.500.000	2.183.842		2.183.842		
4510		SUME PRIMATE DE LA UE/ALTEI DONATORI IN CONTUL PLATILOR EFECTUATE SI PRELEVANTARI		87.510	88.419		87.505		914
16		Alte facilitati si instrumente postale		87.510	88.419		87.505		914
03		Prefinantare		87.510	88.419		87.505		914

CONDUCTORUL COMPTEIIN-CONTABIL

CONDUCTORUL INSTANTES



CONTUL DE EXECUTIE AL INSTITUTIILOR PUBLICE FINANTATE  
DIN VENITURI PROPRII SI SUBVENTII DIN BUGETUL LOCAL - VENITURI  
SECTIUNEA DE FUNCTIONARE  
31.12.2015

Capi- tol	Sub- pa- ra- gra- ful	Ar- ti- col	Ali- ne- at	Denumire indicator	Prevederi bugetare		Prevederi bugetare definitive	Drepturi constatate			Incasari realizate	Stingeri pe alte cai decat incasari	Drepturi constatate de incasat
					initiale	1		2	Total, din care:	din anii precedenti			
				<b>B</b>									
				TOTAL VENITURI-VENITURI PROPRII,SUBVENTII									
0001	10			I. VENITURI CURENTE	213.914.320		232.615.710	236.805.351	11.577.698	225.227.653	225.172.063	145.018	11.488.270
0002				C. VENITURI NEFISCALE	180.496.320		192.541.340	197.759.041	11.577.698	186.181.343	186.125.752	145.018	11.488.271
2900				C1. VENITURI DIN PROPRIETATE	180.496.320		192.541.340	197.759.041	11.577.698	186.181.343	186.125.752	145.018	11.488.271
3000				VENITURI DIN PROPRIETATE	62.890		87.390	111.056	6.755	104.301	96.957		14.099
3010	05			Venituri din concesiuni si inchirieri	59.350		83.550	110.182	6.755	103.427	96.083		14.099
				Alte venituri din concesiuni si inchirieri de catre institutiile publice	59.350		83.550	110.182	6.755	103.427	96.083		14.099
				VENITURI DIN DOBANZI	3.540		3.840	874	874	874	874		
3110	03			Alte venituri din dobanzi	3.540		3.840	874	874	874	874		
3300	10			C2. VANZARI DE BUNURI SI SERVICII	180.433.430		192.453.950	197.647.985	11.570.943	186.077.042	186.028.795	145.018	11.474.172
3310				VENITURI DIN PRESTARI DE SERVICII SI ALTE ACTIVITATI	180.608.380		195.364.050	199.253.402	11.568.979	187.684.423	187.703.171	145.018	11.405.213
				Venituri din prestari de servicii	7.063.800		7.267.460	9.132.292	1.996.178	7.136.114	7.414.654		1.717.638
08				Contributia de intretinere a persoanelor asistate	2.704.000		2.794.170	2.806.039	154.100	2.651.939	2.646.477		159.562
13				Venituri din serbari si spectacole scolare	130.000		130.000	80.190	80.190	80.190	80.190		
19				manifestari culturale, artistice si sportive	185.000		365.000	308.115	308.115	308.115	308.115		
20				Venituri din cercetare	142.763.850		155.053.290	157.657.578	9.418.701	148.218.877	147.964.547	145.018	9.528.013
21				Venituri din contractele incheiate cu casele de asigurari sociale de sanatate	17.823.610		21.705.260	21.435.411	21.435.411	21.435.411	21.435.411		
30				Venituri din contractele incheiate cu directiile de sanatate publica din sume alocate de la bugetul de stat	7.306.120		5.418.870	5.228.777	5.228.777	5.228.777	5.228.777		
31				Venituri din contractele incheiate cu Ministerului Sanatatii									
				Venituri din contractele incheiate cu									

Capi-Sub- tot Ar- pa/ Titlu col at	A	Denumire indicator	Prevederi bugetare initiale	Prevederi bugetare definitive	Drepturi constatate		Incasari realizate	Stingeri pe alte cai decat incasari	Drepturi constatate de incasari	
					Total, din care:	din anii precedenti				
		B	1	2	3=4+5	4	5	6	7	8=3-6-7
3310	32	institutiile de medicina legala	2.630.000	2.630.000	2.625.000		2.625.000			
3510		AMENZI, PENALITATI SI CONFISCARI			12.571	1.964	10.607			12.571
3610	50	Alte amenzi, penalitati si confiscari			12.571	1.964	10.607			12.571
3710	50	DIVERSE VENITURI			7.455		7.455			
		Alte venituri			7.455		7.455			
		TRANSFERURI VOLUNTARE, ALTELE DECAT								
		SUBVENTIILE			-1.625.443		-1.625.443			56.388
	01	Donatii si sponsorizari	-174.950	-2.910.100				-1.681.831		
	03	Varsaminte din sectiunea de functionare pentru finantarea sectiunii de dezvoltare a bugetului local	550	14.090	14.084		14.084			
4010		INCASARI DIN RAMBURSAREA IMPRUMUTURILOR ACORDATE								
	15	Sume utilizate din excedentul anului precedent pentru efectuarea de cheltuieli	-175.500	-2.924.190	-1.639.527		-1.639.527			56.388
		Sume utilizate de administratiile locale din excedentul anului precedent pentru sectiunea de functionare	159.000							
4100	10	IV. SUBVENTII	159.000		39.046.310		39.046.310			-1
4310		SUBVENTII DE LA ALTE ADMINISTRATII	33.259.000	40.074.370	39.046.310		39.046.310			-1
	09	Subventii pentru institutii publice	33.259.000	40.074.370	39.046.310		39.046.310			-1
	10	Subventii din bugetele locale pentru finantarea cheltuielilor suportate din domeniul sanatatii	26.080.000	28.321.370	27.689.895		27.689.895			
		Subventii din bugetul local pentru finantarea camerelor agricole	6.410.000	10.103.000	9.798.937		9.798.937			
	15		769.000	1.650.000	1.557.478		1.557.478			



CONDUCĂTORUL COMA FIN-CONTABIL,

CONDUCĂTORUL INSTITUTULUI

Capi- tol	Sub- capi- tol	Pa- ra- gra- ful	Gru- pa / Titlu col at	Ali- ne- at	Denumire indicator	Prevederi bugetare initiale	Prevederi bugetare definitive	Drepturi constatate			Incasari realizate	Stingeri pe alte cai decat incasari	Drepturi constatate de incasat
								Total, din care:	din anii precedenti	din anul curent			
A					B	1	2	3=4+5	4	5	6	7	8=3-6-7
0					TOTAL JUDET								
0001	08				TOTAL VENITURI-NERAMBURSABILE	66.090	66.090	59.401		59.401	59.401		
4208					SUBVENTII DE LA BUGETUL DE STAT	9.920	9.920	8.854		8.854	8.854		
	60				Cofinantare publica acordata in cadrul mecanismului SEE	9.920	9.920	8.854		8.854	8.854		
	4508				SUME PRIMITE DE LA UE/ALTI DONATORI IN CONTUL PLATILOR EFECTUATE SI PREFINANTARI	56.170	56.170	50.547		50.547	50.547		
	4508	17			Mecanismul financiar SEE	56.170	56.170	50.547		50.547	50.547		
					Prefinantare	56.170	56.170	50.547		50.547	50.547		



CONDUCĂTORUL COMP. FIN. CONTABIL,

CONDUCĂTORUL INST. JUDETUL ARGES

*[Handwritten signature]*

*[Handwritten signature]*

Capi- tot	Sub- capi- tot	Pa- ra- graf	Gru- pa / Titlu	Al- ne- at	Denumire indicator	Credite de angajament	Credite bugetare		Angajamente bugetare	Angajamente legale	Plati efectuate	Angajamente legale de platit	Cheltuieli efective
							initiale	definitive					
A					B								
					2	3	4	5	6	7=5-6	8		
0					TOTAL JUDET							66.929	266.464.500
5002					TOTAL CHELTUIELI	322.799.600	449.014.410	347.974.819	347.289.089	347.222.160	17.737.194	66.929	12.898.792
5102					AUTORITATI PUBLICE SI ACTIUNI EXTERNE	22.551.220	25.024.220	17.737.194	17.737.194	17.737.194	17.737.194		12.898.792
01					Autoritati executive si legislative	22.551.220	25.024.220	17.737.194	17.737.194	17.737.194	17.737.194		12.898.792
03					Autoritati executive	22.551.220	25.024.220	17.737.194	17.737.194	17.737.194	17.737.194		12.898.792
5402					ALTE SERVICII PUBLICE GENERALE	11.921.000	11.914.000	10.580.009	10.580.009	10.580.009	10.580.009		2.606.972
05					Fond de rezerva bugetara la dispozitia autoritatilor locale	2.400.000	1.133.000						
5402	10				Servicii publice comunitare de evidenta a persoanelor	860.000	903.000	738.305	738.305	738.305	738.305		738.305
5402	50				Alte servicii publice generale	8.661.000	9.878.000	9.841.704	9.841.704	9.841.704	9.841.704		1.868.667
5502					TRANZACTII PRIVIND DATORIA PUBLICA SI IMPRUMUTURI	2.148.000	2.149.000	1.437.628	1.437.628	1.437.628	1.437.628		1.128.116
6002					APARARE	520.000	540.000	508.246	508.246	508.246	508.246		426.773
02					Aparare nationala	520.000	540.000	508.246	508.246	508.246	508.246		426.773
6102					ORDINE PUBLICA SI SIGURANTA NATIONALA	1.581.000	1.581.000	723.098	723.098	723.098	723.098		480.273
05					Protectie civila si protectia contra incendiilor (protectie civila nonmilitara)	1.581.000	1.581.000	723.098	723.098	723.098	723.098		480.273
6502					INVATAMANT	28.197.260	34.436.650	31.648.861	30.974.389	30.943.157	30.943.157	31.232	28.609.208
07					Invatamant nedefinit prin nivel	11.096.260	16.396.650	16.344.186	15.669.714	15.638.482	15.638.482	31.232	13.224.864
04					Invatamant special	11.096.260	16.396.650	16.344.186	15.669.714	15.638.482	15.638.482	31.232	13.224.864
11					Servicii auxiliare pentru educatie	3.520.000	4.334.000	4.223.147	4.223.147	4.223.147	4.223.147		4.302.816
30					Alte servicii auxiliare	3.520.000	4.334.000	4.223.147	4.223.147	4.223.147	4.223.147		4.302.816
50					Alte cheltuieli in domeniul invatamantului	13.581.000	13.706.000	11.081.528	11.081.528	11.081.528	11.081.528		11.081.528
6602					SANATATE	14.792.550	19.349.550	14.862.103	14.862.103	14.862.103	14.862.103		14.862.103
06					Servicii medicale in unitati sanitare cu paturi	2.030.000	4.316.000	1.783.608	1.783.608	1.783.608	1.783.608		1.783.608
6602	06				Spitale generale	2.030.000	4.316.000	1.783.608	1.783.608	1.783.608	1.783.608		1.783.608
03					Unitati medico-sociale	2.030.000	1.795.000	1.783.608	1.783.608	1.783.608	1.783.608		1.783.608

Capi- tot	Sub- capi- tot	Pa- ra- gra- ful	Gru- pa / Titlu	Ali- ne- at	Denumire indicator	Credite de angajament	Credite bugetare		Angajamente bugetare	Angajamente legale	Plati efectuate	Angajamente legale de platit	Cheltuieli efective
							2	3					
A					B	1	2	3	4	5	6	7=5-6	8
6602	50				Alte cheltuieli in domeniul sanatatii		12.762.550	15.033.550	13.078.495	13.078.495	13.078.495	13.078.495	13.078.495
					Alte institutii si actiuni sanitare		12.762.550	15.033.550	13.078.495	13.078.495	13.078.495	13.078.495	13.078.495
6702	03				CULTURA, RECREERE SI RELIGIE		27.001.228	30.264.150	28.615.695	28.615.695	28.615.695	28.615.695	28.615.695
					Servicii culturale		18.817.990	20.546.990	19.879.528	19.879.528	19.879.528	19.879.528	19.879.528
					Biblioteci publice comunale, orasenesi, municipale		2.812.000	2.946.307	2.946.307	2.946.307	2.946.307	2.946.307	2.946.307
					Muzee		8.295.990	9.195.990	8.895.621	8.895.621	8.895.621	8.895.621	8.895.621
6702	03				Institutii publice de spectacole si concerte		4.900.000	5.436.000	5.097.365	5.097.365	5.097.365	5.097.365	5.097.365
					Scoli populare de arta si meserii		1.000.000	1.018.000	1.013.337	1.013.337	1.013.337	1.013.337	1.013.337
6702	03				Centre pentru conservarea si promovarea culturii traditionale		1.810.000	1.951.000	1.926.898	1.926.898	1.926.898	1.926.898	1.926.898
					Servicii recreative si sportive		1.500.000	1.523.100	806.105	806.105	806.105	806.105	806.105
					Tineret		1.500.000	1.523.100	806.105	806.105	806.105	806.105	806.105
					Alte servicii in domeniile culturii, recreerii si religiei		6.683.230	8.194.060	7.930.062	7.930.062	7.930.062	7.930.062	7.930.190
6802	04				ASIGURARI SI ASISTENTA SOCIALA		146.752.290	153.485.360	150.452.359	150.452.359	150.416.662	150.416.662	150.565.675
					Asistenta acordata persoanelor in varsta		7.958.000	8.704.910	8.013.141	8.013.141	7.977.444	7.977.444	8.225.355
					Asistenta sociala in caz de boli si invaliditati		9.646.000	10.132.500	9.761.265	9.761.265	9.761.265	9.761.265	10.206.631
					Asistenta sociala in caz de invaliditate		9.646.000	10.132.500	9.761.265	9.761.265	9.761.265	9.761.265	10.206.631
6802	05				Asistenta sociala pentru familie si copii		123.824.290	127.189.950	125.669.491	125.669.491	125.669.491	125.669.491	125.142.827
					Unitati de asistenta medico-sociale		4.674.000	6.723.000	6.356.792	6.356.792	6.356.792	6.356.792	6.356.792
					Alte cheltuieli in domeniul asigurarilor si asistentei sociale		650.000	735.000	651.670	651.670	651.670	651.670	634.070
6802	50				Alte cheltuieli in domeniul asistentei sociale		650.000	735.000	651.670	651.670	651.670	651.670	634.070
					LOCUINTE, SERVICII SI DEZVOLTARE PUBLICA		1.345.060	2.218.470	1.487.006	1.475.748	1.475.748	1.475.748	1.310.101
					Alimentare cu apa si amenajari hidrotehnice		85.000	722.810	84.284	84.284	84.284	84.284	84.284
					Alimentare cu apa		85.000	722.810	84.284	84.284	84.284	84.284	84.284



Capi- tot	Sub- capi- tot	Pa- ra- graf	Gru- pa / Titlu	Al- ne- at	Denumire indicator	Credite de angajament	Credite bugetare		Angajamente bugetare	Angajamente legale	Plati efectuate	Angajamente legale de platit	Cheltuieli efective
							2	3					
A					B								
					1	2	3	4	5	6	7=5-6	8	
0					TOTAL JUDET								
5002					TOTAL CHELTUIELI		322.799.600	449.014.410	347.974.819	347.289.089	347.222.160	66.929	266.464.500
5102					AUTORITATI PUBLICE SI ACTIUNI EXTERNE		22.551.220	25.024.220	17.737.194	17.737.194	17.737.194		12.898.792
	01				CHELTUIELI CURENTE		21.586.220	22.757.420	17.006.449	17.006.449	17.006.449		12.608.608
	10				TITLUL I CHELTUIELI DE PERSONAL		5.800.000	6.395.000	5.726.355	5.726.355	5.726.355		5.924.160
	10	01			Cheltuieli salariale in bani		4.757.000	5.234.600	4.772.188	4.772.188	4.772.188		4.905.647
	10	01	01		Salarii de baza		3.443.000	3.647.000	3.367.019	3.367.019	3.367.019		3.479.878
	10	01	12		Indemnizatii platite unor persoane din afara unitatii		793.000	1.040.600	976.333	976.333	976.333		976.674
	10	01	13		Indemnizatii de delegare		111.000	111.000	67.903	67.903	67.903		68.486
	10	01	30		Alte drepturi salariale in bani		410.000	436.000	360.933	360.933	360.933		380.609
	10	03			Contributii		1.043.000	1.160.400	954.167	954.167	954.167		1.018.513
	10	03	01		Contributii de asigurari sociale de stat		733.000	814.500	684.045	684.045	684.045		708.115
	10	03	02		Contributii de asigurari de somaj		21.000	23.900	19.198	19.198	19.198		20.023
	10	03	03		Contributii de asigurari sociale de sanatate		245.000	275.000	243.533	243.533	243.533		251.424
	10	03	04		Contributii de asigurari pentru accidente de munca si boli profesionale		6.000	6.500	5.791	5.791	5.791		6.026
	10	03	06		Contributii pentru concedii si indemnizatii		38.000	40.500	1.600	1.600	1.600		32.925
	20				TITLUL II BUNURI SI SERVICII		7.500.000	6.626.200	4.693.373	4.693.373	4.693.373		4.628.887
	20	01			Bunuri si servicii		5.355.000	4.237.200	3.155.637	3.155.637	3.155.637		3.216.135
	20	01	01		Furnituri de birou		100.000	141.000	50.004	50.004	50.004		23.476
	20	01	02		Materiale pentru curatenie		4.000	4.000	1.136	1.136	1.136		1.136
	20	01	03		Incalzit, iluminat si forta motrica		500.000	550.000	321.764	321.764	321.764		327.305
	20	01	04		Apa, canal si salubritate		100.000	101.000	24.855	24.855	24.855		31.940
	20	01	05		Carburanti si lubrifianti		100.000	100.000	92.270	92.270	92.270		80.540
	20	01	06		Piese de schimb		50.000	50.000	290	290	290		290
	20	01	08		Posta, telecomunicatii, radio, tv, internet		300.000	300.000	185.264	185.264	185.264		192.759

Capi- tol	Sub- cap- tol	Pa- ra- graf	Gr- pa / Titlu	Ar- ti- col	Al- ne- at	Denumire indicator	Credite de angajament	Credite bugetare		Angajamente legale	Plati efectuate	Angajamente legale de platit	Cheltuieli efective	
								initiale	definitive					
A						B	1	2	3	4	5	6	7=5-6	8
	20	01	30			Alte bunuri si servicii pentru intretinere si functionare		4.201.000	2.991.200	2.480.054	2.480.054	2.480.054	2.558.689	
	20	02				Reparatii curente		865.000	984.000	479.473	479.473	479.473	489.046	
	20	05				Bunuri de natura obiectelor de inventar		100.000	155.000	144.267	144.267	144.267		
	20	05	30			Alte obiecte de inventar		100.000	155.000	144.267	144.267	144.267		
	20	06				Deplasari, detasari, transferari		570.000	660.000	524.550	524.550	524.550	525.620	
	20	06	01			Deplasari interne, detasari, transferari		320.000	410.000	371.573	371.573	371.573	371.970	
	20	06	02			Deplasari in strainatate		250.000	250.000	152.977	152.977	152.977	153.650	
	20	11				Carti, publicatii si materiale documentare		30.000	30.000	8.917	8.917	8.917	9.187	
	20	13				Pregatire profesionala		160.000	160.000	119.930	119.930	119.930	119.930	
	20	14				Protectia muncii		50.000	30.000	15.260	15.260	15.260	15.260	
	20	19				Contributii ale administratiei publice locale la realizarea unor lucrari si servicii de interes public local, in baza unor conventii sau contracte de asociere								
	20	30				Alte cheltuieli		250.000	250.000	214.148	214.148	214.148	222.518	
	20	30	30			Alte cheltuieli cu bunuri si servicii		120.000	120.000	31.191	31.191	31.191	31.191	
	51					TITLUL VI TRANSFERURI INTRE UNITATI ALE ADMINISTRATIEI PUBLICE		120.000	120.000	31.191	31.191	31.191	31.191	
	51	02				Transferuri de capital			1.450.000	1.423.558	1.423.558	1.423.558	1.423.558	
	51	02	45			Transferuri din bugetele proprii ale judetelor catre bugetele locale in vederea asigurarii fondurilor necesare implementarii proiectelor finantate din FEN			1.450.000	1.423.558	1.423.558	1.423.558	1.423.558	
	55					TITLUL VII ALTE TRANSFERURI			1.423.558	1.423.558	1.423.558	1.423.558	1.423.558	
	55	01				A. Transferuri interne			150.000	150.000	150.000	150.000	150.000	
	55	01	13			Programe de dezvoltare			150.000	150.000	150.000	150.000	150.000	
	56					TITLUL VIII PROIECTE CU FINANTARE DIN FONDURI EXTERNE NERAMBURSABILE (FEN)			150.000	150.000	150.000	150.000	150.000	



Capi- tot	Sub- capi- tot	Pa- ra- graf	Gru- pa / Titlu	Al- ne- at	Denumire indicator	Credite de angajament	Credite bugetare		Angajamente bugetare	Angajamente legale	Plati efectuate	Angajamente legale de platit	Cheltuieli efective
							initiale	definitive					
A					B	1	2	3	4	5	6	7=5-6	8
POSTADERARE							7.286.220	7.286.220	4.652.288	4.652.288	4.652.288	7=5-6	121.128
56	01				Programe din Fondul European de Dezvoltare Regionala (FEDR)		7.254.220	7.254.220	4.625.429	4.625.429	4.625.429		108.768
56	01	01			Finantarea nationala		19.800	19.800	9.824	9.824	9.824		9.824
56	01	02			Finantarea externa nerambursabila		234.420	234.420					
56	01	03			Cheltuieli neeligibile		7.000.000	7.000.000	4.615.605	4.615.605	4.615.605		98.944
56	02				Programe din Fondul Social European (FSE)		32.000	32.000	26.859	26.859	26.859		12.360
56	02	03			Cheltuieli neeligibile		32.000	32.000	26.859	26.859	26.859		12.360
57					TITLUL VIII ASISTENTA SOCIALA		1.000.000	850.000	360.875	360.875	360.875		360.875
57	02				Ajutoare sociale		1.000.000	850.000	360.875	360.875	360.875		360.875
57	02	01			Ajutoare sociale in numerar		1.000.000	850.000	360.875	360.875	360.875		360.875
70					CHELTUIELI DE CAPITAL		965.000	2.266.800	921.952	921.952	921.952		290.184
71					TITLUL XIII ACTIVE NEFINANCIARE		965.000	2.266.800	921.952	921.952	921.952		290.184
71	01				Active fixe		165.000	856.000	90.542	90.542	90.542		288.548
71	01	01			Constructii			200.000					5.407
71	01	02			Masini, echipamente si mijloace de transport		75.000	555.000	79.826	79.826	79.826		141.583
71	01	03			Mobilier, aparatura birotica si alte active corporale								10.246
71	01	30			Alte active fixe (inclusiv reparatii capitale)		90.000	101.000	10.716	10.716	10.716		131.312
71	03				Reparatii capitale aferente activelor fixe		800.000	1.410.800	831.410	831.410	831.410		1.636
84					PLATI EFECTUATE IN ANII PRECEDENTI SI RECUPERATE IN ANUL CURENT				-191.207	-191.207	-191.207		
85					TITLUL XIX PLATI EFECTUATE IN ANII PRECEDENTI SI RECUPERATE IN ANUL CURENT				-191.207	-191.207	-191.207		
85	01				Plati efectuate in anii precedenti si recuperate in anul curent				-191.207	-191.207	-191.207		
85	01	01			Plati efectuate in anii precedenti si recuperate in anii precedenti si				-191.207	-191.207	-191.207		



Capi- tol	Sub- capi- tol	Pa- ra- graf	Gr- pa / Titlu	Ar- ti- col	Al- ne- at	Denumire indicator	Credite de angajament	Credite bugetare		Angajamente bugetare	Angajamente legale	Plati efectuate	Angajamente legale de platit	Cheltuieli efective
								initiale	definitive					
A						B	1	2	3	4	5	6	7=5-6	8
	20	24	02			Comisioane si alte costuri aferente imprumuturilor interne		21.000	22.000	21.563	21.563	21.563	21.563	21.944
	30					TITLUL III DOBANZI		2.127.000	2.127.000	1.416.065	1.416.065	1.416.065	1.416.065	1.102.164
	30	01				Dobanzi aferente datoriei publice interne		687.000	687.000	374.365	374.365	374.365	374.365	397.103
	30	01	01			Dobanzi aferente datoriei publice interne directe		687.000	687.000	374.365	374.365	374.365	374.365	397.103
	30	02				Dobanzi aferente datoriei publice externe		1.440.000	1.440.000	1.041.700	1.041.700	1.041.700	1.041.700	705.061
	30	02	05			Dobanzi aferente datoriei publice externe locale		1.440.000	1.440.000	1.041.700	1.041.700	1.041.700	1.041.700	705.061
						APARARE		520.000	540.000	508.246	508.246	508.246	508.246	426.773
						CHELTUIELI CURENTE		450.000	466.000	434.447	434.447	434.447	434.447	400.694
6002	01					TITLUL II BUNURI SI SERVICII		450.000	466.000	434.447	434.447	434.447	434.447	400.694
	20					Bunuri si servicii		352.200	333.600	320.747	320.747	320.747	320.747	312.922
	20	01				Furnituri de birou		26.600	23.600	23.255	23.255	23.255	23.255	17.070
	20	01	01			Materiale pentru curatenie		6.000	6.000	5.960	5.960	5.960	5.960	5.960
	20	01	02			Incalziti, iluminati si forta motrica		48.000	47.500	47.453	47.453	47.453	47.453	47.453
	20	01	03			Apa, canal si salubritate		9.000	7.700	7.606	7.606	7.606	7.606	7.606
	20	01	04			Carburanti si lubrifianti		37.500	39.850	39.800	39.800	39.800	39.800	34.748
	20	01	05			Piese de schimb		12.000	250	243	243	243	243	243
	20	01	06			Posta, telecomunicatii, radio, tv, internet		20.400	16.300	16.040	16.040	16.040	16.040	16.980
	20	01	30			Alte bunuri si servicii pentru intretinere si functionare		192.700	192.400	180.390	180.390	180.390	180.390	182.862
	20	02				Reparatii curente		80.000	103.000	85.158	85.158	85.158	85.158	85.158
	20	05				Bunuri de natura obiectelor de inventar		15.000	26.780	25.928	25.928	25.928	25.928	25.928
	20	05	30			Alte obiecte de inventar		15.000	26.780	25.928	25.928	25.928	25.928	25.928
	20	11				Carti, publicatii si materiale documentare		2.800	2.620	2.614	2.614	2.614	2.614	2.614
	70					CHELTUIELI DE CAPITAL		70.000	74.000	73.799	73.799	73.799	73.799	26.079
	71					TITLUL XIII ACTIVE NEFINANCIARE		70.000	74.000	73.799	73.799	73.799	73.799	26.079





Capi- tol	Sub- capi- tol	Pa- ra- graf	Gru- pa / Titlu	Ar- ti- col	Al- at	Denumire indicator	Credite de angajament	Credite bugetare		4	5	6	Angajamente legale de platit	Cheltuieli efective	
								2	3						
A								2	3	4	5	6	7-5-6	8	
						B	1								
						sanatate		483.900	617.090	615.243	615.164	614.262	902	627.048	
10	03	04				Contributii de asigurari pentru accidente de munca si boli profesionale		20.690	19.450	19.337	19.238	19.235	3	19.463	
10	03	06				Contributii pentru concedii si indemnizatii		84.880	100.380	97.443	96.056	94.777	1.279	110.479	
20						TITLUL II BUNURI SI SERVICII		2.125.000	2.678.000	2.587.199	2.552.268	2.552.268		2.128.694	
20	01					Bunuri si servicii		1.250.300	1.292.200	1.216.051	1.199.454	1.199.454		1.148.729	
20	01	01				Furnituri de birou		36.500	35.500	35.248	35.242	35.242		54.888	
20	01	02				Materiale pentru curatenie		39.000	48.000	47.036	46.878	46.878		39.833	
20	01	03				Incalzit, iluminat si forta motrica		211.000	219.900	206.046	201.067	201.067		200.066	
20	01	04				Apa, canal si salubritate		40.900	43.900	42.900	42.532	42.532		42.642	
20	01	05				Carburanti si lubrifianti		95.500	114.500	112.235	112.235	112.235		94.577	
20	01	06				Piese de schimb		8.000	4.000	3.679	3.679	3.679		3.677	
20	01	07				Transport		150.600	31.200	1.700	1.548	1.548		1.548	
20	01	08				Posta, telecomunicatii, radio, tv, internet		26.000	30.000	27.655	26.885	26.885		26.885	
20	01	09				Materiale si prestari de servicii cu caracter functional		19.400	42.400	42.394	39.085	39.085		6.809	
20	01	30				Alte bunuri si servicii pentru intretinere si functionare		623.400	722.800	697.158	690.303	690.303		677.804	
20	02					Reparatii curente		83.000	146.800	146.755	146.394	146.394		146.042	
20	03					Hrana		694.200	777.200	768.813	758.916	758.916		758.916	
20	03	01				Hrana pentru oameni		694.200	777.200	768.813	758.916	758.916		758.916	
20	04					Medicamente si materiale sanitare		15.800	15.800	15.777	15.777	15.777		13.874	
20	04	01				Medicamente		12.700	13.700	13.677	13.677	13.677		12.916	
20	04	02				Materiale sanitare		3.100	2.100	2.100	2.100	2.100		958	
20	05					Bunuri de natura obiectelor de inventar		21.700	378.800	377.265	373.591	373.591		4.944	
20	05	01				Uniforme si echipament		1.260	1.260	1.260	1.000	1.000			
20	05	03				Lenjerie si accesorii de pat		2.700	13.440	12.064	12.050	12.050			
20	05	30				Alte obiecte de inventar		19.000	364.100	363.941	360.541	360.541		4.944	
20	06					Deplasari, detasari, transferari		11.000	19.500	18.413	17.546	17.546		17.546	

Capi- tol	Sub- capi- tol	Pa- ra- graf	Ar- ti- col	Al- ne- at	Denumire indicator	Credite de angajament	Credite bugetare		Angajamente bugetare	Angajamente legale	Plati efectuate	Angajamente legale de platit	Cheltuieli efective
							initiale	definitive					
A					B	1	2	3	4	5	6	7=5-6	8
	20	06	01		Deplasari interne, detasari, transferari		11.000	19.500	18.413	17.546	17.546	17.546	17.546
	20	09			Materiale de laborator		2.500	2.500	2.459	2.459	2.459	2.459	512
	20	11			Carti, publicatii si materiale documentare		3.300	3.300	2.993	2.560	2.560	2.560	2.560
	20	13			Pregatire profesionala		35.500	33.800	32.611	30.003	30.003	30.003	30.003
	20	14			Protectia muncii		7.700	7.700	5.672	5.178	5.178	5.178	5.178
	20	30			Alte cheltuieli			400	390	390	390	390	390
	20	30	30		Alte cheltuieli cu bunuri si servicii			400	390	390	390	390	390
	51				TITLUL VI TRANSFERURI INTRE UNITATI ALE ADMINISTRATIEI PUBLICE			400.000	372.709	372.709	372.709	372.709	372.709
	51	01			Transferuri curente			400.000	372.709	372.709	372.709	372.709	372.709
	51	01	64		Transferuri de la bugetul judetului catre bugetele locale pentru plata drepturilor de care beneficiaza copiii cu cerinte educationale speciale integrati in invatamantul de masa								
	56				TITLUL VIII PROIECTE CU FINANTARE DIN FONDURI EXTERNE NERAMBURSABILE (FEN)			400.000	372.709	372.709	372.709	372.709	372.709
	56	01			POSTADERARE		595.260	2.945.650	2.945.650	2.319.399	2.319.399	2.319.399	2.319.399
	56	01	01		Programe din Fondul European de Dezvoltare Regionala (FEDR)		595.260	2.945.650	2.945.650	2.319.399	2.319.399	2.319.399	2.319.399
	56	01	02		Finantarea nationala		22.090	1.549.190	1.549.190	1.266.544	1.266.544	1.266.544	1.266.544
	56	01	03		Finantarea externa nerambursabila		223.170	562.460	562.460	222.397	222.397	222.397	222.397
	57				Cheltuieli neeligibile		350.000	834.000	834.000	830.458	830.458	830.458	830.458
	57	02			TITLUL VIII ASISTENTA SOCIALA		13.581.000	13.306.000	10.708.819	10.708.819	10.708.819	10.708.819	10.708.819
	57	02	02		Ajutoare sociale		13.581.000	13.306.000	10.708.819	10.708.819	10.708.819	10.708.819	10.708.819
	57	02	02		Ajutoare sociale in natura		13.581.000	13.306.000	10.708.819	10.708.819	10.708.819	10.708.819	10.708.819
	70				CHELTUIELI DE CAPITAL			13.306.000	10.708.819	10.708.819	10.708.819	10.708.819	10.708.819
	71				TITLUL XIII ACTIVE NEFINANCIARE			13.306.000	10.708.819	10.708.819	10.708.819	10.708.819	10.708.819
	71	01			Active fixe			13.306.000	10.708.819	10.708.819	10.708.819	10.708.819	10.708.819
	71	01	01		Constructii			13.306.000	10.708.819	10.708.819	10.708.819	10.708.819	10.708.819

Capi- tol	Sub- capi- tol	Pa- ra- graf	Gr- pa / Titlu	Ar- ti- col	Al- ne- at	Denumire indicator	Credite de angajament	Credite bugetare		Angajamente bugetare	Angajamente legale	Plati efectuate	Angajamente legale de platit	Cheltuieli efective
								initiale	definitive					
A						B	1	2	3	4	5	6	7=5-6	8
	71	01	02			Masini, echipamente si mijloace de transport								17.760
	71	01	03			Mobilier, aparatura birotica si alte active corporale								14.508
	71	01	30			Alte active fixe (inclusiv reparatii capitale)								2.775
6602	01					SANATATE		14.792.550	19.349.550	14.862.103	14.862.103	14.862.103	14.862.103	14.862.103
	51					CHELTUIELI CURENTE		14.792.550	19.349.550	14.862.103	14.862.103	14.862.103	14.862.103	14.862.103
	51	01				TITLUL VI TRANSFERURI INTRE UNITATI ALE ADMINISTRATIEI PUBLICE		11.300.000	11.898.000	11.582.546	11.582.546	11.582.546	11.582.546	11.582.546
	51	01				Transferuri curente		9.270.000	10.103.000	9.798.938	9.798.938	9.798.938	9.798.938	9.798.938
	51	01	03			Actiuni de sanatate								
	51	01	39			Transferuri din bugetele locale pentru finantarea unitatilor de asistenta sociala si medico-sociale		2.050.000	1.795.000	1.783.608	1.783.608	1.783.608	1.783.608	1.783.608
	51	02				Transferuri de capital		3.492.550	7.451.550	3.279.557	3.279.557	3.279.557	3.279.557	3.279.557
	51	02	12			Transferuri pentru finantarea investitiilor la spitale		3.492.550	4.990.550	3.279.557	3.279.557	3.279.557	3.279.557	3.279.557
	51	02	28			Transferuri din bugetele locale pentru finantarea cheltuielilor de capital din domeniul sanatatii			2.521.000					
6702	01					CULTURA, RECREERE SI RELIGIE		27.001.220	30.264.150	28.615.695	28.615.695	28.615.695	28.615.695	28.615.695
	20					CHELTUIELI CURENTE		27.001.220	30.264.520	28.674.784	28.674.784	28.674.784	28.674.784	28.674.784
	20	30				TITLUL II BUNURI SI SERVICII		1.500.000	1.523.100	858.066	858.066	858.066	858.066	858.066
	20	30				Alte cheltuieli		1.500.000	1.523.100	858.066	858.066	858.066	858.066	858.066
	20	30	30			Alte cheltuieli cu bunuri si servicii		1.500.000	1.523.100	858.066	858.066	858.066	858.066	858.066
	51					TITLUL VI TRANSFERURI INTRE UNITATI ALE ADMINISTRATIEI PUBLICE		19.423.000	21.269.370	20.862.999	20.862.999	20.862.999	20.862.999	20.862.999
	51	01				Transferuri curente		18.910.000	20.639.370	20.476.556	20.476.556	20.476.556	20.476.556	20.476.556
	51	01	01			Transferuri catre institutiile publice		18.910.000	20.639.370	20.476.556	20.476.556	20.476.556	20.476.556	20.476.556
	51	02				Transferuri de capital		513.000	630.000	386.443	386.443	386.443	386.443	386.443





Capi- tol	Sub- capi- tol	Pa- ra- graf	Gru- pa / Titlu	Ar- di- col	Al- ne- at	Denumire indicator	Credite de angajament	Credite bugetare		Angajamente bugetare	Angajamente legale	Plati efectuate	Angajamente legale de platit	Cheltuieli efective
								2	3					
A							1	2	3	4	5	6	7=5-6	8
						B								
	10	01	12			Indemnizatii platite unor persoane din afara unitatii		51.000	38.700	32.547	32.547	32.547	32.547	35.440
	10	01	13			Indemnizatii de delegare		20.400	16.900	3.932	3.932	3.932	3.932	4.627
	10	01	30			Alte drepturi salariale in bani		501.500	472.410	425.121	425.121	425.121	425.121	353.362
	10	03				Contributii		6.735.900	6.545.330	6.367.920	6.367.920	6.353.296	6.367.920	6.346.154
	10	03	01			Contributii de asigurari sociale de stat		4.431.500	4.394.450	4.363.811	4.363.811	4.357.931	4.363.811	4.399.981
	10	03	02			Contributii de asigurari de somaj		214.180	156.860	138.585	138.585	136.576	138.585	140.916
	10	03	03			Contributii de asigurari sociale de sanatate		1.530.180	1.455.840	1.428.088	1.428.088	1.424.595	1.428.088	1.469.693
	10	03	04			Contributii de asigurari pentru accidente de munca si boli profesionale		92.390	61.120	45.780	45.780	44.003	45.780	45.615
	10	03	06			Contributii pentru concedii si indemnizatii		467.650	477.060	391.656	391.656	390.191	391.656	289.949
	20					TITLUL II BUNURI SI SERVICII		16.716.000	17.714.730	16.070.467	16.070.467	16.069.165	16.070.467	15.708.933
	20	01				Bunuri si servicii		9.054.000	8.713.560	7.762.758	7.762.758	7.762.343	7.762.758	7.793.614
	20	01	01			Furnituri de birou		213.000	229.680	199.677	199.677	199.677	199.677	205.595
	20	01	02			Material pentru curatenie		371.200	441.510	406.641	406.641	406.351	406.641	393.445
	20	01	03			Incalziti, iluminat si forta motrica		2.491.100	2.185.490	1.925.777	1.925.777	1.925.777	1.925.777	2.242.061
	20	01	04			Apa, canal si salubritate		588.700	605.210	535.025	535.025	535.025	535.025	504.521
	20	01	05			Carburanti si lubrifianti		313.700	326.470	294.262	294.262	294.262	294.262	267.069
	20	01	06			Piese de schimb		24.000	18.600	10.864	10.864	10.864	10.864	13.466
	20	01	08			Posta, telecomunicatii, radio, tv, internet		182.200	170.200	139.971	139.971	139.971	139.971	142.017
	20	01	09			Material si prestari de servicii cu caracter functional		55.500	72.500	62.052	62.052	62.052	62.052	73.697
	20	01	30			Alte bunuri si servicii pentru intretinere si functionare		4.814.600	4.663.900	4.188.489	4.188.489	4.188.364	4.188.489	3.951.743
	20	02				Reparatii curente		150.000	805.640	746.828	746.828	746.828	746.828	743.098
	20	03				Hrana		5.862.200	5.434.080	5.147.165	5.147.165	5.147.165	5.147.165	5.109.292
	20	03	01			Hrana pentru oameni		5.862.200	5.434.080	5.147.165	5.147.165	5.147.165	5.147.165	5.109.292

Capi- tot	Sub- pa- ra- gru- Titlu col	Ar- ti- col	Denumire indicator	Credite de angajament	Credite bugetare		Angajamente legale	Plati efectuate	Angajamente legale de platit	Cheltuieli efective	
					2	3					4
	<b>A</b>		<b>B</b>	<b>1</b>	<b>2</b>	<b>3</b>	<b>4</b>	<b>5</b>	<b>6</b>	<b>7=5-6</b>	<b>8</b>
20	04		Medicamente si materiale sanitare		246.500	317.510	237.766	237.766	237.766	259.074	
20	04	01	Medicamente		169.900	196.200	149.497	149.497	149.497	167.203	
20	04	02	Materiale sanitare		72.100	115.810	87.196	87.196	87.196	90.581	
20	04	04	Dezinfectanti		4.500	5.500	1.073	1.073	1.073	1.290	
20	05		Bunuri de natura obiectelor de inventar		567.700	1.452.210	1.297.842	1.297.842	1.296.955	937.221	
20	05	01	Uniforme si echipament		266.700	299.780	267.587	267.587	267.587	240.862	
20	05	03	Lenjerie si accesorii de pat		64.500	175.480	159.348	159.348	159.348	74.845	
20	05	30	Alte obiecte de inventar		236.500	976.950	870.907	870.907	870.020	621.514	
20	06		Deplasari, detasari, transferari		48.800	149.490	96.818	96.818	96.818	96.838	
20	06	01	Deplasari interne, detasari, transferari		42.800	149.490	96.818	96.818	96.818	96.838	
20	06	02	Deplasari in strainatate		6.000						
20	11		Carti, publicatii si materiale documentare		5.700	7.600	6.139	6.139	6.139	5.033	
20	13		Pregatire profesionala		58.100	137.040	102.834	102.834	102.834	98.975	
20	14		Protectia muncii		13.000	9.900	8.322	8.322	8.322	1.793	
20	30		Alte cheltuieli		710.000	687.700	663.995	663.995	663.995	663.995	
20	30	09	Executarea silita a creantelor bugetare		20.000	36.700	19.142	19.142	19.142	19.142	
20	30	30	Alte cheltuieli cu bunuri si servicii		690.000	651.000	644.853	644.853	644.853	644.853	
51			TITLUL VI TRANSFERURI INTRE UNITATI ALE ADMINISTRATIEI PUBLICE		4.674.000	6.723.000	6.356.792	6.356.792	6.356.792	6.356.792	
51	01		Transferuri curente		4.280.000	4.984.000	4.688.369	4.688.369	4.688.369	4.688.369	
51	01	39	Transferuri din bugetele locale pentru finantarea unitatilor de asistenta sociala si medico-sociale		4.280.000	4.984.000	4.688.369	4.688.369	4.688.369	4.688.369	
51	02		Transferuri de capital		394.000	1.739.000	1.668.423	1.668.423	1.668.423	1.668.423	
51	02	29	Alte transferuri de capital catre institutii publice		394.000	1.739.000	1.668.423	1.668.423	1.668.423	1.668.423	
56			TITLUL VIII PROIECTE CU FINANTARE DIN FONDURI EXTERNE NERAMBURSABILE (FEN) POSTADERARE		155.290	1.090.030	914.375	914.375	914.375	914.375	
56			Programe din Fondul European de Dezvoltare								



Capi- tol	Sub- capi- tol	Pa- ra- graf	Gr- ps / Titlu	Ar- di- col	Al- ne- at	Denumire indicator	Credite de angajament	Credite bugetare		Angajamente legale	Plati efectuate	Angajamente legale de platit	Cheltuieli efective		
								initiale	definitive						
A						B	1	2	3	4	5	6	7=5-6	8	
7002						recuperate in anul curent (SF)									
						LOCUINTE, SERVICII SI DEZVOLTARE PUBLICA		1.345.060	2.218.470	1.487.006	1.475.748	1.475.748	1.310.101		
						CHELTUIELI CURENTE		1.136.060	2.009.470	1.278.006	1.278.006	1.278.006	1.152.279		
	01					TITLUL I CHELTUIELI DE PERSONAL		250.000	250.000	224.146	224.146	224.146	230.810		
	10					Cheltuieli salariale in bani		201.000	201.000	188.225	188.225	188.225	193.668		
	10	01				Salarii de baza		160.000	163.000	161.229	161.229	161.229	166.652		
	10	01	01			Salarii de baza		1.000	1.100	1.044	1.044	1.044	1.044		
	10	01	13			Indemnizatii de delegare		40.000	37.000	25.952	25.952	25.952	25.972		
	10	01	30			Alte drepturi salariale in bani		49.000	48.900	35.921	35.921	35.921	37.142		
	10	03				Contributii									
	10	03	01			Contributii de asigurari sociale de stat		33.200	33.200	25.114	25.114	25.114	25.971		
	10	03	02			Contributii de asigurari de somaj		1.500	1.500	797	797	797	824		
	10	03	03			Contributii de asigurari sociale de sanatate		12.000	11.900	8.420	8.420	8.420	8.702		
	10	03	04			Contributii de asigurari pentru accidente de munca si boli profesionale		800	800	238	238	238	247		
	10	03	06			Contributii pentru concedii si indemnizatii		1.500	1.500	1.352	1.352	1.352	1.398		
	20					TITLUL II BUNURI SI SERVICII		685.000	901.000	885.902	885.902	885.902	753.511		
	20	01				Bunuri si servicii		216.000	256.000	251.708	251.708	251.708	240.298		
	20	01	01			Furnituri de birou		3.000	3.000	2.698	2.698	2.698	2.195		
	20	01	02			Material pentru curatenie		2.000	2.000	1.999	1.999	1.999	265		
	20	01	03			Incalzit, iluminat si forta motrica		14.000	13.400	11.283	11.283	11.283	11.283		
	20	01	04			Apa, canal si salubritate		1.000	1.000	1.032	1.032	1.032	1.032		
	20	01	05			Carburanti si lubrifianti		56.000	54.000	53.973	53.973	53.973	45.147		
	20	01	06			Piese de schimb		10.000	19.100	19.026	19.026	19.026	19.026		
	20	01	08			Posta, telecomunicatii, radio, tv, internet		10.000	15.000	13.854	13.854	13.854	13.854		
	20	01	30			Alte bunuri si servicii pentru intretinere si functionare		120.000	148.000	147.843	147.843	147.843	147.496		
	20	02				Reparatii curente		200.000	271.000	262.045	262.045	262.045	262.045		

Capi- tol	Sub- cap- tol	Pa- ra- graf	Gru- pa / Titlu	Ar- ti- col	Al- ne- at	Denumire indicator	Credite de angajament	Credite bugetare		Angajamente bugetare	Angajamente legale	Plati efectuate	Angajamente legale de platit	Cheltuieli efective
								initiale	definitive					
A						B	1	2	3	4	5	6	7-5-6	8
	20	03				Hrana		113.000	134.000	133.241	133.241	133.241		133.241
	20	03	01			Hrana pentru oameni		110.000	131.000	130.720	130.720	130.720		130.720
	20	03	02			Hrana pentru animale		3.000	3.000	2.521	2.521	2.521		2.521
	20	04				Medicamente si materiale sanitare		1.000	1.000	954	954	954		954
	20	04	02			Materiale sanitare		1.000	1.000	954	954	954		954
	20	05				Bunuri de natura obiectelor de inventar		33.000	121.000	120.981	120.981	120.981		120.981
	20	05	30			Alte obiecte de inventar		33.000	121.000	120.981	120.981	120.981		120.981
	20	06				Deplasari, detasari, transferari		20.000	12.900	12.639	12.639	12.639		12.639
	20	06	01			Deplasari interne, detasari, transferari		15.000	11.000	10.764	10.764	10.764		10.764
	20	06	02			Deplasari in strainatate		5.000	1.900	1.875	1.875	1.875		1.875
	20	13				Pregatire profesionala		17.000	20.100	20.050	20.050	20.050		20.050
	20	30				Alte cheltuieli		85.000	85.000	84.284	84.284	84.284		84.284
	20	30	30			Alte cheltuieli cu bunuri si servicii		85.000	85.000	84.284	84.284	84.284		84.284
	56					TITLUL VIII PROIECTE CU FINANTARE DIN FONDURI EXTERNE NERAMBURSABILE (FEN)								
	56	01				POSTADERARE		201.060	858.470	167.958	167.958	167.958		167.958
						Programe din Fondul European de Dezvoltare Regionala (FEDR)		201.060	220.660	167.958	167.958	167.958		167.958
	56	01	01			Finantarea nationala		46.530	49.130					
	56	01	02			Finantarea externa nerambursabila		154.530	171.530	167.958	167.958	167.958		167.958
	56	16				Alte facilitati si instrumente postaderare			637.810					
	56	16	03			Cheltuieli neeligibile			637.810					
	70					CHELTUIELI DE CAPITAL		209.000	209.000	209.000	197.742	197.742		157.822
	71					TITLUL XIII ACTIVE NEFINANCIARE		209.000	209.000	209.000	197.742	197.742		157.822
	71	01				Active fixe		209.000	209.000	209.000	197.742	197.742		157.822
	71	01	02			Masini, echipamente si mijloace de transport		209.000	209.000	209.000	197.742	197.742		128.128
	71	01	03			Mobilier, aparatura birou si alte active corporale								195
	71	01	30			Alte active fixe (inclusiv reparatii capitale)		209.000	209.000	209.000	197.742	197.742		29.499

Capi- tol	Sub- capi- tol	Pa- ra- graf	Gr- pa / Titlu	Ar- ti- col	Al- ne- at	Denumire indicator	Credite de angajament	Credite bugetare		Angajamente bugetare	Angajamente legale	Plati efectuate	Angajamente legale de platit	Cheltuieli efective
								initiale	definitive					
A						B	1	2	3	4	5	6	7=5-6	8
7402			01			PROTECTIA MEDIULUI		14.482.460	82.659.630	51.605.812	51.605.812	51.605.812	51.605.812	76.042
			56			CHELTUIELI CURENTE		14.482.460	82.659.630	51.605.812	51.605.812	51.605.812	51.605.812	64.000
			56	01		TITLUL VIII PROIECTE CU FINANTARE DIN FONDURI EXTERNE NERAMBURSABILE (FEN)								
						POSTADERARE		14.482.460	82.659.630	51.605.812	51.605.812	51.605.812	51.605.812	64.000
			56	01		Programa din Fondul European de Dezvoltare Regionala (FEDR)		14.482.460	82.659.630	51.605.812	51.605.812	51.605.812	51.605.812	64.000
			56	01	01	Finantarea nationala		542.090	8.932.040	5.116.905	5.116.905	5.116.905	5.116.905	
			56	01	02	Finantarea externa nerambursabila		1.876.370	45.855.200	18.831.667	18.831.667	18.831.667	18.831.667	
			56	01	03	Cheltuieli neeligibile		12.064.000	27.872.390	27.657.240	27.657.240	27.657.240	27.657.240	64.000
			70			CHELTUIELI DE CAPITAL								12.042
			71			TITLUL XIII ACTIVE NEFINANCIARE								12.042
			71	01		Active fixe								12.042
			71	01	02	Masini, echipamente si mijloace de transport								12.042
8002						ACTIUNI GENERALE ECONOMICE, SI DE MUNCA		810.000	810.000	735.158	735.158	735.158	735.158	782.744
			01			CHELTUIELI CURENTE		810.000	810.000	735.158	735.158	735.158	735.158	782.744
			20			TITLUL II BUNURI SI SERVICII		200.000	200.000	155.352	155.352	155.352	155.352	202.938
			20	30		Alte cheltuieli		200.000	200.000	155.352	155.352	155.352	155.352	202.938
			20	30	02	Protocol si reprezentare		200.000	200.000	155.352	155.352	155.352	155.352	202.938
			55			TITLUL VII ALTE TRANSFERURI		580.000	580.000	579.806	579.806	579.806	579.806	579.806
			55	01		A. Transferuri interne		580.000	580.000	579.806	579.806	579.806	579.806	579.806
			55	01	13	Programa de dezvoltare		580.000	580.000	579.806	579.806	579.806	579.806	579.806
			59			TITLUL XI ALTE CHELTUIELI		30.000	30.000	30.000	30.000	30.000	30.000	
			59	02		Ajutoare pentru daune provocate de calamitati naturale		30.000	30.000	30.000	30.000	30.000	30.000	
8302						AGRICULTURA, SILVICULTURA, PISCICULTURA SI VANATOARE		769.000	1.781.000	1.686.455	1.686.455	1.686.455	1.686.455	1.686.455
			01			CHELTUIELI CURENTE		769.000	1.781.000	1.686.455	1.686.455	1.686.455	1.686.455	1.686.455
						TITLUL VI TRANSFERURI INTRE UNITATI ALE								
			51					769.000	1.781.000	1.686.455	1.686.455	1.686.455	1.686.455	1.686.455

Capi- tol	Sub- capi- tol	Pa- ra- graf	Gru- pa / Titlu	Al- ne- at	Denumire indicator	Credite de angajament	Credite bugetare		Angajamente bugetare	Angajamente legale	Plati efectuate	Angajamente legale de platit	Cheltuieli efective
							initiale	definitive					
A					B	1	2	3	4	5	6	7=5-6	8
					ADMINISTRATIEI PUBLICE								
					Transferuri curente		769 000	1.781.000	1.686.455	1.686.455	1.686.455	1.686.455	1.686.455
	51	01	49		Transferuri din bugetele locale pentru finantarea Camerelor Agricole		769 000	1.650.000	1.557.478	1.557.478	1.557.478	1.557.478	1.557.478
	51	02	29		Transferuri de capital		769 000	1.650.000	1.557.478	1.557.478	1.557.478	1.557.478	1.557.478
	51	02	29		Alte transferuri de capital catre instituti publice			131.000	128.977	128.977	128.977	128.977	128.977
					TRANSPORTURI				128.977	128.977	128.977	128.977	128.977
					CHELTUIELI CURENTE				29.980.195	29.980.195	29.980.195	29.980.195	29.980.195
					TITLUL II BUNURI SI SERVICII				11.035.592	11.035.592	11.035.592	11.035.592	11.035.592
					Reparatii curente				11.035.592	11.035.592	11.035.592	11.035.592	11.035.592
					Alte cheltuieli				9.772.708	9.772.708	9.772.708	9.772.708	9.772.708
					Alte cheltuieli cu bunuri si servicii				1.262.884	1.262.884	1.262.884	1.262.884	1.262.884
					TITLUL VIII PROIECTE CU FINANTARE DIN FONDURI EXTERNE NERAMBURSABILE (FEN)				1.262.884	1.262.884	1.262.884	1.262.884	1.262.884
					POSTADERARE				4.356.980	4.356.980	4.356.980	4.356.980	4.356.980
					Programe din Fondul European de Dezvoltare Regionala (FEDR)				4.356.980	4.356.980	4.356.980	4.356.980	4.356.980
					Cheltuieli neeligibile				4.356.980	4.356.980	4.356.980	4.356.980	4.356.980
					CHELTUIELI DE CAPITAL				18.944.603	18.944.603	18.944.603	18.944.603	18.944.603
					TITLUL XIII ACTIVE NEFINANCIARE				18.944.603	18.944.603	18.944.603	18.944.603	18.944.603
					Active fixe				18.944.603	18.944.603	18.944.603	18.944.603	18.944.603
					Constructii				15.902.388	15.902.388	15.902.388	15.902.388	15.902.388
					Masini, echipamente si mijloace de transport				3.014.935	3.014.935	3.014.935	3.014.935	3.014.935
					Alte active fixe (inclusiv reparatii capitale)				27.280	27.280	27.280	27.280	27.280
					ALTE ACTIUNI ECONOMICE				5.915.000	5.915.000	5.915.000	5.915.000	5.915.000
					CHELTUIELI CURENTE				5.915.000	5.915.000	5.915.000	5.915.000	5.915.000
					TITLUL VIII PROIECTE CU FINANTARE DIN FONDURI EXTERNE NERAMBURSABILE (FEN)				5.915.000	5.915.000	5.915.000	5.915.000	5.915.000



Capi- tot	Sub- capi- tot	Pa- ra- graf	Ar- ti- col	Al- ne- at	Denumire indicator	Credite de angajament	Credite bugetare		Angajamente bugetare	Angajamente legale	Plati efectuate	Angajamente legale de platit	Cheltuieli efective
							initiale	definitive					
A					B	1	2	3	4	5	6	7=5+6	8
					POSTADERARE								
					Programa din Fondul European de Dezvoltare Regionala (FEDR)		5.915.000	5.915.000	5.915.000	5.915.000	5.915.000		5.915.000
	56	01			Cheltuieli neeligibile		5.915.000	5.915.000	5.915.000	5.915.000	5.915.000		5.915.000
	56	01	03				5.915.000	5.915.000	5.915.000	5.915.000	5.915.000		5.915.000

Conducatorul compartimentului  
financiar-contabil

*[Signature]*



*[Handwritten mark]*

CONTUL DE EXECUTIE AL BUGETULUI LOCAL - CHELTUIELI  
SECTIUNEA DE FUNCTIONARE  
31.12.2016

Capi- tot	Sub- tot	Pa- ra- graf	Gru- pa / Titlu	Ar- ti- col	Al- ne- at	Denumire indicator	Credite de angajament	Credite bugetare		4	5	6	Angajamente legale de platit	Cheltuieli efective
								2	3					
			A			B	1						7-5-6	8
5002						TOTAL CHELTUIELI		260.282.560	281.435.190	252.335.891	252.287.670	252.220.741	66.929	242.911.230
						CHELTUIELI CURENTE		251.621.560	272.774.560	244.009.175	243.960.954	243.894.025	66.929	242.259.563
						TITLUL I CHELTUIELI DE PERSONAL		52.047.000	56.139.500	54.800.767	54.787.477	54.721.850	65.627	56.113.451
						TITLUL II BUNURI SI SERVICII		48.638.560	58.432.590	37.273.345	37.238.414	37.237.112	1.302	34.574.213
						TITLUL III DOBANZI		2.127.000	2.127.000	1.416.065	1.416.065	1.416.065		1.102.164
						TITLUL V FONDURI DE REZERVA		2.400.000	1.133.000					
						TITLUL VI TRANSFERURI INTRE UNITATI ALE ADMINISTRATIEI PUBLICE		36.119.000	41.691.370	40.632.963	40.632.963	40.632.963		40.632.963
						TITLUL VIII ASISTENTA SOCIALA		104.945.000	106.933.100	103.649.775	103.649.775	103.649.775		103.599.175
						TITLUL XI ALTE CHELTUIELI		5.345.000	6.318.000	6.236.260	6.236.260	6.236.260		6.237.597
						OPERATIUNI FINANCIARE		8.661.000	8.661.000	8.624.704	8.624.704	8.624.704		651.667
						TITLUL XVII RAMBURSARI DE CREDITE		8.661.000	8.661.000	8.624.704	8.624.704	8.624.704		651.667
						PLATI EFECTUATE IN ANII PRECEDENTI SI RECUPERATE IN ANUL CURENT			-370	-297.988	-297.988	-297.988		
						Titlul XIX PLATI EFECTUATE IN ANII PRECEDENTI SI RECUPERATE IN ANUL CURENT			-370	-297.988	-297.988	-297.988		
5100	02					Partea I-a SERVICII PUBLICE GENERALE		28.369.000	27.934.200	22.607.033	22.607.033	22.607.033		14.649.010
5102						AUTORITATI PUBLICE SI ACTIUNI EXTERNE		14.300.000	13.871.200	10.589.396	10.589.396	10.589.396		10.913.922
						CHELTUIELI CURENTE		14.300.000	13.871.200	10.780.603	10.780.603	10.780.603		10.913.922
						TITLUL I CHELTUIELI DE PERSONAL		5.800.000	6.395.000	5.726.355	5.726.355	5.726.355		5.924.160
						Cheltuieli salariale in bani		4.757.000	5.234.600	4.772.188	4.772.188	4.772.188		4.905.647
						Salarii de baza		3.443.000	3.647.000	3.367.019	3.367.019	3.367.019		3.479.878
						Indemnizatii platite unor persoane din afara unitatii		793.000	1.040.600	976.333	976.333	976.333		976.674
						Indemnizatii de delegare		111.000	111.000	67.903	67.903	67.903		68.486
						Alte drepturi salariale in bani		410.000	436.000	360.933	360.933	360.933		380.609
						Contributii		1.043.000	1.160.400	954.167	954.167	954.167		1.018.513
						Contributii de asigurari sociale de stat		733.000	814.500	684.045	684.045	684.045		708.115
						Contributii de asigurari de somaj		21.000	23.900	19.198	19.198	19.198		20.023



Capi- tol	Sub- capi- tol	Pa- ra- graf	Gru- pa / Titlu	Ar- ti- col	Al- ne- at	Denumire indicator	Credite de angajament	Credite bugetare		Angajamente bugetare	Angajamente legale	Plati efectuate	Angajamente legale de platit	Cheltuieli efective
								initiale	definitive					
A						B	1	2	3	4	5	6	7=5-6	8
						unor conventii sau contracte de asociere		250.000	250.000	214.148	214.148	214.148	214.148	222.518
			20	30		Alte cheltuieli		120.000	120.000	31.191	31.191	31.191	31.191	31.191
			20	30	30	Alte cheltuieli cu bunuri si servicii		120.000	120.000	31.191	31.191	31.191	31.191	31.191
			57			TITLUL VIII ASISTENTA SOCIALA		1.000.000	850.000	360.875	360.875	360.875	360.875	360.875
			57	02		Ajutoare sociale		1.000.000	850.000	360.875	360.875	360.875	360.875	360.875
			57	02	01	Ajutoare sociale in numerar		1.000.000	850.000	360.875	360.875	360.875	360.875	360.875
			84			PLATI EFECTUATE IN ANII PRECEDENTI SI RECUPERATE IN ANUL CURENT				-191.207	-191.207	-191.207	-191.207	
			85			Titlul XIX PLATI EFECTUATE IN ANII PRECEDENTI SI RECUPERATE IN ANUL CURENT				-191.207	-191.207	-191.207	-191.207	
			85	01		Plati efectuate in anii precedenti si recuperate in anul curent				-191.207	-191.207	-191.207	-191.207	
			85	01	01	Plati efectuate in anii precedenti si recuperate in anul curent (SF)				-191.207	-191.207	-191.207	-191.207	
5402			01			ALTE SERVICII PUBLICE GENERALE		11.921.000	11.914.000	10.580.009	10.580.009	10.580.009	10.580.009	2.606.972
			50			CHELTUIELI CURENTE		3.260.000	3.255.000	1.955.305	1.955.305	1.955.305	1.955.305	1.955.305
			50	04		TITLUL V FONDURI DE REZERVA		2.400.000	1.135.000					
			50	04		Fond de rezerva bugetara la dispozitia autoritatilor locale		2.400.000	1.135.000					
			51			TITLUL VI TRANSFERURI INTRE UNITATI ALE ADMINISTRATIEI PUBLICE				1.955.305	1.955.305	1.955.305	1.955.305	1.955.305
			51	01		Transferuri curente		860.000	2.120.000	1.955.305	1.955.305	1.955.305	1.955.305	1.955.305
			51	01	01	Transferuri catre institutiile publice		860.000	2.120.000	1.955.305	1.955.305	1.955.305	1.955.305	1.955.305
			51	01	24	Transferuri din bugetele consiliilor locale si judetene pentru acordarea unor ajutoare catre unitatile administrativ- teritoriale in situatii de extrema dificultate		860.000	903.000	738.305	738.305	738.305	738.305	738.305
			79			OPERATIUNI FINANCIARE			1.217.000	1.217.000	1.217.000	1.217.000	1.217.000	1.217.000
			81			TITLUL XVII RAMBURSARI DE CREDITE		8.661.000	8.661.000	8.624.704	8.624.704	8.624.704	8.624.704	8.624.704
								8.661.000	8.661.000	8.624.704	8.624.704	8.624.704	8.624.704	8.624.704



Capi- tol	Sub- cap- itol	Pa- ra- graf	Gru- pa / Titlu	Ar- ti- col	Al- ne- at	Denumire indicator	Credite de angajament	Credite bugetare		Angajamente bugetare	Angajamente legale	Plati efectuate	Angajamente legale de platit	Cheltuieli efective
								initiale	definitive					
A						B	1	2	3	4	5	6	7=5-6	8
	20	01	02			Materiale pentru curatenie		6.000	6.000	5.960	5.960	5.960	5.960	5.960
	20	01	03			Incalzit, iluminat si forta motrica		48.000	47.500	47.453	47.453	47.453	47.453	47.453
	20	01	04			Apa, canal si salubritate		9.000	7.700	7.606	7.606	7.606	7.606	7.606
	20	01	05			Carburanti si lubrifianti		37.500	39.850	39.800	39.800	39.800	39.800	34.748
	20	01	06			Piese de schimb		12.000	250	243	243	243	243	243
	20	01	08			Posta, telecomunicatii, radio, tv, internet		20.400	16.300	16.040	16.040	16.040	16.040	16.980
	20	01	30			Alte bunuri si servicii pentru intretinere si functionare		192.700	192.400	180.390	180.390	180.390	180.390	182.862
	20	02				Reparatii curente		80.000	103.000	85.158	85.158	85.158	85.158	85.158
	20	05				Bunuri de natura obiectelor de inventar		15.000	26.780	25.928	25.928	25.928	25.928	25.928
	20	05	30			Alte obiecte de inventar		15.000	26.780	25.928	25.928	25.928	25.928	25.928
	20	11				Carti, publicatii si materiale documentare		2.800	2.620	2.614	2.614	2.614	2.614	2.614
6102	01					ORDINE PUBLICA SI SIGURANTA NATIONALA		563.000	563.000	532.098	532.098	532.098	532.098	390.311
	10					CHELTUIELI CURENTE		563.000	563.000	532.098	532.098	532.098	532.098	390.311
	10	01				TITLUL I CHELTUIELI DE PERSONAL		3.000	3.000	714	714	714	714	714
	10	01	13			Cheltuieli salariale in bani		3.000	3.000	714	714	714	714	714
	10	01	13			Indemnizatii de delegare		3.000	3.000	714	714	714	714	714
	20					TITLUL II BUNURI SI SERVICII		550.000	550.000	531.384	531.384	531.384	531.384	388.260
	20	01				Bunuri si servicii		535.000	421.300	404.661	404.661	404.661	404.661	368.566
	20	01	01			Furnituri de birou		25.000	25.000	24.921	24.921	24.921	24.921	21.430
	20	01	02			Materiale pentru curatenie		15.000	15.000	14.965	14.965	14.965	14.965	14.965
	20	01	03			Incalzit, iluminat si forta motrica		80.000	62.300	55.140	55.140	55.140	55.140	56.499
	20	01	04			Apa, canal si salubritate		8.000	6.000	5.205	5.205	5.205	5.205	5.205
	20	01	05			Carburanti si lubrifianti		10.000	10.000	9.799	9.799	9.799	9.799	1.541
	20	01	06			Piese de schimb		10.000	10.000	9.799	9.799	9.799	9.799	4.800
	20	01	08			Posta, telecomunicatii, radio, tv, internet		44.000	34.000	32.254	32.254	32.254	32.254	32.254
	20	01	30			Alte bunuri si servicii pentru intretinere si functionare		343.000	269.000	262.377	262.377	262.377	262.377	246.837



Capi- tol	Sub- pa- ra- graf	Pa- ra- gra- ful	Ar- di- co- lat	Ali- ne- at	Denumire indicator	Credite de angajament	Credite bugetare		4	5	6	Angajamente legale de platit	Cheltuieli efective
							2	3					
<b>A</b>													
<b>B</b>													
10	03	06			accidente de munca si boli profesionale		20.690	19.450	19.337	19.238	19.235	19.235	19.463
					Contributii pentru concedii si indemnizatii		84.880	100.380	97.443	96.056	94.777	94.777	110.479
20	01				TITLUL II BUNURI SI SERVICII		2.125.000	2.678.000	2.587.199	2.552.268	2.552.268	2.552.268	2.128.694
20	01	01			Bunuri si servicii		1.250.300	1.292.200	1.216.051	1.199.454	1.199.454	1.199.454	1.148.729
20	01	01	01		Furnituri de birou		36.500	35.500	35.248	35.242	35.242	35.242	54.888
20	01	02			Materiale pentru curatenie		39.000	48.000	47.036	46.878	46.878	46.878	39.833
20	01	03			Incalzit, iluminat si forta motrica		211.000	219.900	206.046	201.067	201.067	201.067	200.066
20	01	04			Apa, canal si salubritate		40.900	43.900	42.900	42.532	42.532	42.532	42.642
20	01	05			Carburanti si lubrifianti		95.500	114.500	112.235	112.235	112.235	112.235	94.577
20	01	06			Piese de schimb		8.000	4.000	3.679	3.679	3.679	3.679	3.677
20	01	07			Transport		150.600	31.200	1.700	1.548	1.548	1.548	1.548
20	01	08			Posta, telecomunicatii, radio, tv, internet		26.000	30.000	27.655	26.885	26.885	26.885	26.885
20	01	09			Materiale si prestari de servicii cu caracter functional		19.400	42.400	42.394	39.085	39.085	39.085	6.809
20	01	30			Alte bunuri si servicii pentru intretinere si functionare		623.400	722.800	697.158	690.303	690.303	690.303	677.804
20	02				Reparatii curente		83.000	146.800	146.755	146.394	146.394	146.394	146.042
20	03				Hrana		694.200	777.200	768.813	758.916	758.916	758.916	758.916
20	03	01			Hrana pentru oameni		694.200	777.200	768.813	758.916	758.916	758.916	758.916
20	04				Medicamente si materiale sanitare		15.800	15.800	15.777	15.777	15.777	15.777	13.874
20	04	01			Medicamente		12.700	13.700	13.677	13.677	13.677	13.677	12.916
20	04	02			Materiale sanitare		3.100	2.100	2.100	2.100	2.100	2.100	958
20	05				Bunuri de natura obiectelor de inventar		21.700	378.800	377.265	373.591	373.591	373.591	4.944
20	05	01			Uniforme si echipament		1.260	1.260	1.260	1.000	1.000	1.000	
20	05	03			Lenjerie si accesorii de pat		2.700	13.440	12.064	12.050	12.050	12.050	
20	05	30			Alte obiecte de inventar		19.000	364.100	363.941	360.541	360.541	360.541	4.944
20	06				Deplasari, detasari, transferari		11.000	19.500	18.413	17.546	17.546	17.546	17.546
20	06	01			Deplasari interne, detasari, transferari		11.000	19.500	18.413	17.546	17.546	17.546	17.546
20	09				Materiale de laborator		2.500	2.500	2.459	2.459	2.459	2.459	512



Capi- tol	Sub- capi- tol	Pa- ra- graf	Gr- pa / ti- tu- l	Ali- ne- at	Denumire indicator	Credite de angajament	Credite bugetare		Angajamente bugetare	Angajamente legale	Plati efectuate	Angajamente legale de platit	Cheltuieli efective
							2	3					
A					B					6	7=5-6	8	
	20	11			Carti, publicatii si materiale documentare		3.300	3.300	2.993	2.560	2.560		2.560
	20	13			Progratire profesionala		35.500	33.800	32.611	30.003	30.003		30.003
	20	14			Protectia muncii		7.700	7.700	5.672	5.178	5.178		5.178
	20	30			Alte cheltuieli			400	390	390			390
	20	30	30		Alte cheltuieli cu bunuri si servicii			400	390	390			390
	51				TITLUL VI TRANSFERURI INTRE UNITATI ALE ADMINISTRATIEI PUBLICE			400.000	372.709	372.709			372.709
	51	01			Transferuri curente			400.000	372.709	372.709			372.709
	51	01	64		Transferuri de la bugetul judetului catre bugetele locale pentru plata drepturilor de care beneficiaza copiii cu cerinte educationale speciale integrati in invatamantul de masa								
	57	02			TITLUL VIII ASISTENTA SOCIALA		13.581.000	13.306.000	372.709	372.709			372.709
	57	02			Ajutoare sociale		13.581.000	13.306.000	10.708.819	10.708.819			10.708.819
	57	02	02		Ajutoare sociale in natura		13.581.000	13.306.000	10.708.819	10.708.819			10.708.819
6602					SANATATE		11.300.000	11.898.000	11.582.546	11.582.546			11.582.546
	01				CHELTUIELI CURENTE		11.300.000	11.898.000	11.582.546	11.582.546			11.582.546
	51				TITLUL VI TRANSFERURI INTRE UNITATI ALE ADMINISTRATIEI PUBLICE								
	51	01			Transferuri curente		11.300.000	11.898.000	11.582.546	11.582.546			11.582.546
	51	01	03		Actiuni de sanatate		11.300.000	11.898.000	11.582.546	11.582.546			11.582.546
	51	01	39		Transferuri din bugetele locale pentru finantarea unitatilor de asistenta sociala si medico-sociale		9.270.000	10.105.000	9.798.938	9.798.938			9.798.938
6702	01				CULTURA, RECREERE SI RELIGIE								
	20				CHELTUIELI CURENTE								
	20	30			TITLUL II BUNURI SI SERVICII								
	20	30			Alte cheltuieli		1.500.000	1.523.100	858.066	858.066			858.066
	20	30	30		Alte cheltuieli cu bunuri si servicii		1.500.000	1.523.100	858.066	858.066			858.066
	20	30	30		Alte cheltuieli cu bunuri si servicii		1.500.000	1.523.100	858.066	858.066			858.066

Capi- tol	Sub- pa- ra- graf	Pa- ra- gra- ful	Ar- di- col	Ali- ne- at	Denumire indicator	Credite de angajament	Credite bugetare		Angajamente legale	Plati efectuate	Angajamente legale de platit	Cheltuieli efective	
							initiale	definitive					
A					B	1	2	3	4	5	6	7=5-6	8
51					TITLUL VI TRANSFERURI INTRE UNITATI ALE								
51 01					ADMINISTRATIEI PUBLICE								
					Transferuri curente		18.910.000	20.639.370	20.476.556	20.476.556	20.476.556	20.476.556	20.476.556
					Transferuri catre institutiile publice		18.910.000	20.639.370	20.476.556	20.476.556	20.476.556	20.476.556	20.476.556
59					TITLUL XI ALTE CHELTUIELI								
					Contributii la salarizarea personalului neclerical		5.305.000	6.278.000	6.236.260	6.236.260	6.236.260	6.236.260	6.236.260
84					PLATI EFECTUATE IN ANII PRECEDENTI SI RECUPERATE IN ANUL CURENT								
85					Titlul XIX PLATI EFECTUATE IN ANII PRECEDENTI SI RECUPERATE IN ANUL CURENT								
					Plati efectuate in anii precedenti si recuperate in anul curent			-370	-59.089	-59.089	-59.089	-59.089	
					Plati efectuate in anii precedenti si recuperate in anul curent (SF)			-370	-59.089	-59.089	-59.089	-59.089	
6802					ASIGURARI SI ASISTENTA SOCIALA								
					CHELTUIELI CURENTE		145.458.000	149.860.330	147.106.293	147.106.293	147.070.596	147.567.091	35.697
					TITLUL I CHELTUIELI DE PERSONAL		145.458.000	149.860.330	147.153.985	147.153.985	147.118.288	147.567.091	35.697
					Cheltuieli salariale in bani		34.098.000	34.384.500	33.815.068	33.815.068	33.780.673	34.640.308	34.395
					Salarii de baza		27.362.100	27.839.170	27.447.148	27.447.148	27.427.377	28.294.154	19.771
					Sporuri pentru conditii de munca		26.695.200	27.227.160	26.901.548	26.901.548	26.895.643	27.823.544	5.905
					Alte sporuri		40.000	40.000	40.000	40.000	33.612	37.461	6.388
					Indemnizatii platite unor persoane din afara unitatii		50.000	44.000	44.000	44.000	36.522	39.720	7.478
					Indemnizatii de delegare		51.000	38.700	32.547	32.547	32.547	35.440	
					Alte drepturi salariale in bani		20.400	16.900	3.932	3.932	3.932	4.627	
					Contributii		501.500	472.410	425.121	425.121	425.121	353.362	
					Contributii de asigurari sociale de stat		6.735.900	6.545.330	6.367.920	6.367.920	6.353.296	6.346.154	14.624
					Contributii de asigurari de somaj		4.431.500	4.394.450	4.363.811	4.363.811	4.357.931	4.399.981	5.880
							214.180	156.860	138.585	138.585	136.576	140.916	2.009

Capi- tol	Sub- capi- tol	Pa- ra- graf	Gru- pa / Titlu col at	Ali- ne- at	Denumire indicator	Credite de angajament	Credite bugetare		4	5	6	Angajamente legale de platit	Cheltuieli efective
							2	3					
A							2	3	4	5	6	7=5-6	8
					B								
	10	03	03		Contributii de asigurari sociale de sanatate		1.530.180	1.455.840	1.428.088	1.428.088	1.424.595	3.493	1.469.693
	10	03	04		Contributii de asigurari pentru accidente de munca si boli profesionale		92.390	61.120	45.780	45.780	44.003	1.777	45.615
	10	03	06		Contributii pentru concedii si indemnizatii		467.650	477.060	391.656	391.656	390.191	1.465	289.949
	20				TITLUL II BUNURI SI SERVICII		16.716.000	17.714.730	16.070.467	16.070.467	16.069.165	1.302	15.708.933
	20	01			Bunuri si servicii		9.054.000	8.713.560	7.762.758	7.762.758	7.762.343	415	7.793.614
	20	01	01		Furnituri de birou		213.000	229.680	199.677	199.677	199.677		205.595
	20	01	02		Materiale pentru curatenie		371.200	441.510	406.641	406.641	406.351	290	393.445
	20	01	03		Incalzit, iluminat si forta motrica		2.491.100	2.185.490	1.925.777	1.925.777	1.925.777		2.242.061
	20	01	04		Apa, canal si salubritate		588.700	605.210	535.025	535.025	535.025		504.521
	20	01	05		Carburanti si lubrifianti		313.700	326.470	294.262	294.262	294.262		267.069
	20	01	06		Piese de schimb		24.000	18.600	10.864	10.864	10.864		13.466
	20	01	08		Posta, telecomunicatii, radio, tv, internet		182.200	170.200	139.971	139.971	139.971		142.017
	20	01	09		Materiale si prestari de servicii cu caracter functional		55.500	72.500	62.052	62.052	62.052		73.697
	20	01	30		Alte bunuri si servicii pentru intretinere si functionare		4.814.600	4.663.900	4.188.489	4.188.489	4.188.364	125	3.951.743
	20	02			Reparatii curente		150.000	805.640	746.828	746.828	746.828		743.098
	20	03			Hrana		5.862.200	5.434.080	5.147.165	5.147.165	5.147.165		5.109.292
	20	03	01		Hrana pentru oameni		5.862.200	5.434.080	5.147.165	5.147.165	5.147.165		5.109.292
	20	04			Medicamente si materiale sanitare		246.500	317.510	237.766	237.766	237.766		259.074
	20	04	01		Medicamente		169.900	196.200	149.497	149.497	149.497		167.203
	20	04	02		Materiale sanitare		72.100	115.810	87.196	87.196	87.196		90.581
	20	04	04		Dezinfectanti		4.500	5.500	1.073	1.073	1.073		1.290
	20	05			Bunuri de natura obiectelor de inventar		567.700	1.452.210	1.297.842	1.297.842	1.296.955	887	937.221
	20	05	01		Uniforme si echipament		266.700	299.780	267.587	267.587	267.587		240.862
	20	05	03		Lenjerie si accesorii de pat		64.500	175.480	159.348	159.348	159.348		74.845
	20	05	30		Alte obiecte de inventar		236.500	976.950	870.907	870.907	870.020	887	621.514

Capi- tot	Sub- capi- tot	Pa- ra- graf	Gru- pa / Titlu col	Al- ne- at	Denumire indicator	Credite de angajament	Credite bugetare		4	5	6	Angajamente legale de platit	Cheltuieli efective	
							2	3						
A					B		1	2	3	4	5	6	7=5-6	8
	20	06	01		Deplasari, detasari, transferari		48.800	149.490	96.818	96.818	96.818	96.818	96.838	
	20	06	02		Deplasari interne, detasari, transferari		42.800	149.490	96.818	96.818	96.818	96.818	96.838	
	20	06	02		Deplasari in strainatate		6.000							
	20	11			Carti, publicatii si materiale documentare		5.700	7.600	6.139	6.139	6.139	6.139	5.033	
	20	13			Pregatire profesionala		58.100	137.040	102.834	102.834	102.834	102.834	98.975	
	20	14			Protectia muncii		13.000	9.900	8.322	8.322	8.322	8.322	1.793	
	20	30			Alte cheltuieli		710.000	687.700	663.995	663.995	663.995	663.995	663.995	
	20	30	09		Executarea silita a creantelor bugetare		20.000	36.700	19.142	19.142	19.142	19.142	19.142	
	20	30	30		Alte cheltuieli cu bunuri si servicii		690.000	651.000	644.853	644.853	644.853	644.853	644.853	
	51				TITLUL VI TRANSFERURI INTRE UNITATI ALE ADMINISTRATIEI PUBLICE									
	51	01			Transferuri curente		4.280.000	4.984.000	4.688.369	4.688.369	4.688.369	4.688.369	4.688.369	
	51	01	39		Transferuri din bugetele locale pentru finantarea unitatilor de asistenta sociala si medico-sociale		4.280.000	4.984.000	4.688.369	4.688.369	4.688.369	4.688.369	4.688.369	
	57	02			TITLUL VIII ASISTENTA SOCIALA		90.364.000	92.777.100	92.580.081	92.580.081	92.580.081	92.580.081	92.529.481	
	57	02	01		Ajutoare sociale		90.364.000	92.777.100	92.580.081	92.580.081	92.580.081	92.580.081	92.529.481	
	57	02	01		Ajutoare sociale in numerar		88.814.000	91.126.510	90.998.673	90.998.673	90.998.673	90.998.673	90.990.075	
	57	02	02		Ajutoare sociale in natura		1.550.000	1.650.590	1.581.408	1.581.408	1.581.408	1.581.408	1.539.406	
	84				PLATI EFECTUATE IN ANII PRECEDENTI SI RECUPERATE IN ANUL CURENT				-47.692	-47.692	-47.692	-47.692		
	85				Titlul XIX PLATI EFECTUATE IN ANII PRECEDENTI SI RECUPERATE IN ANUL CURENT				-47.692	-47.692	-47.692	-47.692		
	85	01			Plati efectuate in anii precedenti si recuperate in anul curent				-47.692	-47.692	-47.692	-47.692		
	85	01	01		Plati efectuate in anii precedenti si recuperate in anul curent (SF)				-47.692	-47.692	-47.692	-47.692		
	7000	02			Partea IV-a SERVICII SI DEZVOLTARE PUBLICA, LOCUINTE, MEDIU SI APE		935.000	1.151.000	1.110.048	1.110.048	1.110.048	1.110.048	984.321	

Capi- tol	Sub- capi- tol	Pa- ra- graf	Ar- ti- col	Ali- ne- at	Denumire indicator	Credite de angajament	Credite bugetare		Angajamente bugetare	Angajamente legale	Plati efectuate	Angajamente legale de platit	Cheltuieli efective
							initiale	definitive					
A					B	1	2	3	4	5	6	7=5-6	8
7002					LOCUINTE, SERVICII SI DEZVOLTARE PUBLICA		935.000	1.151.000	1.110.048	1.110.048	1.110.048	1.110.048	984.321
	01				CHELTUIELI CURENTE		935.000	1.151.000	1.110.048	1.110.048	1.110.048	1.110.048	984.321
	10				TITLUL I CHELTUIELI DE PERSONAL		250.000	250.000	224.146	224.146	224.146	224.146	230.810
	10	01			Cheltuieli salariale in bani		201.000	201.100	188.225	188.225	188.225	188.225	193.668
	10	01	01		Salarii de baza		160.000	163.000	161.229	161.229	161.229	161.229	166.652
	10	01	13		Indemnizatii de delegare		1.000	1.100	1.044	1.044	1.044	1.044	1.044
	10	01	30		Alte drepturi salariale in bani		40.000	37.000	25.952	25.952	25.952	25.952	25.972
	10	03			Contributii		49.000	48.900	35.921	35.921	35.921	35.921	37.142
	10	03	01		Contributii de asigurari sociale de stat		33.200	33.200	25.114	25.114	25.114	25.114	25.971
	10	03	02		Contributii de asigurari de somaj		1.500	1.500	797	797	797	797	824
	10	03	03		Contributii de asigurari sociale de sanatate		12.000	11.900	8.420	8.420	8.420	8.420	8.702
	10	03	04		Contributii de asigurari pentru accidente de munca si boli profesionale		800	800	238	238	238	238	247
	10	03	06		Contributii pentru concedii si indemnizatii		1.500	1.500	1.352	1.352	1.352	1.352	1.398
	20				TITLUL II BUNURI SI SERVICII		685.000	901.000	885.902	885.902	885.902	885.902	753.511
	20	01			Bunuri si servicii		216.000	256.000	251.708	251.708	251.708	251.708	240.298
	20	01	01		Furnituri de birou		3.000	3.000	2.698	2.698	2.698	2.698	2.195
	20	01	02		Materiale pentru curatenie		2.000	2.000	1.999	1.999	1.999	1.999	265
	20	01	03		Incalzit, iluminat si forta motrica		14.000	13.400	11.283	11.283	11.283	11.283	11.283
	20	01	04		Apa, canal si salubritate		1.000	1.500	1.032	1.032	1.032	1.032	1.032
	20	01	05		Carburanti si lubrifianti		56.000	54.000	53.973	53.973	53.973	53.973	45.147
	20	01	06		Piese de schimb		10.000	19.100	19.026	19.026	19.026	19.026	19.026
	20	01	08		Posta, telecomunicatii, radio, tv, internet		10.000	15.000	13.854	13.854	13.854	13.854	13.854
	20	01	30		Alte bunuri si servicii pentru intretinere si functionare		120.000	148.000	147.843	147.843	147.843	147.843	147.496
	20	02			Reparatii curente		200.000	271.000	262.045	262.045	262.045	262.045	262.045
	20	03			Hrana		113.000	134.000	133.241	133.241	133.241	133.241	133.241

Capi- tot	Sub- capit- ol graf	Pa- ra- titlu	Gru- pa / Titlu	Ar- ti- col	Al- ne- at	Denumire indicator	Credite de angajament	Credite bugetare		4	5	6	Angajamente legale de platit	Cheltuieli efective
								2	3					
A							1	2	3	4	5	6	7=5-6	8
						B								
	20	03	01			Hrana pentru oameni		110.000	131.000	130.720	130.720	130.720	130.720	130.720
	20	03	02			Hrana pentru animale		3.000	3.000	2.521	2.521	2.521	2.521	2.521
	20	04				Medicamente si materiale sanitare		1.000	1.000	954	954	954	954	954
	20	04	02			Materiale sanitare		1.000	1.000	954	954	954	954	954
	20	05				Bunuri de natura obiectelor de inventar		33.000	121.000	120.981	120.981	120.981	120.981	120.981
	20	05	30			Alte obiecte de inventar		33.000	121.000	120.981	120.981	120.981	120.981	120.981
	20	06				Deplasari, detasari, transferari		20.000	12.900	12.639	12.639	12.639	12.639	12.639
	20	06	01			Deplasari interne, detasari, transferari		15.000	11.000	10.764	10.764	10.764	10.764	10.764
	20	06	02			Deplasari in strainatate		5.000	1.900	1.875	1.875	1.875	1.875	1.875
	20	13				Pregatire profesionala		17.000	20.100	20.050	20.050	20.050	20.050	20.050
	20	30				Alte cheltuieli		85.000	85.000	84.284	84.284	84.284	84.284	84.284
	20	30	30			Alte cheltuieli cu bunuri si servicii		85.000	85.000	84.284	84.284	84.284	84.284	84.284
8000	02					Partea V-a ACTIUNI ECONOMICE		19.890.560	29.631.560	12.748.422	12.748.422	12.748.422	12.748.422	11.231.903
8002						ACTIUNI GENERALE ECONOMICE, SI DE MUNCA								
	01					CHELTUIELI CURENTE		230.000	230.000	155.352	155.352	155.352	155.352	202.938
	20					TITLUL II BUNURI SI SERVICII		230.000	230.000	155.352	155.352	155.352	155.352	202.938
	20	30				Alte cheltuieli		200.000	200.000	155.352	155.352	155.352	155.352	202.938
	20	30	02			Protocol si reprezentare		200.000	200.000	155.352	155.352	155.352	155.352	202.938
59						TITLUL XI ALTE CHELTUIELI		200.000	200.000	155.352	155.352	155.352	155.352	202.938
59	02					Ajutoare pentru daune provocate de calamitati naturale		30.000	30.000	155.352	155.352	155.352	155.352	202.938
8302						AGRICULTURA, SILVICULTURA, PISCICULTURA SI VANATOARE								
	01					CHELTUIELI CURENTE		769.000	1.650.000	1.557.478	1.557.478	1.557.478	1.557.478	1.557.478
	51					TITLUL VI TRANSFERURI INTRE UNITATI ALE ADMINISTRATIEI PUBLICE		769.000	1.650.000	1.557.478	1.557.478	1.557.478	1.557.478	1.557.478
	51	01				Transferuri curente		769.000	1.650.000	1.557.478	1.557.478	1.557.478	1.557.478	1.557.478
	51	01	49			Transferuri din bugetele locale pentru finantarea Camerelor Agricole		769.000	1.650.000	1.557.478	1.557.478	1.557.478	1.557.478	1.557.478
8402						TRANSPORTURI		18.891.560	27.751.560	11.035.592	11.035.592	11.035.592	11.035.592	9.471.487

Capi- tol	Sub- capi- tol	Pa- ra- graf	Ar- ti- col	Al- at	Denumire indicator	Credite de angajament	Credite bugetare		Angajamente bugetare	Angajamente legale	Plati efectuate	Angajamente legale de platit	Cheltuieli efective
							initiale	definitive					
A					B	1	2	3	4	5	6	7=5-6	8
	01				CHELTUIELI CURENTE		18.891.560	27.751.560	11.035.592	11.035.592	11.035.592		9.471.487
	20				TITLUL II BUNURI SI SERVICII		18.891.560	27.751.560	11.035.592	11.035.592	11.035.592		9.471.487
	20	02			Reparatii curente		17.491.560	25.271.560	9.772.708	9.772.708	9.772.708		8.530.310
	20	30			Alte cheltuieli		1.400.000	2.480.000	1.262.884	1.262.884	1.262.884		941.177
	20	30	30		Alte cheltuieli cu bunuri si servicii excedent/deficit sect funct		1.400.000	2.480.000	1.262.884	1.262.884	1.262.884		941.177
9902 96							-9.746.560				46.634.106		

Conducatorul compartimentului  
financiar-contabil

*[Signature]*



Conducatorul institutiei

*[Handwritten signature]*

CONTUL DE EXECUTIE AL BUGETULUI LOCAL - CHELTUIELI  
SECTIUNEA DE DEZVOLTARE  
31.12.2015

Capi- tot	Sub- capit ol	Pa- ra- graf	Gru- pa / Titlu	Ar- di- col	Al- ne- at	Denumire indicator	Credite de angajament	Credite bugetare		4	5	6	Angajamente legale de platit	Cheltuieli efective
								2	3					
A						B	1	2	3	4	5	6	7=5-6	8
5002						TOTAL CHELTUIELI		62.517.040	167.579.220	95.638.928	95.001.419	95.001.419		23.553.270
	01					CHELTUIELI CURENTE		38.745.040	118.437.580	74.535.306	73.909.055	73.909.055		14.602.309
	51					TITLUL VI TRANSFERURI INTRE UNITATI ALE ADMINISTRATIEI PUBLICE		4.399.550	11.401.550	6.886.958	6.886.958	6.886.958		6.886.958
	55					TITLUL VII ALTE TRANSFERURI		580.000	730.000	729.806	729.806	729.806		729.806
	56					TITLUL VIII PROIECTE CU FINANTARE DIN FONDURI EXTERNE NERAMBURSABILE (FEN)								
						POSTADERARE		33.765.490	106.306.030	66.918.542	66.292.291	66.292.291		6.985.545
	70					CHELTUIELI DE CAPITAL		23.772.000	49.141.640	21.103.622	21.092.364	21.092.364		8.950.961
	71					TITLUL XIII ACTIVE NEFINANCIARE		23.772.000	49.141.640	21.103.622	21.092.364	21.092.364		8.950.961
5100 02						Partea I-a SERVICII PUBLICE GENERALE		8.251.220	11.153.020	7.147.798	7.147.798	7.147.798		1.984.870
5102						AUTORITATI PUBLICE SI ACTIUNI EXTERNE		8.251.220	11.153.020	7.147.798	7.147.798	7.147.798		1.984.870
	01					CHELTUIELI CURENTE		7.286.220	8.886.220	6.225.846	6.225.846	6.225.846		1.694.686
	51					TITLUL VI TRANSFERURI INTRE UNITATI ALE ADMINISTRATIEI PUBLICE								
	51 02					Transferuri de capital			1.450.000	1.423.558	1.423.558	1.423.558		1.423.558
	51 02 45					Transferuri din bugetele proprii ale judetelor catre bugetele locale in vederea asigurarii fondurilor necesare implementarii proiectelor finantate din FEN			1.450.000	1.423.558	1.423.558	1.423.558		1.423.558
	55					TITLUL VII ALTE TRANSFERURI			1.450.000	1.423.558	1.423.558	1.423.558		1.423.558
	55 01					A. Transferuri interne			150.000	150.000	150.000	150.000		150.000
	55 01 13					Programe de dezvoltare			150.000	150.000	150.000	150.000		150.000
	56					TITLUL VIII PROIECTE CU FINANTARE DIN FONDURI EXTERNE NERAMBURSABILE (FEN)			150.000	150.000	150.000	150.000		150.000
						POSTADERARE		7.286.220	7.286.220	4.652.288	4.652.288	4.652.288		121.128
	56 01					Programe din Fondul European de Dezvoltare								
						Regionala (FEDR)		7.254.220	7.254.220	4.625.429	4.625.429	4.625.429		108.768
	56 01 01					Finantarea nationala		19.800	19.800	9.824	9.824	9.824		9.824
	56 01 02					Finantarea externa nerambursabila		234.420	234.420					



Capi- tol	Sub- capi- tol	Pa- ra- graf	Gru- pa / Titlu at	Ar- ti- col	Al- ne- at	Denumire indicator	Credite de angajament	Credite bugetare		Angajamente legale	Plati efectuate	Angajamente legale de platit	Cheltuieli efective	
								initiale	definitive					
A						B	1	2	3	4	5	6	7=5-6	8
			56	01	03	Cheltuieli neeligibile		7.000.000	7.000.000	4.615.605	4.615.605	4.615.605	98.944	
			56	02		Programe din Fondul Social European (FSE)		32.000	32.000	26.859	26.859	26.859	12.360	
			56	02	03	Cheltuieli neeligibile		32.000	32.000	26.859	26.859	26.859	12.360	
			70			CHELTUIELI DE CAPITAL		965.000	2.266.800	921.952	921.952	921.952	290.184	
			71			TITLUL XIII ACTIVE NEFINANCIARE		965.000	2.266.800	921.952	921.952	921.952	290.184	
			71	01		Active fixe		165.000	856.000	90.542	90.542	90.542	288.548	
			71	01	01	Construcții			200.000				5.407	
			71	01	02	Masini, echipamente si mijloace de transport		75.000	555.000	79.826	79.826	79.826	141.583	
			71	01	03	Mobilier, aparatura birou si alte active corporale							10.246	
			71	01	30	Alte active fixe (inclusiv reparatii capitale)		90.000	101.000	10.716	10.716	10.716	131.312	
			71	03		Reparatii capitale aferente activelor fixe		800.000	1.410.800	831.410	831.410	831.410	1.636	
6000	02					Partea II-a APARARE, ORDINE PUBLICA SI SIGURANTA NATIONALA		1.088.000	1.092.000	264.799	264.799	264.799	116.041	
6002						APARARE		70.000	74.000	73.799	73.799	73.799	26.079	
			70			CHELTUIELI DE CAPITAL		70.000	74.000	73.799	73.799	73.799	26.079	
			71			TITLUL XIII ACTIVE NEFINANCIARE		70.000	74.000	73.799	73.799	73.799	26.079	
			71	01		Active fixe		70.000	74.000	73.799	73.799	73.799	26.079	
			71	01	02	Masini, echipamente si mijloace de transport		70.000	74.000	73.799	73.799	73.799	26.079	
			71	01	03	Mobilier, aparatura birou si alte active corporale		70.000	70.000	69.881	69.881	69.881	21.695	
			71	01	30	Alte active fixe (inclusiv reparatii capitale)			4.000	3.918	3.918	3.918	1.543	
6102						ORDINE PUBLICA SI SIGURANTA NATIONALA		1.018.000	1.018.000	191.000	191.000	191.000	2.841	
			70			CHELTUIELI DE CAPITAL		1.018.000	1.018.000	191.000	191.000	191.000	89.962	
			71			TITLUL XIII ACTIVE NEFINANCIARE		1.018.000	1.018.000	191.000	191.000	191.000	89.962	
			71	01		Active fixe		1.018.000	1.018.000	191.000	191.000	191.000	89.962	



Capi- tot	Sub- capi- tot	Pa- ra- graf	Gru- pa / Titlu	Ar- ti- col	Al- at	Denumire indicator	Credite de angajament	Credite bugetare		Angajamente bugetare	Angajamente legale	Plati efectuate	Angajamente legale de platit	Cheltuieli efective
								initiale	definitive					
A						B	1	2	3	4	5	6	7=5-6	8
						ADMINISTRATIEI PUBLICE		3.492.550	7.451.550	3.279.557	3.279.557	3.279.557	7-5-6	3.279.557
	51	02				Transferuri de capital		3.492.550	7.451.550	3.279.557	3.279.557	3.279.557		3.279.557
	51	02	12			Transferuri pentru finantarea investi- tiilor la spitale		3.492.550	4.930.550	3.279.557	3.279.557	3.279.557		3.279.557
	51	02	28			Transferuri din bugetele locale pentru finantarea cheltuielilor de capital din domeniul sanataii								
6702	01					CULTURA, RECREERE SI RELIGIE		1.286.220	1.824.050	1.103.902	1.103.902	1.103.902		1.103.902
	51					CHELTUIELI CURENTE		1.286.220	1.824.050	1.103.902	1.103.902	1.103.902		1.103.902
	51	02				TITLUL VI TRANSFERURI INTRE UNITATI ALE ADMINISTRATIEI PUBLICE		513.000	630.000	386.443	386.443	386.443		386.443
	51	02				Transferuri de capital		513.000	630.000	386.443	386.443	386.443		386.443
	51	02	29			Alte transferuri de capital catre instituti publice		513.000	630.000	386.443	386.443	386.443		386.443
	56					TITLUL VIII PROIECTE CU FINANTARE DIN FONDURI EXTERNE NERAMBURSABILE (FEN)								
	56	01				POSTADERARE		773.220	1.194.050	717.459	717.459	717.459		717.459
						Programe din Fondul European de Dezvoltare Regionala (FEDR)		711.220	1.194.050	717.459	717.459	717.459		717.459
	56	01	01			Finantarea nationala		102.170	109.640	169.434	169.434	169.434		169.434
	56	01	02			Finantarea externa nerambursabila		409.050	440.630	548.025	548.025	548.025		548.025
	56	01	03			Cheltuieli neeligibile		200.000	643.780					
	56	16				Alte facilitati si instrumente postaderare		62.000						
	56	16	03			Cheltuieli neeligibile		62.000						
6802	01					ASIGURARI SI ASISTENTA SOCIALA		1.294.290	3.625.030	3.346.066	3.346.066	3.346.066		2.998.584
	51					CHELTUIELI CURENTE		549.290	2.829.030	2.582.798	2.582.798	2.582.798		1.668.423
	51	02				TITLUL VI TRANSFERURI INTRE UNITATI ALE ADMINISTRATIEI PUBLICE		394.000	1.739.000	1.668.423	1.668.423	1.668.423		1.668.423
	51	02				Transferuri de capital		394.000	1.739.000	1.668.423	1.668.423	1.668.423		1.668.423
	51	02	29			Alte transferuri de capital catre instituti publice		394.000	1.739.000	1.668.423	1.668.423	1.668.423		1.668.423







Pag. 8 - lei-

Capi- tot	Sub- capi- tot	Pa- ra- graf	Gru- pa / Titlu col at	Al- ne- at	Denumire indicator	Credite de angajament	Credite bugetare		Angajamente legale	Plati efectuate	Angajamente legale de platit	Cheltuieli efective	
							initiale	definitive					
A					B	1	2	3	4	5	6	7=5-6	8
	56				TITLUL VIII PROIECTE CU FINANTARE DIN FONDURI EXTERNE NERAMBURSABILE (FEN) POSTADERARE		5.915.000	5.915.000	5.915.000	5.915.000		5.915.000	
	56	01			Programe din Fondul European de Dezvoltare Regionala (FEDR)		5.915.000	5.915.000	5.915.000	5.915.000		5.915.000	
	56	01	03		Cheltuieli neeligibile excedent/deficit sect dezv		5.915.000	5.915.000	5.915.000	5.915.000		5.915.000	
9902	97						-41.940.040	-59.568.410	5.915.000	-54.106.567		5.915.000	

Conducatorul compartimentului  
financiar-contabil





Capi- tol	Sub- capi- tol	Pa- ra- graf	Gr- pa / Titlu	Ar- ti- col	Al- ne- at	Denumire indicator	Credite de angajament	Credite bugetare		Angajamente bugetare	Angajamente legale	Plati efectuate	Angajamente legale de platit	Pag. 1 - lei-	Cheltuieli efective
								initiale	definitive						
0						B	1	2	3	4	5	6	7=5-6	8	
						TOTAL JUDET									
5008						FONDURI EXTERNE NERAMBURSABILE			66.090	61.324	61.324	59.401	1.923	63.824	
6708						CULTURA, RECREERE SI RELIGIE			66.090	61.324	61.324	59.401	1.923	63.824	
	50					Alte servicii in domeniile culturii, recreerii si religiei			66.090	61.324	61.324	59.401	1.923	63.824	

CONDUCĂTORUL COMP. FIN. - CONTABIL,

*[Signature]*

CONDUCĂTORUL INSTITUTIEI,



*[Handwritten signature]*



Capi- tol	Sub- capi- tol	Pa- ra- graf	Pa- ru- pa / Titlu	Ar- ti- col	Ali- ne- at	Denumire indicator	Credite de angajament	Credite bugetare		Angajamente bugetare	Angajamente legale	Plati efectuate	Angajamente legale de platit	Cheltuieli efective
								initiale	definitive					
A						B	1	2	3	4	5	6	7=5-6	8
0						TOTAL JUDET								
5008						FONDURI EXTERNE NERAMBURSABILE			66.090	61.324	61.324	59.401	1.923	63.824
6708						CULTURA, RECREERE SI RELIGIE			66.090	61.324	61.324	59.401	1.923	63.824
			01			CHELTUIELI CURENTE			66.090	61.324	61.324	59.401	1.923	63.824
			56			TITLUL VIII PROIECTE CU FINANTARE DIN FONDURI EXTERNE NERAMBURSABILE (FEN)								
				56	17	POSTADERARE			66.090	61.324	61.324	59.401	1.923	63.824
				56	17	Mecanismul Financiar SEE			66.090	61.324	61.324	59.401	1.923	63.824
				56	17	Finantarea Nationala			9.920	9.195	9.195	8.854	341	9.570
				56	17	Finantarea externa nerambursabila			56.170	52.129	52.129	50.547	1.582	54.254

Conducatorul compartimentului  
financiar-contabil



*[Handwritten signature]*

Capi- tol	Sub- capi- tol	Pa- ra- gra- ful	Ar- ti- col	Al- ne- col	Denumire indicator	Credite de angajament	Credite bugetare		4	5	6	Angajamente legale de platit	Cheltuieli efective
							2	3					
A					B					7=5-6			8
0					TOTAL JUDET								
5010					TOTAL CHELTUIELI DIN VENITURI PROPRII SI SUBVENTII		223.204.280	251.868.350	239.361.334	239.361.334	232.067.131	7.294.203	233.141.051
5410					ALTE SERVICII PUBLICE GENERALE		863.000	906.000	802.294	802.294	741.478	60.816	750.932
10					Servicii publice comunitare de evidenta a persoanelor		863.000	906.000	802.294	802.294	741.478	60.816	750.932
6610					SANATATE		189.570.130	213.098.450	202.350.428	202.350.428	195.118.144	7.232.284	196.625.451
06					Servicii medicale in unitati sanitare cu paturi		189.570.130	213.098.450	202.350.428	202.350.428	195.118.144	7.232.284	196.625.451
6610	06	01			Spitale generale		187.540.130	211.303.450	200.566.820	200.566.820	193.334.536	7.232.284	194.805.397
03					Unitati medico-sociale		2.030.000	1.795.000	1.783.608	1.783.608	1.783.608		1.820.054
6710					CULTURA, RECREERE SI RELIGIE		21.051.600	22.968.480	22.513.616	22.513.616	22.513.616		23.105.715
03					Servicii culturale		19.825.600	21.687.480	21.244.653	21.244.653	21.244.653		21.760.978
03					Muzee		8.325.000	9.270.000	9.244.604	9.244.604	9.244.604		9.486.346
04					Instituti publice de spectacole si concerte		5.319.000	5.855.000	5.469.474	5.469.474	5.469.474		5.811.716
6710	03	05			Scoli populare de arta si meserii		1.420.000	1.438.000	1.438.000	1.438.000	1.438.000		1.441.846
30					Alte servicii culturale		4.761.600	5.124.480	5.092.575	5.092.575	5.092.575		5.021.070
50					Alte servicii in domeniile culturii, recreerii si religiei		1.226.000	1.281.000	1.268.963	1.268.963	1.268.963		1.344.737
6810					ASIGURARI SI ASISTENTA SOCIALA		7.378.550	9.518.420	8.629.346	8.629.346	8.629.243	1.103	6.863.522
04					Asistenta acordata persoanelor in varsta		1.366.550	1.392.520	1.090.050	1.090.050	1.090.050		1.079.811
05					Asistenta sociala in caz de boli si invaliditati		145.000	145.000	33.687	33.687	33.687		21.380
6810	05	02			Asistenta sociala in caz de invaliditate		145.000	145.000	33.687	33.687	33.687		21.380
12					Unitati de asistenta medico-sociale		5.867.000	7.980.900	7.505.609	7.505.609	7.504.506	1.103	5.762.331
8310					AGRICULTURA, SILVICULTURA, PISCICULTURA SI VANATOARE		864.000	1.900.000	1.813.815	1.813.815	1.813.815		2.424.640
8310	03				Agricultura		864.000	1.900.000	1.813.815	1.813.815	1.813.815		2.424.640
07					Camere agricole		864.000	1.900.000	1.813.815	1.813.815	1.813.815		2.424.640
8710					ALTE ACTIUNI ECONOMICE		3.477.000	3.477.000	3.251.835	3.251.835	3.251.835		3.370.791



DETALIEREA CHELTUIELOR  
INSTITUTII PUBLICE FINANTATE DIN VENITURI PROPRII  
SI SUBVENTII DIN BUGETUL LOCAL

Pag. 3 - lei-

Capi- tol	Sub- capi- tol	Pa- ra- graf	Gr- pa / Titlu	Ar- ti- col	Al- ne- at	Denumire indicator	Credite de angajament	Credite bugetare		4	5	6	Angajamente legale de platit	Cheltuieli efective
								2	3					
A						B						7=5-6	8	
0						TOTAL JUDET	1			4	5	6		
5010						TOTAL CHELTUIELI DIN VENITURI PROPRII SI SUBVENTII		223.204.280	251.868.350	239.361.334	239.361.334	232.067.131	7.294.203	233.141.051
5410						ALTE SERVICII PUBLICE GENERALE		863.000	906.000	802.294	802.294	741.478	60.816	750.932
	01					CHELTUIELI CURENTE		863.000	906.000	809.568	809.568	748.752	60.816	750.932
	10					TITLUL I CHELTUIELI DE PERSONAL		510.000	546.000	546.000	546.000	485.184	60.816	492.220
	10	01				Cheltuieli salariale in bani		407.000	436.350	436.350	436.350	396.196	40.154	401.909
	10	01	01			Salarii de baza		358.000	382.320	382.320	382.320	352.948	29.372	357.885
	10	01	05			Sporuri pentru conditii de munca		42.500	46.090	46.090	46.090	38.927	7.163	40.061
	10	01	06			Alte sporuri		2.000	3.440	3.440	3.440	1.038	2.402	870
	10	01	13			Indemnizatii de delegare		2.500	2.500	2.500	2.500	2.444	56	2.266
	10	01	30			Alte drepturi salariale in bani		2.000	2.000	2.000	2.000	839	1.161	827
	10	03				Contributii		103.000	109.650	109.650	109.650	88.988	20.662	90.311
	10	03	01			Contributii de asigurari sociale de stat		72.500	77.140	77.140	77.140	62.246	14.894	63.160
	10	03	02			Contributii de asigurari de somaj		3.000	3.150	3.150	3.150	1.903	1.247	1.932
	10	03	03			Contributii de asigurari sociale de sanatate		21.000	22.530	22.530	22.530	20.474	2.056	20.781
	10	03	04			Contributii de asigurari pentru accidente de munca si boli profesionale		2.000	2.080	2.080	2.080	1.025	1.055	1.040
	10	03	06			Contributii pentru concedii si indemnizatii		4.500	4.750	4.750	4.750	3.340	1.410	3.398
	20	01				TITLUL II BUNURI SI SERVICII		353.000	360.000	263.568	263.568	263.568		258.712
	20	01	01			Bunuri si servicii		248.000	244.000	186.973	186.973	186.973		186.365
	20	01	01			Furnituri de birou		11.000	11.000	10.773	10.773	10.773		3.952
	20	01	02			Material pentru curatenie		1.000	1.000	982	982	982		643
	20	01	03			Incalziri, iluminat si forta motrica		36.500	36.500	33.553	33.553	33.553		33.553
	20	01	04			Apa, canal si salubritate		3.000	3.000	1.747	1.747	1.747		1.747
	20	01	05			Carburanti si lubrifianti		3.000	3.000	3.000	3.000	3.000		7.225
	20	01	08			Posta, telecomunicatii, radio, tv, internet		10.000	10.000	5.879	5.879	5.879		7.040

Capi- tol	Sub- capi- tol	Pa- ra- graf	Gru- pa / Titlu	Ar- ti- col	Al- ne- at	Denumire indicator	Credite de angajament	Credite bugetare		Angajamente legale	Plati efectuate	Angajamente legale de platit	Cheltuieli efective	
								initiale	definitive					
A						B	1	2	3	4	5	6	7=5-6	8
	20	01	30			Alte bunuri si servicii pentru intretinere si functionare		183.500	179.500	131.039	131.039		132.205	
	20	02				Reparatii curente		40.000	40.000	11.105	11.105		11.105	
	20	04				Medicamente si materiale sanitare		1.000	1.000	80	80		119	
	20	04	02			Materiale sanitare		1.000	1.000	80	80		119	
	20	05				Bunuri de natura obiectelor de inventar		6.000	6.000	4.465	4.465			
	20	05	30			Alte obiecte de inventar		6.000	6.000	4.465	4.465			
	20	06				Deplasari, detasari, transferari		33.000	40.000	33.759	33.759		34.982	
	20	06	01			Deplasari interne, detasari, transferari		26.000	33.000	32.873	32.873		32.873	
	20	06	02			Deplasari in strainatate		7.000	7.000	886	886		2.109	
	20	11				Carti, publicatii si materiale documentare		1.000	1.000				21.955	
	20	13				Pregatire profesionala		23.000	23.000	23.000	23.000		186	
	20	14				Protectia muncii		1.000	1.000	186	186		4.000	
	20	30				Alte cheltuieli		4.000	4.000	4.000	4.000		4.000	
	20	30	09			Executarea silita a creantelor bugetare		4.000	4.000	4.000	4.000		4.000	
	84					PLATI EFECTUATE IN ANII PRECEDENTI SI RECUPERATE IN ANUL CURENT				-7.274	-7.274			
	85					Titlul XIX PLATI EFECTUATE IN ANII PRECEDENTI SI RECUPERATE IN ANUL CURENT				-7.274	-7.274			
	85	01				Plati efectuate in anii precedenti si recuperate in anul curent				-7.274	-7.274			
	85	01	01			Plati efectuate in anii precedenti si recuperate in anul curent (SF)				-7.274	-7.274			
6610						SANATATE		189.570.130	213.098.450	202.350.428	195.118.144		7.232.284	
	01					CHELTUIELI CURENTE		186.154.630	201.555.190	196.099.879	189.064.338		7.035.541	
	10					TITLUL I CHELTUIELI DE PERSONAL		116.318.000	118.836.070	118.491.927	118.181.684		310.243	
	10	01				Cheltuieli salariale in bani		90.266.400	92.843.430	92.603.566	92.388.388		215.178	
	10	01	01			Salarii de baza		61.261.660	65.002.200	64.858.743	64.714.401		144.342	
	10	01	05			Sporuri pentru conditii de munca		14.340.200	13.847.680	13.786.363	13.750.982		35.381	

Capi- tot	Sub- capi- tot	Pr- ra- tot	Gru- pa / Titlu	Ar- ti- col	Ali- ne- at	Denumire indicator	Credite de angajament	Credite bugetare		Angajamente legale	Plati efectuate	Angajamente legale de platit	Cheltuieli efective		
								2	3						
							1	2	3	4	5	6	7=5-6	8	
<b>A</b>															
<b>B</b>															
10	01	06				Alte sporuri		8.408.400	7.834.139	7.834.139	7.826.022	8.117	8.313.430		
10	01	10				Fond pentru posturi ocupate prin cumul		75.000	17.570	17.570	17.570		16.538		
10	01	11				Fond aferent platii cu ora		5.750.540	5.600.330	5.594.097	5.579.373	14.724	5.914.233		
10	01	12				Indemnizatii platite unor persoane din afara unitatii		50.100	52.100	44.540	39.188	5.352	39.682		
10	01	30				Alte drepturi salariale in bani		380.500	491.800	468.114	460.852	7.262	500.024		
10	02					Cheltuieli salariale in natura		5.238.800	5.169.610	5.115.289	5.069.651	45.638	5.063.566		
10	02	01				Tichete de masa		5.238.800	5.169.610	5.115.289	5.069.651	45.638	5.063.566		
10	03					Contributii		20.812.800	20.823.030	20.773.072	20.723.645	49.427	21.569.805		
10	03	01				Contributii de asigurari sociale de stat		15.274.890	14.942.140	14.931.278	14.909.925	21.353	15.215.864		
10	03	02				Contributii de asigurari de somaj		443.770	464.470	461.608	457.063	4.545	467.568		
10	03	03				Contributii de asigurari sociale de sanatate		4.517.510	4.813.720	4.804.495	4.795.214	9.281	4.896.750		
10	03	04				Contributii de asigurari pentru accidente de munca si boli profesionale		255.490	262.810	255.649	252.527	3.122	282.810		
10	03	06				Contributii pentru concedii si indemnizatii		321.140	339.890	320.042	308.916	11.126	706.813		
20	01					TITLUL II BUNURI SI SERVICII		69.598.370	82.489.080	77.399.160	70.673.862	6.725.298	69.537.850		
20	01					Bunuri si servicii		22.213.540	23.601.490	21.270.745	20.157.333	1.113.412	20.935.557		
20	01	01				Furnituri de birou		351.480	394.830	331.271	291.146	40.125	270.446		
20	01	02				Materiale pentru curatenie		726.510	834.030	690.540	649.775	40.765	701.193		
20	01	03				Incalziti, iluminat si forta motrica		8.257.190	7.093.820	6.159.753	6.123.398	36.355	6.240.831		
20	01	04				Apa, canal si salubritate		2.878.100	2.542.600	2.354.232	2.261.793	92.439	2.313.721		
20	01	05				Carburanti si lubrifianti		388.000	388.000	328.763	318.705	10.058	379.387		
20	01	06				Piese de schimb		451.920	551.090	458.864	395.513	63.351	527.829		
20	01	07				Transport		720.000	803.290	803.290	794.110	9.180	779.515		
20	01	08				Posta, telecomunicatii, radio, tv, internet		386.200	389.200	351.842	342.750	9.092	335.878		
20	01	09				Materiale si prestari de servicii cu caracter functional		4.242.820	5.187.750	4.590.771	4.491.226	99.545	4.502.373		

Capi- tol	Sub- pa- ra- graf	Pa- ra- gra- ful	Ar- ti- col	Ali- ne- at	Denumire indicator	Credite de angajament	Credite bugetare		Angajamente bugetare	Angajamente legale	Plati efectuate	Angajamente legale de platit	Cheltuieli efective
							initiale	definitive					
A					B					6	7=5-6	8	
20	01	30			Alte bunuri si servicii pentru intretinere si functionare		3.811.320	5.416.880	5.201.419	5.201.419	4.488.917	712.502	4.884.384
20	02				Reparatii curente		1.610.410	3.640.610	3.181.800	3.181.800	3.130.550	51.250	3.132.301
20	03				Hrana		4.079.510	3.983.120	3.487.965	3.487.965	3.262.665	225.300	3.502.977
20	03	01			Hrana pentru oameni		4.079.510	3.983.120	3.487.965	3.487.965	3.262.665	225.300	3.502.977
20	04				Medicamente si materiale sanitare		37.156.880	46.053.080	44.891.192	44.891.192	39.821.068	5.070.124	39.449.898
20	04	01			Medicamente		24.760.350	27.530.350	26.930.389	26.930.389	23.986.360	2.944.029	24.463.325
20	04	02			Materiale sanitare		7.408.170	10.250.460	10.065.945	10.065.945	8.786.184	1.279.761	8.031.280
20	04	03			Reactivi		4.076.380	6.861.780	6.574.308	6.574.308	5.887.139	687.169	5.881.811
20	04	04			Dezinfectanti		911.980	1.410.490	1.320.550	1.320.550	1.161.385	159.165	1.073.482
20	05				Bunuri de natura obiectelor de inventar		1.892.060	2.468.030	2.187.127	2.187.127	1.995.826	191.301	512.352
20	05	01			Uniforme si echipament		108.090	98.940	67.110	67.110	62.018	5.092	5.088
20	05	03			Lenjerie si accesorii de pat		141.000	167.700	155.875	155.875	123.875	32.000	67.060
20	05	30			Alte obiecte de inventar		1.642.970	2.201.390	1.964.142	1.964.142	1.809.933	154.209	440.204
20	06				Deplasari, detasari, transferari		72.240	92.240	55.152	55.152	54.027	1.125	51.443
20	06	01			Deplasari interne, detasari, transferari		72.240	92.240	55.152	55.152	54.027	1.125	51.443
20	09				Materiale de laborator		185.360	142.360	97.995	97.995	76.176	21.819	91.072
20	11				Carti, publicatii si materiale documentare		6.000	30.000	25.990	25.990	5.990	20.000	4.974
20	12				Consultanta si expertiza		12.000	11.300	11.290	11.290	11.290		11.290
20	13				Pregatire profesionala		96.000	100.810	59.279	59.279	56.209	3.070	58.909
20	14				Protectia muncii		132.000	138.250	108.951	108.951	106.700	2.251	102.726
20	30				Alte cheltuieli		2.142.370	2.227.790	2.021.674	2.021.674	1.996.028	25.646	1.684.351
20	30	01			Reclama si publicitate		2.100	5.600	3.925	3.925	3.925		3.925
20	30	04			Chirii		80.800	85.440	79.234	79.234	79.234		88.779
20	30	09			Executarea silita a creantelor bugetare		780.000	558.000	558.000	558.000	557.971	29	361.604
20	30	30			Alte cheltuieli cu bunuri si servicii		1.279.470	1.578.750	1.380.515	1.380.515	1.354.898	25.617	1.230.043
59					TITLUL XI ALTE CHELTUIELI		238.260	230.040	208.792	208.792	208.792		207.797
59	01				Burse		238.260	230.040	208.792	208.792	208.792		207.797
70					CHELTUIELI DE CAPITAL		3.415.500	11.597.770	6.305.061	6.305.061	6.108.318		6.045.055
71					TITLUL XIII ACTIVE NEFINANCIARE		3.415.500	11.597.770	6.305.061	6.305.061	6.108.318		6.045.055

Capi- tol	Sub- capi- tol	Pa- ra- graf	Gru- pa / Titlu	Ar- ti- col	Al- ne- at	Denumire indicator	Credite de angajament	Credite bugetare		4	5	6	Angajamente legale de platit	Cheltuieli efective
								2	3					
A						B	1	2	3	4	5	6	7=5-6	8
	71	01				Active fixe		3.211.790	9.329.450	5.776.191	5.776.191	5.758.860	17.331	5.723.463
	71	01	01			Constructii		1.583.000	1.583.000	1.530.742	1.530.742	1.530.742		1.971.974
	71	01	02			Masini, echipamente si mijloace de transport		1.528.790	7.034.000	3.893.231	3.893.231	3.875.900	17.331	1.814.179
	71	01	03			Mobilier, aparatura birotica si alte active corporale			289.570	175.423	175.423	175.423		960.224
	71	01	30			Alte active fixe		100.000	422.880	176.795	176.795	176.795		977.186
	71	03				(inclusiv reparatii capitale) Reparatii capitale aferente activelor fixe		203.710	2.268.320	528.870	528.870	349.458	179.412	321.492
	84					PLATI EFECTUATE IN ANII PRECEDENTI SI RECUPERATE IN ANUL CURENT			-54.510	-54.512	-54.512	-54.512		
	85					Titlul XIX PLATI EFECTUATE IN ANII PRECEDENTI SI RECUPERATE IN ANUL CURENT			-54.510	-54.512	-54.512	-54.512		
	85	01				Plati efectuate in anii precedenti si recuperate in anul curent			-54.510	-54.512	-54.512	-54.512		
	85	01	01			Plati efectuate in anii precedenti si recuperate in anul curent (SF)			-54.510	-54.512	-54.512	-54.512		
	85	01	02			Plati efectuate in anii precedenti si recuperate in anul curent (SD)			-54.510	-54.512	-54.512	-54.512		
6710	01					CULTURA, RECREERE SI RELIGIE		21.051.600	22.968.480	22.513.616	22.513.616	22.513.616		23.105.715
	10					CHELTUIELI CURENTE		20.457.600	22.319.480	22.115.250	22.115.250	22.115.250		21.832.153
	10	01				TITLUL I CHELTUIELI DE PERSONAL		9.060.000	9.223.020	9.096.093	9.096.093	9.096.093		9.357.465
	10	01				Cheltuieli salariale in bani		7.177.600	7.429.750	7.347.151	7.347.151	7.347.151		7.564.041
	10	01	01			Salarii de baza		7.002.300	7.291.420	7.222.688	7.222.688	7.222.688		7.447.368
	10	01	05			Sporuri pentru conditii de munca		24.000	14.080	14.018	14.018	14.018		14.216
	10	01	10			Fond pentru posturi ocupate prin cunul		72.000	23.500	23.463	23.463	23.463		16.758
	10	01	13			Indemnizatii de delegare		67.500	97.170	83.422	83.422	83.422		83.300
	10	01	30			Alte drepturi salariale in bani		11.800	3.560	3.560	3.560	3.560		2.399
	10	03				Contributii		1.882.400	1.793.290	1.748.942	1.748.942	1.748.942		1.793.424



Capi- tol	Sub- capi- tol	Pa- ra- gra- ful	Gru- pa / di- graf	Ar- ti- col	Al- ne- at	Denumire indicator	Credite de angajament	Credite bugetare		Angajamente bugetare	Angajamente legale	Plati efectuate	Angajamente legale de platit	Cheltuieli efective	
								2	3						
A							1	2	3	4	5	6	7=5-6	8	
B															
10	03	01				Contributii de asigurari sociale de stat		1.334.950	1.268.180	1.257.763	1.257.763	1.257.763	1.257.763	1.283.983	
10	03	02				Contributii de asigurari de somaj		43.200	40.630	36.268	36.268	36.268	36.268	37.077	
10	03	03				Contributii de asigurari sociale de sanatate		389.300	389.850	376.087	376.087	376.087	376.087	385.680	
10	03	04				Contributii de asigurari pentru accidente de munca si boli profesionale		24.650	21.360	16.751	16.751	16.751	16.751	17.114	
10	03	06				Contributii pentru concedii si indemnizatii		90.300	73.270	62.073	62.073	62.073	62.073	69.570	
20	01					TITLUL II BUNURI SI SERVICII		11.335.600	12.946.950	12.869.652	12.869.652	12.869.652	12.869.652	12.341.999	
20	01	01				Bunuri si servicii		7.077.300	8.364.370	8.323.502	8.323.502	8.323.502	8.323.502	8.233.575	
20	01	01				Furnituri de birou		51.000	82.800	81.456	81.456	81.456	81.456	70.529	
20	01	02				Materiale pentru curatenie		37.250	32.260	31.130	31.130	31.130	31.130	38.178	
20	01	03				Incalziti, iluminati si forta motrica		823.000	780.400	774.795	774.795	774.795	774.795	777.058	
20	01	04				Apa, canal si salubritate		88.800	94.450	93.496	93.496	93.496	93.496	93.914	
20	01	05				Carburanti si lubrifianti		71.650	76.700	75.657	75.657	75.657	75.657	91.465	
20	01	06				Piese de schimb		1.000	1.890	1.858	1.858	1.858	1.858	1.858	
20	01	07				Transport		150.000	148.000	145.722	145.722	145.722	145.722	145.722	
20	01	08				Posta, telecomunicatii, radio, tv, internet		169.000	176.000	172.647	172.647	172.647	172.647	173.752	
20	01	09				Materiale si prestari de servicii cu caracter functional		492.300	646.910	637.624	637.624	637.624	637.624	614.627	
20	01	30				Alte bunuri si servicii pentru intretinere si functionare		5.193.300	6.324.960	6.309.117	6.309.117	6.309.117	6.309.117	6.226.472	
20	02					Reparatii curente		880.000	875.000	873.206	873.206	873.206	873.206	874.029	
20	05					Bunuri de natura obiectelor de inventar		267.000	362.200	352.126	352.126	352.126	352.126	53.167	
20	05	01				Uniforme si echipament		5.000	5.000	5.000	5.000	5.000	5.000	5.000	
20	05	30				Alte obiecte de inventar		262.000	357.200	347.126	347.126	347.126	347.126	53.167	
20	06					Deplasari, detasari, transferari		112.000	119.920	117.284	117.284	117.284	117.284	106.658	
20	06	01				Deplasari interne, detasari, transferari		52.000	79.700	77.419	77.419	77.419	77.419	77.455	
20	06	02				Deplasari in strainatate		60.000	40.220	39.865	39.865	39.865	39.865	29.203	

Capi- tol	Sub- capi- tol	Fa- ra- graf	Ar- ti- col	Al- ne- at	Denumire indicator	Credite de angajament	Credite bugetare		Angajamente bugetare	Angajamente legale	Plati efectuate	Angajamente legale de platit	Cheltuieli efective
							2	3					
A					B	1	2	3	4	5	6	7=5-6	8
20	11				Carti, publicatii si materiale documentare		248.500	265.800	265.595	265.595	265.595	265.595	73.850
20	13				Pregatire profesionala		52.000	36.350	34.759	34.759	34.759	34.759	34.957
20	14				Protectia muncii		24.800	25.000	24.934	24.934	24.934	24.934	24.108
20	30				Alte cheltuieli		2.674.000	2.898.310	2.878.246	2.878.246	2.878.246	2.878.246	2.941.655
20	30	01			Reclama si publicitate		12.000	32.000	29.994	29.994	29.994	29.994	15.426
20	30	03			Prime de asigurare non-viata		12.800	34.000	33.993	33.993	33.993	33.993	34.068
20	30	04			Chirii		12.000	12.080	12.073	12.073	12.073	12.073	12.058
20	30	30			Alte cheltuieli cu bunuri si servicii		2.637.200	2.820.230	2.802.186	2.802.186	2.802.186	2.802.186	2.880.103
55					TITLUL VII ALTE TRANSFERURI								9.135
55	01				A. Transferuri interne								9.135
55	01	08			Programe PHARE si alte programe cu finantare nerambursabila								9.135
56					TITLUL VIII PROIECTE CU FINANTARE DIN FONDURI EXTERNE NERAMBURSABILE (FEN)								
56	16				POSTADERARE		62.000	149.510	149.505	149.505	149.505	149.505	123.554
56	16	02			Alte facilitati si instrumente postaderare		62.000	149.510	149.505	149.505	149.505	149.505	123.554
56	16	03			Finantarea externa nerambursabila		62.000	87.510	87.505	87.505	87.505	87.505	85.574
70					Cheltuieli neeligibile		62.000	62.000	62.000	62.000	62.000	62.000	37.980
71					CHELTUIELI DE CAPITAL		594.000	649.000	405.437	405.437	405.437	405.437	1.273.562
71	01				TITLUL XIII ACTIVE NEFINANCIARE		594.000	649.000	405.437	405.437	405.437	405.437	1.273.562
71	01	01			Active fixe		494.000	499.000	256.131	256.131	256.131	256.131	1.222.241
71	01	01			Constructii								84.659
71	01	02			Masini, echipamente si mijloace de transport		12.000	16.000	15.871	15.871	15.871	15.871	668.840
71	01	03			Mobilier, aparatura birou si alte active corporale		63.000	63.000					204.838
71	01	30			Alte active fixe (inclusiv reparatii capitale)		419.000	420.000	240.260	240.260	240.260	240.260	263.904
71	03				Reparatii capitale aferente activelor fixe		100.000	150.000	149.306	149.306	149.306	149.306	51.321



Capi- tol	Sub- cap- itol	Pa- ra- graf	Gru- pa / Titlu	Ar- ti- col	Al- ne- at	Denumire indicator	Credite de angajament	Credite bugetare		Angajamente legale	Plati efectuate	Angajamente legale de platit	Cheltuieli efective
								initiale	definitive				
A			B			1	2	3	4	5	6	7=5-6	8
	20	01	01			Furnituri de birou		21.500	20.500	17.505	17.505	17.505	17.372
	20	01	02			Materiale pentru curatenie		307.000	304.000	283.612	283.612	283.612	343.059
	20	01	03			Incalziti, iluminati si forta motrica		531.000	622.300	368.336	367.233	368.336	344.440
	20	01	04			Apa, canal si salubritate		113.000	105.400	90.518	90.518	90.518	90.411
	20	01	05			Carburanti si lubrifianti		40.500	33.000	32.939	32.939	32.939	26.351
	20	01	06			Piese de schimb		2.000					
	20	01	08			Posta, telecomunicatii, radio, tv, internet		33.000	32.000	27.609	27.609	27.609	27.580
	20	01	09			Materiale si prestari de servicii cu caracter functional		10.500	13.500	7.197	7.197	7.197	7.197
	20	01	30			Alte bunuri si servicii pentru intretinere si functionare		892.500	1.004.700	887.925	887.925	887.925	872.775
	20	02				Reparatii curente		261.000	399.000	379.632	379.632	379.632	374.274
	20	03				Hrana		1.605.550	1.593.580	1.411.796	1.411.796	1.411.796	1.388.603
	20	03	01			Hrana pentru oameni		1.605.550	1.593.580	1.411.796	1.411.796	1.411.796	1.388.603
	20	04				Medicamente si materiale sanitare		94.000	101.000	72.857	72.857	72.857	61.984
	20	04	01			Medicamente		63.000	65.000	42.761	42.761	42.761	42.101
	20	04	02			Materiale sanitare		25.000	30.000	29.186	29.186	29.186	19.376
	20	04	04			Dezinfectanti		6.000	6.000	910	910	910	507
	20	05				Bunuri de natura obiectelor de inventar		302.000	346.740	326.573	326.573	326.573	4.310
	20	05	01			Uniforme si echipament		24.000	27.000	24.805	24.805	24.805	
	20	05	03			Lenjerie si accesorii de pat		39.000	38.100	35.177	35.177	35.177	
	20	05	30			Alte obiecte de inventar		239.000	281.640	266.591	266.591	266.591	4.310
	20	06				Deplasari, detasari, transferari		25.500	27.000	22.235	22.235	22.235	22.235
	20	06	01			Deplasari interne, detasari, transferari		25.500	27.000	22.235	22.235	22.235	22.235
	20	11				Carti, publicatii si materiale documentare		2.000	2.700	2.534	2.534	2.534	2.534
	20	13				Pregatire profesionala		22.000	8.600	6.244	6.244	6.244	6.244
	20	14				Protectia muncii		9.000	9.000	599	599	599	599
	20	30				Alte cheltuieli		8.000	8.000	599	599	599	599
	20	30	30			Alte cheltuieli cu bunuri si servicii		8.000	8.000	599	599	599	599

Capi- tol	Sub- capi- tol	Pa- ra- graf	Ar- ti- col	Ali- ne- at	Denumire indicator	Credite de angajament	Credite bugetare		Angajamente bugetare	Angajamente legale	Plati efectuate	Angajamente legale de platit	Cheltuieli efective
							initiale	definitive					
A					B	1	2	3	4	5	6	7=5-6	8
	70				CHELTUIELI DE CAPITAL		488.500	1.836.400	1.756.668	1.756.668	1.756.668	7=5-6	210.626
	71				TITLUL XIII ACTIVE NEFINANCIARE		488.500	1.836.400	1.756.668	1.756.668	1.756.668		210.626
	71	01			Active fixe		97.500	100.400	94.280	94.280	94.280		210.626
	71	01	02		Masini, echipamente si mijloace de transport		28.000	30.900	30.780	30.780	30.780		90.768
	71	01	03		Mobilier, aparatura birotica si alte active corporale		32.000	32.000	30.280	30.280	30.280		3.050
	71	01	30		Alte active fixe		37.500	37.500	33.220	33.220	33.220		116.808
	71	03			Reparatii capitale aferente activelor fixe		391.000	1.736.000	1.662.388	1.662.388	1.662.388		
8310					AGRICULTURA, SILVICULTURA, PISCICULTURA SI VANATOARE		864.000	1.900.000	1.813.815	1.813.815	1.813.815		2.424.640
	01				CHELTUIELI CURENTE		864.000	1.769.000	1.684.838	1.684.838	1.684.838		1.788.953
	10				TITLUL I CHELTUIELI DE PERSONAL		685.000	1.566.000	1.550.029	1.550.029	1.550.029		1.595.071
	10	01			Cheltuieli salariale in bani		554.000	1.299.500	1.290.733	1.290.733	1.290.733		1.302.997
	10	01	01		Salarii de baza		511.000	606.000	603.002	603.002	603.002		610.067
	10	01	05		Sporuri pentru conditii de munca		42.000	54.000	51.398	51.398	51.398		55.902
	10	01	13		Indemnizatii de delegare		1.000	3.000	646	646	646		646
	10	01	30		Alte drepturi salariale in bani		131.000	636.500	635.687	635.687	635.687		636.382
	10	03			Contributii			266.500	259.296	259.296	259.296		292.074
	10	03	01		Contributii de asigurari sociale de stat		83.000	177.000	175.335	175.335	175.335		205.745
	10	03	02		Contributii de asigurari de somaj		4.000	6.500	5.703	5.703	5.703		5.545
	10	03	03		Contributii de asigurari sociale de sanatate		35.000	68.500	67.119	67.119	67.119		67.756
	10	03	04		Contributii de asigurari pentru accidente de munca si boli profesionale		2.000	3.500	1.934	1.934	1.934		1.932
	10	03	06		Contributii pentru concedii si indemnizatii		7.000	11.000	9.205	9.205	9.205		11.076
	20				TITLUL II BUNURI SI SERVICII		179.000	203.000	134.809	134.809	134.809		193.882

Capi- tol	Sub- pa- ra- graf	Ar- ti- col	Denumire indicator	Credite de angajament	Credite bugetare		Angajamente bugetare	Angajamente legale	Plati efectuate	Angajamente legale de platit	Cheltuieli efective
					initiale	definitive					
A			B	1	2	3	4	5	6	7=5-6	8
	20 01		Bunuri si servicii		73.000	86.000	65.049	65.049	65.049	65.049	60.026
	20 01 01		Furnituri de birou		10.000	16.000	9.978	9.978	9.978	9.978	10.644
	20 01 02		Material pentru curatenie		3.000	6.000	2.001	2.001	2.001	2.001	2.001
	20 01 03		Incalziri, iluminat si forta motrica		6.000	7.000	5.680	5.680	5.680	5.680	5.680
	20 01 04		Apa, canal si salubritate		2.000	2.000	1.524	1.524	1.524	1.524	1.524
	20 01 05		Carburanti si lubrifianti		10.000	10.000	10.000	10.000	10.000	10.000	4.310
	20 01 06		Piese de schimb		5.000	6.000	1.040	1.040	1.040	1.040	1.040
	20 01 07		Transport			2.000					
	20 01 08		Posta, telecomunicatii, radio, tv, internet		17.000	17.000	15.234	15.234	15.234	15.234	15.235
	20 01 30		Alte bunuri si servicii pentru intretinere si functionare		20.000	20.000	19.592	19.592	19.592	19.592	19.592
	20 02		Reparatii curente		5.000						
	20 05		Bunuri de natura obiectelor de inventar		10.000	11.000	1.739	1.739	1.739	1.739	65.835
	20 05 30		Alte obiecte de inventar		10.000	11.000	1.739	1.739	1.739	1.739	65.835
	20 06		Deplasari, detasari, transferari		10.000	58.000	40.114	40.114	40.114	40.114	40.114
	20 06 01		Deplasari interne, detasari, transferari		10.000	58.000	40.114	40.114	40.114	40.114	40.114
	20 11		Carti, publicatii si materiale documentare		3.000	4.000	2.998	2.998	2.998	2.998	2.998
	20 13		Pregatire profesionala		65.000	20.000	17.900	17.900	17.900	17.900	17.900
	20 14		Protectia muncii		2.000	4.000					
	20 30		Alte cheltuieli		11.000	20.000	7.009	7.009	7.009	7.009	7.009
	20 30 03		Prime de asigurare non-viata		6.000	11.000	4.959	4.959	4.959	4.959	4.959
	20 30 04		Chirii		3.000	6.000					
	20 30 30		Alte cheltuieli cu bunuri si servicii		2.000	3.000	2.050	2.050	2.050	2.050	2.050
	70		CHELTUIELI DE CAPITAL			131.000	128.977	128.977	128.977	128.977	635.687
	71		TITLUL XIII ACTIVE NEFINANCIARE			131.000	128.977	128.977	128.977	128.977	635.687
	71 01		Active fixe			131.000	128.977	128.977	128.977	128.977	635.687
	71 01 02		Masini, echipamente si mijloace de transport								
	71 01 03		Mobilier, aparatura birou si alte			81.000	79.038	79.038	79.038	79.038	



Capi- tol	Sub- capi- tol	Pa- ra- graf	Ar- ti- col	Al- ne- at	Denumire indicator	Credite de angajament	Credite bugetare		Angajamente bugetare	Angajamente legale	Plati efectuate	Angajamente legale de platit	Cheltuieli efective
							initiale	definitive					
A					B	1	2	3	4	5	6	7=5-6	8
	20	01	06		Piese de schimb		8.000	8.000	956	956	956		1.040
	20	01	08		Posta, telecomunicatii, radio, tv, internet		44.000	44.000	38.770	38.770	38.770		38.769
	20	01	09		Materiale si prestari de servicii cu caracter functional		10.000	10.000	7.707	7.707	7.707		6.962
	20	01	30		Alte bunuri si servicii pentru intretinere si functionare		70.000	82.000	79.887	79.887	79.887		79.662
	20	05			Bunuri de natura obiectelor de inventar		75.000	75.000	58.813	58.813	58.813		64.015
	20	05	01		Uniforme si echipament		65.000	65.000	57.077	57.077	57.077		64.015
	20	05	30		Alte obiecte de inventar		10.000	10.000	1.736	1.736	1.736		
	20	06			Deplasari, detasari, transferari		8.000	10.000	6.536	6.536	6.536		6.536
	20	06	01		Deplasari interne, detasari, transferari		8.000	10.000	6.536	6.536	6.536		6.536
	20	13			Pregatire profesionala		4.000	4.000	1.960	1.960	1.960		1.960
	20	14			Protectia muncii		8.000	8.000	7.881	7.881	7.881		7.881
	20	30			Alte cheltuieli		494.000	574.000	484.037	484.037	484.037		509.751
	20	30	03		Prime de asigurare non-viata		40.000	40.000	32.182	32.182	32.182		32.182
	20	30	30		Alte cheltuieli cu bunuri si servicii		454.000	534.000	451.855	451.855	451.855		477.569
	70				CHELTUIELI DE CAPITAL								
	71				TITLUL XIII ACTIVE NEFINANCIARE								
	71	01			Active fixe								
	71	01	02		Masini, echipamente si mijloace de transport								
	71	01	03		Mobilier, aparatura birou si alte active corporale								
	84				TITLUL XV PLATI EFECTUATE IN ANII PRECEDENTI SI RECUPERATE IN ANUL CURENT				-4.325	-4.325	-4.325		
	85				Titlul XIX PLATI EFECTUATE IN ANII PRECEDENTI SI RECUPERATE IN ANUL CURENT				-4.325	-4.325	-4.325		
	85	01			Plati efectuate in anii precedenti si				-4.325	-4.325	-4.325		



Capi- tol	Sub- capi- tol	Pa- ra- gra- ful	Gru- pa / Titlu	Ar- ti- col	Al- ne- at	Denumire indicator	Credite de angajament	Credite bugetare		Angajamente legale	Plati efectuate	Angajamente legale de platit	Cheltuieli efective	
								initiale	definitive					
						B	1	2	3	4	5	6	7=5-6	8
						recuperate in anul curent								
						Plati efectuate in anii precedenti si recuperate in anul curent (SF)					-4.325	-4.325	-4.325	
											-4.325	-4.325	-4.325	



Conducatorul compartimentului  
financiar-contabil

*[Handwritten signature]*

*[Handwritten signature]*

DETALIEREA CHELTUIELILOR  
INSTITUTIIL PUBLICE FINANATE DIN VENITURI PROPRII  
SI SUBVENTII DIN BUGETUL LOCAL  
SECTIUNEA DE FUNCTIONARE  
31.12.2015

Capi- tol	Sub- capi- tol	Pa- ra- graf	Gru- pa / Titlu	Ar- ti- col	Al- ne- at	Denumire indicator	Credite de angajament	Credite bugetare		4	5	6	Angajamente legale de platit	Cheltuieli efective	
								2	3						
A							1	2	3	4	5	6	7=5-6	8	
5010						B									
						TOTAL CHELTUIELI DIN VENITURI PROPRII SI SUBVENTII		218.644.280	237.504.670	230.620.933	230.620.933	223.523.473	7.097.460	224.807.607	
	01					CHELTUIELI CURENTE		218.644.280	237.559.180	230.688.868	230.688.868	223.591.408	7.097.460	224.807.607	
	10					TITLUL I CHELTUIELI DE PERSONAL		131.833.000	135.775.090	135.096.271	135.096.271	134.725.212	371.059	137.872.558	
	20					TITLUL II BUNURI SI SERVICII		86.573.020	101.554.050	95.383.805	95.383.805	88.657.404	6.726.401	86.727.252	
	59					TITLUL XI ALTE CHELTUIELI		238.260	230.040	208.792	208.792	208.792		207.797	
	84					PLATI EFECTUATE IN ANII PRECEDENTI SI RECUPERATE IN ANUL CURENT			-54.510	-67.935	-67.935	-67.935			
	85					Titlul XIX PLATI EFECTUATE IN ANII PRECEDENTI SI RECUPERATE IN ANUL CURENT		863.000	906.000	802.294	802.294	741.478	60.816	750.932	
5410						ALTE SERVICII PUBLICE GENERALE		863.000	906.000	809.568	809.568	748.752	60.816	750.932	
	01					CHELTUIELI CURENTE		510.000	546.000	546.000	546.000	485.184	60.816	492.220	
	10					TITLUL I CHELTUIELI DE PERSONAL		407.000	436.350	436.350	436.350	396.196	40.154	401.909	
	10 01					Cheltuieli salariale in bani		358.000	382.320	382.320	382.320	352.948	29.372	357.885	
	10 01 01					Salarii de baza		42.500	46.090	46.090	46.090	38.927	7.163	40.061	
	10 01 05					Sporuri pentru conditii de munca		2.000	3.440	3.440	3.440	1.038	2.402	870	
	10 01 06					Alte sporuri		2.500	2.500	2.500	2.500	2.444	56	2.266	
	10 01 13					Indemnizatii de delegare		2.000	2.000	2.000	2.000	839	1.161	827	
	10 01 30					Alte drepturi salariale in bani		103.000	109.650	109.650	109.650	88.988	20.662	90.311	
	10 03					Contributii									
	10 03 01					Contributii de asigurari sociale de stat		72.500	77.140	77.140	77.140	62.246	14.894	63.160	
	10 03 02					Contributii de asigurari de somaj		3.000	3.150	3.150	3.150	1.903	1.247	1.932	
	10 03 03					Contributii de asigurari sociale de sanatate		21.000	22.530	22.530	22.530	20.474	2.056	20.781	
	10 03 04					Contributii de asigurari pentru accidente de munca si boli profesionale		2.000	2.080	2.080	2.080	1.025	1.055	1.040	
	10 03 06					Contributii pentru concedii si indemnizatii		4.500	4.750	4.750	4.750	3.340	1.410	3.398	
	20					TITLUL II BUNURI SI SERVICII		353.000	360.000	263.568	263.568	263.568		258.712	

Capi- tol	Sub- cap- itol	Pa- ra- gra- ful	Ar- ti- col	Ali- ne- at	Denumire indicator	Credite de angajament		Credite bugetare		Angajamente legale	Plati efectuate	Angajamente legale de platit	Cheltuieli efective
						1	2	3	4				
					<b>B</b>								
					<b>A</b>								
	20	01			Bunuri si servicii		248.000	244.000	186.973	186.973	186.973	186.973	186.365
	20	01	01		Furnituri de birou		11.000	11.000	10.773	10.773	10.773	10.773	3.952
	20	01	02		Materiale pentru curatenie		1.000	1.000	982	982	982	982	643
	20	01	03		Incalziti, iluminati si forta motrica		36.500	36.500	33.553	33.553	33.553	33.553	33.553
	20	01	04		Apa, canal si salubritate		3.000	3.000	1.747	1.747	1.747	1.747	1.747
	20	01	05		Carburanti si lubrifianti		3.000	3.000	3.000	3.000	3.000	3.000	7.225
	20	01	08		Posta, telecomunicatii, radio, tv, internet		10.000	10.000	5.879	5.879	5.879	5.879	7.040
	20	01	30		Alte bunuri si servicii pentru intretinere si functionare		183.500	179.500	131.039	131.039	131.039	131.039	132.205
	20	02			Reparatii curente		1.000	1.000	80	80	80	80	119
	20	04			Medicamente si materiale sanitare		1.000	1.000	80	80	80	80	119
	20	04	02		Materiale sanitare		6.000	6.000	4.465	4.465	4.465	4.465	
	20	05			Bunuri de natura obiectelor de inventar		6.000	6.000	4.465	4.465	4.465	4.465	
	20	05	30		Alte obiecte de inventar		6.000	6.000	4.465	4.465	4.465	4.465	
	20	06			Deplasari, detasari, transferari		33.000	40.000	33.759	33.759	33.759	33.759	34.982
	20	06	01		Deplasari interne, detasari, transferari		26.000	33.000	32.873	32.873	32.873	32.873	32.873
	20	06	02		Deplasari in strainatate		7.000	7.000	886	886	886	886	2.109
	20	11			Carti, publicatii si materiale documentare		1.000	1.000					
	20	13			Pregatire profesionala		23.000	23.000	23.000	23.000	23.000	23.000	21.955
	20	14			Protectia muncii		1.000	1.000	186	186	186	186	186
	20	30			Alte cheltuieli			4.000	4.000	4.000	4.000	4.000	4.000
	20	30	09		Executarea silita a creantelor bugetare			4.000	4.000	4.000	4.000	4.000	4.000
	84				PLATI EFECTUATE IN ANII PRECEDENTI SI RECUPERATE IN ANUL CURENT				-7.274	-7.274	-7.274	-7.274	
	85				Titlul XIX PLATI EFECTUATE IN ANII PRECEDENTI SI RECUPERATE IN ANUL CURENT				-7.274	-7.274	-7.274	-7.274	
	85	01			Plati efectuate in anii precedenti si recuperate in anul curent				-7.274	-7.274	-7.274	-7.274	

Capi- tot	Sub- capi- tot	Pa- ra- graf	Ar- ti- col	Al- ne- at	Denumire indicator	Credite de angajament	Credite bugetare		Angajamente bugetare	Angajamente legale	Plati efectuate	Angajamente legale de platit	Cheltuieli efective
							initiale	definitive					
A					B	1	2	3	4	5	6	7=5-6	8
6610	85	01	01		Plati efectuate in anii precedenti si recuperate in anul curent (SF)								
					SANATATE		186.154.630	201.500.680	196.050.614	196.050.614	189.015.073	7.035.541	190.580.396
	01				CHELTUIELI CURENTE		186.154.630	201.555.190	196.099.879	196.099.879	189.064.338	7.035.541	190.580.396
	10				TITLUL I CHELTUIELI DE PERSONAL		116.318.000	118.836.070	118.491.927	118.491.927	118.181.684	310.243	120.834.749
	10	01			Cheltuieli salariale in bani		90.266.400	92.843.430	92.603.566	92.603.566	92.388.388	215.178	94.201.378
	10	01	01		Salarii de baza		61.261.660	65.002.200	64.858.743	64.858.743	64.714.401	144.342	64.927.997
	10	01	05		Sporuri pentru conditii de munca		14.340.200	13.847.680	13.786.363	13.786.363	13.750.982	35.381	14.489.474
	10	01	06		Alte sporuri		8.408.400	7.831.320	7.834.139	7.834.139	7.826.022	8.117	8.313.430
	10	01	10		Fond pentru posturi ocupate prin cumul		75.000	18.000	17.570	17.570	17.570		16.538
	10	01	11		Fond aferent plati cu ora		5.750.540	5.600.330	5.594.097	5.594.097	5.579.373	14.724	5.914.233
	10	01	12		Indemnizatii platite unor persoane din afara unitatii		50.100	52.100	44.540	44.540	39.188	5.352	39.682
	10	01	30		Alte drepturi salariale in bani		380.500	491.800	468.114	468.114	460.852	7.262	500.024
	10	02			Cheltuieli salariale in natura		5.238.800	5.169.610	5.115.289	5.115.289	5.069.651	45.638	5.063.566
	10	02	01		Tichete de masa		5.238.800	5.169.610	5.115.289	5.115.289	5.069.651	45.638	5.063.566
	10	03			Contributii		20.812.800	20.823.030	20.773.072	20.773.072	20.723.645	49.427	21.569.805
	10	03	01		Contributii de asigurari sociale de stat		15.274.890	14.942.140	14.931.278	14.931.278	14.909.925	21.353	15.215.864
	10	03	02		Contributii de asigurari de somaj		443.770	464.470	461.608	461.608	457.063	4.545	467.568
	10	03	03		Contributii de asigurari sociale de sanatate		4.517.510	4.813.720	4.804.495	4.804.495	4.795.214	9.281	4.896.750
	10	03	04		Contributii de asigurari pentru accidente de munca si boli profesionale		255.490	262.810	255.649	255.649	252.527	3.122	282.810
	10	03	06		Contributii pentru concedii si indemnizatii		321.140	339.890	320.042	320.042	308.916	11.126	706.813
	20				TITLUL II BUNURI SI SERVICII		69.598.370	82.489.080	77.399.160	77.399.160	70.673.862	6.725.298	69.537.850
	20	01			Bunuri si servicii		22.213.540	23.601.490	21.270.745	21.270.745	20.157.333	1.113.412	20.935.557
	20	01	01		Furnituri de birou		351.480	394.830	331.271	331.271	291.146	40.125	270.446
	20	01	02		Materiale pentru curatenie		726.510	834.030	690.540	690.540	649.775	40.765	701.193
	20	01	03		Incalziti, iluminat si forta motrica		8.257.190	7.093.820	6.159.753	6.159.753	6.123.398	36.355	6.240.831

Capi- tol	Sub- capi- tol	Fa- ra- graf	Gr- pa / Titlu col at	Ali- ne- at	Denumire indicator	Credite de angajament	Credite bugetare		Angajamente bugetare	Angajamente legale	Plati efectuate	Angajamente legale de platit	Cheltuieli efective
							initiale	definitive					
A					B	1	2	3	4	5	6	7=5-6	8
20	01	04			Apa, canal si salubritate		2.878.100	2.542.600	2.354.232	2.354.232	2.261.793	92.439	2.313.721
20	01	05			Carburanti si lubrifianti		388.000	388.000	328.763	328.763	318.705	10.058	379.387
20	01	06			Piese de schimb		451.920	551.090	458.864	458.864	395.513	63.351	527.829
20	01	07			Transport		720.000	803.290	803.290	803.290	794.110	9.180	779.515
20	01	08			Posta, telecomunicatii, radio, tv, internet		386.200	389.200	351.842	351.842	342.750	9.092	335.878
20	01	09			Materiale si prestari de servicii cu caracter functional		4.242.820	5.187.750	4.590.771	4.590.771	4.491.226	99.545	4.502.373
20	01	30			Alte bunuri si servicii pentru intretinere si functionare		3.811.320	5.416.880	5.201.419	5.201.419	4.488.917	712.502	4.884.384
20	02				Reparatii curente		1.610.410	3.640.610	3.181.800	3.181.800	3.130.550	51.250	3.132.301
20	03				Hrana		4.079.510	3.983.120	3.487.965	3.487.965	3.262.665	225.300	3.502.977
20	03	01			Hrana pentru oameni		4.079.510	3.983.120	3.487.965	3.487.965	3.262.665	225.300	3.502.977
20	04				Medicamente si materiale sanitare		37.156.880	46.053.080	44.891.192	44.891.192	39.821.068	5.070.124	39.449.898
20	04	01			Medicamente		24.760.350	27.530.350	26.930.389	26.930.389	23.986.360	2.944.029	24.463.325
20	04	02			Materiale sanitare		7.408.170	10.250.460	10.065.945	10.065.945	8.786.184	1.279.761	8.031.280
20	04	03			Reactivi		4.076.380	6.861.780	6.574.308	6.574.308	5.887.139	687.169	5.881.811
20	04	04			Dezinfectanti		911.980	1.410.490	1.320.550	1.320.550	1.161.385	159.165	1.073.482
20	05				Bunuri de natura obiectelor de inventar		1.892.060	2.468.030	2.187.127	2.187.127	1.995.826	191.301	512.352
20	05	01			Uniforme si echipament		108.090	98.940	67.110	67.110	62.018	5.092	5.088
20	05	03			Lenjerie si accesorii de pat		141.000	167.700	155.875	155.875	123.875	32.000	67.060
20	05	30			Alte obiecte de inventar		1.642.970	2.201.390	1.964.142	1.964.142	1.809.933	154.209	440.204
20	06				Deplasari, detasari, transferari		72.240	92.240	55.152	55.152	54.027	1.125	51.443
20	06	01			Deplasari interne, detasari, transferari		72.240	92.240	55.152	55.152	54.027	1.125	51.443
20	09				Materiale de laborator		185.360	142.360	97.995	97.995	76.176	21.819	91.072
20	11				Carti, publicatii si materiale documentare		6.000	30.000	25.990	25.990	5.990	20.000	4.974
20	12				Consultanta si expertiza		12.000	11.300	11.290	11.290	11.290		11.290
20	13				Pregatire profesionala		96.000	100.810	99.279	99.279	56.209	3.070	58.909
20	14				Protectia muncii		132.000	138.250	108.951	108.951	106.700	2.251	102.726
20	30				Alte cheltuieli		2.142.370	2.227.790	2.021.674	2.021.674	1.996.028	25.646	1.684.351



Capi- tol	Sub- pa- ra- graf	Gru- pa / Titlu	Ar- ti- col	Ali- ne- at	Denumire indicator	Credite de angajament	Credite bugetare		Angajamente legale	Plati efectuate	Angajamente legale de platit	Cheltuieli efective	
							initiale	definitive					
A					B	1	2	3	4	5	6	7=5-6	8
					accidente de munca si boli profesionale		24.650	21.360	16.751	16.751	16.751	17.114	
10	03	06			Contributii pentru concedii si indemnizatii		90.300	73.270	62.073	62.073	62.073	69.570	
20					TITLUL II BUNURI SI SERVICII		11.335.000	12.946.950	12.869.652	12.869.652	12.869.652	12.341.999	
20	01				Bunuri si servicii		7.077.300	8.364.370	8.323.502	8.323.502	8.323.502	8.233.575	
20	01	01			Furnituri de birou		51.000	82.800	81.456	81.456	81.456	70.529	
20	01	02			Materiale pentru curatenie		37.250	32.260	31.130	31.130	31.130	38.178	
20	01	03			Incalziri, iluminat si forta motrica		823.000	780.400	774.795	774.795	774.795	777.058	
20	01	04			Apa, canal si salubritate		88.800	94.450	93.496	93.496	93.496	93.914	
20	01	05			Carburanti si lubrifianti		71.650	76.700	75.657	75.657	75.657	91.465	
20	01	06			Piese de schimb		1.000	1.890	1.858	1.858	1.858	1.858	
20	01	07			Transport		150.000	148.000	145.722	145.722	145.722	145.722	
20	01	08			Posta, telecomunicatii, radio, tv, internet		169.000	176.000	172.647	172.647	172.647	173.752	
20	01	09			Materiale si prestari de servicii cu caracter functional		492.300	646.910	637.624	637.624	637.624	614.627	
20	01	30			Alte bunuri si servicii pentru intretinere si functionare		5.193.300	6.324.960	6.309.117	6.309.117	6.309.117	6.226.472	
20	02				Reparatii curente		880.000	875.000	873.206	873.206	873.206	874.029	
20	05				Bunuri de natura obiectelor de inventar		267.000	362.200	352.126	352.126	352.126	53.167	
20	05	01			Uniforme si echipament		5.000	5.000	5.000	5.000	5.000		
20	05	30			Alte obiecte de inventar		262.000	357.200	347.126	347.126	347.126	53.167	
20	06				Deplasari, detasari, transferari		112.000	119.920	117.284	117.284	117.284	106.658	
20	06	01			Deplasari interne, detasari, transferari		52.000	79.700	77.419	77.419	77.419	77.455	
20	06	02			Deplasari in strainatate		60.000	40.220	39.865	39.865	39.865	29.203	
20	11				Carti, publicitati si materiale documentare		248.500	265.800	265.595	265.595	265.595	73.850	
20	13				Pregatire profesionala		52.000	36.350	34.759	34.759	34.759	34.957	
20	14				Protectia muncii		24.800	25.000	24.934	24.934	24.934	24.108	
20	30				Alte cheltuieli		2.674.000	2.898.310	2.878.246	2.878.246	2.878.246	2.941.655	
20	30	01			Reclama si publicitate		12.000	32.000	29.994	29.994	29.994	15.426	

Capi- tol	Sub- capi- tol	Pa- ra- graf	Gru- pa / Titlu	Ar- ti- col	Ali- ne- at	Denumire indicator	Credite de angajament	Credite bugetare		Angajamente legale	Plati efectuate	Angajamente legale de platit	Cheltuieli efective	
								initiale	definitive					
A						B	1	2	3	4	5	6	7=5-6	8
			20	30	03	Prime de asigurare non-viata		12.800	34.000	33.993	33.993		34.068	
			20	30	04	Chirii		12.000	12.080	12.073	12.073		12.058	
			20	30	30	Alte cheltuieli cu bunuri si servicii		2.637.200	2.820.230	2.802.186	2.802.186		2.880.103	
			84			PLATI EFECTUATE IN ANII PRECEDENTI SI RECUPERATE IN ANUL CURENT				-7.071	-7.071		-7.071	
			85			Titlul XIX PLATI EFECTUATE IN ANII PRECEDENTI SI RECUPERATE IN ANUL CURENT				-7.071	-7.071		-7.071	
			85	01		Plati efectuate in anii precedenti si recuperate in anul curent				-7.071	-7.071		-7.071	
			85	01	01	Plati efectuate in anii precedenti si recuperate in anul curent (SF)				-7.071	-7.071		-7.071	
6810			01			ASIGURARI SI ASISTENTA SOCIALA		6.890.050	7.682.020	6.872.678	6.871.575	1.103	6.652.896	
			10			CHELTUIELI CURENTE		6.890.050	7.682.020	6.872.678	6.871.575	1.103	6.652.896	
			10	01		TITLUL I CHELTUIELI DE PERSONAL		2.610.000	3.051.000	2.934.567	2.934.567		3.062.928	
			10	01	01	Cheltuieli salariale in bani		2.118.000	2.477.900	2.393.792	2.393.792		2.496.187	
			10	01	01	Salarii de baza		1.489.000	1.692.900	1.623.637	1.623.637		1.693.553	
			10	01	05	Sporuri pentru conditii de munca		225.000	316.500	312.340	312.340		325.458	
			10	01	06	Alte sporuri		201.500	211.000	205.109	205.109		224.470	
			10	01	10	Fond pentru posturi ocupate prin cumul		6.000	500	500	500		500	
			10	01	13	Indemnizatii de delegare		500	500	500	500		500	
			10	01	30	Alte drepturi salariale in bani		196.000	257.000	252.206	252.206		252.206	
			10	03		Contributii		492.000	573.100	540.775	540.775		566.741	
			10	03	01	Contributii de asigurari sociale de stat		331.700	395.700	380.049	380.049		395.870	
			10	03	02	Contributii de asigurari de somaj		12.700	14.000	11.966	11.966		12.476	
			10	03	03	Contributii de asigurari sociale de sanatate		117.000	136.000	128.231	128.231		129.837	
			10	03	04	Contributii de asigurari pentru accidente de munca si boli profesionale				6.416	6.416		6.223	
			10	03	06	Contributii pentru concedii si		8.900	9.500					



Capi- tol	Sub- pa- ra- graf	Pa- ra- gra- ful	Ar- ti- col	Al- ne- at	Denumire indicator	Credite de angajament	Credite bugetare		Angajamente legale	Plati efectuate	Angajamente legale de platit	Cheltuieli efective	
							initiale	definitive					
A					B	1	2	3	4	5	6	7=5-6	8
					indemnizatii		21.700	17.900	14.113	14.113	14.113	22.335	
	20				TITLUL II BUNURI SI SERVICII		4.280.050	4.631.020	3.938.111	3.938.111	3.937.008	3.589.968	
	20	01			Bunuri si servicii		1.951.000	2.135.400	1.715.641	1.715.641	1.714.538	1.729.185	
	20	01	01		Furnituri de birou		21.500	20.500	17.505	17.505	17.505	17.372	
	20	01	02		Materiala pentru curatenie		307.000	304.000	283.612	283.612	283.612	343.059	
	20	01	03		Incalziti, iluminati si forta motrica		531.000	622.300	368.336	368.336	367.233	344.440	
	20	01	04		Aps, canal si salubritate		113.000	105.400	90.518	90.518	90.518	90.411	
	20	01	05		Carburanti si lubrifianti		40.500	33.000	32.939	32.939	32.939	26.351	
	20	01	06		Piese de schimb		2.000						
	20	01	08		Posta, telecomunicatii, radio, tv, internet		33.000	32.000	27.609	27.609	27.609	27.580	
	20	01	09		Materiala si prestari de servicii cu caracter functional		10.500	13.500	7.197	7.197	7.197	7.197	
	20	01	30		Alte bunuri si servicii pentru intretinere si functionare		892.500	1.004.700	887.925	887.925	887.925	872.775	
	20	02			Reparatii curente		261.000	399.000	379.632	379.632	379.632	374.274	
	20	03			Hrana		1.605.550	1.593.580	1.411.796	1.411.796	1.411.796	1.388.603	
	20	03	01		Hrana pentru oameni		1.605.550	1.593.580	1.411.796	1.411.796	1.411.796	1.388.603	
	20	04			Medicamente si materiale sanitare		94.000	101.000	72.857	72.857	72.857	61.984	
	20	04	01		Medicamente		63.000	65.000	42.761	42.761	42.761	42.101	
	20	04	02		Materiala sanitare		25.000	30.000	29.186	29.186	29.186	19.376	
	20	04	04		Dezinfectanti		6.000	6.000	910	910	910	507	
	20	05			Bunuri de natura obiectelor de inventar		302.000	346.740	326.573	326.573	326.573	4.310	
	20	05	01		Uniforme si echipament		24.000	27.000	24.805	24.805	24.805		
	20	05	03		Lenjerie si accesorii de pat		39.000	38.100	35.177	35.177	35.177		
	20	05	30		Alte obiecte de inventar		239.000	281.640	266.591	266.591	266.591	4.310	
	20	06			Deplasari, detasari, transferari		25.500	27.000	22.235	22.235	22.235	22.235	
	20	06	01		Deplasari interne, detasari, transferari		25.500	27.000	22.235	22.235	22.235	22.235	
	20	11			Carti, publicatii si materiale documentare		2.000	2.700	2.534	2.534	2.534	2.534	
	20	13			Pregatire profesionala		22.000	8.600	6.244	6.244	6.244	6.244	

Capi- tol	Sub- capi- tol	Pa- ra- graf	Ar- ti- col	Ali- ne- at	Denumire indicator	Credite de angajament	Credite bugetare		Angajamente bugetare	Angajamente legale	Plati efectuate	Angajamente legale de platit	Cheltuieli efective
							initiale	definitive					
A					B	1	2	3	4	5	6	7=5-6	8
	20	14			Protectia muncii		9.000	9.000					
	20	30			Alte cheltuieli		8.000	8.000	599	599	599		599
	20	30			Alte cheltuieli cu bunuri si servicii		8.000	8.000	599	599	599		599
8310					AGRICULTURA, SILVICULTURA, PISCICULTURA SI VANATOARE								
	01				CHELTUIELI CURENTE		864.000	1.769.000	1.684.838	1.684.838	1.684.838		1.788.953
	10				TITLUL I CHELTUIELI DE PERSONAL		864.000	1.769.000	1.684.838	1.684.838	1.684.838		1.788.953
	10	01			Cheltuieli salariale in bani		685.000	1.566.000	1.550.029	1.550.029	1.550.029		1.595.071
	10	01			Salarii de buza		554.000	1.299.500	1.290.733	1.290.733	1.290.733		1.302.997
	10	01	01		Sporuri pentru conditii de munca		511.000	606.000	603.002	603.002	603.002		610.067
	10	01	05		Indemnizatii de delegare		42.000	54.000	51.398	51.398	51.398		55.902
	10	01	13		Alte drepturi salariale in bani		1.000	3.000	646	646	646		646
	10	03			Contributii		131.000	636.500	635.687	635.687	635.687		636.382
	10	03	01		Contributii de asigurari sociale de stat		83.000	177.000	175.335	175.335	175.335		205.745
	10	03	02		Contributii de asigurari de somaj		4.000	6.500	5.703	5.703	5.703		5.545
	10	03	03		Contributii de asigurari sociale de sanatate		35.000	68.500	67.119	67.119	67.119		67.756
	10	03	04		Contributii de asigurari pentru accidente de munca si boli profesionale		2.000	3.500	1.934	1.934	1.934		1.952
	10	03	06		Contributii pentru concedii si indemnizatii		7.000	11.000	9.205	9.205	9.205		11.076
	20				TITLUL II BUNURI SI SERVICII		179.000	203.000	134.809	134.809	134.809		193.882
	20	01			Bunuri si servicii		73.000	86.000	65.049	65.049	65.049		60.026
	20	01	01		Furnituri de birou		10.000	16.000	9.978	9.978	9.978		10.644
	20	01	02		Materiale pentru curatenie		3.000	6.000	2.001	2.001	2.001		2.001
	20	01	03		Incalzit, iluminat si forta motrica		6.000	7.000	5.680	5.680	5.680		5.680
	20	01	04		Apa, canal si salubritate		2.000	2.000	1.524	1.524	1.524		1.524
	20	01	05		Carburanti si lubrifianti		10.000	10.000	10.000	10.000	10.000		10.000
	20	01	06		Piese de schimb		5.000	6.000	1.040	1.040	1.040		1.040
	20	01	07		Transport			2.000					



Capi- tol	Sub- capi- tol	Pa- ra- graf	Gru- pa / Titlu	Ar- ti- col	Al- ne- at	Denumire indicator	Credite de angajament	Credite bugetare		Angajamente bugetare	Angajamente legale	Plati efectuate	Angajamente legale de platit	Cheltuieli efective
								initiale	definitive					
A						B	1	2	3	4	5	6	7=5-6	8
						sanatate		112.000	112.000	101.835	101.835	101.835	7=5-6	103.148
10	03	04				Contributii de asigurari pentru accidente de munca si boli profesionale		6.000	6.000	4.021	4.021	4.021		4.075
10	03	05				Prime de asigurare viata platite de angajator pentru angajati		12.000	14.000	10.981	10.981	10.981		10.981
10	03	06				Contributii pentru concedii si indemnizatii		19.000	19.000	13.181	13.181	13.181		16.660
20						TITLUL II BUNURI SI SERVICII		827.000	924.000	778.505	778.505	778.505		804.841
20	01					Bunuri si servicii		238.000	253.000	219.278	219.278	219.278		214.698
20	01	01				Furnituri de birou		6.000	6.000	5.349	5.349	5.349		5.399
20	01	02				Materiale pentru curatenie		2.000	3.000	2.000	2.000	2.000		1.780
20	01	03				Incalziti, iluminati si forta motrica		28.000	30.000	24.049	24.049	24.049		24.049
20	01	04				Apa, canal si salubritate		5.000	5.000	4.209	4.209	4.209		4.209
20	01	05				Carburanti si lubrifianti		65.000	65.000	56.351	56.351	56.351		52.828
20	01	06				Piese de schimb		8.000	8.000	956	956	956		1.040
20	01	08				Posta, telecomunicatii, radio, tv, internet		44.000	44.000	38.770	38.770	38.770		38.769
20	01	09				Materiale si prestari de servicii cu caracter functional		10.000	10.000	7.707	7.707	7.707		6.962
20	01	30				Alte bunuri si servicii pentru intretinere si functionare		70.000	82.000	79.887	79.887	79.887		79.662
20	05					Bunuri de natura obiectelor de inventar		75.000	75.000	58.813	58.813	58.813		64.015
20	05	01				Uniforme si echipament		65.000	65.000	57.077	57.077	57.077		64.015
20	05	30				Alte obiecte de inventar		10.000	10.000	1.736	1.736	1.736		
20	06					Deplasari, detasari, transferari		8.000	10.000	6.536	6.536	6.536		6.536
20	06	01				Deplasari interne, detasari, transferari		8.000	10.000	6.536	6.536	6.536		6.536
20	13					Pregatire profesionala		4.000	4.000	1.960	1.960	1.960		1.960
20	14					Protectia muncii		8.000	8.000	7.881	7.881	7.881		7.881
20	30					Alte cheltuieli		494.000	574.000	484.037	484.037	484.037		509.751
20	30	03				Prime de asigurare non-viata		40.000	40.000	32.182	32.182	32.182		32.182
20	30	30				Alte cheltuieli cu bunuri si servicii		454.000	534.000	451.855	451.855	451.855		477.569

Capi- tol	Sub- capi- tol	Pa- ra- graf	Ar- ti- col	Denumire indicator	Credite de angajament	Credite bugetare		Angajamente bugetare	Angajamente legale	Plati efectuate	Angajamente legale de platit	Cheltuieli efective
						initiale	definitive					
A				B	1	2	3	4	5	6	7=5-6	8
	84			TITLUL XV PLATI EFECTUATE IN ANII PRECEDENTI SI RECUPERATE IN ANUL CURENT				-4.325	-4.325	-4.325		
	85			Titlul XIX PLATI EFECTUATE IN ANII PRECEDENTI SI RECUPERATE IN ANUL CURENT				-4.325	-4.325	-4.325		
	85	01		Plati efectuate in anii precedenti si recuperate in anul curent				-4.325	-4.325	-4.325		
	85	01	01	Plati efectuate in anii precedenti si recuperate in anul curent (SF)				-4.325	-4.325	-4.325		
9910	96			excedent/deficit sect funct		-4.729.960	-4.888.960	-4.325	-4.325	-4.325	1.648.590	

Conducatorul compartimentului  
financiar-contabil



Conducatorul institutiei,

*[Handwritten signature]*

*[Handwritten signature]*

DETALIEREA CHELTUIELILOR  
INSTITUTIIL PUBLICE FINANTATE DIN VENITURI PROPRII  
SI SUBVENTII DIN BUGETUL LOCAL  
SECTIUNEA DE DEZVOLTARE  
31.12.2015

Capi- tol	Sub- capi- tol	Pa- ra- gra- f / Titlu	Ar- ti- col	Ali- ne- at	Denumire indicator	Credite de angajament	Credite bugetare		Angajamente legale	Plati efectuate	Angajamente legale de platit	Cheltuieli efective	
							initiale	definitive					
A					B	1	2	3	4	5	6	7=5-6	8
5010					TOTAL CHELTUIELI DIN VENITURI PROPRII								
					SI SUBVENTII		4.560.000	14.363.680	8.740.401	8.740.401	196.743	8.333.444	
	01				CHELTUIELI CURENTE		62.000	149.510	149.505	149.505	196.743	132.689	
	55				TITLUL VII ALTE TRANSFERURI							9.135	
	56				TITLUL VIII PROIECTE CU FINANTARE DIN FONDURI EXTERNE NERAMBURSABILE (FEN)								
					POSTADERARE		62.000	149.510	149.505	149.505		123.554	
	70				CHELTUIELI DE CAPITAL		4.498.000	14.214.170	8.596.143	8.596.143	196.743	8.200.755	
	71				TITLUL XIII ACTIVE NEFINANCIARE		4.498.000	14.214.170	8.596.143	8.596.143	196.743	8.200.755	
	84				PLATI EFECTUATE IN ANII PRECEDENTI SI RECUPERATE IN ANUL CURENT				-5.247	-5.247			
	85				Titlul XIX PLATI EFECTUATE IN ANII PRECEDENTI SI RECUPERATE IN ANUL CURENT				-5.247	-5.247			
6610					SANATATE		3.415.500	11.597.770	6.299.814	6.103.071	196.743	6.045.055	
	70				CHELTUIELI DE CAPITAL		3.415.500	11.597.770	6.305.061	6.108.318	196.743	6.045.055	
	71				TITLUL XIII ACTIVE NEFINANCIARE		3.415.500	11.597.770	6.305.061	6.108.318	196.743	6.045.055	
	71 01				Active fixe		3.211.790	9.329.450	5.776.191	5.758.860	17.331	5.723.563	
	71 01 01				Constructii		1.583.000	1.583.000	1.530.742	1.530.742		1.971.974	
	71 01 02				Masini, echipamente si mijloace de transport		1.528.790	7.034.000	3.893.231	3.875.900	17.331	1.814.179	
	71 01 03				Mobilier, aparatura birou si alte active corporale								
	71 01 30				Alte active fixe		100.000	289.570	175.423	175.423		960.224	
	71 03				Reparatii capitale aferente activelor fixe			422.880	176.795	176.795		977.186	
	84				PLATI EFECTUATE IN ANII PRECEDENTI SI RECUPERATE IN ANUL CURENT				528.870	528.870	179.412	321.492	
	85				Titlul XIX PLATI EFECTUATE IN ANII PRECEDENTI SI RECUPERATE				-5.247	-5.247			

Capi- tol	Sub- cap- tol	Fa- ra- graf	Ea- pa / Titlu col at	Gru- pa / ti- ne- at	Ali-	Denumire indicator	Credite de angajament	Credite bugetare		Angajamente bugetare	Angajamente legale	Plati efectuate	Angajamente legale de platit	Cheltuieli efective
								initiale	definitive					
A			B			1	2	3	4	5	6	7=5-6	8	
				85	01	IN ANUL CURENT								
						Plati efectuate in anii precedenti si recuperate in anul curent				-5.247	-5.247	-5.247		
				85	01	02	Plati efectuate in anii precedenti si recuperate in anul curent (SD)			-5.247	-5.247	-5.247		
6710				01		CULTURA, RECREERE SI RELIGIE		656.000	798.510	554.942	554.942	554.942		1.406.251
						CHELTUIELI CURENTE		62.000	149.510	149.505	149.505	149.505		132.689
				55		TITLUL VII ALTE TRANSFERURI								9.135
				55	01	A. Transferuri interne								9.135
				55	01	08	Programe PHARE si alte programe cu finantare nerambursabila							9.135
				56		TITLUL VIII PROIECTE CU FINANTARE DIN FONDURI EXTERNE NERAMBURSABILE (FEN)								
						POSTADERARE		62.000	149.510	149.505	149.505	149.505		123.554
				56	16	Alte facilitati si instrumente postaderare		62.000	149.510	149.505	149.505	149.505		123.554
				56	16	02	Finantarea externa nerambursabila			87.510	87.505	87.505		85.574
				56	16	03	Cheltuieli neeligibile		62.000	62.000	62.000	62.000		37.980
				70		CHELTUIELI DE CAPITAL		594.000	649.000	405.437	405.437	405.437		1.273.562
				71		TITLUL XIII ACTIVE NEFINANCIARE		594.000	649.000	405.437	405.437	405.437		1.273.562
				71	01	Active fixe		494.000	499.000	256.131	256.131	256.131		1.222.241
				71	01	01	Constructii							84.659
				71	01	02	Masini, echipamente si mijloace de transport		12.000	16.000	15.871	15.871		668.840
				71	01	03	Mobilier, aparatura birouica si alte active corporale		63.000	63.000				204.838
				71	01	30	Alte active fixe (inclusiv reparatii capitale)		419.000	420.000	240.260	240.260		263.904
				71	03	Reparatii capitale aferente activelor fixe								51.321
6810						ASIGURARI SI ASISTENTA SOCIALA		100.000	150.000	149.306	149.306	149.306		210.626
						CHELTUIELI DE CAPITAL		488.500	1.836.400	1.756.668	1.756.668	1.756.668		210.626
				70				488.500	1.836.400	1.756.668	1.756.668	1.756.668		210.626

Capi- tol	Sub- capi- tol	Pa- ra- graf	Gru- pa / Titlu col	Ali- ne- at	Denumire indicator	Credite de angajament	Credite bugetare		Angajamente bugetare	Angajamente legale	Plati efectuate	Angajamente legale de platit	Cheltuieli efective
							initiale	definitive					
A					B	1	2	3	4	5	6	7=5-6	8
					TITLUL XIII ACTIVE NEFINANCIARE								
			71	01	Active fixe		488.500	1.836.400	1.756.668	1.756.668	1.756.668	1.756.668	210.626
			71	01	Masini, echipamente si mijloace de transport		97.500	100.400	94.280	94.280	94.280	94.280	210.626
			71	01	Mobilier, aparatura birotica si alte active corporale		28.000	30.900	30.780	30.780	30.780	30.780	90.768
			71	01	Alte active fixe (inclusiv reparatii capitale)		32.000	32.000	30.280	30.280	30.280	30.280	3.050
			71	03	Reparatii capitale aferente activelor fixe		37.500	37.500	33.220	33.220	33.220	33.220	116.808
8310					AGRICULTURA, SILVICULTURA, PISCICULTURA SI VANATOARE		391.000	1.736.000	1.662.388	1.662.388	1.662.388	1.662.388	
			70		CHELTUIELI DE CAPITAL			131.000	128.977	128.977	128.977	128.977	635.687
			71		TITLUL XIII ACTIVE NEFINANCIARE			131.000	128.977	128.977	128.977	128.977	635.687
			71	01	Active fixe			131.000	128.977	128.977	128.977	128.977	635.687
			71	01	Masini, echipamente si mijloace de transport			131.000	128.977	128.977	128.977	128.977	635.687
			71	01	Mobilier, aparatura birotica si alte active corporale			81.000	79.038	79.038	79.038	79.038	
			71	01	Alte active fixe (inclusiv reparatii capitale)			50.000	49.939	49.939	49.939	49.939	
8710			70		ALTE ACTIUNI ECONOMICE								635.687
			71		CHELTUIELI DE CAPITAL								35.825
			71	01	TITLUL XIII ACTIVE NEFINANCIARE								35.825
			71	01	Active fixe								35.825
			71	01	Masini, echipamente si mijloace de transport								35.825
			71	01	Mobilier, aparatura birotica si alte active corporale								35.741
9910	97				excedent/deficit sect dezv		-1.392.500	-1.392.500			-1.288.927		84



Conducatorul compartimentului  
financiar-contabil

*[Handwritten signature]*

Conducatorul institutiei,



*[Handwritten signature]*