



JUDEȚUL ARGEȘ

CONSILIUL JUDEȚEAN ARGEȘ

Pitești, Piața Vasile Milea nr.1
Telefon: 0248.210.056 Fax: 0248.220.137

www.cjarges.ro

Operator de date personale nr. 37708



ISO 9001

LL-C (Certification)



<p>M.F. - A.N.A.F. DIRECȚIA GENERALĂ PERSONALĂ A FINANTELOR PUBLICE PITEȘTI ADMINISTRAȚIA JUDEȚEANĂ A FINANTELOR PUBLICE ARGEȘ REGISTRATURĂ TREZORERIE Nr. 177-6085 30. APR. 2026</p>	<p>ROMANIA JUDEȚUL ARGEȘ CONSILIUL JUDEȚEAN ARGEȘ 30. APR. 2026 9554</p>
---	--

Vă înaintăm alăturat „Situțiile financiare - centralizate” la **31 martie 2026**, ce cuprind contul de execuție bugetară, alte anexe.

Datele cuprinse în „Situțiile financiare - centralizate” au fost culese din situațiile financiare raportate la aceeași dată de instituțiile:

1. Consiliul Județean Argeș;
2. Direcția Generală pentru Evidența Persoanelor Argeș;
3. Centrul Școlar de Educație Incluzivă Sf. Filofteia Valea Mare Ștefănești;
4. Centrul Școlar de Educație Incluzivă Sf. Nicolae Câmpulung;
5. Centrul Școlar de Educație Incluzivă Sf. Stelian Costești;
6. Centrul Școlar de Educație Incluzivă Sf. Marina Curtea de Argeș;
7. Grădinița Specială Sf. Elena Pitești;
8. Centrul Județean de Resurse și Asistență Educațională Argeș;
9. Biblioteca Județeană „Dinicu Golescu” Argeș;
10. Muzeul Județean Argeș;
11. Muzeul Viticulturii și Pomiculturii Ștefănești - Golești;
12. Teatrul „Alexandru Davila” Pitești;
13. Centrul „Doina Argeșului”;
14. Direcția Generală de Asistență Socială și Protecția Copilului Argeș;
15. Unitatea de Asistență Medico-Socială Călinești;
16. Unitatea de Asistență Medico-Socială Dedulești;
17. Unitatea de Asistență Medico-Socială Șuici;
18. Serviciul Public Județean Salvamont Argeș;
19. Serviciul Public Județean de Pază și Ordine Argeș;
20. Spitalul Județean de Urgență Pitești;
21. Spitalul de Pediatrie Pitești;
22. Spitalul de Recuperare și Boli Cronice Valea Iașului;
23. Spitalul de Pneumoftiziologie Leordeni;
24. Spitalul de Geriatrie și Boli Cronice „C-tin Bălăceanu Stolnici” Ștefănești;
25. Spitalul Orășenesc Regele Carol I Costești;
26. Unitatea de Asistență Medico-Socială Rucăr;
27. Spitalul de Recuperare pentru deficienți motori Brădet;
28. Unitatea de Asistență Medico-Socială Domnești
29. Spitalul de boli cronice Călinești;
30. Spitalul de Psihiatrie „Sfânta Maria” Vedea.

PREȘEDINTE,
ION MÎNZÎNA

DIRECTOR EXECUTIV,
EUGENIA CARMEN MOCANU

JUDEȚUL ARGHEȘ

**INSTITUȚIILE ȘI SERVICIILE PUBLICE FINANȚATE INTEGRAL DIN BUGETUL LOCAL LA
DATA DE 31 MARTIE 2026**

NR. CRT.	INSTITUȚIA	COD FISCAL	CAPITOL/SUBCAPITOL
1	Județul Argeș	4229512	51.02.01.03, 54.02, 55.02, 60.02.02, 61.02.05, 65.02, 66.02, 67.02, 68.02.50, 70.02, 74.02, 80.02.01, 84.02, 87.02
2	Serviciul Public Județean Salvamont Argeș	17112386	61.02.05
3	Centrul Școlar de Educație Incluzivă „Sf. Filofteia” Valea Mare Ștefănești	4318440	65.02.07.04
4	Centrul Școlar de Educație Incluzivă „Sf. Stelian” Costești	4229717	65.02.07.04
5	Centrul Școlar de Educație Incluzivă „Sf. Nicolae Câmpulung”	4971910	65.02.07.04
6	Grădinița Specială „Sf. Elena” Pitești	4654717	65.02.07.04
7	Centrul Școlar de Educație Incluzivă „Sf. Marina” Curtea de Argeș	30838816	65.02.07.04
	Centrul Județean de Resurse și Asistență Educațională Argeș	21760637	65.02.07.04
9	Biblioteca Județeană „Dinicu Golescu” Argeș	4229482	67.02.03.02
10	Direcția Generală de Asistență Socială și Protecția Copilului Argeș	9742496	68.02.06
11	Complexul de Servicii Comunitare Câmpulung		68.02.06
12	Casa de Tip Familiar Câmpulung		68.02.06
13	Complexul de Servicii Sociale Câmpulung		68.02.06
14	Complexul de Servicii Comunitare pentru Copii cu Dizabilități Câmpulung		68.02.06
15	Centrul de Zi „Bambi” Câmpulung		68.02.06
16	Complexul de Tip Familiar "Casa Noastră" Pitești		68.02.06
17	Complexul de Tip Familiar "Dumbrava Minunată " Pitești		68.02.06
18	Centrul de Tip Familiar Găvana Pitești		68.02.06
19	Complexul de Servicii Sociale Trivale Pitești		68.02.06
20	Complexul de Servicii Comunitare pentru Copilul în Dificultate "Sf. Constantin și Elena" Pitești		68.02.06
21	Casa de Tip Familiar "Sf. Andrei " Valea Mare		68.02.06
22	Centrul de Evaluare și Primire în Regim de Urgență Pitești		68.02.06
23	Complexul de Servicii Sociale Costești		68.02.06
24	Centrul de Zi Rucăr		68.02.06
25	Complexul de Tip Familiar Valea Mare		68.02.06
26	Centrul de Zi pentru Copii/Tineri cu Dizabilități "Șanse Egale" Domnești		68.02.06
27	Serviciul social Asistenți Maternali Profesioniști (din cadrul aparatului propriu al DGASPC Argeș)		68.02.06
28	Centrul de Îngrijire și Asistență (CIA) Pitești		68.02.04
29	Complexul de Servicii pentru Persoane cu Dizabilități (CSPD) Bascovele		68.02.05
30	Centrul de Integrare prin Terapie Ocupațională (CITO) Tigveni		68.02.05
31	Complexul de Locuințe Protejate (CLP) Tigveni		68.02.05
32	Centrul de Abilitare și Reabilitare pentru Persoane Adulte cu Dizabilități (CABR) Tigveni		68.02.05
33	Centrul de Îngrijire și Asistență (CIA) Costești		68.02.04
34	Complexul de Servicii pentru Persoane cu Dizabilități (CSPD) Vulturești		68.02.05
35	Complexul de Locuințe Protejate (CLP) Buzoești		68.02.05
36	Centrul de Abilitare și Reabilitare pentru Persoane Adulte cu Dizabilități (CABR) Călinești		68.02.05

37	Complexul de Servicii pentru Persoane cu Dizabilități (CSPD) Băbana		68.02.05
38	Complexul de Servicii pentru Persoane cu Dizabilități (CSPD) Bârseștii de Jos		68.02.05
39	Complexul de Locuințe Protejate (CLP) Ștefănești		68.02.05
40	Complexul de Servicii pentru Persoane cu Dizabilități Bălilești		68.02.05
41	Centrul Respiro pentru Persoane Adulte cu Dizabilități (CRes) Ștefănești		68.02.05
42	Serviciul social Componenta Asistenți Personali Profesioniști (APP) (din cadrul aparatului propriu al DGASPC Argeș)		68.02.06
43	Complexul de Servicii pentru Persoane cu Dizabilități (CSPD) Pitești		68.02.05
44	Complexul de Servicii pentru Persoane cu Dizabilități (CSPD) Băbana		68.02.05
45	Complexul de Servicii pentru Persoane cu Dizabilități (CSPD) Bârseștii de Jos		68.02.05
46	Complexul de Servicii pentru Persoane cu Dizabilități (CSPD) Bălilești		68.02.05
47	Unitatea de Îngrijire la Domiciliu pentru Persoanele Vârstnice "Alături de Tine" Pitești		68.02.06

**PREȘEDINTE,
ION MÎNZÎNĂ**



Ch

Eu

JUDEȚUL ARGHEȘ**INSTITUȚIILE PUBLICE FINANȚATE DIN VENITURI PROPRII ȘI SUBVENȚII DE LA
BUGETUL LOCAL LA DATA DE 31 MARTIE 2026**

NR. CRT.	INSTITUȚIA	COD FISCAL	CAPITOL/ SUBCAPITOL
1	Direcția Generală pentru Evidența Persoanelor Argeș	17574512	54.10.10
2	Muzeul Județean Argeș	4469272	67.10.03.03
3	Muzeul Viticulturii și Pomiculturii Ștefănești - Golești	4469558	67.10.03.03
4	Teatrul „Alexandru Davila” Pitești	4229440	67.10.03.04
5	Centrul "Doina Argeșului"	52022060	67.10.03.04
6	Unitatea de Asistență Medico-Socială Călinești	16066001	66.10.06.03, 68.10.12
7	Unitatea de Asistență Medico-Socială Dedulești	16089781	66.10.06.03, 68.10.12
8	Unitatea de Asistență Medico-Socială Șuici	16047069	66.10.06.03, 68.10.12
9	Unitatea de Asistență Medico-Socială Rucăr	5050581	66.10.06.03, 68.10.12
10	Unitatea de Asistență Medico-Socială Domnești	4971952	66.10.06.03, 68.10.12

**INSTITUȚIILE PUBLICE FINANȚATE INTEGRAL DIN VENITURI PROPRII
LA DATA DE 31 MARTIE 2026**

NR. CRT.	INSTITUȚIA	COD FISCAL	CAPITOL/ SUBCAPITOL
1	Serviciul Public Județean de Pază și Ordine Argeș	17865139	61.10.50
2	Spitalul Județean de Urgență Pitești	4122205	66.10.06.01
3	Spitalul de Pediatrie Pitești	4318075	66.10.06.01
4	Spitalul de Recuperare și Boli Cronice Valea Iașului	4122019	66.10.06.01
5	Spitalul de Pneumoftiziologie Leordeni	4469485	66.10.06.01
6	Spitalul de Geriatrie și Boli Cronice Ștefănești	4318458	66.10.06.01
7	Spitalul Orășenesc „Regele Carol I” Costești	5172597	66.10.06.01
8	Spitalul de Recuperare pentru deficienți motori Brădet	4543972	66.10.06.01
9	Spitalul de Psihiatrie „Sfânta Maria” Vedea	4318385	66.10.06.01
10	Spitalul de Boli Cronice Călinești	31184060	66.10.06.01

PREȘEDINTE,
ION MÎNZÎNĂ



JUDETUL ARGES

CONT DE EXECUTIE BUGET LOCAL 31 MARTIE 2026

Capitol	Trezoreria Pitesti	Trezoreria Campulung	Trezoreria Costesti	Trezoreria Curtea de Arges	TOTAL
TOTAL VENITURI	169,645,413	180,000	130,000	87,000	170,042,413
TOTAL CHELTUIELI	106,550,548	125,996	121,644	46,490	106,844,678
51.02	16,678,403	0	0	0	16,678,403
10	8,939,834				8,939,834
20	2,374,335				2,374,335
51					0
55					0
56	3,624,295				3,624,295
57					0
58	0				0
59					0
60	0				0
71	1,870,017				1,870,017
85	-130,078				-130,078
54.02	5,042,624	0	0	0	5,042,624
51	789,000				789,000
81	4,253,624				4,253,624
85	0				0
55.02	3,165,000	0	0	0	3,165,000
20					0
30	3,165,000				3,165,000
60.02	158,310	0	0	0	158,310
20	158,310				158,310
71	0				0
85	0				0
61.02	1,392,639	0	0	0	1,392,639
10	727,817				727,817
20	664,822				664,822
59					0
71	0				0
85	0.00				0
65.02	3,685,023	125,996	121,644	46,490	3,979,153
10	0	0	0	0	0
20	262,392	125,996	121,644	46,490	556,522
56	105,445				
57	3,317,186	0	0	0	3,317,186
59			0	0	0
71	0		0	0	0
85	0				0
66.02	1,830,119	0	0	0	1,830,119
51	1,850,896				1,850,896
85	-20,777				-20,777
67.02	11,979,057	0	0	0	11,979,057
10	1,308,015				1,308,015
20	276,850				276,850
51	9,841,000				9,841,000
57					0
58	0				0
59	575,288				575,288
71	0				0
85	-22,096				-22,096
68.02	45,625,794	0	0	0	45,625,794
10	28,935,544		0		28,935,544
20	4,563,143		0		4,563,143
51	5,047,000				5,047,000
55					0
56	32,912				
57	6,821,204				6,821,204
58	0				0
59					0
60	0				0
71	234,951		0		234,951

Capitol	Trezoreria Pitesti	Trezoreria Campulung	Trezoreria Costesti	Trezoreria Curtea de Arges	TOTAL
85	-8,959		0		-8,959
70.02	0	0	0	0	0
10					0
20					0
56	0				0
71	0				0
80.02	31,592	0	0	0	31,592
20	31,592				31,592
55	0				0
84.02	16,961,986	0	0	0	16,961,986
20	7,812,723				7,812,723
56	8,113,033				8,113,033
58					0
71	1,116,598				1,116,598
85	-80,369				-80,369
EXCEDENT	63,094,865	54,004	8,356	40,510	63,197,735

Sef serviciu,
Gidoiu Madalina Simona



Întocmit,
Radu Anca



EXECUTIE BUGETARA CJA LA 31 MARTIE 2026

CAPITOLE	SUMA
51.02	16,678,403
54.02	5,042,624
55.02	3,165,000
60.02	158,310
61.02	401,797
10	0
20	401,797
59	0
71	0
85	0
65.02	3,317,186
10	0
20	0
57	3,317,186
59	0
71	0
85	0
66.02	1,830,119
67.02	10,382,008
10	0
20	0
51	9,841,000
57	0
58	0
59	544,791
71	0
85	-3,783
68.02	5,047,000
10	0
20	0
51	5,047,000
55	0
57	0
58	0
60	0
59	0
71	0
85	0
70.02	0
10	0
20	0
56	0
71	0
85	0
74.02	0
80.02	31,592
84.02	16,961,986
87.02	0
TOTAL	63,016,025

Sef serviciu
Gidoiu Madalina Simona



Întocmit,
Radu Anca



FINANTARE INSTITUTII LA 31 MARTIE 2026

	SUMA			
CAPITOLE				
61.02	990,843	SALVAMONT		
10	727,817	727,817		
20	263,026	263,026		
59	0	0		
71	0	0		
85	0	0		
		GRADINITA SPECIALA	CJRAE	VALEA MARE
65.02	367,837	36,000	129,912	201,925
10	0	0	0	0
20	262,392	36,000	24,467	201,925
56	105,445		105,445	
57	0	0		0
59	0			0
71	0			0
85	0			0
67.02	1,597,049	BIBLIOTECA JUDETEANA		
10	1,308,015	1,308,015		
20	276,850	276,850		
51	0			
57	0			
58	0	0		
59	30,497	30,497		
71	0	0		
85	-18,313	-18,313		
68.02	40,578,794	DGASPC		
10	28,935,544	28,935,544		
20	4,563,143	4,563,143		
56	32,912	32,912		
57	6,821,204	6,821,204		
58	0	0		
59	0	0		
60	0	0		
71	234,951	234,951		
85	-8,959	-8,959		
TOTAL	43,534,523			

Sef serviciu
Gidoiu Madalina Simona



Întocmit,
Radu Anca



Capi- tol	Sub- capi- tol	Pa- ra- graf	Gru- pa / Titlu	Ar- ti- col	Ali- ne- at	Denumire indicator	Prevederi bugetare aprobate la finele perioadei de raportare	Prevederi bugetare trimestriale cumulate	Drepturi constatate			Incasari realizate	Stingeri pe alte cai decat incasari	Drepturi constatate de incasat
									Total, din care:	din anii precedenti	din anul curent			
A						B	1	2	3=4+5	4	5	6	7	8=3-6-7
1602						locale TAXE PE UTILIZAREA BUNURILOR, AUTORIZAREA UTILIZARII BUNURILOR SAU PE DESFASURAREA DE ACTIVITATI	36.829.000	8.000.000	3.582.000		3.582.000	3.582.000		
1602	02	01				Impozit pe mijloacele de transport	3.950.000	972.000	1.265.393	731	1.264.662	1.264.662		731
						Impozit pe mijloacele de transport detinute de persoane fizice*)	3.740.000	922.000	1.210.495		1.210.495	1.210.495		
						detinute de persoane fizice*)	365.000	100.000	90.984		90.984	90.984		
1602	02	02				Impozit pe mijloace de transport detinute persoane de juridice*)	3.375.000	822.000	1.119.511		1.119.511	1.119.511		
1602	03					Taxe si tarife pentru eliberarea de licente si autorizatii de functionare	210.000	50.000	54.898	731	54.167	54.167		731
2900	02					C. VENITURI NEFISCALE	10.109.280	2.678.000	3.667.624	733.669	2.933.955	1.923.837	926.778	817.009
3000						C1. VENITURI DIN PROPRIETATE	8.010.000	2.170.000	3.125.597	539.606	2.585.991	1.618.656	926.778	580.163
3002	01					VENITURI DIN PROPRIETATE Varsaminte din profitul net al regiilor autonome	7.935.000	2.150.000	3.076.622	535.389	2.541.233	1.602.706	926.778	547.138
						Varsaminte din profitul net al regiilor autonome	250.000	200.000						
3002	05					Venituri din concesiuni si inchirieri	7.685.000	1.950.000	3.076.622	535.389	2.541.233	1.602.706	926.778	547.138
		01				Redevente miniere	7.300.000	1.850.000	2.046.785	535.389	1.511.396	1.526.583		520.202
		30				Alte venituri din concesiuni si inchirieri de catre institutiile publice	385.000	100.000	1.029.837		1.029.837	76.123	926.778	26.936
3102						VENITURI DIN DOBANZI	75.000	20.000	48.975	4.217	44.758	15.950		33.025
	03					Alte venituri din dobanzi	75.000	20.000	48.975	4.217	44.758	15.950		33.025
3300	02					C2. VANZARI DE BUNURI SI SERVICII	2.099.280	508.000	542.027	194.063	347.964	305.181		236.846
3302						VENITURI DIN PRESTARI DE SERVICII SI ALTE ACTIVITATI	1.610.000	401.000	435.262	172.579	262.683	260.547		174.715
3302	08					Venituri din prestari de servicii	250.000	62.000	77.287	9.879	67.408	69.847		7.440

Capi- tol	Sub- capi- tol	Pa- ra- gra- f	Gru- pa / Titlu	Ar- ti- col	Ali- ne- at	Denumire indicator	Prevederi bugetare aprobrate la finele perioadei de raportare	Prevederi bugetare trimestriale cumulate	Drepturi constatate			Incasari realizate	Stingeri pe alte cai decat incasari	Drepturi constatate de incasat
									Total, din care:	din anii precedenti	din anul curent			
A						B	1	2	3=4+5	4	5	6	7	8=3-6-7
3302	13					Contributia de intretinere a persoanelor asistate	1.300.000	325.000	168.855		168.855	168.855		
3302	27					Contributia lunara a parintilor pentru intretinerea copiilor in unitatile de protectie sociala	50.000	12.000	187.920	162.700	25.220	20.645		167.275
3302	28					Venituri din recuperarea cheltuielilor de judecata, imputatii si despagubiri			1.200		1.200	1.200		
3302	50					Alte venituri din prestari de servicii si alte activitati	10.000	2.000						
3502						AMENZI, PENALITATI SI CONFISCARI	30.000	7.000	62.978	21.484	41.494	847		62.131
	01					Venituri din amenzi si alte sanctiuni aplicate potrivit dispozitiilor legale	30.000	7.000	62.978	21.484	41.494	847		62.131
3502	01	02				Venituri din amenzi si alte sanctiuni aplicate de catre alte institutii de specialitate	30.000	7.000	62.978	21.484	41.494	847		62.131
3602						DIVERSE VENITURI	400.000	100.000	43.787		43.787	43.787		
	50					Alte venituri	400.000	100.000	43.787		43.787	43.787		
3702						TRANSFERURI VOLUNTARE, ALTELE DECAT SUBVENTIILE	59.280							
3702	01					Donatii si sponsorizari	59.280							
	03					Varsaminte din sectiunea de functionare pentru finantarea sectiunii de dezvoltare a bugetului local(cu semnul minus)	-16.111.710							
3702	04					Varsaminte din sectiunea de functionare	16.111.710							
3900	02					II. VENITURI DIN CAPITAL			669.650	4.087	665.563	31.612		638.038
3902						VENITURI DIN VALORIFICAREA UNOR BUNURI			669.650	4.087	665.563	31.612		638.038

Capi- tol	Sub- capi- tol	Pa- ra- gra- f	Gru- pa / Titlu	Ar- ti- col	Ali- ne- at	Denumire indicator	Prevederi bugetare aprobat la finele perioadei de raportare	Prevederi bugetare trimestriale cumulate	Drepturi constatate			Incasari realizate	Stingeri pe alte cai decat incasari	Drepturi constatate de incasat
									Total, din care:	din anii precedenti	din anul curent			
A						B	1	2	3=4+5	4	5	6	7	8=3-6-7
4202	21					aparaturii medicale si echipamentelor de comunicatii in urgenta in sanatate	10.272.000							
4202	35					Alte drepturi pentru dizabilitate si adoptie	19.324.800	6.570.000	4.067.682		4.067.682	4.067.682		
4202	51					Subventii din bugetul de stat pentru finantarea unitatilor de asistenta medico-sociale	7.700.000	1.990.000	1.817.467		1.817.467	1.817.467		
4202	51	02				Subventii primite de la bugetul de stat pentru finantarea unor programe de interes national si a altor programe multianuale	69.000	69.000						
4202	73					Subventii primite de la bugetul de stat pentru finantarea unor programe de interes national si a altor programe multianuale, destinate sectiunii de dezvoltare a bugetului local	69.000	69.000						
4202	87					Subventii pentru realizarea activitatii de colectare,transport,depozitare si neutralizare a deseurilor de origine animala	1.431.000	84.000						
4202	88					Subventii de la bugetul de stat catre bugetele locale pentru Programul national de investitii "Anghel Saligny"	29.391.000							
4202	88	01				Alocari de sume din PNRR aferente asistentei financiare nerambursabile	100.723.000	46.776.000	616.680	616.680				616.680
4202	88	01				Fonduri europene nerambursabile	84.641.000	39.307.000	509.652	509.652				509.652

Capi- tol	Sub- capi- tol	Pa- ra- gra- f	Gru- pa / Titlu	Ar- ti- col	Ali- ne- at	Denumire indicator	Prevederi bugetare aprobate la finele perioadei de raportare	Prevederi bugetare trimestriale cumulate	Drepturi constatate			Incasari realizate	Stingeri pe alte cai decat incasari	Drepturi constatate de incasat
									Total, din care:	din anii precedenti	din anul curent			
A						B	1	2	3=4+5	4	5	6	7	8=3-6-7
4502	48	01				2021-2027	145.651.000	2.611.000	3.645.752		3.645.752	3.645.752		
						Sume primite in contul platilor efectuate in anul curent	5.037.000	61.000	2.673.374		2.673.374	2.673.374		
4502	48	02				Sume primite in contul platilor efectuate in anii anteriori			364.631		364.631	364.631		
4502	48	03				Prefinantare	140.614.000	2.550.000	607.747		607.747	607.747		
		49				Fondul Social Eiropean Plus(FSE+), aferent cadrului financiar 2021-2027	515.370							
4502	49	01				Sume primite in contul platilor efectuate in anul curent	515.370							
4802						SUME PRIMITE DE LA UE/ALTI DONATORI IN CONTUL PLATILOR EFECTUATE SI PREFINANTARI AFERENTE CADRULUI FINANCIAR 2014-2020	153.000	153.000	165.225		165.225	165.225		
4802	15					Alte programe comunitare finantate in perioada 2014-2020 (APC)	153.000	153.000	165.225		165.225	165.225		
4802	15	02				Sume primite in contul platilor efectuate in anii anteriori	153.000	153.000	165.225		165.225	165.225		

PRESEDINTE
ION MARGHITA

DIRECTOR EXECUTIV
MOGANU GARMEN EUGENIA

CONTUL DE EXECUTIE AL BUGETULUI LOCAL - VENITURI
SECTIUNEA DE FUNCTIONARE
31.03.2026

Pag. 1 -lei-

Capi- tol	Sub- capi- tol	Pa- ra- graf	Gru- pa/ Titlu	Ar- ti- col	Ali- ne- at	Denumire indicator	Prevederi bugetare aprobrate la finele perioadei de raportare	Prevederi bugetare trimestriale cumulate	Drepturi constatate			Incasari realizate	Stingeri pe alte cai decat incasari	Drepturi constatate de incasat
									Total, din care:	din anii precedenti	din anul curent			
A						B	1	2	3=4+5	4	5	6	7	8=3-6-7
0001	02					TOTAL VENITURI-BUGET LOCAL	412.809.080	110.294.000	107.293.807	734.400	106.559.407	105.549.289	926.778	817.740
0002						I. VENITURI CURENTE	384.353.280	101.650.000	81.408.658	734.400	80.674.258	79.664.140	926.778	817.740
0003						A. VENITURI FISCALE	390.355.710	98.972.000	77.741.034	731	77.740.303	77.740.303		731
0004						A1. IMPOZIT PE VENIT, PROFIT SI CASTIGURI DIN CAPITAL	214.912.710	53.000.000	41.303.891		41.303.891	41.303.891		
0300						A1.2 IMPOZIT PE VENIT, PROFIT SI CASTIGURI DIN CAPITAL DE LA PERSOANE FIZICE	214.912.710	53.000.000	41.303.891		41.303.891	41.303.891		
0402						COTE SI SUME DEFALCATE DIN IMPOZITUL PE VENIT	214.912.710	53.000.000	41.303.891		41.303.891	41.303.891		
	01					Cote defalcate din impozitul pe venit	172.525.000	43.000.000	41.303.891		41.303.891	41.303.891		
	04					Sume alocate din cotele defalcate din impozitul pe venit pentru echilibrarea bugetelor locale	33.076.000	10.000.000						
	06					Sume repartizate pentru finantarea institutiilor de spectacole si concerte	9.311.710							
1000	02					A4 IMPOZITE SI TAXE PE BUNURI SI SERVICII	175.443.000	45.972.000	36.437.143	731	36.436.412	36.436.412		731
1102						SUME DEFALCATE DIN TVA	171.493.000	45.000.000	35.171.750		35.171.750	35.171.750		
	01					Sume defalcate din taxa pe valoarea adaugata pentru finantarea cheltuie- lilor descentralizate la nivelul judetelor	105.808.000	28.000.000	24.377.750		24.377.750	24.377.750		
	05					Sume defalcate din taxa pe valoarea adaugata pentru drumuri	28.856.000	9.000.000	7.212.000		7.212.000	7.212.000		
	06					Sume defalcate din taxa pe valoarea adaugata pentru echilibrarea bugetelor locale	36.829.000	8.000.000	3.582.000		3.582.000	3.582.000		

Capi- tol	Sub- capi- tol	Pa- ra- graf	Gru- pa / Titlu	Ar- ti- col	Ali- ne- at	Denumire indicator	Prevederi bugetare aprobat la finele perioadei de raportare	Prevederi bugetare trimestriale cumulate	Drepturi constatate			Incasari realizate	Stingeri pe alte cai decat incasari	Drepturi constatate de incasat
									Total, din care:	din anii precedenti	din anul curent			
A						B	1	2	3=4+5	4	5	6	7	8=3-6-7
4002	11					pentru acoperirea golurilor temporare de casa ale sectiunii de functionare			20.000.000		20.000.000	20.000.000		
4100	02					IV. SUBVENTII	28.455.800	8.644.000	5.885.149		5.885.149	5.885.149		
4200						SUBVENTII DE LA ALTE NIVELE ALE ADMINISTRATIEI PUBLICE	28.455.800	8.644.000	5.885.149		5.885.149	5.885.149		
4202						SUBVENTII DE LA BUGETUL DE STAT	28.455.800	8.644.000	5.885.149		5.885.149	5.885.149		
	21					Alte drepturi pentru dizabilitate si adoptie	19.324.800	6.570.000	4.067.682		4.067.682	4.067.682		
	35					Subventii din bugetul de stat pentru finantarea unitatilor de asistenta medico-sociale	7.700.000	1.990.000	1.817.467		1.817.467	1.817.467		
	73					Subventii pentru realizarea activitatii de colectare,transport,depozitare si neutralizare a deseurilor de origine animala	1.431.000	84.000						

PRESENTE
ION MIHAI
/

DIRECTOR EXECUTIV
MOCANU CARMEN EUGENIA
Cly

Capi- tol	Sub- capi- tol	Pa- ra- graf	Gru- pa / Titlu	Ar- ti- col	Ali- ne- at	Denumire indicator	Prevederi bugetare aprobrate la finele perioadei de raportare	Prevederi bugetare trimestriale cumulate	Drepturi constatate			Incasari realizate	Stingeri pe alte cai decat incasari	Drepturi constatate de incasat
									Total, din care:	din anii precedenti	din anul curent			
A						B	1	2	3=4+5	4	5	6	7	8=3-6-7
4202	93					proiectelor finantate din fonduri externe nerambursabile (FEN), aferente perioadei de programare 2021-2027	22.290.590	399.000	650.535		650.535	650.535		
		03				Subventii de la bugetul de stat catre bugetele locale necesare sustinerii derulării proiectelor finantate din FEN postaderare, aferente perioadei de programare 2021-2027	22.290.590	399.000	650.535		650.535	650.535		
4302						SUBVENTII DE LA ALTE ADMINISTRATII	26.640.000	855.000						
		44				Sume alocate din sumele obtinute in urma scoaterii la licitatie a certificatelor de emisii de gaze cu efect de sera pentru finantarea proiectelor de investitii								
						Sume alocate din PNRR aferente asistentei financiare nerambursabile	1.640.000	855.000						
						Fonduri europene nerambursabile	1.378.000	718.000						
						Sume aferente TVA	262.000	137.000						
4502						SUME PRIMITE DE LA UE/ALTI DONATORI IN CONTUL PLATILOR EFECTUATE SI PREFINANTARI	146.166.370	2.611.000	3.645.752		3.645.752	3.645.752		
						Fondul European de Dezvoltare Regionala (FEDR), aferent cadrului financiar 2021-2027	145.651.000	2.611.000	3.645.752		3.645.752	3.645.752		
						Sume primite in contul platilor efectuate in anul curent	5.037.000	61.000	2.673.374		2.673.374	2.673.374		

Capi- tol	Sub- capi- tol	Pa- ra- graf	Gru- pa/ Titlu	Ar- ti- col	Ali- ne- at	Denumire indicator	Prevederi bugetare aprobrate la finele perioadei de raportare	Prevederi bugetare trimestriale cumulate	Drepturi constatate			Incasari realizate	Stingeri pe alte cai decat incasari	Drepturi constatate de incasat
									Total, din care:	din anii precedenti	din anul curent			
A						B	1	2	3=4+5	4	5	6	7	8=3-6-7
4502	48	02				Sume primite in contul platilor efectuate in anii anteriori			364.631		364.631	364.631		
		03				Prefinantare	140.614.000	2.550.000	607.747		607.747	607.747		
	49					Fondul Social Eiropean Plus(FSE+), aferent cadrului financiar 2021-2027	515.370							
		01				Sume primite in contul platilor efectuate in anul curent	515.370							
4802						SUME PRIMITE DE LA UE/ALTI DONATORI IN CONTUL PLATILOR EFECTUATE SI PREFINANTARI AFERENTE CADRULUI FINANCIAR 2014-2020	153.000	153.000	165.225		165.225	165.225		
	15					Alte programe comunitare finantate in perioada 2014-2020 (APC)	153.000	153.000	165.225		165.225	165.225		
		02				Sume primite in contul platilor efectuate in anii anteriori	153.000	153.000	165.225		165.225	165.225		

PREZENTATE
ION MINZINA
/

DIRECTOR EXECUTIV
MOCANU CARMEN EUGENIA
/

Capi- tol	Sub- capi- tol	Pa- ra- graf	Gru- pa / Titlu	Ar- ti- col	Ali- ne- at	Denumire indicator	Credite de angajament		Credite bugetare		Angajamente bugetare	Angajamente legale	Plati efectuate	Angajamente legale de platit	Cheltuieli efective
							aprobat la finele perioadei de raportare	trimestriale cumulate	aprobat la finele perioadei de raportare	trimestriale cumulate					
A						B	1	2	3	4	5	6	7	8=6-7	9
6502	50					Alte cheltuieli in domeniul invatamantului			18.259.000	4.000.000	11.464.745	3.317.186	3.317.186		3.317.186
6602						SANATATE			40.176.000	13.134.000	8.271.223	2.616.875	1.830.119	786.756	1.853.935
	06					Servicii medicale in unitati sanitare cu paturi			40.176.000	13.134.000	8.271.223	2.616.875	1.830.119	786.756	1.850.897
6602	06	01				Spitale generale			32.280.000	10.696.000	396.000	12.652	12.652		12.652
		03				Unitati medico-sociale			7.896.000	2.438.000	7.875.223	2.604.223	1.817.467	786.756	1.838.245
		50				Alte cheltuieli in domeniul sanatatii									3.038
		50				Alte institutii si actiuni sanitare									3.038
6702						CULTURA, RECREERE SI RELIGIE			109.421.990	64.728.000	50.515.251	19.873.051	11.979.057	7.893.994	11.981.649
	03					Servicii culturale			103.165.990	64.028.000	48.339.034	19.150.034	11.438.049	7.711.985	11.423.890
		02				Biblioteci publice comunale, orasenesti, municipale			7.496.280	2.564.000	5.839.034	5.839.034	1.597.049	4.241.985	1.582.890
6702	03	03				Muzee			20.055.000	5.045.000	17.810.000	5.265.000	3.806.000	1.459.000	3.806.000
		04				Institutii publice de spectacole si concerte					75.614.710	56.419.000	24.690.000	8.046.000	6.035.000
6702	05					Servicii recreative si sportive			2.291.000	100.000					12.968
		01				Sport			1.046.000						
		02				Tineret			1.245.000	100.000					12.968
	06					Servicii religioase			3.965.000	600.000	2.176.217	723.017	541.008	182.009	544.791
6802						ASIGURARI SI ASISTENTA SOCIALA			193.315.200	66.893.560	166.675.298	154.167.296	45.625.794	108.541.502	45.864.404
	04					Asistenta acordata persoanelor in varsta			12.102.430	3.727.800	9.230.265	9.230.263	2.737.008	6.493.255	2.758.628
	05					Asistenta sociala in caz de boli si invaliditati			40.399.210	16.123.200	31.670.563	31.670.566	10.564.629	21.105.937	10.731.140
6802	05	02				Asistenta sociala in caz de invaliditate			40.399.210	16.123.200	31.670.563	31.670.566	10.564.629	21.105.937	10.731.140
	06					Asistenta sociala pentru familie si copii			118.034.560	37.177.560	106.489.470	106.489.467	27.277.157	79.212.310	27.327.636
6802	12					Unitati de asistenta medico-sociale			22.779.000	9.865.000	19.285.000	6.777.000	5.047.000	1.730.000	5.047.000

Capi- tol	Sub- capi- tol	Pa- ra- graf	Gru- pa / Titlu	Ar- ti- col	Ali- ne- at	Denumire indicator	Credite de angajament		Credite bugetare		Angajamente bugetare	Angajamente legale	Plati efectuate	Angajamente legale de platit	Cheltuieli efective
							aprobrate la finele perioadei de raportare	trimestriale cumulate	aprobrate la finele perioadei de raportare	trimestriale cumulate					
A						B	1	2	3	4	5	6	7	8=6-7	9
7000	02					Partea IV-a SERVICII SI DEZVOLTARE PUBLICA, LOCUINTE, MEDIU SI APE			2.418.000	1.071.000					17.824
7002						LOCUINTE, SERVICII SI DEZVOLTARE PUBLICA			987.000	987.000					948
	05					Alimentare cu apa si amenajari hidrotehnice			487.000	487.000					
	01					Alimentare cu apa			487.000	487.000					
	50					Alte servicii in domeniile locuintelor, serviciilor si dezvoltarii comunale			500.000	500.000					948
7402						PROTECTIA MEDIULUI			1.431.000	84.000					16.876
	05					Salubritate si gestiunea deseurilor			1.431.000	84.000					16.876
	02					Colectarea, tratarea si distrugerea deseurilor			1.431.000	84.000					16.876
8000	02					Partea V-a ACTIUNI ECONOMICE			283.712.000	124.302.000	22.128.506	17.398.371	16.993.578	404.793	39.376.467
8002						ACTIUNI GENERALE ECONOMICE, SI DE MUNCA			1.217.000	992.000	60.920	31.602	31.592	10	33.012
8002	01					Actiuni generale economice si comerciale			1.217.000	992.000	60.920	31.602	31.592	10	33.012
	10					Programe de dezvoltare regionala si sociala			917.000	917.000					
8002	01	30				Alte cheltuieli pentru actiuni generale economice si comerciale			300.000	75.000	60.920	31.602	31.592	10	33.012
8402						TRANSPORTURI			282.495.000	123.310.000	22.067.586	17.366.769	16.961.986	404.783	39.343.455
	03					Transport rutier			282.495.000	123.310.000	22.067.586	17.366.769	16.961.986	404.783	39.343.455
	01					Drumuri si poduri			282.495.000	123.310.000	22.067.586	17.366.769	16.961.986	404.783	39.343.455

Capi- tol	Sub- capi- tol	Pa- ra- graf	Gru- pa / Titlu	Ar- ti- col	Ali- ne- at	Denumire indicator	Credite de angajament		Credite bugetare		Angajamente bugetare	Angajamente legale	Plati efectuate	Angajamente legale de platit	Cheltuieli efective
							aprobate la finele perioadei de raportare	trimestriale cumulate	aprobate la finele perioadei de raportare	trimestriale cumulate					
A						B	1	2	3	4	5	6	7	8=6-7	9
						RECUPERATE IN ANUL CURENT			-1.183.580		-262.280	-262.280	-262.280		
			85			Titlul XXI PLATI EFECTUATE IN ANII PRECEDENTI SI RECUPERATE IN ANUL CURENT			-1.183.580		-262.280	-262.280	-262.280		
5100	02					Partea I-a SERVICII PUBLICE GENERALE			263.882.000	104.950.000	89.687.117	25.873.780	24.886.027	987.753	18.430.346
5102						AUTORITATI PUBLICE SI ACTIUNI EXTERNE			230.848.000	94.077.000	57.157.117	17.403.156	16.678.403	724.753	14.465.684
			01			CHELTUIELI CURENTE			170.929.000	76.620.000	50.001.049	15.342.798	14.938.463	404.335	12.396.756
			10			TITLUL I CHELTUIELI DE PERSONAL			40.700.000	11.200.000	40.700.000	8.939.834	8.939.834		8.888.352
			10	01		Cheltuieli salariale in bani			39.650.000	10.950.000	39.650.000	8.744.696	8.744.696		8.693.912
			10	01	01	Salarii de baza			36.590.000	10.215.000	36.590.000	8.395.214	8.395.214		8.372.230
			10	01	12	Indemnizatii platite unor persoane din afara unitatii			1.500.000	320.000	1.500.000	255.273	255.273		254.358
			10	01	13	Drepturi de delegare			60.000	15.000	60.000	6.159	6.159		6.159
			10	01	17	Indemnizatii de hrana			300.000	100.000	300.000	16.521	16.521		8.792
			10	01	30	Alte drepturi salariale in bani			1.200.000	300.000	1.200.000	71.529	71.529		52.373
			10	02		Cheltuieli salariale in natura			250.000		250.000				
			10	02	06	Vouchere de vacanta			250.000		250.000				
			10	03		Contributii			800.000	250.000	800.000	195.138	195.138		194.440
			10	03	07	Contributia asiguratorie pentru munca			800.000	250.000	800.000	195.138	195.138		194.440
			20			TITLUL II BUNURI SI SERVICII			14.703.000	4.815.000	5.606.050	2.778.670	2.374.335	404.335	2.479.798
			20	01		Bunuri si servicii			10.693.000	3.883.000	5.426.797	2.709.737	2.307.503	402.234	2.412.966
			20	01	01	Furnituri de birou			150.000	45.000	8.500	625	625		8.943
			20	01	02	Materiale pentru curatenie			60.000	13.000	17.656	16.734	6.249	10.485	4.579
			20	01	03	Incalzit, iluminat si forta motrica			1.200.000	500.000	1.101.816	481.666	335.299	146.367	342.840
			20	01	04	Apa, canal si salubritate			130.000	60.000	125.260	57.891	48.645	9.246	48.741
			20	01	05	Carburanti si lubrifianti			200.000	75.000	6.300	2.418	2.418		36.580
			20	01	08	Posta, telecomunicatii, radio, tv, internet			150.000	65.000	66.827	17.932	13.333	4.599	13.829

Capi- tol	Sub- capi- tol	Pa- ra- graf	Gru- pa / Titlu	Ar- ti- col	Ali- ne- at	Denumire indicator	Credite de angajament		Credite bugetare		Angajamente bugetare	Angajamente legale	Plati efectuate	Angajamente legale de platit	Cheltuieli efective
							aprobat la finele perioadei de raportare	trimestriale cumulate	aprobat la finele perioadei de raportare	trimestriale cumulate					
A						B	1	2	3	4	5	6	7	8=6-7	9
						RECUPERATE IN ANUL CURENT					-130.078	-130.078	-130.078		
			85			Titlul XXI PLATI EFECTUATE IN ANII PRECEDENTI SI RECUPERATE IN ANUL CURENT					-130.078	-130.078	-130.078		
			85	01		Plati efectuate in anii precedenti si recuperate in anul curent					-130.078	-130.078	-130.078		
			85	01	01	Plati efectuate in anii precedenti si recuperate in anul curent (SF)					-130.078	-130.078	-130.078		
5402						ALTE SERVICII PUBLICE GENERALE			15.143.000	6.371.000	14.641.000	5.305.624	5.042.624	263.000	789.000
			01			CHELTUIELI CURENTE			3.677.000	905.000	3.175.000	1.052.000	789.000	263.000	789.000
			50			TITLUL V FONDURI DE REZERVA			200.000						
			50	04		Fond de rezerva bugetara la dispozitia autoritatilor locale			200.000						
			51			TITLUL VI TRANSFERURI INTRE UNITATI ALE ADMINISTRATIEI PUBLICE			3.477.000	905.000	3.175.000	1.052.000	789.000	263.000	789.000
			51	01		Transferuri curente			3.475.000	903.000	3.175.000	1.052.000	789.000	263.000	789.000
			51	01	01	Transferuri catre institutiile publice			3.175.000	903.000	3.175.000	1.052.000	789.000	263.000	789.000
			51	01	24	Transferuri din bugetele consiliilor locale si judetene pentru acordarea unor ajutoare catre unitatile administrativ- teritoriale in situatii de extrema dificultate			300.000						
			51	02		Transferuri de capital			2.000	2.000					
			51	02	29	Alte transferuri de capital catre instituti publice			2.000	2.000					
			79			OPERATIUNI FINANCIARE			11.466.000	5.466.000	11.466.000	4.253.624	4.253.624		
			81			TITLUL XIX RAMBURSARI DE CREDITE			11.466.000	5.466.000	11.466.000	4.253.624	4.253.624		
			81	02		Rambursari de credite interne			11.466.000	5.466.000	11.466.000	4.253.624	4.253.624		

Capi- tol	Sub- capi- tol	Pa- ra- graf	Gru- pa / Titlu	Ar- ti- col	Ali- ne- at	Denumire indicator	Credite de angajament		Credite bugetare		Angajamente bugetare	Angajamente legale	Plati efectuate	Angajamente legale de platit	Cheltuieli efective
							aprobat la finele perioadei de raportare	trimestriale cumulate	aprobat la finele perioadei de raportare	trimestriale cumulate					
A						B	1	2	3	4	5	6	7	8=6-7	9
5502			81	02	05	Rambursari de credite aferente datoriei publice interne locale			11.466.000	5.466.000	11.466.000	4.253.624	4.253.624		
						TRANZACTII PRIVIND DATORIA PUBLICA SI IMPRUMUTURI			17.891.000	4.502.000	17.889.000	3.165.000	3.165.000		3.175.662
			01			CHELTUIELI CURENTE			17.891.000	4.502.000	17.889.000	3.165.000	3.165.000		3.175.662
			20			TITLUL II BUNURI SI SERVICII			2.000	2.000					261
			20	24		Comisioane si alte costuri aferente imprumuturilor			2.000	2.000					261
			20	24	02	Comisioane si alte costuri aferente imprumuturilor interne			2.000	2.000					261
			30			TITLUL III DOBANZI			17.889.000	4.500.000	17.889.000	3.165.000	3.165.000		3.175.401
			30	01		Dobanzi aferente datoriei publice interne			17.889.000	4.500.000	17.889.000	3.165.000	3.165.000		3.175.401
			30	01	01	Dobanzi aferente datoriei publice interne directe			17.889.000	4.500.000	17.889.000	3.165.000	3.165.000		3.175.401
6000	02					Partea II-a APARARE, ORDINE PUBLICA SI									
6002						SIGURANTA NATIONALA			10.556.000	4.316.500	4.393.762	3.919.742	1.550.950	2.368.792	1.842.087
						APARARE			846.000	281.000	287.964	159.426	158.310	1.116	204.522
			01			CHELTUIELI CURENTE			760.000	228.000	287.964	159.426	158.310	1.116	198.234
			20			TITLUL II BUNURI SI SERVICII			760.000	228.000	287.964	159.426	158.310	1.116	198.234
			20	01		Bunuri si servicii			703.000	211.000	285.464	158.310	158.310		198.234
			20	01	01	Furnituri de birou			28.000	11.000					
			20	01	02	Materiale pentru curatenie			17.000	6.000					
			20	01	03	Incalzit, iluminat si forta motrica			85.000	50.000	75.000	43.208	43.208		43.208
			20	01	04	Apa, canal si salubritate			24.000	7.000	23.000	6.153	6.153		7.865
			20	01	05	Carburanti si lubrifianti			28.000	6.000					2.500
			20	01	06	Piese de schimb			5.000	5.000					
			20	01	08	Posta, telecomunicatii, radio, tv, internet			31.000	10.000	15.000	6.757	6.757		6.757

Capi- tol	Sub- capi- tol	Pa- ra- graf	Gru- pa / Titlu	Ar- ti- col	Ali- ne- at	Denumire indicator	Credite de angajament		Credite bugetare		Angajamente bugetare	Angajamente legale	Plati efectuate	Angajamente legale de platit	Cheltuieli efective
							aprobate la finele perioadei de raportare	trimestriale cumulate	aprobate la finele perioadei de raportare	trimestriale cumulate					
A						B	1	2	3	4	5	6	7	8=6-7	9
			20	01	30	Alte bunuri si servicii pentru intretinere si functionare			485.000	116.000	172.464	102.192	102.192		137.904
			20	02		Reparatii curente			35.000						
			20	05		Bunuri de natura obiectelor de inventar			13.000	8.000					
			20	05	30	Alte obiecte de inventar			13.000	8.000					
			20	06		Deplasari, detasari, transferari			4.000	4.000	2.500	1.116		1.116	
			20	06	01	Deplasari interne, detasari, transferari			4.000	4.000	2.500	1.116		1.116	
			20	11		Carti, publicatii si materiale documentare			5.000	5.000					
			70			CHELTUIELI DE CAPITAL			86.000	53.000					6.288
			71			TITLUL XV ACTIVE NEFINANCIARE			86.000	53.000					6.288
			71	01		Active fixe			86.000	53.000					6.288
			71	01	02	Masini, echipamente si mijloace de transport									1.544
			71	01	03	Mobilier, aparatura birotica si alte active corporale			68.000	50.000					2.351
			71	01	30	Alte active fixe (inclusiv reparatii capitale)			18.000	3.000					2.393
6102						ORDINE PUBLICA SI SIGURANTA NATIONALA			9.710.000	4.035.500	4.105.798	3.760.316	1.392.640	2.367.676	1.637.565
			01			CHELTUIELI CURENTE			6.007.570	1.830.500	4.105.798	3.760.316	1.392.640	2.367.676	1.547.843
			10			TITLUL I CHELTUIELI DE PERSONAL			3.095.000	800.000	3.095.000	3.095.000	727.817	2.367.183	727.425
			10	01		Cheltuieli salariale in bani			3.007.000	774.000	3.007.000	3.007.000	711.801	2.295.199	711.418
			10	01	01	Salarii de baza			2.900.000	745.000	2.900.000	2.900.000	688.378	2.211.622	689.044
			10	01	13	Drepturi de delegare			2.000	1.000	2.000	2.000		2.000	
			10	01	17	Indemnizatii de hrana			105.000	28.000	105.000	105.000	23.423	81.577	22.374
			10	02		Cheltuieli salariale in natura			20.000	6.000	20.000	20.000		20.000	
			10	02	06	Vouchere de vacanta			20.000	6.000	20.000	20.000		20.000	
			10	03		Contributii			68.000	20.000	68.000	68.000	16.016	51.984	16.007

Capi- tol	Sub- capi- tol	Pa- ra- graf	Gru- pa / Titlu	Ar- ti- col	Ali- ne- at	Denumire indicator	Credite de angajament		Credite bugetare		Angajamente bugetare	Angajamente legale	Plati efectuate	Angajamente legale de platit	Cheltuieli efective
							aprobat la finele perioadei de raportare	trimestriale cumulate	aprobat la finele perioadei de raportare	trimestriale cumulate					
A						B	1	2	3	4	5	6	7	8=6-7	9
			10	03	07	Contributia asiguratorie pentru munca			68.000	20.000	68.000	68.000	16.016	51.984	16.007
			20			TITLUL II BUNURI SI SERVICII			2.912.570	1.030.500	1.010.798	665.316	664.823	493	820.418
			20	01		Bunuri si servicii			2.189.870	879.000	905.401	559.919	559.426	493	722.847
			20	01	01	Furnituri de birou			50.000	1.000	300	300	300		4.002
			20	01	02	Materiale pentru curatenie			50.000						1.664
			20	01	03	Incalzit, iluminat si forta motrica			290.000	125.000	203.479	107.667	107.174	493	107.174
			20	01	04	Apa, canal si salubritate			32.800	12.000	26.460	6.916	6.916		8.606
			20	01	05	Carburanti si lubrifianti			203.000	35.000	27.750	27.750	27.750		41.478
			20	01	06	Piese de schimb			42.000	3.000	2.057	2.057	2.057		2.057
			20	01	08	Posta, telecomunicatii, radio, tv, internet			64.500	21.000	13.809	12.049	12.049		12.049
			20	01	30	Alte bunuri si servicii pentru intretinere si functionare			1.457.570	682.000	631.546	403.180	403.180		545.817
			20	03		Hrana			313.000	87.500	75.982	75.982	75.982		75.982
			20	03	01	Hrana pentru oameni			304.000	85.000	73.525	73.525	73.525		73.525
			20	03	02	Hrana pentru animale			9.000	2.500	2.457	2.457	2.457		2.457
			20	05		Bunuri de natura obiectelor de inventar			328.200	28.000	7.826	7.826	7.826		
			20	05	01	Uniforme si echipament			170.000						
			20	05	30	Alte obiecte de inventar			158.200	28.000	7.826	7.826	7.826		
			20	06		Deplasari, detasari, transferari			5.500	6.000	1.699	1.699	1.699		1.699
			20	06	01	Deplasari interne, detasari, transferari			5.500	6.000	1.699	1.699	1.699		1.699
			20	11		Carti, publicatii si materiale documentare			3.000	3.000					
			20	13		Pregatire profesionala			26.000	15.000	8.500	8.500	8.500		8.500
			20	30		Alte cheltuieli			47.000	12.000	11.390	11.390	11.390		11.390
			20	30	04	Chirii			47.000	12.000	11.390	11.390	11.390		11.390
			70			CHELTUIELI DE CAPITAL			3.715.000	2.205.000					89.722
			71			TITLUL XV ACTIVE NEFINANCIARE			3.715.000	2.205.000					89.722

Capi- tol	Sub- capi- tol	Pa- ra- graf	Gru- pa / Titlu	Ar- ti- col	Ali- ne- at	Denumire indicator	Credite de angajament		Credite bugetare		Angajamente bugetare	Angajamente legale	Plati efectuate	Angajamente legale de platit	Cheltuieli efective
							aprobat la finele perioadei de raportare	trimestriale cumulate	aprobat la finele perioadei de raportare	trimestriale cumulate					
A						B	1	2	3	4	5	6	7	8=6-7	9
			71	01		Active fixe			1.503.000	1.493.000					89.722
			71	01	01	Constructii									941
			71	01	02	Masini, echipamente si mijloace de transport			1.348.000	1.338.000					84.982
			71	01	03	Mobilier, aparatura birotica si alte active corporale			45.000	45.000					
			71	01	30	Alte active fixe (inclusiv reparatii capitale)			110.000	110.000					3.799
			71	03		Reparatii capitale aferente activelor fixe			2.212.000	712.000					
			84			PLATI EFECTUATE IN ANII PRECEDENTI SI RECUPERATE IN ANUL CURENT			-12.570						
			85			Titlul XXI PLATI EFECTUATE IN ANII PRECEDENTI SI RECUPERATE IN ANUL CURENT			-12.570						
			85	01		Plati efectuate in anii precedenti si recuperate in anul curent			-12.570						
			85	01	01	Plati efectuate in anii precedenti si recuperate in anul curent (SF)			-12.570						
6500	02					Partea III-a CHELTUIELI SOCIAL-CULTURALE INVATAMANT			369.005.190	150.954.560	237.688.419	180.736.310	63.414.123	117.322.187	63.839.193
6502						CHELTUIELI CURENTE			26.092.000	6.199.000	12.226.647	4.079.088	3.979.153	99.935	4.139.205
			01			CHELTUIELI CURENTE			25.792.000	6.069.000	12.226.647	4.079.088	3.979.153	99.935	4.088.523
			10			TITLUL I CHELTUIELI DE PERSONAL			1.113.000	270.000					
			10	01		Cheltuieli salariale in bani			220.000	76.000					
			10	01	11	Fond aferent platii cu ora			100.000	40.000					
			10	01	12	Indemnizatii platite unor persoane din afara unitatii			120.000	36.000					
			10	02		Cheltuieli salariale in natura			888.000	192.000					

Capi- tol	Sub- capi- tol	Pa- ra- graf	Gru- pa / Titlu	Ar- ti- col	Ali- ne- at	Denumire indicator	Credite de angajament		Credite bugetare		Angajamente bugetare	Angajamente legale	Plati efectuate	Angajamente legale de platit	Cheltuieli efective
							aprobat la finele perioadei de raportare	trimestriale cumulate	aprobat la finele perioadei de raportare	trimestriale cumulate					
A						B	1	2	3	4	5	6	7	8=6-7	9
			10 02 05			Transportul la si de la locul de munca			888.000	192.000					
			10 03			Contributii			5.000	2.000					
			10 03 07			Contributia asiguratorie pentru munca			5.000	2.000					
			20			TITLUL II BUNURI SI SERVICII			3.000.000	793.000	642.749	642.749	556.522	86.227	611.836
			20 01			Bunuri si servicii			2.622.000	725.000	622.587	622.587	536.645	85.942	556.442
			20 01 01			Furnituri de birou			58.000	1.000					7.642
			20 01 02			Materiale pentru curatenie			55.000	3.000					11.250
			20 01 03			Incalzit, iluminat si forta motrica			444.000	242.000	205.482	205.482	184.706	20.776	186.288
			20 01 04			Apa, canal si salubritate			82.000	30.000	23.405	23.405	19.969	3.436	20.592
			20 01 05			Carburanti si lubrifianti			160.000	59.000	36.760	36.760	33.661	3.099	46.194
			20 01 06			Piese de schimb			28.000	4.000					789
			20 01 08			Posta, telecomunicatii, radio, tv, internet			68.000	19.000	15.952	15.952	15.053	899	15.053
			20 01 09			Materiale si prestari de servicii cu caracter functional			34.000	11.000					1.086
			20 01 30			Alte bunuri si servicii pentru intretinere si functionare			1.693.000	356.000	340.988	340.988	283.256	57.732	267.548
			20 02			Reparatii curente			103.000						
			20 03			Hrana			91.000	30.000	18.662	18.662	18.662		18.662
			20 03 01			Hrana pentru oameni			91.000	30.000	18.662	18.662	18.662		18.662
			20 04			Medicamente si materiale sanitare			16.000						3.187
			20 04 01			Medicamente			6.000						1.333
			20 04 02			Materiale sanitare			3.000						477
			20 04 04			Dezinfectanti			7.000						1.377
			20 05			Bunuri de natura obiectelor de inventar			30.000	16.000					
			20 05 30			Alte obiecte de inventar			30.000	16.000					
			20 06			Deplasari, detasari, transferari			22.000	3.000	1.000	1.000	715	285	715
			20 06 01			Deplasari interne, detasari, transferari			22.000	3.000	1.000	1.000	715	285	715

Capi- tol	Sub- capi- tol	Pa- ra- graf	Gru- pa / Titlu	Ar- ti- col	Ali- ne- at	Denumire indicator	Credite de angajament		Credite bugetare		Angajamente bugetare	Angajamente legale	Plati efectuate	Angajamente legale de platit	Cheltuieli efective
							aprobate la finele perioadei de raportare	trimestriale cumulate	aprobate la finele perioadei de raportare	trimestriale cumulate					
A						B	1	2	3	4	5	6	7	8=6-7	9
						RECUPERATE IN ANUL CURENT					-20.777	-20.777	-20.777		
			85			Titlul XXI PLATI EFECTUATE IN ANII PRECEDENTI SI RECUPERATE IN ANUL CURENT					-20.777	-20.777	-20.777		
			85	01		Plati efectuate in anii precedenti si recuperate in anul curent					-20.777	-20.777	-20.777		
			85	01	01	Plati efectuate in anii precedenti si recuperate in anul curent (SF)					-20.777	-20.777	-20.777		
6702						CULTURA, RECREERE SI RELIGIE			109.421.990	64.728.000	50.515.251	19.873.051	11.979.057	7.893.994	11.981.649
			01			CHELTUIELI CURENTE			109.054.260	64.290.000	50.537.347	19.895.147	12.001.153	7.893.994	11.969.217
			10			TITLUL I CHELTUIELI DE PERSONAL			5.550.000	1.503.000	5.550.000	5.550.000	1.308.015	4.241.985	1.306.798
			10	01		Cheltuieli salariale in bani			5.373.000	1.472.000	5.373.000	5.373.000	1.279.263	4.093.737	1.278.055
			10	01	01	Salarii de baza			4.633.000	1.275.000	4.633.000	4.633.000	1.128.351	3.504.649	1.140.688
			10	01	05	Sporuri pentru conditii de munca			390.000	110.000	390.000	390.000	79.349	310.651	67.069
			10	01	06	Alte sporuri			35.000	11.000	35.000	35.000	9.578	25.422	8.069
			10	01	13	Drepturi de delegare			1.000	1.000	1.000	1.000	539	461	539
			10	01	17	Indemnizatii de hrana			254.000	65.000	254.000	254.000	60.658	193.342	61.690
			10	01	30	Alte drepturi salariale in bani			60.000	10.000	60.000	60.000	788	59.212	
			10	02		Cheltuieli salariale in natura			55.000		55.000	55.000		55.000	
			10	02	06	Vouchere de vacanta			55.000		55.000	55.000		55.000	
			10	03		Contributii			122.000	31.000	122.000	122.000	28.752	93.248	28.743
			10	03	07	Contributia asiguratorie pentru munca			122.000	31.000	122.000	122.000	28.752	93.248	28.743
			20			TITLUL II BUNURI SI SERVICII			1.851.550	456.000	276.850	276.850	276.850		240.616
			20	01		Bunuri si servicii			780.570	252.000	223.364	223.364	223.364		199.152
			20	01	01	Furnituri de birou			15.000	3.000	2.374	2.374	2.374		1.645
			20	01	02	Materiale pentru curatenie			17.000	3.000	1.217	1.217	1.217		3.870
			20	01	03	Incalzit, iluminat si forta motrica			336.200	145.000	141.612	141.612	141.612		128.600
			20	01	04	Apa, canal si salubritate			32.000	8.000	7.679	7.679	7.679		7.679

Capi- tol	Sub- capi- tol	Pa- ra- graf	Gru- pa / Titlu	Ar- ti- col	Ali- ne- at	Denumire indicator	Credite de angajament		Credite bugetare		Angajamente bugetare	Angajamente legale	Plati efectuate	Angajamente legale de platit	Cheltuieli efective
							aprobat la finele perioadei de raportare	trimestriale cumulate	aprobat la finele perioadei de raportare	trimestriale cumulate					
A						B	1	2	3	4	5	6	7	8=6-7	9
						(inclusiv reparatii capitale)			307.000	307.000					1.562
			84			PLATI EFECTUATE IN ANII PRECEDENTI SI RECUPERATE IN ANUL CURENT			-70.270		-22.096	-22.096	-22.096		
			85			Titlul XXI PLATI EFECTUATE IN ANII PRECEDENTI SI RECUPERATE IN ANUL CURENT			-70.270		-22.096	-22.096	-22.096		
			85	01		Plati efectuate in anii precedenti si recuperate in anul curent			-70.270		-22.096	-22.096	-22.096		
			85	01	01	Plati efectuate in anii precedenti si recuperate in anul curent (SF)			-70.270		-22.096	-22.096	-22.096		
6802			01			ASIGURARI SI ASISTENTA SOCIALA			193.315.200	66.893.560	166.675.298	154.167.296	45.625.794	108.541.502	45.864.404
			01			CHELTUIELI CURENTE			191.691.940	64.893.560	166.449.307	153.941.305	45.399.803	108.541.502	45.673.139
			10			TITLUL I CHELTUIELI DE PERSONAL			122.078.600	38.949.300	121.398.600	121.398.600	28.935.544	92.463.056	28.460.982
			10	01		Cheltuieli salariale in bani			118.734.280	38.071.900	118.069.280	118.069.280	28.289.517	89.779.763	27.834.785
			10	01	01	Salarii de baza			111.169.660	35.443.300	110.621.660	110.621.660	26.776.871	83.844.789	26.634.089
			10	01	05	Sporuri pentru conditii de munca			43.000						
			10	01	06	Alte sporuri			44.000						
			10	01	12	Indemnizatii platite unor persoane din afara unitatii			962.800	235.000	962.800	962.800	226.531	736.269	219.312
			10	01	13	Drepturi de delegare			2.000	48.000	2.000	2.000		2.000	
			10	01	17	Indemnizatii de hrana			4.163.040	1.453.300	4.133.040	4.133.040	919.711	3.213.329	907.834
			10	01	29	Stimulentul de risc			19.500		19.500	19.500		19.500	
			10	01	30	Alte drepturi salariale in bani			2.330.280	892.300	2.330.280	2.330.280	366.404	1.963.876	73.550
			10	02		Cheltuieli salariale in natura			652.650	4.100	652.650	652.650		652.650	
			10	02	06	Vouchere de vacanta			652.650	4.100	652.650	652.650		652.650	
			10	03		Contributii			2.691.670	873.300	2.676.670	2.676.670	646.027	2.030.643	626.197
			10	03	07	Contributia asiguratorie pentru munca			2.691.670	873.300	2.676.670	2.676.670	646.027	2.030.643	626.197
			20			TITLUL II BUNURI SI SERVICII			23.975.490	7.235.760	4.563.145	4.563.143	4.563.143		5.181.096

Capi- tol	Sub- capi- tol	Pa- ra- graf	Gru- pa / Titlu	Ar- ti- col	Ali- ne- at	Denumire indicator	Credite de angajament		Credite bugetare		Angajamente bugetare	Angajamente legale	Plati efectuate	Angajamente legale de platit	Cheltuieli efective
							aprobat la finele perioadei de raportare	trimestriale cumulate	aprobat la finele perioadei de raportare	trimestriale cumulate					
A						B	1	2	3	4	5	6	7	8=6-7	9
			20	01		Bunuri si servicii			16.886.690	5.107.560	3.321.133	3.321.131	3.321.131		3.796.665
			20	01	01	Furnituri de birou			348.440	129.800	2.061	2.062	2.062		54.516
			20	01	02	Materiale pentru curatenie			483.300	140.550	57.503	57.503	57.503		105.558
			20	01	03	Incalzit, iluminat si forta motrica			4.067.890	1.566.490	1.086.629	1.086.628	1.086.628		1.383.471
			20	01	04	Apa, canal si salubritate			1.211.380	340.600	256.339	256.338	256.338		266.740
			20	01	05	Carburanti si lubrifianti			342.560	70.500	48.118	48.118	48.118		78.289
			20	01	08	Posta, telecomunicatii, radio, tv, internet			333.180	118.830	66.612	66.612	66.612		65.280
			20	01	09	Materiale si prestari de servicii cu caracter functional			2.000						57
			20	01	30	Alte bunuri si servicii pentru intretinere si functionare			10.097.940	2.740.790	1.803.871	1.803.870	1.803.870		1.842.754
			20	02		Reparatii curente			380.170	87.300	18.818	18.818	18.818		21.914
			20	03		Hrana			5.885.380	1.846.880	1.170.500	1.170.500	1.170.500		1.277.698
			20	03	01	Hrana pentru oameni			5.885.380	1.846.880	1.170.500	1.170.500	1.170.500		1.277.698
			20	04		Medicamente si materiale sanitare			394.030	102.500	25.328	25.328	25.328		65.643
			20	04	01	Medicamente			289.710	95.300	25.328	25.328	25.328		45.106
			20	04	02	Materiale sanitare			71.310	3.000					13.167
			20	04	04	Dezinfectanti			33.010	4.200					7.370
			20	05		Bunuri de natura obiectelor de inventar			117.340	41.640	10.064	10.064	10.064		
			20	05	01	Uniforme si echipament			30.040	8.140					
			20	05	03	Lenjerie si accesorii de pat			32.600	6.800	6.000	6.000	6.000		
			20	05	30	Alte obiecte de inventar			54.700	26.700	4.064	4.064	4.064		
			20	06		Deplasari, detasari, transferari			75.200	29.800	3.287	3.287	3.287		3.287
			20	06	01	Deplasari interne, detasari, transferari			70.200	29.800	3.287	3.287	3.287		3.287
			20	06	02	Deplasari in strainatate			5.000						
			20	13		Pregatire profesionala			49.500	3.800					800
			20	14		Protectia muncii			1.000						

Capi- tol	Sub- capi- tol	Pa- ra- graf	Gru- pa / Titlu	Ar- ti- col	Ali- ne- at	Denumire indicator	Credite de angajament		Credite bugetare		Angajamente bugetare	Angajamente legale	Plati efectuate	Angajamente legale de platit	Cheltuieli efective
							aprobat la finele perioadei de raportare	trimestriale cumulate	aprobat la finele perioadei de raportare	trimestriale cumulate					
A						B	1	2	3	4	5	6	7	8=6-7	9
						intretinere si functionare			1.431.000	84.000					
			70			CHELTUIELI DE CAPITAL									16.876
			71			TITLUL XV ACTIVE NEFINANCIARE									16.876
			71	01		Active fixe									16.876
			71	01	02	Masini, echipamente si mijloace de transport									16.876
8000	02					Partea V-a ACTIUNI ECONOMICE			283.712.000	124.302.000	22.128.506	17.398.371	16.993.578	404.793	39.376.467
8002						ACTIUNI GENERALE ECONOMICE, SI DE MUNCA			1.217.000	992.000	60.920	31.602	31.592	10	33.012
			01			CHELTUIELI CURENTE			1.217.000	992.000	60.920	31.602	31.592	10	33.012
			20			TITLUL II BUNURI SI SERVICII			300.000	75.000	60.920	31.602	31.592	10	33.012
			20	30		Alte cheltuieli			300.000	75.000	60.920	31.602	31.592	10	33.012
			20	30	02	Protocol si reprezentare			300.000	75.000	60.920	31.602	31.592	10	33.012
			55			TITLUL VII ALTE TRANSFERURI			917.000	917.000					
			55	01		A. Transferuri interne			917.000	917.000					
8402			55	01	13	Programe de dezvoltare			917.000	917.000					
						TRANSPORTURI			282.495.000	123.310.000	22.067.586	17.366.769	16.961.986	404.783	39.343.455
			01			CHELTUIELI CURENTE			219.246.000	94.677.000	20.737.955	16.330.540	15.925.757	404.783	7.990.110
			20			TITLUL II BUNURI SI SERVICII			34.817.000	9.000.000	8.711.510	8.217.507	7.812.724	404.783	7.990.110
			20	02		Reparatii curente			30.873.000	8.000.000	7.718.250	7.277.488	6.872.705	404.783	7.050.091
			20	30		Alte cheltuieli			3.944.000	1.000.000	993.260	940.019	940.019		940.019
			20	30	30	Alte cheltuieli cu bunuri si servicii			3.944.000	1.000.000	993.260	940.019	940.019		940.019
			56			TITLUL VIII PROIECTE CU FINANTARE DIN FONDURI EXTERNE NERAMBURSABILE (FEN)									
						POSTADERARE			184.429.000	85.677.000	12.026.445	8.113.033	8.113.033		
			56	48		Programe finantate din Fondul European de Dezvoltare Regionala (FEDR), aferente cadrelui financiar 2021-2027			184.429.000	85.677.000	12.026.445	8.113.033	8.113.033		

Capi- tol	Sub- capi- tol	Pa- ra- graf	Gru- pa / Titlu	Ar- ti- col	Ali- ne- at	Denumire indicator	Credite de angajament		Credite bugetare		Angajamente bugetare	Angajamente legale	Plati efectuate	Angajamente legale de platit	Cheltuieli efective
							aprobat la finele perioadei de raportare	trimestriale cumulate	aprobat la finele perioadei de raportare	trimestriale cumulate					
A						B	1	2	3	4	5	6	7	8=6-7	9
			56	48	01	Finantare nationala			24.815.000	11.715.000	1.645.481	1.067.089	1.067.089		
			56	48	02	Finantare externa nerambursabila			140.614.000	54.962.000	9.324.389	6.046.838	6.046.838		
			56	48	03	Cheltuieli neeligibile			19.000.000	19.000.000	1.056.575	999.106	999.106		
			70			CHELTUIELI DE CAPITAL			63.249.000	28.633.000	1.410.000	1.116.598	1.116.598		31.353.345
			71			TITLUL XV ACTIVE NEFINANCIARE			63.249.000	28.633.000	1.410.000	1.116.598	1.116.598		31.353.345
			71	01		Active fixe			63.249.000	28.633.000	1.410.000	1.116.598	1.116.598		31.353.345
			71	01	01	Constructii			58.137.000	24.612.000	945.000	822.032	822.032		31.007.383
			71	01	02	Masini, echipamente si mijloace de transport			411.000	405.000					342.521
			71	01	30	Alte active fixe (inclusiv reparatii capitale)			4.701.000	3.616.000	465.000	294.566	294.566		3.441
			84			TITLUL XV PLATI EFECTUATE IN ANII PRECEDENTI SI RECUPERATE IN ANUL CURENT					-80.369	-80.369	-80.369		
			85			Titlul XXI PLATI EFECTUATE IN ANII PRECEDENTI SI RECUPERATE IN ANUL CURENT					-80.369	-80.369	-80.369		
			85	01		Plati efectuate in anii precedenti si recuperate in anul curent					-80.369	-80.369	-80.369		
			85	01	02	Plati efectuate in anii precedenti si recuperate in anul curent (SD)					-80.369	-80.369	-80.369		

Conducatorul institutiei,

PRESENTE
ION IANZANA
/

Conducatorul compartimentului
financiar-contabil

DIRECTOR EXECUTIV
MOGANU CARMEN EUGENIA
/

CONTUL DE EXECUTIE AL BUGETULUI LOCAL - CHELTUIELI
SECTIUNEA DE FUNCTIONARE
31.03.2026

Capi- tol	Sub- capi- tol	Pa- ra- graf	Gru- pa / Titlu	Ar- ti- col	Ali- ne- at	Denumire indicator	Credite de angajament		Credite bugetare		Angajamente bugetare	Angajamente legale	Plati efectuate	Angajamente legale de platit	Cheltuieli efective
							aprobate la finele perioadei de raportare	trimestriale cumulate	aprobate la finele perioadei de raportare	trimestriale cumulate					
A						B	1	2	3	4	5	6	7	8=6-7	9
5002						TOTAL CHELTUIELI			412.035.280	128.081.560	328.427.567	212.214.543	91.565.144	120.649.399	88.123.493
	01					CHELTUIELI CURENTE			401.752.860	122.615.560	317.143.478	208.142.830	87.493.431	120.649.399	88.123.493
	10					TITLUL I CHELTUIELI DE PERSONAL			172.536.600	52.722.300	170.743.600	138.983.434	39.911.210	99.072.224	39.383.557
	20					TITLUL II BUNURI SI SERVICII			83.752.610	23.719.260	21.159.986	17.335.263	16.438.299	896.964	17.555.381
	30					TITLUL III DOBANZI			17.889.000	4.500.000	17.889.000	3.165.000	3.165.000		3.175.401
	50					TITLUL V FONDURI DE REZERVA			200.000						
	51					TITLUL VI TRANSFERURI INTRE UNITATI ALE ADMINISTRATIEI PUBLICE			79.106.000	28.887.000	72.506.000	23.415.000	17.265.244	6.149.756	17.265.245
	57					TITLUL VIII ASISTENTA SOCIALA			42.418.650	12.128.000	32.634.395	24.486.836	10.138.390	14.348.446	10.168.621
	59					TITLUL XI ALTE CHELTUIELI			5.850.000	659.000	2.210.497	757.297	575.288	182.009	575.288
	79					OPERATIUNI FINANCIARE			11.466.000	5.466.000	11.466.000	4.253.624	4.253.624		
	81					TITLUL XIX RAMBURSARI DE CREDITE			11.466.000	5.466.000	11.466.000	4.253.624	4.253.624		
	84					PLATI EFECTUATE IN ANII PRECEDENTI SI RECUPERATE IN ANUL CURENT			-1.183.580		-181.911	-181.911	-181.911		
	85					Titlul XXI PLATI EFECTUATE IN ANII PRECEDENTI SI RECUPERATE IN ANUL CURENT			-1.183.580		-181.911	-181.911	-181.911		
5100	02					Partea I-a SERVICII PUBLICE GENERALE			88.535.000	26.911.000	78.705.972	20.059.050	19.391.715	667.335	15.332.812
5102						AUTORITATI PUBLICE SI ACTIUNI EXTERNE			55.503.000	16.040.000	46.175.972	11.588.426	11.184.091	404.335	11.368.150
	01					CHELTUIELI CURENTE			55.503.000	16.040.000	46.306.050	11.718.504	11.314.169	404.335	11.368.150
	10					TITLUL I CHELTUIELI DE PERSONAL			40.700.000	11.200.000	40.700.000	8.939.834	8.939.834		8.888.352
	10	01				Cheltuieli salariale in bani			39.650.000	10.950.000	39.650.000	8.744.696	8.744.696		8.693.912
	10	01	01			Salarii de baza			36.590.000	10.215.000	36.590.000	8.395.214	8.395.214		8.372.230
	10	01	12			Indemnizatii platite unor persoane din afara unitatii			1.500.000	320.000	1.500.000	255.273	255.273		254.358
	10	01	13			Drepturi de delegare			60.000	15.000	60.000	6.159	6.159		6.159
	10	01	17			Indemnizatii de hrana			300.000	100.000	300.000	16.521	16.521		8.792
	10	01	30			Alte drepturi salariale in bani			1.200.000	300.000	1.200.000	71.529	71.529		52.373

Capi- tol	Sub- capi- tol	Pa- ra- graf	Gru- pa / Titlu	Ar- ti- col	Ali- ne- at	Denumire indicator	Credite de angajament		Credite bugetare		Angajamente bugetare	Angajamente legale	Plati efectuate	Angajamente legale de platit	Cheltuieli efective
							aprobat la finele perioadei de raportare	trimestriale cumulate	aprobat la finele perioadei de raportare	trimestriale cumulate					
A						B	1	2	3	4	5	6	7	8=6-7	9
						dificultate			300.000						
			79			OPERATIUNI FINANCIARE			11.466.000	5.466.000	11.466.000	4.253.624	4.253.624		
			81			TITLUL XIX RAMBURSARI DE CREDITE			11.466.000	5.466.000	11.466.000	4.253.624	4.253.624		
			81	02		Rambursari de credite interne			11.466.000	5.466.000	11.466.000	4.253.624	4.253.624		
			81	02	05	Rambursari de credite aferente datoriei publice interne locale			11.466.000	5.466.000	11.466.000	4.253.624	4.253.624		
5502						TRANZACTII PRIVIND DATORIA PUBLICA SI IMPRUMUTURI			17.891.000	4.502.000	17.889.000	3.165.000	3.165.000		3.175.662
			01			CHELTUIELI CURENTE			17.891.000	4.502.000	17.889.000	3.165.000	3.165.000		3.175.662
			20			TITLUL II BUNURI SI SERVICII			2.000	2.000					261
			20	24		Comisioane si alte costuri aferente imprumuturilor			2.000	2.000					261
			20	24	02	Comisioane si alte costuri aferente imprumuturilor interne			2.000	2.000					261
			30			TITLUL III DOBANZI			17.889.000	4.500.000	17.889.000	3.165.000	3.165.000		3.175.401
			30	01		Dobanzi aferente datoriei publice interne			17.889.000	4.500.000	17.889.000	3.165.000	3.165.000		3.175.401
			30	01	01	Dobanzi aferente datoriei publice interne directe			17.889.000	4.500.000	17.889.000	3.165.000	3.165.000		3.175.401
6000	02					Partea II-a APARARE, ORDINE PUBLICA SI SIGURANTA NATIONALA			6.755.000	2.058.500	4.393.762	3.919.742	1.550.950	2.368.792	1.746.077
6002						APARARE			760.000	228.000	287.964	159.426	158.310	1.116	198.234
			01			CHELTUIELI CURENTE			760.000	228.000	287.964	159.426	158.310	1.116	198.234
			20			TITLUL II BUNURI SI SERVICII			760.000	228.000	287.964	159.426	158.310	1.116	198.234
			20	01		Bunuri si servicii			703.000	211.000	285.464	158.310	158.310		198.234
			20	01	01	Furnituri de birou			28.000	11.000					
			20	01	02	Materiale pentru curatenie			17.000	6.000					
			20	01	03	Incalzit, iluminat si forta motrica			85.000	50.000	75.000	43.208	43.208		43.208
			20	01	04	Apa, canal si salubritate			24.000	7.000	23.000	6.153	6.153		7.865

Capi- tol	Sub- capi- tol	Pa- ra- graf	Gru- pa / Titlu	Ar- ti- col	Ali- ne- at	Denumire indicator	Credite de angajament		Credite bugetare		Angajamente bugetare	Angajamente legale	Plati efectuate	Angajamente legale de platit	Cheltuieli efective
							aprobat la finele perioadei de raportare	trimestriale cumulate	aprobat la finele perioadei de raportare	trimestriale cumulate					
A						B	1	2	3	4	5	6	7	8=6-7	9
			20	01	05	Carburanti si lubrifianti			28.000	6.000					2.500
			20	01	06	Piese de schimb			5.000	5.000					
			20	01	08	Posta, telecomunicatii, radio, tv, internet			31.000	10.000	15.000	6.757	6.757		6.757
			20	01	30	Alte bunuri si servicii pentru intretinere si functionare			485.000	116.000	172.464	102.192	102.192		137.904
			20	02		Reparatii curente			35.000						
			20	05		Bunuri de natura obiectelor de inventar			13.000	8.000					
			20	05	30	Alte obiecte de inventar			13.000	8.000					
			20	06		Deplasari, detasari, transferari			4.000	4.000	2.500	1.116		1.116	
			20	06	01	Deplasari interne, detasari, transferari			4.000	4.000	2.500	1.116		1.116	
			20	11		Carti, publicatii si materiale documentare			5.000	5.000					
6102						ORDINE PUBLICA SI SIGURANTA NATIONALA			5.995.000	1.830.500	4.105.798	3.760.316	1.392.640	2.367.676	1.547.843
			01			CHELTUIELI CURENTE			6.007.570	1.830.500	4.105.798	3.760.316	1.392.640	2.367.676	1.547.843
			10			TITLUL I CHELTUIELI DE PERSONAL			3.095.000	800.000	3.095.000	3.095.000	727.817	2.367.183	727.425
			10	01		Cheltuieli salariale in bani			3.007.000	774.000	3.007.000	3.007.000	711.801	2.295.199	711.418
			10	01	01	Salarii de baza			2.900.000	745.000	2.900.000	2.900.000	688.378	2.211.622	689.044
			10	01	13	Drepturi de delegare			2.000	1.000	2.000	2.000		2.000	
			10	01	17	Indemnizatii de hrana			105.000	28.000	105.000	105.000	23.423	81.577	22.374
			10	02		Cheltuieli salariale in natura			20.000	6.000	20.000	20.000		20.000	
			10	02	06	Vouchere de vacanta			20.000	6.000	20.000	20.000		20.000	
			10	03		Contributii			68.000	20.000	68.000	68.000	16.016	51.984	16.007
			10	03	07	Contributia asiguratorie pentru munca			68.000	20.000	68.000	68.000	16.016	51.984	16.007
			20			TITLUL II BUNURI SI SERVICII			2.912.570	1.030.500	1.010.798	665.316	664.823	493	820.418
			20	01		Bunuri si servicii			2.189.870	879.000	905.401	559.919	559.426	493	722.847
			20	01	01	Furnituri de birou			50.000	1.000	300	300	300		4.002
			20	01	02	Materiale pentru curatenie			50.000						1.664

Capi- tol	Sub- capi- tol	Pa- ra- graf	Gru- pa / Titlu	Ar- ti- col	Ali- ne- at	Denumire indicator	Credite de angajament		Credite bugetare		Angajamente bugetare	Angajamente legale	Plati efectuate	Angajamente legale de platit	Cheltuieli efective
							aprobate la finele perioadei de raportare	trimestriale cumulate	aprobate la finele perioadei de raportare	trimestriale cumulate					
A						B	1	2	3	4	5	6	7	8=6-7	9
			20 01 03			Incalzit, iluminat si forta motrica			290.000	125.000	203.479	107.667	107.174	493	107.174
			20 01 04			Apa, canal si salubritate			32.800	12.000	26.460	6.916	6.916		8.606
			20 01 05			Carburanti si lubrifianti			203.000	35.000	27.750	27.750	27.750		41.478
			20 01 06			Piese de schimb			42.000	3.000	2.057	2.057	2.057		2.057
			20 01 08			Posta, telecomunicatii, radio, tv, internet			64.500	21.000	13.809	12.049	12.049		12.049
			20 01 30			Alte bunuri si servicii pentru intretinere si functionare			1.457.570	682.000	631.546	403.180	403.180		545.817
			20 03			Hrana			313.000	87.500	75.982	75.982	75.982		75.982
			20 03 01			Hrana pentru oameni			304.000	85.000	73.525	73.525	73.525		73.525
			20 03 02			Hrana pentru animale			9.000	2.500	2.457	2.457	2.457		2.457
			20 05			Bunuri de natura obiectelor de inventar			328.200	28.000	7.826	7.826	7.826		
			20 05 01			Uniforme si echipament			170.000						
			20 05 30			Alte obiecte de inventar			158.200	28.000	7.826	7.826	7.826		
			20 06			Deplasari, detasari, transferari			5.500	6.000	1.699	1.699	1.699		1.699
			20 06 01			Deplasari interne, detasari, transferari			5.500	6.000	1.699	1.699	1.699		1.699
			20 11			Carti, publicatii si materiale documentare			3.000	3.000					
			20 13			Pregatire profesionala			26.000	15.000	8.500	8.500	8.500		8.500
			20 30			Alte cheltuieli			47.000	12.000	11.390	11.390	11.390		11.390
			20 30 04			Chirii			47.000	12.000	11.390	11.390	11.390		11.390
			84			PLATI EFECTUATE IN ANII PRECEDENTI SI RECUPERATE IN ANUL CURENT			-12.570						
			85			Titlul XXI PLATI EFECTUATE IN ANII PRECEDENTI SI RECUPERATE IN ANUL CURENT			-12.570						
			85 01			Plati efectuate in anii precedenti si recuperate in anul curent			-12.570						

Capi- tol	Sub- capi- tol	Pa- ra- graf	Gru- pa / Titlu	Ar- ti- col	Ali- ne- at	Denumire indicator	Credite de angajament		Credite bugetare		Angajamente bugetare	Angajamente legale	Plati efectuate	Angajamente legale de platit	Cheltuieli efective
							aprobat la finele perioadei de raportare	trimestriale cumulate	aprobat la finele perioadei de raportare	trimestriale cumulate					
A						B	1	2	3	4	5	6	7	8=6-7	9
			85	01	01	Plati efectuate in anii precedenti si recuperate in anul curent (SF)			-12.570						
6500	02					Partea III-a CHELTUIELI SOCIAL-CULTURALE			280.197.280	89.953.060	236.555.403	179.986.642	62.778.163	117.208.479	63.021.482
6502						INVATAMANT			25.362.000	5.963.000	12.107.494	3.959.935	3.873.708	86.227	3.929.022
				01		CHELTUIELI CURENTE			25.362.000	5.963.000	12.107.494	3.959.935	3.873.708	86.227	3.929.022
				10		TITLUL I CHELTUIELI DE PERSONAL			1.113.000	270.000					
				10	01	Cheltuieli salariale in bani			220.000	76.000					
				10	01	11 Fond aferent platii cu ora			100.000	40.000					
				10	01	12 Indemnizatii platite unor persoane din afara unitatii			120.000	36.000					
				10	02	Cheltuieli salariale in natura			888.000	192.000					
				10	02	05 Transportul la si de la locul de munca			888.000	192.000					
				10	03	Contributii			5.000	2.000					
				10	03	07 Contributia asiguratorie pentru munca			5.000	2.000					
				20		TITLUL II BUNURI SI SERVICII			3.000.000	793.000	642.749	642.749	556.522	86.227	611.836
				20	01	Bunuri si servicii			2.622.000	725.000	622.587	622.587	536.645	85.942	556.442
				20	01	01 Furnituri de birou			58.000	1.000					7.642
				20	01	02 Materiale pentru curatenie			55.000	3.000					11.250
				20	01	03 Incalzit, iluminat si forta motrica			444.000	242.000	205.482	205.482	184.706	20.776	186.288
				20	01	04 Apa, canal si salubritate			82.000	30.000	23.405	23.405	19.969	3.436	20.592
				20	01	05 Carburanti si lubrifianti			160.000	59.000	36.760	36.760	33.661	3.099	46.194
				20	01	06 Piese de schimb			28.000	4.000					789
				20	01	08 Posta, telecomunicatii, radio, tv, internet			68.000	19.000	15.952	15.952	15.053	899	15.053
				20	01	09 Materiale si prestari de servicii cu caracter functional			34.000	11.000					1.086
				20	01	30 Alte bunuri si servicii pentru intretinere si functionare			1.693.000	356.000	340.988	340.988	283.256	57.732	267.548

Capi- tol	Sub- capi- tol	Pa- ra- graf	Gru- pa / Titlu	Ar- ti- col	Ali- ne- at	Denumire indicator	Credite de angajament		Credite bugetare		Angajamente bugetare	Angajamente legale	Plati efectuate	Angajamente legale de platit	Cheltuieli efective
							aprobate la finele perioadei de raportare	trimestriale cumulate	aprobate la finele perioadei de raportare	trimestriale cumulate					
A						B	1	2	3	4	5	6	7	8=6-7	9
						finantarea unitatilor de asistenta sociala si medico-sociale			7.896.000	2.438.000	7.896.000	2.625.000	1.838.244	786.756	1.838.245
	51	01	46			Transferuri din bugetele locale pentru finantarea cheltuielilor curente din domeniul sanatatii			6.300.000	1.500.000					
	84					PLATI EFECTUATE IN ANII PRECEDENTI SI RECUPERATE IN ANUL CURENT					-20.777	-20.777	-20.777		
	85					Titlul XXI PLATI EFECTUATE IN ANII PRECEDENTI SI RECUPERATE IN ANUL CURENT					-20.777	-20.777	-20.777		
	85	01				Plati efectuate in anii precedenti si recuperate in anul curent					-20.777	-20.777	-20.777		
	85	01	01			Plati efectuate in anii precedenti si recuperate in anul curent (SF)					-20.777	-20.777	-20.777		
6702						CULTURA, RECREERE SI RELIGIE			55.581.280	20.583.000	50.515.251	19.873.051	11.979.057	7.893.994	11.963.702
	01					CHELTUIELI CURENTE			55.651.550	20.583.000	50.537.347	19.895.147	12.001.153	7.893.994	11.963.702
	10					TITLUL I CHELTUIELI DE PERSONAL			5.550.000	1.503.000	5.550.000	5.550.000	1.308.015	4.241.985	1.306.798
	10	01				Cheltuieli salariale in bani			5.373.000	1.472.000	5.373.000	5.373.000	1.279.263	4.093.737	1.278.055
	10	01	01			Salarii de baza			4.633.000	1.275.000	4.633.000	4.633.000	1.128.351	3.504.649	1.140.688
	10	01	05			Sporuri pentru conditii de munca			390.000	110.000	390.000	390.000	79.349	310.651	67.069
	10	01	06			Alte sporuri			35.000	11.000	35.000	35.000	9.578	25.422	8.069
	10	01	13			Drepturi de delegare			1.000	1.000	1.000	1.000	539	461	539
	10	01	17			Indemnizatii de hrana			254.000	65.000	254.000	254.000	60.658	193.342	61.690
	10	01	30			Alte drepturi salariale in bani			60.000	10.000	60.000	60.000	788	59.212	
	10	02				Cheltuieli salariale in natura			55.000		55.000	55.000		55.000	
	10	02	06			Vouchere de vacanta			55.000		55.000	55.000		55.000	
	10	03				Contributii			122.000	31.000	122.000	122.000	28.752	93.248	28.743
	10	03	07			Contributia asiguratorie pentru munca			122.000	31.000	122.000	122.000	28.752	93.248	28.743

Capi- tol	Sub- capi- tol	Pa- ra- graf	Gru- pa / Titlu	Ar- ti- col	Ali- ne- at	Denumire indicator	Credite de angajament		Credite bugetare		Angajamente bugetare	Angajamente legale	Plati efectuate	Angajamente legale de platit	Cheltuieli efective
							aprobat la finele perioadei de raportare	trimestriale cumulate	aprobat la finele perioadei de raportare	trimestriale cumulate					
A						B	1	2	3	4	5	6	7	8=6-7	9
	20					TITLUL II BUNURI SI SERVICII			1.851.550	456.000	276.850	276.850	276.850		240.616
	20	01				Bunuri si servicii			780.570	252.000	223.364	223.364	223.364		199.152
	20	01	01			Furnituri de birou			15.000	3.000	2.374	2.374	2.374		1.645
	20	01	02			Materiale pentru curatenie			17.000	3.000	1.217	1.217	1.217		3.870
	20	01	03			Incalzit, iluminat si forta motrica			336.200	145.000	141.612	141.612	141.612		128.600
	20	01	04			Apa, canal si salubritate			32.000	8.000	7.679	7.679	7.679		7.679
	20	01	05			Carburanti si lubrifianti			5.000						250
	20	01	08			Posta, telecomunicatii, radio, tv, internet			50.000	13.000	12.320	12.320	12.320		12.595
	20	01	09			Materiale si prestari de servicii cu caracter functional			117.370	30.000	10.777	10.777	10.777		9.778
	20	01	30			Alte bunuri si servicii pentru intretinere si functionare			208.000	50.000	47.385	47.385	47.385		34.735
	20	02				Reparatii curente			20.000	20.000					
	20	05				Bunuri de natura obiectelor de inventar			42.500	16.000					
	20	05	30			Alte obiecte de inventar			42.500	16.000					
	20	06				Deplasari, detasari, transferari			1.500	3.000	381	381	381		379
	20	06	01			Deplasari interne, detasari, transferari			1.500	3.000	381	381	381		379
	20	11				Carti, publicatii si materiale documentare			173.700	26.000	25.074	25.074	25.074		50
	20	13				Pregatire profesionala			7.000	3.000					
	20	14				Protectia muncii			30.000	8.000	3.770	3.770	3.770		3.770
	20	30				Alte cheltuieli			796.280	128.000	24.261	24.261	24.261		37.265
	20	30	03			Prime de asigurare non-viata			5.000	3.000	2.022	2.022	2.022		2.022
	20	30	04			Chirii			18.000	5.000	4.680	4.680	4.680		4.680
	20	30	30			Alte cheltuieli cu bunuri si servicii			773.280	120.000	17.559	17.559	17.559		30.563
	51					TITLUL VI TRANSFERURI INTRE UNITATI ALE ADMINISTRATIEI PUBLICE			42.500.000	17.990.000	42.500.000	13.311.000	9.841.000	3.470.000	9.841.000

Capi- tol	Sub- capi- tol	Pa- ra- graf	Gru- pa / Titlu	Ar- ti- col	Ali- ne- at	Denumire indicator	Credite de angajament		Credite bugetare		Angajamente bugetare	Angajamente legale	Plati efectuate	Angajamente legale de platit	Cheltuieli efective
							aprobate la finele perioadei de raportare	trimestriale cumulate	aprobate la finele perioadei de raportare	trimestriale cumulate					
A						B	1	2	3	4	5	6	7	8=6-7	9
			51	01		Transferuri curente			42.500.000	17.990.000	42.500.000	13.311.000	9.841.000	3.470.000	9.841.000
			51	01	01	Transferuri catre institutiile publice			42.500.000	17.990.000	42.500.000	13.311.000	9.841.000	3.470.000	9.841.000
			59			TITLUL XI ALTE CHELTUIELI			5.750.000	634.000	2.210.497	757.297	575.288	182.009	575.288
			59	11		Asociatii si fundatii			604.000						
			59	12		Sustinerea cultelor			1.785.000						
			59	15		Contributii la salarizarea personalului neclerical			2.180.000	600.000	2.180.000	726.800	544.791	182.009	544.791
			59	20		Sume destinate finantarii programelor sportive realizate de structurile sportive de drept privat			1.046.000						
			59	40		Sume aferente persoanelor cu handicap neincadrate			135.000	34.000	30.497	30.497	30.497		30.497
			84			PLATI EFECTUATE IN ANII PRECEDENTI SI RECUPERATE IN ANUL CURENT			-70.270		-22.096	-22.096	-22.096		
			85			Titlul XXI PLATI EFECTUATE IN ANII PRECEDENTI SI RECUPERATE IN ANUL CURENT			-70.270		-22.096	-22.096	-22.096		
			85	01		Plati efectuate in anii precedenti si recuperate in anul curent			-70.270		-22.096	-22.096	-22.096		
			85	01	01	Plati efectuate in anii precedenti si recuperate in anul curent (SF)			-70.270		-22.096	-22.096	-22.096		
6802						ASIGURARI SI ASISTENTA SOCIALA			185.058.000	59.469.060	166.057.435	153.549.433	45.107.931	108.441.502	45.290.513
			01			CHELTUIELI CURENTE			186.158.740	59.469.060	166.066.395	153.558.393	45.116.891	108.441.502	45.290.513
			10			TITLUL I CHELTUIELI DE PERSONAL			122.078.600	38.949.300	121.398.600	121.398.600	28.935.544	92.463.056	28.460.982
			10	01		Cheltuieli salariale in bani			118.734.280	38.071.900	118.069.280	118.069.280	28.289.517	89.779.763	27.834.785
			10	01	01	Salarii de baza			111.169.660	35.443.300	110.621.660	110.621.660	26.776.871	83.844.789	26.634.089
			10	01	05	Sporuri pentru conditii de munca			43.000						
			10	01	06	Alte sporuri			44.000						

Capi- tol	Sub- capi- tol	Pa- ra- graf	Gru- pa / Titlu	Ar- ti- col	Ali- ne- at	Denumire indicator	Credite de angajament		Credite bugetare		Angajamente bugetare	Angajamente legale	Plati efectuate	Angajamente legale de platit	Cheltuieli efective
							aprobate la finele perioadei de raportare	trimestriale cumulate	aprobate la finele perioadei de raportare	trimestriale cumulate					
A						B	1	2	3	4	5	6	7	8=6-7	9
			10	01	12	Indemnizatii platite unor persoane din afara unitatii			962.800	235.000	962.800	962.800	226.531	736.269	219.312
			10	01	13	Drepturi de delegare			2.000	48.000	2.000	2.000		2.000	
			10	01	17	Indemnizatii de hrana			4.163.040	1.453.300	4.133.040	4.133.040	919.711	3.213.329	907.834
			10	01	29	Stimulentul de risc			19.500		19.500	19.500		19.500	
			10	01	30	Alte drepturi salariale in bani			2.330.280	892.300	2.330.280	2.330.280	366.404	1.963.876	73.550
			10	02		Cheltuieli salariale in natura			652.650	4.100	652.650	652.650		652.650	
			10	02	06	Vouchere de vacanta			652.650	4.100	652.650	652.650		652.650	
			10	03		Contributii			2.691.670	873.300	2.676.670	2.676.670	646.027	2.030.643	626.197
			10	03	07	Contributia asiguratorie pentru munca			2.691.670	873.300	2.676.670	2.676.670	646.027	2.030.643	626.197
			20			TITLUL II BUNURI SI SERVICII			23.975.490	7.235.760	4.563.145	4.563.143	4.563.143		5.181.096
			20	01		Bunuri si servicii			16.886.690	5.107.560	3.321.133	3.321.131	3.321.131		3.796.665
			20	01	01	Furnituri de birou			348.440	129.800	2.061	2.062	2.062		54.516
			20	01	02	Materiale pentru curatenie			483.300	140.550	57.503	57.503	57.503		105.558
			20	01	03	Incalzit, iluminat si forta motrica			4.067.890	1.566.490	1.086.629	1.086.628	1.086.628		1.383.471
			20	01	04	Apa, canal si salubritate			1.211.380	340.600	256.339	256.338	256.338		266.740
			20	01	05	Carburanti si lubrifianti			342.560	70.500	48.118	48.118	48.118		78.289
			20	01	08	Posta, telecomunicatii, radio, tv, internet			333.180	118.830	66.612	66.612	66.612		65.280
			20	01	09	Materiale si prestari de servicii cu caracter functional			2.000						57
			20	01	30	Alte bunuri si servicii pentru intretinere si functionare			10.097.940	2.740.790	1.803.871	1.803.870	1.803.870		1.842.754
			20	02		Reparatii curente			380.170	87.300	18.818	18.818	18.818		21.914
			20	03		Hrana			5.885.380	1.846.880	1.170.500	1.170.500	1.170.500		1.277.698
			20	03	01	Hrana pentru oameni			5.885.380	1.846.880	1.170.500	1.170.500	1.170.500		1.277.698
			20	04		Medicamente si materiale sanitare			394.030	102.500	25.328	25.328	25.328		65.643
			20	04	01	Medicamente			289.710	95.300	25.328	25.328	25.328		45.106

Capi- tol	Sub- capi- tol	Pa- ra- graf	Gru- pa / Titlu	Ar- ti- col	Ali- ne- at	Denumire indicator	Credite de angajament		Credite bugetare		Angajamente bugetare	Angajamente legale	Plati efectuate	Angajamente legale de platit	Cheltuieli efective	
							aprobat la finele perioadei de raportare	trimestriale cumulate	aprobat la finele perioadei de raportare	trimestriale cumulate						
A						B	1	2	3	4	5	6	7	8=6-7	9	
						PRECEDENTI SI RECUPERATE IN ANUL CURENT			-1.100.740		-8.960	-8.960	-8.960			
		85		01		Plati efectuate in anii precedenti si recuperate in anul curent			-1.100.740		-8.960	-8.960	-8.960			
		85		01	01	Plati efectuate in anii precedenti si recuperate in anul curent (SF)			-1.100.740		-8.960	-8.960	-8.960			
7000	02					Partea IV-a SERVICII SI DEZVOLTARE PUBLICA, LOCUINTE, MEDIU SI APE			1.431.000	84.000						
7402						PROTECTIA MEDIULUI			1.431.000	84.000						
				01		CHELTUIELI CURENTE			1.431.000	84.000						
				20		TITLUL II BUNURI SI SERVICII			1.431.000	84.000						
				20	01	Bunuri si servicii			1.431.000	84.000						
				20	01	30	Alte bunuri si servicii pentru intretinere si functionare			1.431.000	84.000					
8000	02					Partea V-a ACTIUNI ECONOMICE			35.117.000	9.075.000	8.772.430	8.249.109	7.844.316	404.793	8.023.122	
8002						ACTIUNI GENERALE ECONOMICE, SI DE MUNCA			300.000	75.000	60.920	31.602	31.592	10	33.012	
				01		CHELTUIELI CURENTE			300.000	75.000	60.920	31.602	31.592	10	33.012	
				20		TITLUL II BUNURI SI SERVICII			300.000	75.000	60.920	31.602	31.592	10	33.012	
				20	30	Alte cheltuieli			300.000	75.000	60.920	31.602	31.592	10	33.012	
				20	30	02	Protocol si reprezentare			300.000	75.000	60.920	31.602	31.592	10	33.012
8402						TRANSPORTURI			34.817.000	9.000.000	8.711.510	8.217.507	7.812.724	404.783	7.990.110	
				01		CHELTUIELI CURENTE			34.817.000	9.000.000	8.711.510	8.217.507	7.812.724	404.783	7.990.110	
				20		TITLUL II BUNURI SI SERVICII			34.817.000	9.000.000	8.711.510	8.217.507	7.812.724	404.783	7.990.110	
				20	02	Reparatii curente			30.873.000	8.000.000	7.718.250	7.277.488	6.872.705	404.783	7.050.091	
				20	30	Alte cheltuieli			3.944.000	1.000.000	993.260	940.019	940.019		940.019	
				20	30	30	Alte cheltuieli cu bunuri si servicii excedent/deficit sect funct			3.944.000	1.000.000	993.260	940.019	940.019		940.019
9902	96								773.800	-17.787.560			13.984.145			

9
PRESEDINTE

DIRECTOR EXECUTIV

Capi- tol	Sub- capi- tol	Pa- ra- graf	Gru- pa / Titlu	Ar- ti- col	Ali- ne- at	Denumire indicator	Credite de angajament		Credite bugetare		Angajamente bugetare	Angajamente legale	Plati efectuate	Angajamente legale de platit	Cheltuieli efective
							aprobat la finele perioadei de raportare	trimestriale cumulate	aprobat la finele perioadei de raportare	trimestriale cumulate					
A						B	1	2	3	4	5	6	7	8=6-7	9
						PRECEDENTI SI RECUPERATE IN ANUL CURENT					-80.369	-80.369	-80.369		
			85			Titlul XXI PLATI EFECTUATE IN ANII PRECEDENTI SI RECUPERATE IN ANUL CURENT					-80.369	-80.369	-80.369		
			85	01		Plati efectuate in anii precedenti si recuperate in anul curent					-80.369	-80.369	-80.369		
			85	01	02	Plati efectuate in anii precedenti si recuperate in anul curent (SD)					-80.369	-80.369	-80.369		
9902	97					excedent/deficit sect dezv			-161.721.240	-206.649.500			49.213.590		

Conducatorul institutiei,


Conducatorul compartimentului
financiar-contabil

PRESEDINTE
ION MINZINA
7

DIRECTOR EXECUTIV
MOCANU GARMEN EUGENIA
Cly

Capi- tol	Sub- capi- tol	Pa- ra- graf	Gru- pa/ Titlu	Ar- ti- col	Ali- ne- at	Denumire indicator	Prevederi bugetare aprobrate la finele perioadei de raportare	Prevederi bugetare trimestriale cumulate	Drepturi constatate			Incasari realizate	Stingeri pe alte cai decat incasari	Drepturi constatate de incasat
									Total, din care:	din anii precedenti	din anul curent			
A						B	1	2	3=4+5	4	5	6	7	8=3-6-7
0						TOTAL JUDET								
4107						ALTE OPERATIUNI FINANCIARE	8.959.000	8.957.000						
	02					Sume aferente creditelor interne	8.959.000	8.957.000						

PRESENTE
ION MINZINA



DIRECTOR EXECUTIV
MOCANU CARMEN EUGENIA





CONTUL DE EXECUTIE AL CREDITELOR INTERNE - VENITURI
 SECTIUNEA DEZVOLTARE
 31.03.2026

Pag. 1 -lei-

Capi- tol	Sub- capi- tol	Pa- ra- graf	Gru- pa/ Titlu	Ar- ti- col	Ali- ne- at	Denumire indicator	Prevederi bugetare aprobrate la finele perioadei de raportare	Prevederi bugetare trimestriale cumulate	Drepturi constatate			Incasari realizate	Stingeri pe alte cai decat incasari	Drepturi constatate de incasat
									Total, din care:	din anii precedenti	din anul curent			
A						B	1	2	3=4+5	4	5	6	7	8=3-6-7
0001	07					SURSA DE FINANTARE								
						Operatiuni Financiare	8.959.000	8.957.000						
4107						ALTE OPERATIUNI FINANCIARE	8.959.000	8.957.000						
	02					Sume aferente creditelor interne	8.959.000	8.957.000						

PRESEDINTE
 ION MONZINA


DIRECTOR EXECUTIV
 MOGANU GARMEN EUGENIA


Capi- tol	Sub- capi- tol	Pa- ra- graf	Gru- pa / Titlu	Ar- ti- col	Ali- ne- at	Denumire indicator	Credite de angajament		Credite bugetare		Angajamente bugetare	Angajamente legale	Plati efectuate	Angajamente legale de platit	Cheltuieli efective
							aprobat la finele perioadei de raportare	trimestriale cumulate	aprobat la finele perioadei de raportare	trimestriale cumulate					
A						B	1	2	3	4	5	6	7	8=6-7	9
0						TOTAL JUDET									
5007						CREDITE INTERNE			8.959.000	8.957.000					30.647.690
5107						AUTORITATI PUBLICE SI ACTIUNI EXTERNE			496.000	496.000					509.258
	01					Autoritati executive si legislative			496.000	496.000					509.258
		03				Autoritati executive			496.000	496.000					509.258
6607						SANATATE			110.000	7.029.000					
	06					Servicii medicale in unitati sanitare cu paturi			110.000	7.029.000					
6607	06	01				Spitale generale			110.000	7.029.000					
8407						TRANSPORTURI			8.353.000	1.432.000					30.138.432
	03					Transport rutier			8.353.000	1.432.000					30.138.432
		01				Drumuri si poduri			8.353.000	1.432.000					30.138.432

DETALIEREA CHELTUIELILOR

- imprumuturi interne -

31.03.2026

Pag. 2 - lei-

Capi- tol	Sub- capi- tol	Pa- ra- graf	Gru- pa / Titlu	Ar- ti- col	Ali- ne- at	Denumire indicator	Credite de angajament		Credite bugetare		Angajamente bugetare	Angajamente legale	Plati efectuate	Angajamente legale de platit	Cheltuieli efective
							aprobat la finele perioadei de raportare	trimestriale cumulate	aprobat la finele perioadei de raportare	trimestriale cumulate					
A						B	1	2	3	4	5	6	7	8=6-7	9
0						TOTAL JUDET									
5007						CREDITE INTERNE			8.959.000	8.957.000					30.647.690
		01				CHELTUIELI CURENTE			606.000	7.525.000					
		51				TITLUL VI TRANSFERURI INTRE UNITATI ALE ADMINISTRATIEI PUBLICE			110.000	7.029.000					
		58				TITLUL X PROIECTE CU FINANTARE DIN FONDURI EXTERNE NERAMBURSABILE CADRULUI FINANCIAR 2014-2020 SI DIN FONDUL DE MODERNIZARE			496.000	496.000					
		70				CHELTUIELI DE CAPITAL			8.353.000	1.432.000					30.647.690
		71				TITLUL XV ACTIVE NEFINANCIARE AUTORITATI PUBLICE SI ACTIUNI EXTERNE			8.353.000	1.432.000					30.647.690
5107						CHELTUIELI CURENTE			496.000	496.000					509.258
		58				TITLUL X PROIECTE CU FINANTARE DIN FONDURI EXTERNE NERAMBURSABILE									
						CADRULUI FINANCIAR 2014-2020 SI DIN FONDUL DE MODERNIZARE			496.000	496.000					
		58	01			Programe din Fondul European de Dezvoltare Regionala (FEDR)			496.000	496.000					
		58	01	03		Cheltuieli neeligibile			496.000	496.000					
		70				CHELTUIELI DE CAPITAL									509.258
		71				TITLUL XV ACTIVE NEFINANCIARE									509.258
		71	01			Active fixe									509.258
		71	01	01		Constructii									509.258
6607						SANATATE			110.000	7.029.000					
		01				CHELTUIELI CURENTE			110.000	7.029.000					
		51				TITLUL VI TRANSFERURI INTRE UNITATI ALE ADMINISTRATIEI PUBLICE			110.000	7.029.000					

Capi- tol	Sub- capi- tol	Pa- ra- graf	Gru- pa / Titlu	Ar- ti- col	Ali- ne- at	Denumire indicator	Credite de angajament		Credite bugetare		Angajamente bugetare	Angajamente legale	Plati efectuate	Angajamente legale de platit	Cheltuieli efective
							aprobat la finele perioadei de raportare	trimestriale cumulate	aprobat la finele perioadei de raportare	trimestriale cumulate					
A						B	1	2	3	4	5	6	7	8=6-7	9
			51	02		Transferuri de capital			110.000	7.029.000					
			51	02	12	Transferuri pentru finantarea investi- tiilor la spitale			110.000	7.029.000					
8407						TRANSPORTURI			8.353.000	1.432.000					30.138.432
			70			CHELTUIELI DE CAPITAL			8.353.000	1.432.000					30.138.432
			71			TITLUL XV ACTIVE NEFINANCIARE			8.353.000	1.432.000					30.138.432
			71	01		Active fixe			8.353.000	1.432.000					30.138.432
			71	01	01	Constructii			8.353.000	1.432.000					30.138.432

Conducatorul institutiei,

PRESEDINTE
ION MANDINA

Conducatorul compartimentului
financiar-contabil

DIRECTOR EXECUTIV
MOGANU GARMEN EUGENIA

Cly

CONTUL DE EXECUTIE AL IMPRUMUTURILOR INTERNE
SECTIUNEA DE DEZVOLTARE
31.03.2026


Pag. 1 - lei-

Capi- tol	Sub- capi- tol	Pa- ra- graf	Gru- pa / Titlu	Ar- ti- col	Ali- ne- at	Denumire indicator	Credite de angajament		Credite bugetare		Angajamente bugetare	Angajamente legale	Plati efectuate	Angajamente legale de platit	Cheltuieli efective
							aprobat la finele perioadei de raportare	trimestriale cumulate	aprobat la finele perioadei de raportare	trimestriale cumulate					
A						B	1	2	3	4	5	6	7	8=6-7	9
5007						CREDITE INTERNE			8.959.000	8.957.000					30.647.690
		01				CHELTUIELI CURENTE			606.000	7.525.000					
		51				TITLUL VI TRANSFERURI INTRE UNITATI ALE ADMINISTRATIEI PUBLICE			110.000	7.029.000					
		58				TITLUL X PROIECTE CU FINANTARE DIN FONDURI EXTERNE NERAMBURSABILE CADRULUI FINANCIAR 2014-2020 SI DIN FONDUL DE MODERNIZARE			496.000	496.000					
		70				CHELTUIELI DE CAPITAL			8.353.000	1.432.000					30.647.690
		71				TITLUL XV ACTIVE NEFINANCIARE			8.353.000	1.432.000					30.647.690
5107						AUTORITATI PUBLICE SI ACTIUNI EXTERNE			496.000	496.000					509.258
		01				CHELTUIELI CURENTE			496.000	496.000					
		58				TITLUL X PROIECTE CU FINANTARE DIN FONDURI EXTERNE NERAMBURSABILE CADRULUI FINANCIAR 2014-2020 SI DIN									
		58	01			FONDUL DE MODERNIZARE Programe din Fondul European de Dezvoltare Regionala (FEDR)			496.000	496.000					
		58	01	03		Cheltuieli neeligibile			496.000	496.000					
		70				CHELTUIELI DE CAPITAL									509.258
		71				TITLUL XV ACTIVE NEFINANCIARE									509.258
		71	01			Active fixe									509.258
		71	01	01		Constructii									509.258
6607						SANATATE			110.000	7.029.000					
		01				CHELTUIELI CURENTE			110.000	7.029.000					
		51				TITLUL VI TRANSFERURI INTRE UNITATI ALE ADMINISTRATIEI PUBLICE			110.000	7.029.000					
		51	02			Transferuri de capital			110.000	7.029.000					

Capi- tol	Sub- capi- tol	Pa- ra- graf	Gru- pa / Titlu	Ar- ti- col	Ali- ne- at	Denumire indicator	Credite de angajament		Credite bugetare		Angajamente bugetare	Angajamente legale	Plati efectuate	Angajamente legale de platit	Cheltuieli efective
							aprobat la finele perioadei de raportare	trimestriale cumulate	aprobat la finele perioadei de raportare	trimestriale cumulate					
A						B	1	2	3	4	5	6	7	8=6-7	9
			51	02	12	Transferuri pentru finantarea investi- tiilor la spitale			110.000	7.029.000					
8407						TRANSPORTURI			8.353.000	1.432.000					30.138.432
			70			CHELTUIELI DE CAPITAL			8.353.000	1.432.000					30.138.432
			71			TITLUL XV ACTIVE NEFINANCIARE			8.353.000	1.432.000					30.138.432
			71	01		Active fixe			8.353.000	1.432.000					30.138.432
			71	01	01	Constructii			8.353.000	1.432.000					30.138.432

Conducatorul institutiei,

PRESENTE
ION MINZINA


Conducatorul compartimentului
financiar-contabil

DIRECTOR EXECUTIV
MOCANU CARMEN EUGENIA



Capi- tol	Sub- capi- tol	Pa- ra- graf	Gru- pa / Titlu	Ar- ti- col	Ali- ne- at	Denumire indicator	Prevederi bugetare aprobat la finele perioadei de raportare	Prevederi bugetare trimestriale cumulate	Drepturi constatate			Incasari realizate	Stingeri pe alte cai decat incasari	Drepturi constatate de incasat
									Total, din care:	din anii precedenti	din anul curent			
A						B	1	2	3=4+5	4	5	6	7	8=3-6-7
3610						institutiile de medicina legala	8.671.000	2.167.750	2.178.000		2.178.000	2.178.000		
	50					DIVERSE VENITURI	3.224.000							
						Alte venituri	3.224.000							
3710						TRANSFERURI VOLUNTARE, ALTELE DECAT SUBVENTIILE	188.750	83.688	303.383	30.000	273.383	303.383		
3710	01					Donatii si sponsorizari	188.750	83.688	303.383	30.000	273.383	303.383		
						Varsaminte din sectiunea de functionare pentru finantarea sectiunii de dezvoltare a bugetului local	-1.577.250	-201.562						
3710	04					Varsaminte din sectiunea de functionare	1.577.250	201.562						
3900	10					II. VENITURI DIN CAPITAL	14.000		857		857			857
3910						VENITURI DIN VALORIFICAREA UNOR BUNURI	14.000		857		857			857
	01					Venituri din valorificarea unor bunuri ale institutiilor publice	14.000		857		857			857
4000	10					III. OPERATIUNI FINANCIARE		100.000	10.066.899		10.066.899	10.066.899		
4010						INCASARI DIN RAMBURSAREA IMPRUMUTURILOR ACORDATE			9.966.899		9.966.899	9.966.899		
4010	15					Sume utilizate din excedentul anului precedent pentru efectuarea de cheltuieli			9.966.899		9.966.899	9.966.899		
4010	15	01				Sume utilizate de administratiile locale din excedentul anului precedent pentru sectiunea de functionare			9.342.292		9.342.292	9.342.292		
4010	15	02				Sume utilizate de administratiile locale din excedentul anului precedent pentru sectiunea de dezvoltare			624.607		624.607	624.607		

Capi- tol	Sub- capi- tol	Pa- ra- graf	Gru- pa/ Titlu	Ar- ti- col	Ali- ne- at	Denumire indicator	Prevederi bugetare aprobrate la finele perioadei de raportare	Prevederi bugetare trimestriale cumulate	Drepturi constatate			Incasari realizate	Stingeri pe alte cai decat incasari	Drepturi constatate de incasat
									Total, din care:	din anii precedenti	din anul curent			
A						B	1	2	3=4+5	4	5	6	7	8=3-6-7
4110						ALTE OPERATIUNI FINANCIARE		100.000	100.000		100.000	100.000		
	06					Sume din excedentul anului precedent pentru acoperirea golurilor temporare de casa		100.000	100.000		100.000	100.000		
4100	10					IV. SUBVENTII	434.711.710	138.840.365	79.675.217		79.675.217	79.675.217		
4210						SUBVENTII DE LA BUGETUL DE STAT	20.674.000	3.990.822	1.418		1.418	1.418		
	88					Alocari de sume din PNRR aferente asistentei financiare nerambursabile	10.270.000	3.987.822						
4210	88	01				Fonduri europene nerambursabile	8.630.000	3.349.927						
		03				Sume aferente TVA	1.640.000	637.895						
	93					Subventii de la bugetul de stat necesare sustinerii derularii proiectelor finantate din fonduri externe nerambursabile, aferente perioadei de programare 2021-2027	10.404.000	3.000	1.418		1.418	1.418		
4210	93	04				Subventii de la bugetul de stat catre institutii publice finantate partial sau integral din venituri proprii pentru proiecte finantate din FEN postaderar, aferente perioadei de programare 2021-2027	10.404.000	3.000	1.418		1.418	1.418		
4310						SUBVENTII DE LA ALTE ADMINISTRATII	414.037.710	134.849.543	79.673.799		79.673.799	79.673.799		
	09					Subventii pentru institutii publice	72.506.000	20.160.000	17.265.245		17.265.245	17.265.245		
	10					Subventii din bugetele locale pentru finantarea cheltuielilor curente din domeniul sanatatii	6.300.000	662.500						

Capi- tol	Sub- capi- tol	Pa- ra- graf	Gru- pa/ Titlu	Ar- ti- col	Ali- ne- at	Denumire indicator	Prevederi bugetare aprobrate la finele perioadei de raportare	Prevederi bugetare trimestriale cumulate	Drepturi constatate			Incasari realizate	Stingeri pe alte cai decat incasari	Drepturi constatate de incasat
									Total, din care:	din anii precedenti	din anul curent			
A						B	1	2	3=4+5	4	5	6	7	8=3-6-7
4310	14					Subventii din bugetele locale pentru finantarea cheltuielilor de capital din domeniul sanatatii	15.818.000	2.963.000	12.652		12.652	12.652		
4310	16					Sume din bugetul de stat catre bugetele locale pentru finantarea investitiilor in sanatare	10.272.000	2.568.000						
4310	16	01				Sume din bugetul de stat catre bugetele locale pentru finantarea aparaturii medicale si echipamentelor de comuni- catii in urgenta in sanatare	10.272.000	2.568.000						
4310	19					Subventii pentru institutii publice	57.015.710	46.624.000	250.000		250.000	250.000		
	33					Subventii din bugetul Fondului national unic de asigurari sociale de sanatare pentru acoperirea cresterilor salariale	252.126.000	61.872.043	62.145.902		62.145.902	62.145.902		
4510						SUME PRIMITE DE LA UE/ALTI DONATORI IN CONTUL PLATILOR EFECTUATE SI PREFINANTARI	10.276.000	2.000	1.458		1.458	1.458		
4510	48					Fondul European de Dezvoltare Regionala (FEDR), aferent cadrului financiar 2021-2027	10.276.000	2.000	1.458		1.458	1.458		
4510	48	01				Sume primite in contul platilor efectuate in anul curent	9.276.000	2.000						
4510	48	02				Sume primite in contul platilor efectuate in anii anteriori			1.458		1.458	1.458		
4510	48	03				Prefinantare	1.000.000							

PRESEDINTE
ION MINZINA

DIRECTOR EXECUTIV
MOGANU ARMEN EUGENIA

9

CONTUL DE EXECUTIE AL INSTITUTIILOR PUBLICE FINANTATE
DIN VENITURI PROPRII SI SUBVENTII DIN BUGETUL LOCAL - VENITURI
SECTIUNEA DE FUNCTIONARE
31.03.2026

Pag. 1 -lei-

Capi- tol	Sub- capi- tol	Pa- ra- graf	Gru- pa/ Titlu	Ar- ti- col	Ali- ne- at	Denumire indicator	Prevederi bugetare aprobrate la finele perioadei de raportare	Prevederi bugetare trimestriale cumulate	Drepturi constatate			Incasari realizate	Stingeri pe alte cai decat incasari	Drepturi constatate de incasat
									Total, din care:	din anii precedenti	din anul curent			
A						B	1	2	3=4+5	4	5	6	7	8=3-6-7
0001	10					TOTAL VENITURI-VENITURI PROPRII,SUBVENTII	751.817.500	185.726.201	200.264.366	17.734.285	182.530.081	178.692.568		21.571.798
0002						I. VENITURI CURENTE	420.885.500	102.931.658	111.410.927	17.734.285	93.676.642	89.839.129		21.571.798
2900						C. VENITURI NEFISCALE	420.885.500	102.931.658	111.410.927	17.734.285	93.676.642	89.839.129		21.571.798
3000						C1. VENITURI DIN PROPRIETATE	407.000	25.000	31.163	1.000	30.163	28.002		3.161
3010						VENITURI DIN PROPRIETATE	407.000	25.000	31.163	1.000	30.163	28.002		3.161
	05					Venituri din concesiuni si inchirieri	107.000	25.000	31.163	1.000	30.163	28.002		3.161
		30				Alte venituri din concesiuni si inchirieri de catre institutiile publice	107.000	25.000	31.163	1.000	30.163	28.002		3.161
				50		Alte venituri din proprietate	300.000							
3300	10					C2. VANZARI DE BUNURI SI SERVICII	420.478.500	102.906.658	111.379.764	17.733.285	93.646.479	89.811.127		21.568.637
3310						VENITURI DIN PRESTARI DE SERVICII SI ALTE ACTIVITATI	418.643.000	103.024.532	111.076.381	17.703.285	93.373.096	89.507.744		21.568.637
	08					Venituri din prestari de servicii	31.646.000	7.602.628	20.575.820	13.170.958	7.404.862	6.645.955		13.929.865
		13				Contributia de intretinere a persoanelor asistate	4.618.000	1.084.000	1.546.152	250.960	1.295.192	1.345.663		200.489
				19		Venituri din serbari si spectacole scolare manifestari culturale, artistice si sportive	715.000	277.000	117.258	15.570	101.688	117.258		
				21		Venituri din contractele incheiate cu casele de asigurari sociale de sanatate	291.229.000	70.876.504	70.637.077	4.265.797	66.371.280	63.399.362		7.237.715
				30		Venituri din contractele incheiate cu directiile de sanatate publica din sume alocate de la bugetul de stat	81.764.000	21.016.650	16.022.074		16.022.074	15.821.506		200.568
				32		Venituri din contractele incheiate cu institutiile de medicina legala	8.671.000	2.167.750	2.178.000		2.178.000	2.178.000		

Capi- tol	Sub- capi- tol	Pa- ra- graf	Gru- pa/ Titlu	Ar- ti- col	Ali- ne- at	Denumire indicator	Prevederi bugetare aprobrate la finele perioadei de raportare	Prevederi bugetare trimestriale cumulate	Drepturi constatate			Incasari realizate	Stingeri pe alte cai decat incasari	Drepturi constatate de incasat
									Total, din care:	din anii precedenti	din anul curent			
A						B	1	2	3=4+5	4	5	6	7	8=3-6-7
4310	10					domeniul sanatatii	6.300.000	662.500						
	33					Subventii din bugetul Fondului national unic de asigurari sociale de sanatate pentru acoperirea cresterilor salariale	252.126.000	61.872.043	62.145.902		62.145.902	62.145.902		

PRESEDINTE
IONI MINZINA
4

DIRECTOR EXECUTIV
MOGANU CARMEN EUGENIA
Cly

CONTUL DE EXECUTIE AL INSTITUTIILOR PUBLICE FINANTATE
DIN VENITURI PROPRII SI SUBVENTII DIN BUGETUL LOCAL - VENITURI
SECTIUNEA DE DEZVOLTARE
31.03.2026

Pag. 1 -lei-

Capi- tol	Sub- capi- tol	Pa- ra- graf	Gru- pa / Titlu	Ar- ti- col	Ali- ne- at	Denumire indicator	Prevederi bugetare aprobate la finele perioadei de raportare	Prevederi bugetare trimestriale cumulate	Drepturi constatate			Incasari realizate	Stingeri pe alte cai decat incasari	Drepturi constatate de incasat
									Total, din care:	din anii precedenti	din anul curent			
A						B	1	2	3=4+5	4	5	6	7	8=3-6-7
0001	10					TOTAL VENITURI-VENITURI PROPRII,SUBVENTII	115.646.960	56.349.384	890.992		890.992	890.135		857
0002						I. VENITURI CURENTE	1.577.250	201.562						
2900						C. VENITURI NEFISCALE	1.577.250	201.562						
3300						C2. VANZARI DE BUNURI SI SERVICII	1.577.250	201.562						
3710						TRANSFERURI VOLUNTARE, ALTELE DECAT SUBVENTIILE	1.577.250	201.562						
	04					Varsaminte din sectiunea de functionare	1.577.250	201.562						
3900	10					II. VENITURI DIN CAPITAL	14.000		857		857			857
3910						VENITURI DIN VALORIFICAREA UNOR BUNURI	14.000		857		857			857
	01					Venituri din valorificarea unor bunuri ale institutiilor publice	14.000		857		857			857
4000	10					III. OPERATIUNI FINANCIARE			624.607		624.607	624.607		
4010						INCASARI DIN RAMBURSAREA IMPRUMUTURILOR ACORDATE			624.607		624.607	624.607		
	15					Sume utilizate din excedentul anului precedent pentru efectuarea de cheltuieli			624.607		624.607	624.607		
	02					Sume utilizate de administratiile locale din excedentul anului precedent pentru sectiunea de dezvoltare			624.607		624.607	624.607		
4100	10					IV. SUBVENTII	103.779.710	56.145.822	264.070		264.070	264.070		
4210						SUBVENTII DE LA BUGETUL DE STAT	20.674.000	3.990.822	1.418		1.418	1.418		
	88					Alocari de sume din PNRR aferente asistentei financiare nerambursabile	10.270.000	3.987.822						
	01					Fonduri europene nerambursabile	8.630.000	3.349.927						
	03					Sume aferente TVA	1.640.000	637.895						

Capi- tol	Sub- capi- tol	Pa- ra- graf	Gru- pa/ Titlu	Ar- ti- col	Ali- ne- at	Denumire indicator	Prevederi bugetare aprobrate la finele perioadei de raportare	Prevederi bugetare trimestriale cumulate	Drepturi constatate			Incasari realizate	Stingeri pe alte cai decat incasari	Drepturi constatate de incasat
									Total, din care:	din anii precedenti	din anul curent			
A						B	1	2	3=4+5	4	5	6	7	8=3-6-7
4510	48					(FEDR), aferent cadrului financiar 2021-2027	10.276.000	2.000	1.458		1.458	1.458		
		01				Sume primite in contul platilor efectuate in anul curent	9.276.000	2.000						
		02				Sume primite in contul platilor efectuate in anii anteriori			1.458		1.458	1.458		
		03				Prefinantare	1.000.000							

PRESEDINTE
ION MINZINA
f

DIRECTOR EXECUTIV
MOCANU CARMEN EUGENIA
Cly

Capi- tol	Sub- capi- tol	Pa- ra- graf	Gru- pa / Titlu	Ar- ti- col	Ali- ne- at	Denumire indicator	Credite de angajament		Credite bugetare		Angajamente bugetare	Angajamente legale	Plati efectuate	Angajamente legale de platit	Cheltuieli efective
							aprobat la finele perioadei de raportare	trimestriale cumulate	aprobat la finele perioadei de raportare	trimestriale cumulate					
							1	2	3	4					
A						B									
0						TOTAL JUDET									
5010						TOTAL CHELTUIELI DIN VENITURI PROPRII SI SUBVENTII			915.113.460	290.615.077	466.397.638	449.149.736	167.580.969	281.568.767	178.442.979
5410						ALTE SERVICII PUBLICE GENERALE			3.181.000	926.000	2.933.770	754.086	754.047	39	752.311
	10					Servicii publice comunitare de evidenta a persoanelor			3.181.000	926.000	2.933.770	754.086	754.047	39	752.311
6110						ORDINE PUBLICA SI SIGURANTA NATIONALA			26.166.000	11.754.000	7.345.937	7.345.937	6.870.906	475.031	5.907.401
	50					Alte cheltuieli in domeniul ordinii publice si sigurantei nationale			26.166.000	11.754.000	7.345.937	7.345.937	6.870.906	475.031	5.907.401
6610						SANATATE			735.054.750	182.897.077	413.395.412	408.583.926	144.922.379	263.661.547	155.652.760
	06					Servicii medicale in unitati sanitare cu paturi			735.054.750	182.897.077	413.395.412	408.583.926	144.922.379	263.661.547	155.652.760
6610	06	01				Spitale generale			727.158.750	180.459.077	405.860.204	405.860.204	143.084.135	262.776.069	153.785.027
		03				Unitati medico-sociale			7.896.000	2.438.000	7.535.208	2.723.722	1.838.244	885.478	1.867.733
6710						CULTURA, RECREERE SI RELIGIE			123.314.710	83.876.000	25.330.215	25.329.515	9.826.770	15.502.745	10.470.461
	03					Servicii culturale			123.314.710	83.876.000	25.330.215	25.329.515	9.826.770	15.502.745	10.470.461
		03				Muzee			25.479.000	5.491.000	8.484.513	8.484.513	3.819.080	4.665.433	4.221.447
		04				Institutiile publice de spectacole si concerte			97.835.710	78.385.000	16.845.702	16.845.002	6.007.690	10.837.312	6.249.014
6810						ASIGURARI SI ASISTENTA SOCIALA			27.397.000	11.162.000	17.392.304	7.136.272	5.206.867	1.929.405	5.660.046
	12					Unitati de asistenta medico-sociale			27.397.000	11.162.000	17.392.304	7.136.272	5.206.867	1.929.405	5.660.046

DETALIEREA CHELTUIELILOR
INSTITUTII PUBLICE FINANTATE DIN VENITURI PROPRII
SI SUBVENTII DIN BUGETUL LOCAL

Pag. 2 - lei-

Capi- tol	Sub- capi- tol	Pa- ra- graf	Gru- pa / Titlu	Ar- ti- col	Ali- ne- at	Denumire indicator	Credite de angajament		Credite bugetare		Angajamente bugetare	Angajamente legale	Plati efectuate	Angajamente legale de platit	Cheltuieli efective
							aprobat la finele perioadei de raportare	trimestriale cumulate	aprobat la finele perioadei de raportare	trimestriale cumulate					
A						B	1	2	3	4	5	6	7	8=6-7	9
0						TOTAL JUDET									
5010						TOTAL CHELTUIELI DIN VENITURI PROPRII SI SUBVENTII			915.113.460	290.615.077	466.397.638	449.149.736	167.580.969	281.568.767	178.442.979
	01					CHELTUIELI CURENTE			791.870.290	206.757.393	466.438.146	449.190.244	167.913.809	281.276.435	175.070.234
	10					TITLUL I CHELTUIELI DE PERSONAL			523.567.160	138.259.362	387.450.850	371.334.797	123.564.419	247.770.378	122.950.207
	20					TITLUL II BUNURI SI SERVICII			235.843.130	63.191.064	74.005.262	72.926.018	43.513.978	29.412.040	49.745.309
	56					TITLUL VIII PROIECTE CU FINANTARE DIN FONDURI EXTERNE NERAMBURSABILE (FEN) POSTADERARE			21.103.000	1.002.000	635.947	635.947	632.596	3.351	12.784
	58					TITLUL X PROIECTE CU FINANTARE DIN FONDURI EXTERNE NERAMBURSABILE CADRULUI FINANCIAR 2014-2020 SI DIN FONDUL DE MODERNIZARE									1.873.642
	59					TITLUL XI ALTE CHELTUIELI			1.087.000	317.145	284.320	231.715	202.816	28.899	181.145
	60					Titlul XII PROIECTE CU FINANTARE DIN SUMELE REPREZENTAND ASISTENTA FINANCIARA NERAMBURSABILA AFERENTA PNRR			10.270.000	3.987.822	4.061.767	4.061.767		4.061.767	307.147
	70					CHELTUIELI DE CAPITAL			124.090.960	83.909.085	296.996	296.996	4.664	292.332	3.372.745
	71					TITLUL XV ACTIVE NEFINANCIARE			124.090.960	83.909.085	296.996	296.996	4.664	292.332	3.372.745
	84					PLATI EFECTUATE IN ANII PRECEDENTI SI RECUPERATE IN ANUL CURENT			-847.790	-51.401	-337.504	-337.504	-337.504		
	85					Titlul XXI PLATI EFECTUATE IN ANII PRECEDENTI SI RECUPERATE IN ANUL CURENT			-847.790	-51.401	-337.504	-337.504	-337.504		
5410						ALTE SERVICII PUBLICE GENERALE			3.181.000	926.000	2.933.770	754.086	754.047	39	752.311
	01					CHELTUIELI CURENTE			3.179.000	924.000	2.936.734	757.050	757.011	39	740.305
	10					TITLUL I CHELTUIELI DE PERSONAL			2.770.000	800.000	2.770.000	667.738	667.738		658.224

Capi- tol	Sub- capi- tol	Pa- ra- graf	Gru- pa / Titlu	Ar- ti- col	Ali- ne- at	Denumire indicator	Credite de angajament		Credite bugetare		Angajamente bugetare	Angajamente legale	Plati efectuate	Angajamente legale de platit	Cheltuieli efective	
							aprobat la finele perioadei de raportare	trimestriale cumulate	aprobat la finele perioadei de raportare	trimestriale cumulate						
A						B	1	2	3	4	5	6	7	8=6-7	9	
						10 01	Cheltuieli salariale in bani			2.695.000	775.000	2.695.000	653.251	653.251		643.740
						10 01 01	Salarii de baza			2.598.000	722.000	2.598.000	642.144	642.144		641.694
						10 01 12	Indemnizatii platite unor persoane din afara unitatii			1.000		1.000				
						10 01 13	Drepturi de delegare			3.000	3.000	3.000				
						10 01 17	Indemnizatii de hrana			60.000	25.000	60.000	6.385	6.385		2.046
						10 01 30	Alte drepturi salariale in bani			33.000	25.000	33.000	4.722	4.722		
						10 02	Cheltuieli salariale in natura			13.000		13.000				
						10 02 06	Vouchere de vacanta			13.000		13.000				
						10 03	Contributii			62.000	25.000	62.000	14.487	14.487		14.484
						10 03 07	Contributia asiguratorie pentru munca			62.000	25.000	62.000	14.487	14.487		14.484
						20	TITLUL II BUNURI SI SERVICII			404.000	121.000	166.734	89.312	89.273	39	82.081
						20 01	Bunuri si servicii			364.000	118.000	166.594	89.172	89.133	39	81.932
						20 01 01	Furnituri de birou			15.000	5.000	4.908	4.908	4.908		3.663
						20 01 02	Materiale pentru curatenie			6.000	1.000					1.154
						20 01 03	Incalzit, iluminat si forta motrica			47.000	30.000	47.000	16.703	16.703		14.962
						20 01 04	Apa, canal si salubritate			6.000	3.000	5.700	1.072	1.072		557
						20 01 05	Carburanti si lubrifianti			15.000	5.000					2.671
						20 01 08	Posta, telecomunicatii, radio, tv, internet			7.000	2.000	4.500	988	988		1.365
						20 01 09	Materiale si prestari de servicii cu caracter functional			6.000	6.000	5.983	5.983	5.944	39	
						20 01 30	Alte bunuri si servicii pentru intretinere si functionare			262.000	66.000	98.503	59.518	59.518		57.560
						20 05	Bunuri de natura obiectelor de inventar			18.000	1.000					
						20 05 30	Alte obiecte de inventar			18.000	1.000					
						20 06	Deplasari, detasari, transferari			8.000	1.000					
						20 06 01	Deplasari interne, detasari, transferari			8.000	1.000					

Capi- tol	Sub- capi- tol	Pa- ra- graf	Gru- pa / Titlu	Ar- ti- col	Ali- ne- at	Denumire indicator	Credite de angajament		Credite bugetare		Angajamente bugetare	Angajamente legale	Plati efectuate	Angajamente legale de platit	Cheltuieli efective
							aprobat la finele perioadei de raportare	trimestriale cumulate	aprobat la finele perioadei de raportare	trimestriale cumulate					
A						B	1	2	3	4	5	6	7	8=6-7	9
			20	13		Pregatire profesionala			5.000						
			20	14		Protectia muncii			7.000						9
			20	30		Alte cheltuieli			2.000	1.000	140	140	140	140	
			20	30	30	Alte cheltuieli cu bunuri si servicii			2.000	1.000	140	140	140	140	
			59			TITLUL XI ALTE CHELTUIELI			5.000	3.000					
			59	17		Despagubiri civile			5.000	3.000					
			70			CHELTUIELI DE CAPITAL			2.000	2.000				12.006	
			71			TITLUL XV ACTIVE NEFINANCIARE			2.000	2.000				12.006	
			71	01		Active fixe			2.000	2.000				12.006	
			71	01	02	Masini, echipamente si mijloace de transport								7.926	
			71	01	30	Alte active fixe (inclusiv reparatii capitale)			2.000	2.000				4.080	
			84			PLATI EFECTUATE IN ANII PRECEDENTI SI RECUPERATE IN ANUL CURENT					-2.964	-2.964	-2.964		
			85			Titlul XXI PLATI EFECTUATE IN ANII PRECEDENTI SI RECUPERATE IN ANUL CURENT					-2.964	-2.964	-2.964		
			85	01		Plati efectuate in anii precedenti si recuperate in anul curent					-2.964	-2.964	-2.964		
			85	01	01	Plati efectuate in anii precedenti si recuperate in anul curent (SF)					-2.964	-2.964	-2.964		
6110						ORDINE PUBLICA SI SIGURANTA NATIONALA			26.166.000	11.754.000	7.345.937	7.345.937	6.870.906	475.031	5.907.401
			01			CHELTUIELI CURENTE			26.317.560	11.754.000	7.381.167	7.381.167	6.906.136	475.031	5.901.196
			10			TITLUL I CHELTUIELI DE PERSONAL			20.924.560	7.187.000	3.552.046	3.552.046	3.086.834	465.212	2.122.003
			10	01		Cheltuieli salariale in bani			20.024.560	7.017.000	3.466.046	3.466.046	3.019.741	446.305	2.075.309
			10	01	01	Salarii de baza			16.739.560	5.739.000	2.887.130	2.887.130	2.620.041	267.089	1.850.580
			10	01	06	Alte sporuri			1.735.000	755.000	321.250	321.250	188.640	132.610	103.983

Capi- tol	Sub- capi- tol	Pa- ra- graf	Gru- pa / Titlu	Ar- ti- col	Ali- ne- at	Denumire indicator	Credite de angajament		Credite bugetare		Angajamente bugetare	Angajamente legale	Plati efectuate	Angajamente legale de platit	Cheltuieli efective
							aprobat la finele perioadei de raportare	trimestriale cumulate	aprobat la finele perioadei de raportare	trimestriale cumulate					
A						B	1	2	3	4	5	6	7	8=6-7	9
	10	01	17			Indemnizatii de hrana			1.250.000	360.000	199.166	199.166	173.861	25.305	120.746
	10	01	30			Alte drepturi salariale in bani			300.000	163.000	58.500	58.500	37.199	21.301	
	10	02				Cheltuieli salariale in natura			300.000						
	10	02	06			Vouchere de vacanta			300.000						
	10	03				Contributii			600.000	170.000	86.000	86.000	67.093	18.907	46.694
	10	03	07			Contributia asiguratorie pentru munca			600.000	170.000	86.000	86.000	67.093	18.907	46.694
	20					TITLUL II BUNURI SI SERVICII			5.363.000	4.537.000	3.829.121	3.829.121	3.819.302	9.819	3.779.193
	20	01				Bunuri si servicii			873.000	330.000	98.715	98.715	92.208	6.507	87.434
	20	01	01			Furnituri de birou			55.000	25.000	2.345	2.345	2.345		2.345
	20	01	02			Materiale pentru curatenie			30.000	10.000	1.797	1.797	1.797		944
	20	01	03			Incalzit, iluminat si forta motrica			65.000	35.000	20.399	20.399	20.399		20.399
	20	01	04			Apa, canal si salubritate			28.000	10.000	3.272	3.272	3.272		4.020
	20	01	05			Carburanti si lubrifianti			130.000	40.000	25.071	25.071	25.071		18.398
	20	01	06			Piese de schimb			50.000	15.000					
	20	01	08			Posta, telecomunicatii, radio, tv, internet			40.000	15.000	3.994	3.994	3.994		3.994
	20	01	09			Materiale si prestari de servicii cu caracter functional			25.000	10.000	1.500	1.500	785	715	785
	20	01	30			Alte bunuri si servicii pentru intretinere si functionare			450.000	170.000	40.337	40.337	34.545	5.792	36.549
	20	05				Bunuri de natura obiectelor de inventar			280.000	115.000	59.893	59.893	59.893		22.997
	20	05	01			Uniforme si echipament			240.000	100.000	59.893	59.893	59.893		6.207
	20	05	30			Alte obiecte de inventar			40.000	15.000					16.790
	20	06				Deplasari, detasari, transferari			30.000	12.000	3.000	3.000	1.728	1.272	1.728
	20	06	01			Deplasari interne, detasari, transferari			30.000	12.000	3.000	3.000	1.728	1.272	1.728
	20	13				Pregatire profesionala			75.000	35.000					
	20	14				Protectia muncii			70.000	30.000	4.570	4.570	2.530	2.040	2.530
	20	30				Alte cheltuieli			4.035.000	4.015.000	3.662.943	3.662.943	3.662.943		3.664.504

Capi- tol	Sub- capi- tol	Pa- ra- graf	Gru- pa / Titlu	Ar- ti- col	Ali- ne- at	Denumire indicator	Credite de angajament		Credite bugetare		Angajamente bugetare	Angajamente legale	Plati efectuate	Angajamente legale de platit	Cheltuieli efective
							aprobat la finele perioadei de raportare	trimestriale cumulate	aprobat la finele perioadei de raportare	trimestriale cumulate					
A						B	1	2	3	4	5	6	7	8=6-7	9
			20	30	03	Prime de asigurare non-viata			35.000	15.000	1.368	1.368	1.368		2.929
			20	30	30	Alte cheltuieli cu bunuri si servicii			4.000.000	4.000.000	3.661.575	3.661.575	3.661.575		3.661.575
			59			TITLUL XI ALTE CHELTUIELI			30.000	30.000					
			59	40		Sume aferente persoanelor cu handicap neincadrate			30.000	30.000					
			70			CHELTUIELI DE CAPITAL									6.205
			71			TITLUL XV ACTIVE NEFINANCIARE									6.205
			71	01		Active fixe									6.205
			71	01	02	Masini, echipamente si mijloace de transport									5.218
			71	01	03	Mobilier, aparatura birotica si alte active corporale									31
			71	01	30	Alte active fixe (inclusiv reparatii capitale)									956
			84			PLATI EFECTUATE IN ANII PRECEDENTI SI RECUPERATE IN ANUL CURENT			-151.560		-35.230	-35.230	-35.230		
			85			Titlul XXI PLATI EFECTUATE IN ANII PRECEDENTI SI RECUPERATE IN ANUL CURENT			-151.560		-35.230	-35.230	-35.230		
			85	01		Plati efectuate in anii precedenti si recuperate in anul curent			-151.560		-35.230	-35.230	-35.230		
			85	01	01	Plati efectuate in anii precedenti si recuperate in anul curent (SF)			-151.560		-35.230	-35.230	-35.230		
6610						SANATATE			735.054.750	182.897.077	413.395.412	408.583.926	144.922.379	263.661.547	155.652.760
			01			CHELTUIELI CURENTE			690.625.540	167.116.393	413.338.112	408.526.626	145.157.411	263.369.215	152.935.304
			10			TITLUL I CHELTUIELI DE PERSONAL			453.134.600	112.544.362	343.627.774	338.816.288	108.595.248	230.221.040	109.001.658
			10	01		Cheltuieli salariale in bani			439.499.600	109.580.593	333.798.071	329.127.344	105.960.008	223.167.336	106.317.663
			10	01	01	Salarii de baza			314.715.600	78.990.127	238.122.654	234.728.571	76.109.158	158.619.413	77.628.503

Capi- tol	Sub- capi- tol	Pa- ra- graf	Gru- pa / Titlu	Ar- ti- col	Ali- ne- at	Denumire indicator	Credite de angajament		Credite bugetare		Angajamente bugetare	Angajamente legale	Plati efectuate	Angajamente legale de platit	Cheltuieli efective
							aprobat la finele perioadei de raportare	trimestriale cumulate	aprobat la finele perioadei de raportare	trimestriale cumulate					
A						B	1	2	3	4	5	6	7	8=6-7	9
			71	01	30	Alte active fixe									
						(inclusiv reparatii capitale)			6.585.000	233.930	105.038	105.038	4.664	100.374	138.074
			71	03		Reparatii capitale aferente activelor fixe			9.608.000	7.127.000					
			84			PLATI EFECTUATE IN ANII PRECEDENTI SI RECUPERATE IN ANUL CURENT			-584.040	-51.401	-239.696	-239.696	-239.696		
			85			Titlul XXI PLATI EFECTUATE IN ANII PRECEDENTI SI RECUPERATE IN ANUL CURENT			-584.040	-51.401	-239.696	-239.696	-239.696		
			85	01		Plati efectuate in anii precedenti si recuperate in anul curent			-584.040	-51.401	-239.696	-239.696	-239.696		
			85	01	01	Plati efectuate in anii precedenti si recuperate in anul curent (SF)			-584.040	-51.401	-239.696	-239.696	-239.696		
6710						CULTURA, RECREERE SI RELIGIE			123.314.710	83.876.000	25.330.215	25.329.515	9.826.770	15.502.745	10.470.461
			01			CHELTUIELI CURENTE			48.987.000	19.810.000	25.358.475	25.357.775	9.855.030	15.502.745	9.901.680
			10			TITLUL I CHELTUIELI DE PERSONAL			32.225.000	13.239.000	23.061.030	23.061.030	7.592.658	15.468.372	7.571.046
			10	01		Cheltuieli salariale in bani			31.088.000	12.763.000	22.278.655	22.278.655	7.396.309	14.882.346	7.375.502
			10	01	01	Salarii de baza			28.478.000	11.838.000	20.499.795	20.499.795	6.952.099	13.547.696	6.946.074
			10	01	05	Sporuri pentru conditii de munca			1.052.000	315.000	612.459	612.459	122.122	490.337	126.522
			10	01	06	Alte sporuri			129.000	34.000	129.000	129.000	31.479	97.521	26.784
			10	01	13	Drepturi de delegare			80.000	47.000	45.322	45.322	322	45.000	322
			10	01	17	Indemnizatii de hrana			1.349.000	529.000	992.079	992.079	290.287	701.792	275.800
			10	02		Cheltuieli salariale in natura			273.000	155.000	116.000	116.000		116.000	
			10	02	06	Vouchere de vacanta			273.000	155.000	116.000	116.000		116.000	
			10	03		Contributii			864.000	321.000	666.375	666.375	196.349	470.026	195.544
			10	03	01	Contributii de asigurari sociale de stat			137.000	32.000	137.000	137.000	30.249	106.751	30.017
			10	03	07	Contributia asiguratorie pentru munca			727.000	289.000	529.375	529.375	166.100	363.275	165.527

Capi- tol	Sub- capi- tol	Pa- ra- graf	Gru- pa / Titlu	Ar- ti- col	Ali- ne- at	Denumire indicator	Credite de angajament		Credite bugetare		Angajamente bugetare	Angajamente legale	Plati efectuate	Angajamente legale de platit	Cheltuieli efective
							aprobat la finele perioadei de raportare	trimestriale cumulate	aprobat la finele perioadei de raportare	trimestriale cumulate					
A						B	1	2	3	4	5	6	7	8=6-7	9
			20			TITLUL II BUNURI SI SERVICII			16.337.000	6.411.000	2.198.167	2.197.467	2.175.781	21.686	2.244.529
			20	01		Bunuri si servicii			8.885.000	4.431.000	1.683.660	1.682.960	1.664.955	18.005	1.762.612
			20	01	01	Furnituri de birou			48.000	14.000	3.147	3.147	3.147		4.315
			20	01	02	Materiale pentru curatenie			54.000	18.000	2.997	2.997	2.997		7.675
			20	01	03	Incalzit, iluminat si forta motrica			1.424.000	672.000	503.156	503.156	503.156		530.531
			20	01	04	Apa, canal si salubritate			140.000	35.000	25.189	25.189	25.189		25.732
			20	01	05	Carburanti si lubrifianti			94.000	22.000	1.656	1.656	1.656		13.091
			20	01	07	Transport			20.000	5.000	4.863	4.863	4.863		4.863
			20	01	08	Posta, telecomunicatii, radio, tv, internet			118.000	51.000	25.665	25.665	25.665		25.665
			20	01	09	Materiale si prestari de servicii cu caracter functional			1.341.000	1.345.000	165.478	161.148	154.061	7.087	169.087
			20	01	30	Alte bunuri si servicii pentru intretinere si functionare			5.646.000	2.269.000	951.509	955.139	944.221	10.918	981.653
			20	02		Reparatii curente			3.650.000	20.000					6.341
			20	05		Bunuri de natura obiectelor de inventar			226.000	53.000	13.334	13.334	13.334		
			20	05	01	Uniforme si echipament			15.000						
			20	05	30	Alte obiecte de inventar			211.000	53.000	13.334	13.334	13.334		
			20	06		Deplasari, detasari, transferari			217.000	140.000	21.637	21.637	21.007	630	21.007
			20	06	01	Deplasari interne, detasari, transferari			109.000	24.000	21.432	21.432	20.802	630	20.802
			20	06	02	Deplasari in strainatate			108.000	116.000	205	205	205		205
			20	11		Carti, publicatii si materiale documentare			35.000						1.250
			20	13		Pregatire profesionala			48.000	7.000	1.600	1.600	1.600		1.600
			20	14		Protectia muncii			70.000	17.000	7.936	7.936	7.936		7.936
			20	30		Alte cheltuieli			3.206.000	1.743.000	470.000	470.000	466.949	3.051	443.783
			20	30	03	Prime de asigurare non-viata			60.000						
			20	30	30	Alte cheltuieli cu bunuri si servicii			3.146.000	1.743.000	470.000	470.000	466.949	3.051	443.783

Capi- tol	Sub- capi- tol	Pa- ra- graf	Gru- pa / Titlu	Ar- ti- col	Ali- ne- at	Denumire indicator	Credite de angajament		Credite bugetare		Angajamente bugetare	Angajamente legale	Plati efectuate	Angajamente legale de platit	Cheltuieli efective
							aprobat la finele perioadei de raportare	trimestriale cumulate	aprobat la finele perioadei de raportare	trimestriale cumulate					
A						B	1	2	3	4	5	6	7	8=6-7	9
			59			TITLUL XI ALTE CHELTUIELI			425.000	160.000	99.278	99.278	86.591	12.687	86.105
			59	40		Sume aferente persoanelor cu handicap neincadrate			425.000	160.000	99.278	99.278	86.591	12.687	86.105
			70			CHELTUIELI DE CAPITAL			74.359.710	64.066.000					568.781
			71			TITLUL XV ACTIVE NEFINANCIARE			74.359.710	64.066.000					568.781
			71	01		Active fixe			74.207.710	63.914.000					557.672
			71	01	01	Constructii			61.535.330	53.793.120					5.613
			71	01	02	Masini, echipamente si mijloace de transport			9.850.580	9.270.080					358.101
			71	01	03	Mobilier, aparatura birotica si alte active corporale			94.000						28.939
			71	01	30	Alte active fixe (inclusiv reparatii capitale)			2.727.800	850.800					165.019
			71	03		Reparatii capitale aferente activelor fixe			152.000	152.000					11.109
			84			PLATI EFECTUATE IN ANII PRECEDENTI SI RECUPERATE IN ANUL CURENT			-32.000		-28.260	-28.260	-28.260		
			85			Titlul XXI PLATI EFECTUATE IN ANII PRECEDENTI SI RECUPERATE IN ANUL CURENT			-32.000		-28.260	-28.260	-28.260		
			85	01		Plati efectuate in anii precedenti si recuperate in anul curent			-32.000		-28.260	-28.260	-28.260		
			85	01	01	Plati efectuate in anii precedenti si recuperate in anul curent (SF)			-32.000		-28.260	-28.260	-28.260		
6810						ASIGURARI SI ASISTENTA SOCIALA			27.397.000	11.162.000	17.392.304	7.136.272	5.206.867	1.929.405	5.660.046
			01			CHELTUIELI CURENTE			22.761.190	7.153.000	17.423.658	7.167.626	5.238.221	1.929.405	5.591.749
			10			TITLUL I CHELTUIELI DE PERSONAL			14.513.000	4.489.000	14.440.000	5.237.695	3.621.941	1.615.754	3.597.276
			10	01		Cheltuieli salariale in bani			14.071.000	4.389.000	14.071.000	5.121.621	3.542.552	1.579.069	3.518.118

Capi- tol	Sub- capi- tol	Pa- ra- graf	Gru- pa / Titlu	Ar- ti- col	Ali- ne- at	Denumire indicator	Credite de angajament		Credite bugetare		Angajamente bugetare	Angajamente legale	Plati efectuate	Angajamente legale de platit	Cheltuieli efective	
							aprobat la finele perioadei de raportare	trimestriale cumulate	aprobat la finele perioadei de raportare	trimestriale cumulate						
A						B	1	2	3	4	5	6	7	8=6-7	9	
						10 01 01	Salarii de baza			10.836.000	3.332.000	10.836.000	4.014.523	2.763.523	1.251.000	2.771.261
						10 01 05	Sporuri pentru conditii de munca			1.257.500	335.000	1.257.500	416.821	312.755	104.066	314.024
						10 01 06	Alte sporuri			1.135.500	419.000	1.135.500	402.308	295.412	106.896	280.355
						10 01 17	Indemnizatii de hrana			544.000	165.000	544.000	200.859	134.946	65.913	131.976
						10 01 29	Stimulentul de risc			14.000		14.000				
						10 01 30	Alte drepturi salariale in bani			284.000	138.000	284.000	87.110	35.916	51.194	20.502
						10 02	Cheltuieli salariale in natura			107.000		34.000				
						10 02 06	Vouchere de vacanta			107.000		34.000				
						10 03	Contributii			335.000	100.000	335.000	116.074	79.389	36.685	79.158
						10 03 07	Contributia asiguratorie pentru munca			335.000	100.000	335.000	116.074	79.389	36.685	79.158
						20	TITLUL II BUNURI SI SERVICII			8.178.190	2.644.000	2.913.658	1.912.536	1.598.885	313.651	1.977.017
						20 01	Bunuri si servicii			5.443.190	1.914.000	2.023.288	1.417.593	1.141.343	276.250	1.397.949
						20 01 01	Furnituri de birou			21.000	10.000	3.500	3.382	2.248	1.134	7.118
						20 01 02	Materiale pentru curatenie			436.000	152.000	60.900	59.734	39.713	20.021	93.496
						20 01 03	Incalzit, iluminat si forta motrica			1.402.190	485.000	502.174	419.278	283.140	136.138	422.480
						20 01 04	Apa, canal si salubritate			151.000	58.000	75.644	75.643	39.419	36.224	36.283
						20 01 05	Carburanti si lubrifianti			34.500	17.500	5.200	5.200	5.200		6.103
						20 01 08	Posta, telecomunicatii, radio, tv, internet			29.500	12.500	12.734	7.513	6.310	1.203	6.269
						20 01 09	Materiale si prestari de servicii cu caracter functional			63.000	1.000					1.193
						20 01 30	Alte bunuri si servicii pentru intretinere si functionare			3.306.000	1.178.000	1.363.136	846.843	765.313	81.530	825.007
						20 02	Reparatii curente			297.000	49.000					10.918
						20 03	Hrana			2.261.000	623.000	856.680	464.127	433.885	30.242	560.179
						20 03 01	Hrana pentru oameni			2.261.000	623.000	856.680	464.127	433.885	30.242	560.179
						20 04	Medicamente si materiale sanitare			10.000	3.000	3.454	3.454	1.953	1.501	4.243
						20 04 01	Medicamente			1.000						2.804

Capi- tol	Sub- capi- tol	Pa- ra- graf	Gru- pa / Titlu	Ar- ti- col	Ali- ne- at	Denumire indicator	Credite de angajament		Credite bugetare		Angajamente bugetare	Angajamente legale	Plati efectuate	Angajamente legale de platit	Cheltuieli efective
							aprobat la finele perioadei de raportare	trimestriale cumulate	aprobat la finele perioadei de raportare	trimestriale cumulate					
A						B	1	2	3	4	5	6	7	8=6-7	9
			20	04	02	Materiale sanitare			1.000						160
			20	04	04	Dezinfectanti			8.000	3.000	3.454	3.454	1.953	1.501	1.279
			20	05		Bunuri de natura obiectelor de inventar			123.000	47.000	17.976	17.976	17.976		
			20	05	01	Uniforme si echipament			16.000	5.000					
			20	05	03	Lenjerie si accesorii de pat			38.000	28.000	17.976	17.976	17.976		
			20	05	30	Alte obiecte de inventar			69.000	14.000					
			20	06		Deplasari, detasari, transferari			13.000	4.000	5.000	2.126	1.913	213	1.913
			20	06	01	Deplasari interne, detasari, transferari			13.000	4.000	5.000	2.126	1.913	213	1.913
			20	13		Pregatire profesionala			4.000						
			20	14		Protectia muncii			27.000	4.000	7.260	7.260	1.815	5.445	1.815
			59			TITLUL XI ALTE CHELTUIELI			70.000	20.000	70.000	17.395	17.395		17.456
			59	40		Sume aferente persoanelor cu handicap neincadrate			70.000	20.000	70.000	17.395	17.395		17.456
			70			CHELTUIELI DE CAPITAL			4.716.000	4.009.000					68.297
			71			TITLUL XV ACTIVE NEFINANCIARE			4.716.000	4.009.000					68.297
			71	01		Active fixe			4.716.000	4.009.000					68.297
			71	01	01	Constructii			3.660.000	3.660.000					17
			71	01	02	Masini, echipamente si mijloace de transport			204.500	32.000					40.580
			71	01	03	Mobilier, aparatura birotica si alte active corporale									6.004
			71	01	30	Alte active fixe (inclusiv reparatii capitale)			851.500	317.000					21.696
			84			PLATI EFECTUATE IN ANII PRECEDENTI SI RECUPERATE IN ANUL CURENT			-80.190		-31.354	-31.354	-31.354		
			85			Titlul XXI PLATI EFECTUATE IN ANII PRECEDENTI SI RECUPERATE IN ANUL CURENT			-80.190		-31.354	-31.354	-31.354		

Capi- tol	Sub- capi- tol	Pa- ra- graf	Gru- pa / Titlu	Ar- ti- col	Ali- ne- at	Denumire indicator	Credite de angajament		Credite bugetare		Angajamente bugetare	Angajamente legale	Plati efectuate	Angajamente legale de platit	Cheltuieli efective
							aprobat la finele perioadei de raportare	trimestriale cumulate	aprobat la finele perioadei de raportare	trimestriale cumulate					
A						B	1	2	3	4	5	6	7	8=6-7	9
	85	01				Plati efectuate in anii precedenti si recuperate in anul curent			-80.190		-31.354	-31.354	-31.354		
	85	01	01			Plati efectuate in anii precedenti si recuperate in anul curent (SF)			-80.190		-31.354	-31.354	-31.354		

Conducatorul institutiei,

PRESENINTE
ION MINZINA
/

Conducatorul compartimentului
financiar-contabil

DIRECTOR EXECUTIV
MOCANU CARMEN EUGENIA
Cly

DETALIEREA CHELTUIELILOR
INSTITUTII PUBLICE FINANTATE DIN VENITURI PROPRII
SI SUBVENTII DIN BUGETUL LOCAL
SECTIUNEA DE FUNCTIONARE
31.03.2026

Pag. 1 - lei-

Capi- tol	Sub- capi- tol	Pa- ra- graf	Gru- pa / Titlu	Ar- ti- col	Ali- ne- at	Denumire indicator	Credite de angajament		Credite bugetare		Angajamente bugetare	Angajamente legale	Plati efectuate	Angajamente legale de platit	Cheltuieli efective
							aprobat la finele perioadei de raportare	trimestriale cumulate	aprobat la finele perioadei de raportare	trimestriale cumulate					
A						B	1	2	3	4	5	6	7	8=6-7	9
5010						TOTAL CHELTUIELI DIN VENITURI PROPRII									
						SI SUBVENTII			759.649.500	201.716.170	461.402.928	444.155.026	166.943.709	277.211.317	172.876.661
01						CHELTUIELI CURENTE			760.497.290	201.767.571	461.740.432	444.492.530	167.281.213	277.211.317	172.876.661
10						TITLUL I CHELTUIELI DE PERSONAL			523.567.160	138.259.362	387.450.850	371.334.797	123.564.419	247.770.378	122.950.207
20						TITLUL II BUNURI SI SERVICII			235.843.130	63.191.064	74.005.262	72.926.018	43.513.978	29.412.040	49.745.309
59						TITLUL XI ALTE CHELTUIELI			1.087.000	317.145	284.320	231.715	202.816	28.899	181.145
84						PLATI EFECTUATE IN ANII PRECEDENTI SI RECUPERATE IN ANUL CURENT			-847.790	-51.401	-337.504	-337.504	-337.504		
85						Titlul XXI PLATI EFECTUATE IN ANII PRECEDENTI SI RECUPERATE IN ANUL CURENT			-847.790	-51.401	-337.504	-337.504	-337.504		
5410						ALTE SERVICII PUBLICE GENERALE			3.179.000	924.000	2.933.770	754.086	754.047	39	740.305
01						CHELTUIELI CURENTE			3.179.000	924.000	2.936.734	757.050	757.011	39	740.305
10						TITLUL I CHELTUIELI DE PERSONAL			2.770.000	800.000	2.770.000	667.738	667.738		658.224
10 01						Cheltuieli salariale in bani			2.695.000	775.000	2.695.000	653.251	653.251		643.740
10 01 01						Salarii de baza			2.598.000	722.000	2.598.000	642.144	642.144		641.694
10 01 12						Indemnizatii platite unor persoane din afara unitatii			1.000		1.000				
10 01 13						Drepturi de delegare			3.000	3.000	3.000				
10 01 17						Indemnizatii de hrana			60.000	25.000	60.000	6.385	6.385		2.046
10 01 30						Alte drepturi salariale in bani			33.000	25.000	33.000	4.722	4.722		
10 02						Cheltuieli salariale in natura			13.000		13.000				
10 02 06						Vouchere de vacanta			13.000		13.000				
10 03						Contributii			62.000	25.000	62.000	14.487	14.487		14.484
10 03 07						Contributia asiguratorie pentru munca			62.000	25.000	62.000	14.487	14.487		14.484
20						TITLUL II BUNURI SI SERVICII			404.000	121.000	166.734	89.312	89.273	39	82.081
20 01						Bunuri si servicii			364.000	118.000	166.594	89.172	89.133	39	81.932
20 01 01						Furnituri de birou			15.000	5.000	4.908	4.908	4.908		3.663

Capi- tol	Sub- capi- tol	Pa- ra- graf	Gru- pa / Titlu	Ar- ti- col	Ali- ne- at	Denumire indicator	Credite de angajament		Credite bugetare		Angajamente bugetare	Angajamente legale	Plati efectuate	Angajamente legale de platit	Cheltuieli efective
							aprobat la finele perioadei de raportare	trimestriale cumulate	aprobat la finele perioadei de raportare	trimestriale cumulate					
A						B	1	2	3	4	5	6	7	8=6-7	9
			20	01	02	Materiale pentru curatenie			6.000	1.000					1.154
			20	01	03	Incalzit, iluminat si forta motrica			47.000	30.000	47.000	16.703	16.703		14.962
			20	01	04	Apa, canal si salubritate			6.000	3.000	5.700	1.072	1.072		557
			20	01	05	Carburanti si lubrifianti			15.000	5.000					2.671
			20	01	08	Posta, telecomunicatii, radio, tv, internet			7.000	2.000	4.500	988	988		1.365
			20	01	09	Materiale si prestari de servicii cu caracter functional			6.000	6.000	5.983	5.983	5.944	39	
			20	01	30	Alte bunuri si servicii pentru intretinere si functionare			262.000	66.000	98.503	59.518	59.518		57.560
			20	05		Bunuri de natura obiectelor de inventar			18.000	1.000					
			20	05	30	Alte obiecte de inventar			18.000	1.000					
			20	06		Deplasari, detasari, transferari			8.000	1.000					
			20	06	01	Deplasari interne, detasari, transferari			8.000	1.000					
			20	13		Pregatire profesionala			5.000						
			20	14		Protectia muncii			7.000						9
			20	30		Alte cheltuieli			2.000	1.000	140	140	140		140
			20	30	30	Alte cheltuieli cu bunuri si servicii			2.000	1.000	140	140	140		140
			59			TITLUL XI ALTE CHELTUIELI			5.000	3.000					
			59	17		Despagubiri civile			5.000	3.000					
			84			PLATI EFECTUATE IN ANII PRECEDENTI SI RECUPERATE IN ANUL CURENT					-2.964	-2.964	-2.964		
			85			Titlul XXI PLATI EFECTUATE IN ANII PRECEDENTI SI RECUPERATE IN ANUL CURENT					-2.964	-2.964	-2.964		
			85	01		Plati efectuate in anii precedenti si recuperate in anul curent					-2.964	-2.964	-2.964		
			85	01	01	Plati efectuate in anii precedenti si					-2.964	-2.964	-2.964		

Capi- tol	Sub- capi- tol	Pa- ra- graf	Gru- pa / Titlu	Ar- ti- col	Ali- ne- at	Denumire indicator	Credite de angajament		Credite bugetare		Angajamente bugetare	Angajamente legale	Plati efectuate	Angajamente legale de platit	Cheltuieli efective
							aprobat la finele perioadei de raportare	trimestriale cumulate	aprobat la finele perioadei de raportare	trimestriale cumulate					
							1	2	3	4					
A						B	1	2	3	4	5	6	7	8=6-7	9
						recuperate in anul curent (SF)					-2.964	-2.964	-2.964		
6110						ORDINE PUBLICA SI SIGURANTA NATIONALA			26.166.000	11.754.000	7.345.937	7.345.937	6.870.906	475.031	5.901.196
	01					CHELTUIELI CURENTE			26.317.560	11.754.000	7.381.167	7.381.167	6.906.136	475.031	5.901.196
	10					TITLUL I CHELTUIELI DE PERSONAL			20.924.560	7.187.000	3.552.046	3.552.046	3.086.834	465.212	2.122.003
	10	01				Cheltuieli salariale in bani			20.024.560	7.017.000	3.466.046	3.466.046	3.019.741	446.305	2.075.309
	10	01	01			Salarii de baza			16.739.560	5.739.000	2.887.130	2.887.130	2.620.041	267.089	1.850.580
	10	01	06			Alte sporuri			1.735.000	755.000	321.250	321.250	188.640	132.610	103.983
	10	01	17			Indemnizatii de hrana			1.250.000	360.000	199.166	199.166	173.861	25.305	120.746
	10	01	30			Alte drepturi salariale in bani			300.000	163.000	58.500	58.500	37.199	21.301	
	10	02				Cheltuieli salariale in natura			300.000						
	10	02	06			Vouchere de vacanta			300.000						
	10	03				Contributii			600.000	170.000	86.000	86.000	67.093	18.907	46.694
	10	03	07			Contributia asiguratorie pentru munca			600.000	170.000	86.000	86.000	67.093	18.907	46.694
	20					TITLUL II BUNURI SI SERVICII			5.363.000	4.537.000	3.829.121	3.829.121	3.819.302	9.819	3.779.193
	20	01				Bunuri si servicii			873.000	330.000	98.715	98.715	92.208	6.507	87.434
	20	01	01			Furnituri de birou			55.000	25.000	2.345	2.345	2.345		2.345
	20	01	02			Materiale pentru curatenie			30.000	10.000	1.797	1.797	1.797		944
	20	01	03			Incalzit, iluminat si forta motrica			65.000	35.000	20.399	20.399	20.399		20.399
	20	01	04			Apa, canal si salubritate			28.000	10.000	3.272	3.272	3.272		4.020
	20	01	05			Carburanti si lubrifianti			130.000	40.000	25.071	25.071	25.071		18.398
	20	01	06			Piese de schimb			50.000	15.000					
	20	01	08			Posta, telecomunicatii, radio, tv, internet			40.000	15.000	3.994	3.994	3.994		3.994
	20	01	09			Materiale si prestari de servicii cu caracter functional			25.000	10.000	1.500	1.500	785	715	785
	20	01	30			Alte bunuri si servicii pentru intretinere si functionare			450.000	170.000	40.337	40.337	34.545	5.792	36.549
	20	05				Bunuri de natura obiectelor de inventar			280.000	115.000	59.893	59.893	59.893		22.997

Capi- tol	Sub- capi- tol	Pa- ra- graf	Gru- pa / Titlu	Ar- ti- col	Ali- ne- at	Denumire indicator	Credite de angajament		Credite bugetare		Angajamente bugetare	Angajamente legale	Plati efectuate	Angajamente legale de platit	Cheltuieli efective
							aprobat la finele perioadei de raportare	trimestriale cumulate	aprobat la finele perioadei de raportare	trimestriale cumulate					
							1	2	3	4					
						A	B								
			20	05	01	Uniforme si echipament			240.000	100.000	59.893	59.893	59.893		6.207
			20	05	30	Alte obiecte de inventar			40.000	15.000					16.790
			20	06		Deplasari, detasari, transferari			30.000	12.000	3.000	3.000	1.728	1.272	1.728
			20	06	01	Deplasari interne, detasari, transferari			30.000	12.000	3.000	3.000	1.728	1.272	1.728
			20	13		Pregatire profesionala			75.000	35.000					
			20	14		Protectia muncii			70.000	30.000	4.570	4.570	2.530	2.040	2.530
			20	30		Alte cheltuieli			4.035.000	4.015.000	3.662.943	3.662.943	3.662.943		3.664.504
			20	30	03	Prime de asigurare non-viata			35.000	15.000	1.368	1.368	1.368		2.929
			20	30	30	Alte cheltuieli cu bunuri si servicii			4.000.000	4.000.000	3.661.575	3.661.575	3.661.575		3.661.575
			59			TITLUL XI ALTE CHELTUIELI			30.000	30.000					
			59	40		Sume aferente persoanelor cu handicap neincadrate			30.000	30.000					
			84			PLATI EFECTUATE IN ANII PRECEDENTI SI RECUPERATE IN ANUL CURENT			-151.560		-35.230	-35.230	-35.230		
			85			Titlul XXI PLATI EFECTUATE IN ANII PRECEDENTI SI RECUPERATE IN ANUL CURENT			-151.560		-35.230	-35.230	-35.230		
			85	01		Plati efectuate in anii precedenti si recuperate in anul curent			-151.560		-35.230	-35.230	-35.230		
			85	01	01	Plati efectuate in anii precedenti si recuperate in anul curent (SF)			-151.560		-35.230	-35.230	-35.230		
6610						SANATATE			658.668.500	162.075.170	408.400.702	403.589.216	144.285.119	259.304.097	150.741.731
			01			CHELTUIELI CURENTE			659.252.540	162.126.571	408.640.398	403.828.912	144.524.815	259.304.097	150.741.731
			10			TITLUL I CHELTUIELI DE PERSONAL			453.134.600	112.544.362	343.627.774	338.816.288	108.595.248	230.221.040	109.001.658
			10	01		Cheltuieli salariale in bani			439.499.600	109.580.593	333.798.071	329.127.344	105.960.008	223.167.336	106.317.663
			10	01	01	Salarii de baza			314.715.600	78.990.127	238.122.654	234.728.571	76.109.158	158.619.413	77.628.503
			10	01	05	Sporuri pentru conditii de munca			55.663.500	13.608.187	40.260.762	39.740.795	13.547.139	26.193.656	13.556.983
			10	01	06	Alte sporuri			36.643.500	9.441.483	29.633.082	29.063.206	9.374.950	19.688.256	8.772.622

Capi- tol	Sub- capi- tol	Pa- ra- graf	Gru- pa / Titlu	Ar- ti- col	Ali- ne- at	Denumire indicator	Credite de angajament		Credite bugetare		Angajamente bugetare	Angajamente legale	Plati efectuate	Angajamente legale de platit	Cheltuieli efective	
							aprobat la finele perioadei de raportare	trimestriale cumulate	aprobat la finele perioadei de raportare	trimestriale cumulate						
A						B	1	2	3	4	5	6	7	8=6-7	9	
						10 01 11	Fond aferent platii cu ora			18.013.000	4.386.505	15.729.519	15.729.519	4.379.751	11.349.768	4.334.554
						10 01 12	Indemnizatii platite unor persoane din afara unitatii			144.000	29.064	91.158	91.158	27.470	63.688	27.180
						10 01 17	Indemnizatii de hrana			9.877.000	2.185.527	7.078.349	6.936.822	1.910.439	5.026.383	1.732.980
						10 01 29	Stimulentul de risc			7.000		7.000				
						10 01 30	Alte drepturi salariale in bani			4.436.000	939.700	2.875.547	2.837.273	611.101	2.226.172	264.841
						10 02	Cheltuieli salariale in natura			1.969.000	219.433	905.000	889.000		889.000	
						10 02 06	Vouchere de vacanta			1.969.000	219.433	905.000	889.000		889.000	
						10 03	Contributii			11.666.000	2.744.336	8.924.703	8.799.944	2.635.240	6.164.704	2.683.995
						10 03 01	Contributii de asigurari sociale de stat			1.322.000	320.829	1.279.809	1.279.809	279.660	1.000.149	309.376
						10 03 07	Contributia asiguratorie pentru munca			10.344.000	2.423.507	7.644.894	7.520.135	2.355.580	5.164.555	2.374.619
						20	TITLUL II BUNURI SI SERVICII			205.560.940	49.478.064	64.897.582	64.897.582	35.830.737	29.066.845	41.662.489
						20 01	Bunuri si servicii			63.975.640	17.865.972	20.313.858	20.313.858	13.660.102	6.653.756	12.514.951
						20 01 01	Furnituri de birou			896.000	133.374	197.800	197.800	82.556	115.244	134.330
						20 01 02	Materiale pentru curatenie			2.990.000	508.421	737.292	737.292	334.621	402.671	523.691
						20 01 03	Incalzit, iluminat si forta motrica			14.601.000	5.245.312	4.992.690	4.992.690	4.391.588	601.102	3.180.001
						20 01 04	Apa, canal si salubritate			5.826.000	1.520.138	1.446.299	1.446.299	1.216.821	229.478	713.493
						20 01 05	Carburanti si lubrifianti			395.000	81.217	90.334	90.334	63.371	26.963	63.801
						20 01 06	Piese de schimb			2.748.000	562.257	742.399	742.399	276.719	465.680	515.606
						20 01 07	Transport			1.860.000	465.000	624.679	624.679	428.604	196.075	222.181
						20 01 08	Posta, telecomunicatii, radio, tv, internet			619.000	149.501	157.222	157.222	136.818	20.404	109.831
						20 01 09	Materiale si prestari de servicii cu caracter functional			16.341.000	4.520.237	4.770.277	4.770.277	3.188.539	1.581.738	3.665.992
						20 01 30	Alte bunuri si servicii pentru intretinere si functionare			17.699.640	4.680.515	6.554.866	6.554.866	3.540.465	3.014.401	3.386.025
						20 02	Reparatii curente			3.043.000	223.995	439.032	439.032	183.672	255.360	33.627

Capi- tol	Sub- capi- tol	Pa- ra- graf	Gru- pa / Titlu	Ar- ti- col	Ali- ne- at	Denumire indicator	Credite de angajament		Credite bugetare		Angajamente bugetare	Angajamente legale	Plati efectuate	Angajamente legale de platit	Cheltuieli efective
							aprobat la finele perioadei de raportare	trimestriale cumulate	aprobat la finele perioadei de raportare	trimestriale cumulate					
A						B	1	2	3	4	5	6	7	8=6-7	9
						PRECEDENTI SI RECUPERATE									
						IN ANUL CURENT									
						85 01 Plati efectuate in anii precedenti si recuperate in anul curent			-584.040	-51.401	-239.696	-239.696	-239.696		
						85 01 01 Plati efectuate in anii precedenti si recuperate in anul curent (SF)			-584.040	-51.401	-239.696	-239.696	-239.696		
6710						CULTURA, RECREERE SI RELIGIE			48.955.000	19.810.000	25.330.215	25.329.515	9.826.770	15.502.745	9.901.680
						01 CHELTUIELI CURENTE			48.987.000	19.810.000	25.358.475	25.357.775	9.855.030	15.502.745	9.901.680
						10 TITLUL I CHELTUIELI DE PERSONAL			32.225.000	13.239.000	23.061.030	23.061.030	7.592.658	15.468.372	7.571.046
						10 01 Cheltuieli salariale in bani			31.088.000	12.763.000	22.278.655	22.278.655	7.396.309	14.882.346	7.375.502
						10 01 01 Salarii de baza			28.478.000	11.838.000	20.499.795	20.499.795	6.952.099	13.547.696	6.946.074
						10 01 05 Sporuri pentru conditii de munca			1.052.000	315.000	612.459	612.459	122.122	490.337	126.522
						10 01 06 Alte sporuri			129.000	34.000	129.000	129.000	31.479	97.521	26.784
						10 01 13 Drepturi de delegare			80.000	47.000	45.322	45.322	322	45.000	322
						10 01 17 Indemnizatii de hrana			1.349.000	529.000	992.079	992.079	290.287	701.792	275.800
						10 02 Cheltuieli salariale in natura			273.000	155.000	116.000	116.000		116.000	
						10 02 06 Vouchere de vacanta			273.000	155.000	116.000	116.000		116.000	
						10 03 Contributii			864.000	321.000	666.375	666.375	196.349	470.026	195.544
						10 03 01 Contributii de asigurari sociale de stat			137.000	32.000	137.000	137.000	30.249	106.751	30.017
						10 03 07 Contributia asiguratorie pentru munca			727.000	289.000	529.375	529.375	166.100	363.275	165.527
						20 TITLUL II BUNURI SI SERVICII			16.337.000	6.411.000	2.198.167	2.197.467	2.175.781	21.686	2.244.529
						20 01 Bunuri si servicii			8.885.000	4.431.000	1.683.660	1.682.960	1.664.955	18.005	1.762.612
						20 01 01 Furnituri de birou			48.000	14.000	3.147	3.147	3.147		4.315
						20 01 02 Materiale pentru curatenie			54.000	18.000	2.997	2.997	2.997		7.675
						20 01 03 Incalzit, iluminat si forta motrica			1.424.000	672.000	503.156	503.156	503.156		530.531
						20 01 04 Apa, canal si salubritate			140.000	35.000	25.189	25.189	25.189		25.732
						20 01 05 Carburanti si lubrifianti			94.000	22.000	1.656	1.656	1.656		13.091

Capi- tol	Sub- capi- tol	Pa- ra- graf	Gru- pa / Titlu	Ar- ti- col	Ali- ne- at	Denumire indicator	Credite de angajament		Credite bugetare		Angajamente bugetare	Angajamente legale	Plati efectuate	Angajamente legale de platit	Cheltuieli efective
							aprobat la finele perioadei de raportare	trimestriale cumulate	aprobat la finele perioadei de raportare	trimestriale cumulate					
A						B	1	2	3	4	5	6	7	8=6-7	9
						IN ANUL CURENT			-32.000		-28.260	-28.260	-28.260		
						85 01 Plati efectuate in anii precedenti si recuperate in anul curent			-32.000		-28.260	-28.260	-28.260		
						85 01 01 Plati efectuate in anii precedenti si recuperate in anul curent (SF)			-32.000		-28.260	-28.260	-28.260		
6810						ASIGURARI SI ASISTENTA SOCIALA			22.681.000	7.153.000	17.392.304	7.136.272	5.206.867	1.929.405	5.591.749
						01 CHELTUIELI CURENTE			22.761.190	7.153.000	17.423.658	7.167.626	5.238.221	1.929.405	5.591.749
						10 TITLUL I CHELTUIELI DE PERSONAL			14.513.000	4.489.000	14.440.000	5.237.695	3.621.941	1.615.754	3.597.276
						10 01 Cheltuieli salariale in bani			14.071.000	4.389.000	14.071.000	5.121.621	3.542.552	1.579.069	3.518.118
						10 01 01 Salarii de baza			10.836.000	3.332.000	10.836.000	4.014.523	2.763.523	1.251.000	2.771.261
						10 01 05 Sporuri pentru conditii de munca			1.257.500	335.000	1.257.500	416.821	312.755	104.066	314.024
						10 01 06 Alte sporuri			1.135.500	419.000	1.135.500	402.308	295.412	106.896	280.355
						10 01 17 Indemnizatii de hrana			544.000	165.000	544.000	200.859	134.946	65.913	131.976
						10 01 29 Stimulentul de risc			14.000		14.000				
						10 01 30 Alte drepturi salariale in bani			284.000	138.000	284.000	87.110	35.916	51.194	20.502
						10 02 Cheltuieli salariale in natura			107.000		34.000				
						10 02 06 Vouchere de vacanta			107.000		34.000				
						10 03 Contributii			335.000	100.000	335.000	116.074	79.389	36.685	79.158
						10 03 07 Contributia asiguratorie pentru munca			335.000	100.000	335.000	116.074	79.389	36.685	79.158
						20 TITLUL II BUNURI SI SERVICII			8.178.190	2.644.000	2.913.658	1.912.536	1.598.885	313.651	1.977.017
						20 01 Bunuri si servicii			5.443.190	1.914.000	2.023.288	1.417.593	1.141.343	276.250	1.397.949
						20 01 01 Furnituri de birou			21.000	10.000	3.500	3.382	2.248	1.134	7.118
						20 01 02 Materiale pentru curatenie			436.000	152.000	60.900	59.734	39.713	20.021	93.496
						20 01 03 Incalzit, iluminat si forta motrica			1.402.190	485.000	502.174	419.278	283.140	136.138	422.480
						20 01 04 Apa, canal si salubritate			151.000	58.000	75.644	75.643	39.419	36.224	36.283
						20 01 05 Carburanti si lubrifianti			34.500	17.500	5.200	5.200	5.200		6.103
						20 01 08 Posta, telecomunicatii, radio, tv, internet			29.500	12.500	12.734	7.513	6.310	1.203	6.269

Capi- tol	Sub- capi- tol	Pa- ra- graf	Gru- pa / Titlu	Ar- ti- col	Ali- ne- at	Denumire indicator	Credite de angajament		Credite bugetare		Angajamente bugetare	Angajamente legale	Plati efectuate	Angajamente legale de platit	Cheltuieli efective
							aprobat la finele perioadei de raportare	trimestriale cumulate	aprobat la finele perioadei de raportare	trimestriale cumulate					
A						B	1	2	3	4	5	6	7	8=6-7	9
						recuperate in anul curent			-80.190		-31.354	-31.354	-31.354		
			85	01	01	Plati efectuate in anii precedenti si									
						recuperate in anul curent (SF)			-80.190		-31.354	-31.354	-31.354		
9910	96					excedent/deficit sect funct			-7.832.000	-15.989.969			11.748.859		

Conducatorul institutiei,

PRESEDINTE
ION MINZINIA
/

Conducatorul compartimentului
financiar-contabil

DIRECTOR EXECUTIV
MOCANU CARMEN EUGENIA

Cl

Capi- tol	Sub- capi- tol	Pa- ra- graf	Gru- pa / Titlu	Ar- ti- col	Ali- ne- at	Denumire indicator	Credite de angajament		Credite bugetare		Angajamente bugetare	Angajamente legale	Plati efectuate	Angajamente legale de platit	Cheltuieli efective
							aprobat la finele perioadei de raportare	trimestriale cumulate	aprobat la finele perioadei de raportare	trimestriale cumulate					
A						B	1	2	3	4	5	6	7	8=6-7	9
			71	01	02	Masini, echipamente si mijloace de transport									5.218
			71	01	03	Mobilier, aparatura birotica si alte active corporale									31
			71	01	30	Alte active fixe (inclusiv reparatii capitale)									956
6610						SANATATE			76.386.250	20.821.907	4.994.710	4.994.710	637.260	4.357.450	4.911.029
			01			CHELTUIELI CURENTE			31.373.000	4.989.822	4.697.714	4.697.714	632.596	4.065.118	2.193.573
			56			TITLUL VIII PROIECTE CU FINANTARE DIN FONDURI EXTERNE NERAMBURSABILE (FEN)									
						POSTADERARE			21.103.000	1.002.000	635.947	635.947	632.596	3.351	12.784
			56	48		Programe finantate din Fondul European de Dezvoltare Regionala (FEDR), aferente cadrului financiar 2021-2027			21.103.000	1.002.000	635.947	635.947	632.596	3.351	12.784
			56	48	01	Finantare nationala			10.827.000	502.000	319.945	319.945	318.259	1.686	6.353
			56	48	02	Finantare externa nerambursabila			10.276.000	500.000	316.002	316.002	314.337	1.665	6.431
			58			TITLUL X PROIECTE CU FINANTARE DIN FONDURI EXTERNE NERAMBURSABILE CADRULUI FINANCIAR 2014-2020 SI DIN FONDUL DE MODERNIZARE									1.873.642
			58	01		Programe din Fondul European de Dezvoltare Regionala (FEDR)									1.873.642
			58	01	02	Finantarea externa nerambursabila									1.873.642
			60			Titlul XII PROIECTE CU FINANTARE DIN SUMELE REPREZENTAND ASISTENTA FINANCIARA NERAMBURSABILA AFERENTA PNRR			10.270.000	3.987.822	4.061.767	4.061.767		4.061.767	307.147
			60	01		Fonduri europene nerambursabile			8.630.000	3.349.927	3.412.477	3.412.477		3.412.477	258.093

Capi- tol	Sub- capi- tol	Pa- ra- graf	Gru- pa / Titlu	Ar- ti- col	Ali- ne- at	Denumire indicator	Credite de angajament		Credite bugetare		Angajamente bugetare	Angajamente legale	Plati efectuate	Angajamente legale de platit	Cheltuieli efective
							aprobat la finele perioadei de raportare	trimestriale cumulate	aprobat la finele perioadei de raportare	trimestriale cumulate					
A						B	1	2	3	4	5	6	7	8=6-7	9
			60	03		Sume aferente TVA			1.640.000	637.895	649.290	649.290		649.290	49.054
			70			CHELTUIELI DE CAPITAL			45.013.250	15.832.085	296.996	296.996	4.664	292.332	2.717.456
			71			TITLUL XV ACTIVE NEFINANCIARE			45.013.250	15.832.085	296.996	296.996	4.664	292.332	2.717.456
			71	01		Active fixe			35.405.250	8.705.085	296.996	296.996	4.664	292.332	2.717.456
			71	01	01	Constructii			7.148.000	1.034.000	55.437	55.437		55.437	10.335
			71	01	02	Masini, echipamente si mijloace de transport			21.672.250	7.437.155	136.521	136.521		136.521	2.504.095
			71	01	03	Mobilier, aparatura birotica si alte active corporale									64.952
			71	01	30	Alte active fixe (inclusiv reparatii capitale)			6.585.000	233.930	105.038	105.038	4.664	100.374	138.074
			71	03		Reparatii capitale aferente activelor fixe			9.608.000	7.127.000					
6710						CULTURA, RECREERE SI RELIGIE			74.359.710	64.066.000					568.781
			70			CHELTUIELI DE CAPITAL			74.359.710	64.066.000					568.781
			71			TITLUL XV ACTIVE NEFINANCIARE			74.359.710	64.066.000					568.781
			71	01		Active fixe			74.207.710	63.914.000					557.672
			71	01	01	Constructii			61.535.330	53.793.120					5.613
			71	01	02	Masini, echipamente si mijloace de transport			9.850.580	9.270.080					358.101
			71	01	03	Mobilier, aparatura birotica si alte active corporale			94.000						28.939
			71	01	30	Alte active fixe (inclusiv reparatii capitale)			2.727.800	850.800					165.019
			71	03		Reparatii capitale aferente activelor fixe			152.000	152.000					11.109
6810						ASIGURARI SI ASISTENTA SOCIALA			4.716.000	4.009.000					68.297
			70			CHELTUIELI DE CAPITAL			4.716.000	4.009.000					68.297

Capi- tol	Sub- capi- tol	Pa- ra- graf	Gru- pa / Titlu	Ar- ti- col	Ali- ne- at	Denumire indicator	Credite de angajament		Credite bugetare		Angajamente bugetare	Angajamente legale	Plati efectuate	Angajamente legale de platit	Cheltuieli efective
							aprobat la finele perioadei de raportare	trimestriale cumulate	aprobat la finele perioadei de raportare	trimestriale cumulate					
A						B	1	2	3	4	5	6	7	8=6-7	9
						71	TITLUL XV ACTIVE NEFINANCIARE			4.716.000	4.009.000				68.297
						71 01	Active fixe			4.716.000	4.009.000				68.297
						71 01 01	Constructii			3.660.000	3.660.000				17
						71 01 02	Masini, echipamente si mijloace de transport			204.500	32.000				40.580
						71 01 03	Mobilier, aparatura birotica si alte active corporale								6.004
						71 01 30	Alte active fixe (inclusiv reparatii capitale)			851.500	317.000				21.696
9910	97						excedent/deficit sect dezv			-39.817.000	-32.549.523		252.875		

Conducatorul institutiei,

PRESENINTE
ION MINZINA
4

Conducatorul compartimentului
financiar-contabil

DIRECTOR EXECUTIV
MOCANU CARMEN EUGENIA

Ch

Ch