



ASOCIAȚIA GAL MUSCEL

COD FISCAL 36373019

Sediul în Comuna Valea Mare Pravăț, str. Brașovului, nr. 113, jud. Argeș

Tel: 0722821788

e-mail: galmuscel@yahoo.ro; www.galmuscel.ro

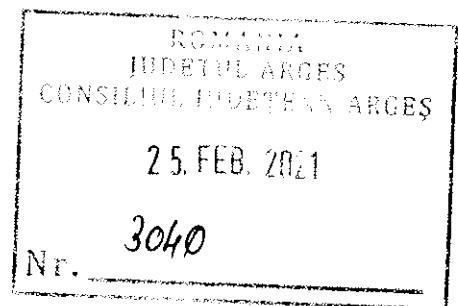
Contract de Finanțare nr. C19401049011630310297/24.12.2019

Program finanțat de Uniunea Europeană și Guvernul României prin Programul Național de Dezvoltare Rurală, axa LEADER

NR.: 30/23.02.2021

Către: Consiliul Județean Argeș

ADRESĂ



Stimate Partener GAL,

Având în vedere:

1. Capitolul V, art. 11, punctul i) din Statutul Asociației GAL Muscel;
2. Hotărârea nr. 1 / 03.04.2019;

Pentru desfășurarea în bune condiții a activității Asociației GAL Muscel vă rugăm să virăți cotizația anuală stabilită la valoarea de 10.000 RON, în contul RO29RNCB0023152491240001 deschis la BCR, sucursala Câmpulung.

Vă mulțumim!

Cu stimă,

ILIESCU DRAGOȘ

DIRECTOR EXECUTIV





ASOCIAȚIA GAL MUSCEL

COD FISCAL 36373019

Sediu în Com Valea Mare Pravat, str. Brasovului, nr 113, Jud. Argeș

Tel: 0722821788; 0744508747

e-mail: galmuscel@yahoo.ro, www.galmuscel.ro

Contract de Finanțare nr. C19401049011630310297/14.12.2016

Program finanțat de Uniunea Europeană și Guvernul României prin Programul Național de Dezvoltare Rurală, axa Leader

RAPORT DE EVALUARE A STRATEGIEI ASOCIAȚIEI GAL MUSCEL

Documentul reprezintă evaluarea implementării Strategiei de Dezvoltare Locală 2014-2020 elaborată de către Asociația GAL MUSCEL.

Asociația GAL MUSCEL are în componență 14 unități administrativ-teritoriale și a fost înființată în anul 2016. **Suprafața totală** a teritoriului Muscel este de 110.955 ha (1109,55 km²), din care 31% suprafață agricolă utilizată (cu ponderea cea mai mare de 88% pentru pășuni și fânețe) și 19% acoperită de păduri.

Densitatea populației în Teritoriul Muscel este de 40,77 locuitori/ km² calculată pe baza informațiilor statistice din Recensământului Populației și al Locuințelor 2011.

Parteneriatul este compus din 66 entități, dintre care peste 77% reprezentanți ai sectorului privat și societate civilă.

În cadrul parteneriatului se remarcă prezența asociațiilor care au în obiectul de activitate acțiuni adresate **minorităților locale, tinerilor, femeilor, protecției mediului, turismului, protejarea patrimoniului cultural și natural, agricultura.**

Sectorul public este alcătuit din 14 autorități publice locale și Consiliul Județean Argeș

Implicarea autorităților publice locale este dată de necesitatea implementării unor proiecte de utilitate publică, proiecte cu impact economic, social, cultural și natural: valorificarea obiectivelor turistice aflate în proprietate publică, facilitarea infrastructurii de acces către obiectivele turistice, facilitarea informării turiștilor (fie prin centre de informare turistică, fie prin semnalizarea corespunzătoare a obiectivelor), prin proiecte adresate educației, prin înființarea de centre multifuncționale pentru combaterea excluziunii sociale etc. răspunzând astfel obiectivelor SDL. Este important ca autoritățile publice locale să fie parteneri în cadrul GAL pentru o implementare cât mai eficientă a acestor proiecte, aceștia având deja experiență în implementarea proiectelor de utilitate publică.

Mai mult, implicarea autorităților locale trebuie să reprezinte un sprijin în elaborarea și implementarea proiectelor beneficiarilor privați. Fiind parte din organizație, se creează o relație de câștig reciproc între beneficiari și autorități, deoarece fiecare înțelege rațiunile și nevoile celeilalte entități (privații înțeleg nevoia avizelor solicitate și respectarea procedurilor existente, iar autoritățile publice înțeleg nevoia unei economii sănătoase și a eficienței operaționale a mediului privat).



Nu în ultimul rând, autoritățile publice locale acționează ca niște relele de diseminare a informațiilor către potențialii beneficiari de proiecte (din domeniul privat, în agricultură, servicii, educație ecologică, mediu, turism).

Sectorul privat: 17 ONG (Societatea Civilă) și 34 agenți economici (SA=3, SRL= 24; PFA= 3; II= 4)

Sectorul privat este foarte important pentru dezvoltarea teritorială, fapt care se reflectă și în numărul mare al membrilor privați din cadrul GAL.

Strategia de Dezvoltare Locală 2014-2020 a fost realizată în primele luni ale anului 2016, în urma unui proces complex de documentare, analiză și consultare. În data de 14.12.2016 a fost semnat cu Agenția pentru Finanțarea Investițiilor Rurale, Contractul de Finanțare nr. C19401049011630310297/14.12.2016. Al doilea contract subsecvent a fost semnat în data de 24.12.2019, alocarea financiară, inclusiv cheltuielile de funcționare fiind în suma de 2.670.329,31 euro. Asociația GAL MUSCEL s-a angajat să implementeze Strategia de Dezvoltare Locală prin cele 11 măsuri prevăzute în cadrul strategiei.

La momentul evaluării o parte din proiectele depuse sunt finalizate sau se găsesc în stadiul de evaluare la centrul regional. Se preconizează atingerea obiectivelor și a indicatorilor propuși în cadrul SDL, criteriile pentru care s-a primit finanțarea. Acești indicatori sunt strict legați de prioritățile stabilite în Regulamentul (UE) 1305/2013. Din punctul de vedere al dezvoltării economiei locale, cel mai important indicator este crearea locurilor de muncă. În Strategia de Dezvoltare Locală 2014-2020, Asociația GAL MUSCEL și-a propus să creeze locuri noi de muncă, indicator esențial în cadrul strategiei.

Măsurile care prevăd activitățile non-agricole au fost cele mai atractive pentru beneficiari, atât din punctul de vedere al cofinanțării private (10% pentru măsura M4C și 0% pentru măsura M4B), cât și din punctul de vedere al condițiilor de eligibilitate puse pe SDL. La aceste două măsuri valoarea cumulată a proiectelor eligibile pentru finanțare prezintă o valoare de 723.310,34 euro (2018-2019), fiind prevăzute crearea a noi locuri de muncă. Solicitățile pentru aceste tipuri de activități, indică faptul că o viitoare alocare financiară s-ar plia pe cele două măsuri antreprenoriale.

La finele anului 2019, Asociația GAL MUSCEL a solicitat modificarea SDL, urmare a interesului beneficiarilor din teritoriu pentru măsuri non-agricole. Această solicitare a fost înaintată către AFIR fiind aprobată la începutul anului 2020.

În sectorul antreprenorial, prin proiectele LEADER au fost finanțate activități inovatoare, care la rândul lor au implicat alte idei care merită să fie puse în aplicare, astfel majoritatea solicitanților se gândesc la continuarea și perfecționarea activităților proprii.

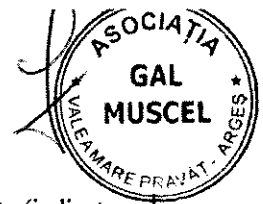
În ceea ce privește proiectele depuse de autoritățile publice locale, s-a evidențiat faptul că prin proiecte s-au realizat economii semnificative la bugetul local și a crescut numărul persoanele deservite de aceste investiții.

Obiective, priorități și domenii de intervenție

Obiectivul de dezvoltare rurală	Priorități de dezvoltare rurală	Domenii de intervenție	Măsuri	Indicatori de rezultat Valoare țintă
<p><i>I Favorizarea competitivității agriculturii</i></p> <p><i>Obiective transversale:</i></p> <ul style="list-style-type: none"> -mediu -climă -inovare 	<p>P1: Încurajarea transferului de cunoștințe și a inovării în agricultură, silvicultură și în zonele rurale</p>	<p>1C) Încurajarea învățării pe tot parcursul vieții și a formării profesionale în sectoarele agricol și forestier</p>	<p>M1 – Instruire și acțiuni de informare</p>	<p>Numărul total al participanților instruiți (1C): 30 Cheltuielile publice totale (1A): 12000 Numărul de participanți tineri, femei sau minorități (indicator specific): 10</p>
	<p>P2: Creșterea viabilității exploatațiilor și a competitivității tuturor tipurilor de agricultură în toate regiunile</p>	<p>2B Facilitarea intrării în sectorul agricol a unor fermieri calificați corespunzător și în special a reînnoirii generațiilor</p>	<p>M4A – Sprijinirea instalării tinerilor fermieri</p>	<p>Numărul de exploatații agricole/beneficiari sprijiniți (2B): 4 Locuri de muncă create (6A și indicator specific LEADER): 4 Numărul de investiții pentru adaptarea la standardele minime (indicator specific local): 1</p>
	<p>P3: Promovarea organizării lanțului alimentar, inclusiv procesarea și comercializarea produselor agricole, a bunăstării animalelor și a gestionării riscurilor în agricultură</p>	<p>3A Îmbunătățirea competitivității producătorilor primari printr-o mai bună integrare a acestora în lanțul agroalimentar prin intermediul schemelor de calitate, al creșterii valorii adăugate a produselor agricole, al promovării pe piețele locale și în cadrul circuitelor scurte de aprovizionare, al grupurilor și organizațiilor de producători și al organizațiilor interprofesionale</p>	<p>M3A – Investiții pentru procesarea și marketingul produselor agricole</p>	<p>Numărul exploatațiilor agricole care primesc sprijin pentru participarea la sisteme de calitate, la piețele locale și la circuitele de aprovizionare scurte, precum și la grupuri/organizații (3A): 2 Totalul investițiilor (5B): 2 Locuri de muncă create (6A și indicator specific LEADER): 4 Numărul de forme asociative beneficiare de sprijin (indicator specific local): 1 Numărul de investiții pentru protecția mediului (indicator specific local): 1</p>
			<p>M7A - Cooperarea orizontală și verticală pentru asocierea agricultorilor și a agenților economici din turism</p>	<p>Numărul de exploatații agricole care primesc sprijin pentru participarea la sistemele de calitate, la piețele locale și la circuitele de aprovizionare scurte, precum și la grupuri/organizații de producători (3A): 5 Numărul de exploatații agricole/beneficiari sprijiniți (2A): 5 Numărul de cooperative/grupuri de producători înființate (indicator specific local): 1</p>



			M6 – Scheme de calitate pentru produse agricole și alimentare	Numărul de exploatații agricole care primesc sprijin pentru participarea la sistemele de calitate, la piețele locale și la circuitele de aprovizionare scurte, precum și la grupuri/organizații de producători (3A): 3 Locuri de muncă create (6A și indicator specific LEADER): 1 Numarul de produse participante la scheme de calitate (indicator specific local): 2
<p><i>III Obținerea unei dezvoltări teritoriale echilibrate a economiilor și comunităților rurale, inclusiv crearea și menținerea de locuri de muncă</i></p> <p><i>Obiective transversale: -mediu -climă - inovare</i></p>	<p>P6 promovarea incluziunii sociale, a reducerii sărăciei și a dezvoltării economice în zonele rurale</p>	<p>6A Facilitarea diversificării, a înființării și a dezvoltării de întreprinderi mici și a creării de locuri de muncă</p>	M1 – Instruire și acțiuni de informare	Cheltuielile publice totale (1A): 4000 Numărul de exploatații agricole/beneficiari sprijiniți (2A, 2B): 5
			M4B – Încurajarea antreprenoriatului și înființarea de activități non-agricole	Locuri de muncă create (6A și indicator specific LEADER): 6 Numărul total de activități non-agricole înființate (indicator specific local): 4 Numărul de persoane din grupuri dezavantajate angajate (indicator specific local): 2
			M4C – Investiții în activități non-agricole pentru dezvoltarea teritoriului	Locuri de muncă create (6A și indicator specific LEADER): 10 Numărul total de activități non-agricole sprijinite (indicator specific local): 5 Numărul de persoane din grupuri dezavantajate angajate (indicator specific local): 4
			6B Încurajarea dezvoltării locale în zonele rurale	M5A – Dezvoltarea serviciilor și infrastructurii de bază, în echilibru cu mediul și economia locală
			M5B – Investiții în realizarea serviciilor și infrastructurii educaționale, sociale și medicale	Populație netă care beneficiază de servicii/infrastructuri îmbunătățite (6B): 10000 Locuri de muncă create (6A și indicator specific LEADER): 5 Populația dezavantajată care beneficiază de servicii/



			infrastructuri finanțate (indicator specific local): 200
		M5C – Investiții pentru protejarea patrimoniului cultural și a moștenirii locale	Populație netă care beneficiază de servicii/ infrastructuri îmbunătățite (6B): 10000 Totalul investițiilor (euro) (5C): 5000 Locuri de muncă create (6A și indicator specific LEADER): 4 Populația dezavantajată care beneficiază de servicii/ infrastructuri finanțate (indicator specific local): 200
		M7A - Cooperarea orizontală și verticală pentru asocierea agricultorilor și a agenților economici din turism	Populație netă care beneficiază de servicii/infrastructuri îmbunătățite (6B): 500 Număr de asociații în domeniul turismului înființate (indicator specific local): 1
	6C Sporirea accesibilității, a utilizării și a calității tehnologiilor informației și comunicațiilor (TIC) în zonele rurale	M5D – Asigurarea accesibilității, utilizării și calității tehnologiilor informației și comunicațiilor în teritoriul GAL	Populație netă care beneficiază de servicii TIC (6C): 500 Populație netă care beneficiază de servicii/ infrastructuri îmbunătățite (6B): 500 Locuri de muncă create (6A și indicator specific LEADER): 3 Numarul de investiții în infrastructură de comunicații în bandă largă: 3

Pe baza evaluării teritoriului acoperit de GAL Muscel, provocările pe care trebuie să le îndeplinească Grupul prin implementarea strategiei se referă la:

- Dezvoltarea unei identități locale puternice pentru ca zona să fie recunoscută ca destinație turistică;
- Utilizarea patrimoniului natural și cultural și a stilului specific de viață pentru a atrage turiști, investitori, personal calificat;
- Menținerea populației în zonă prin furnizarea de servicii de bază, sociale, medicale și educaționale îmbunătățite;
- Promovarea creșterii micilor afaceri locale.

Prezentand o imagine a activitatilor privind stadiul implementarii SDL, la data intocmirii prezentului raport de evaluare, situatia masurilor lansate, a proiectelor depuse , contractate sau in faza de evaluare la organismele judetene, se prezinta astfel:



SITUATIA PROIECTELOR SELECTATE 2018-2019

MASURA M3A

Nr. Crt	Denumire beneficiar	Valoare selectata (EURO)	Valoare contractata (EURO)
1	SC COSCO-VELE SRL	99.996	99.996
	TOTAL MASURA	99.996	99.996

MASURA M4A

Nr. Crt	Denumire beneficiar	Valoare selectata (EURO)	Valoare contractata (EURO)
1	DOBRINOIU CRISTIAN EMANUEL	20.000	20.000
2	BALACEANU GHEORGHE ADRIAN	20.000	20.000
	TOTAL MASURA	40.000	40.000

MASURA M4B

Nr. Crt	Denumire beneficiar	Valoare selectata (EURO)	Valoare contractata (EURO)
1	SC DAVID SERVICES AVANTAJE SRL -D	28.000	28.000
2	SC HMM PAINT INOVATION SRL	28.000	28.000
3	SC MARTED VALMAN SRL	28.000	28.000
4	SC ALINA IANIS STYLE SRL	28.000	28.000
5	SC RAISA CELEBRITY SRL	28.000	28.000
6	SC ANDALI SOLUTION PRO	28.000	28.000
	TOTAL MASURA	168.000	168.000

MASURA M4C

Nr. Crt	Denumire beneficiar	Valoare selectata (EURO)	Valoare contractata (EURO)
1	SC UNIC RUCAR SRL	110.999,70	110.999,70
2	SC RADA TURISM SRL	109.911	109.911
3	SC SPLENDOARE IN IARBA SRL	110.759	110.759
4	SC SMALL AXE PRODUCTION SRL	109.889	109.889
5	SC NATURA PARTY SRL	110.970	110.970
	TOTAL MASURA	552.528,70	552.528,70



MASURA M5A

Nr. Crt	Denumire UAT	Valoare selectata (EURO)	Valoare contractata (EURO)
1	CETATENI	63.871	60.728
2	BUGHEA DE JOS	64.000	64.000
3	RUCAR	64.000	64.000
4	LERESTI	63.950	63.950
5	BUGHEA DE SUS	62.895	62.895
	TOTAL MASURA	318.716	315.573

MASURA M5B

Nr. Crt	Denumire UAT	Valoare selectata (EURO)	Valoare contractata (EURO)
1	CETATENI	29.723	26.507
2	BUGHEA DE JOS	29.651	15.358
	TOTAL MASURA	59.374	41.865

MASURA M5C

Nr. Crt	Denumire UAT	Valoare selectata (EURO)	Valoare contractata (EURO)
1	CETATENI	52.758	RETRAS CRFIR
2	SCHITU-GOLESTI	63.998	63.998
3	BUGHEA DE JOS	63.691	63.691
	TOTAL MASURA	180.447	127.689

In anul 2020 Asociatia GAL Muscel a lansat trei sesiuni de primire de proiecte, astfel:

Sesiunea 1 masura M5A, masura dedicate beneficiarilor publici.

In cadrul acestui apel de selectie s-au depus un numar de 4 cereri de finantare cu o valoare publica totala de 248.931,48 euro.

Dupa selectia proiectelor si intocmirea raportului de selectie, au fost depuse la CRFIR 3 Sud Muntenia in luna noiembrie 2020.

Sesiuna 2 masura M5A.



În cadrul acestui apel de selecție, desfășurat în perioada noiembrie 2020-decembrie 2020 au fost depuse un număr de 5 cereri de finanțare, alelel de selecție având o alocație financiară de 186.809,74 euro.

Cererile de finanțare depuse se află în evaluare la GAL, urmând a fi realizat raport de selecție în perioada următoare.

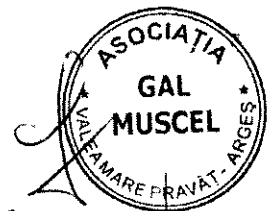
Sesiunea 1 masura M4B.

Măsura lansată în perioada noiembrie 2020-decembrie 2020 cu o alocație financiară de 224.000 euro.

Specificăm faptul că, această măsură prezintă un interes deosebit din partea beneficiarilor, fiind depuse în cadrul acestei sesiuni un număr de 11 cereri de finanțare, aflate în evaluare la GAL, urmând a fi realizat raport de selecție în perioada următoare.

Ataşăm situația centralizatoare cu proiectele depuse în perioada 2018-2020 și stadiul acestora:

Nr. crt	Denumire Solicitant/ Beneficiar	Stadiu proiect	Valoarea publică a cererii de finanțare (euro)	Valoare inițială publică a contractului (euro)	Valoarea plăților efectuate până la 31.01.2021 (euro)
1	SC ALINA IANIS STYLE SRL	In implementare	28.000	28.000	22.400
2	SC RAISA CELEBRITY SRL	In implementare	28.000	28.000	22.400
3	SC DAVID SERVICES AVANTAJE SRL-D	In implementare	28.000	28.000	22.400
4	SC HMM PAINT INNOVATION SRL	In implementare	28.000	28.000	22.400
5	SC ANDALI SOLUTIONS PRO SRL	In implementare	28.000	28.000	22.400
6	SC MARTED VALMAN SRL	In implementare	28.000	28.000	22.400
7	BĂLĂCEANU GHEORGHE ADRIAN PFA	finalizat	20.000	20.000	20.000
8	DOBRINOIU CRISTIAN EMANUEL	finalizat	20.000	20.000	20.000
9	SC NATURA PARTY SRL	finalizat	89.015,10	110.970	89.015,10
10	SC SMALL AXE PRODUCTION SRL	finalizat	109.863,90	109.889	109.863,90
11	SC UNIC RUCĂR SRL	finalizat	110.999,70	110.999,70	110.999,70
12	SC SPLENDOARE ÎN IARBA SRL	finalizat	110.211	110.759	110.211



13	SC RADA TURISM SA	reziliat	0	0	0
14	COMUNA BUGHEA DE SUS	In implementare	62.895	62.895	0
15	COMUNA BUGHEA DE JOS	In implementare	64.000	64.000	0
16	COMUNA LERESTI	finalizat	63.950	63.950	63.950
17	COMUNA CETATENI	In implementare	60.728	63.871	0
18	COMUNA RUCAR	In implementare	64.000	64.000	0
19	COMUNA BUGHEA DE JOS	In implementare	15.358	29.651	0
20	COMUNA CETATENI	In implementare	26.507	29.723	0
21	SC COSCO-VELE SRL	finalizat	99.996	99.996	99.996
22	COMUNA BUGHEA DE JOS	In implementare	63.691	63.691	0
23	COMUNA SCHITU GOLESTI	In implementare	63.998	63.998	0
24	COMUNA ALBESTII DE MUSCEL	In evaluare AFIR	0	62.248,74	0
25	COMUNA POIENARII DE MUSCEL	In evaluare AFIR	0	62.186	0
26	COMUNA MIOARELE	In evaluare AFIR	0	62.248	0
27	COMUNA VALENI DAMBOVITA	In evaluare AFIR	0	62.248,74	0
28	COMUNA VALEA MARE PRAVAT	In evaluare GAL	0	62.269,90	0
29	COMUNA DAMBOVICIOARA	In evaluare GAL	0	61.018,42	0
30	COMUNA STOENESTI	In evaluare GAL	0	62.269,90	0
31	COMUNA DRAGOSLAVELE	In evaluare GAL	0	62.263	0
32	ASOCIATIA SALVATI CAMPULUNGUL SI MUSCELUL	In evaluare GAL	0	61.589	0
33	SC TWOBEST POLISH SRL	In evaluare GAL	0	28.000	0
34	SC SWEVEN ATELIER SRL	In evaluare GAL	0	28.000	0
35	SC TASEDY SRL	In evaluare GAL	0	28.000	0



36	SC CASA TANTI MARIA SRL	In evaluare GAL	0	28.000	0
37	SC CERAMART FARM SRL	In evaluare GAL	0	28.000	0
38	SC DORART PRO SRL	In evaluare GAL	0	28.000	0
39	SC AGREMENT ATV SRL	In evaluare GAL	0	28.000	0
40	PICURICI ROXANA MIHAELA II	In evaluare GAL	0	28.000	0
41	SC VLAD OFFICE SRL	In evaluare GAL	0	28.000	0
42	SC MATY JUICE STOENESTI SRL	In evaluare GAL	0	28.000	0
43	SC DNT PROD INVEST SRL	In evaluare GAL	0	28.000	0

**ILIESCU DRAGOS,
DIRECTOR EXECUTIV**





ASOCIATIA GAL MUSCEL

COD FISCAL 36373019

Sediu în Com. Valea Mare Pravat, str. Brăsoveanu, nr 113, Jud. Argeș

Tel: 0722821788; 0744500747

e-mail: galmuscel@yahoo.ro www.galmuscel.ro

Contract de Finanțare nr. C19401049011630310297/14.12.2016

Program finanțat de Uniunea Europeană și Guvernul României prin Programul Național de Dezvoltare Rurală, axa Leader

HOTARAREA NR.1/03.04.2019

A ADUNARII GENERALE

A ASOCIATIEI GAL MUSCEL

Adunarea Generală a Membrilor Asociației GAL Muscel întrunită în data de 03.04.2019

Luând în dezbateră ordinea de zi:

- 1. Prezentarea Raportului Consiliului Director al Asociației GAL Muscel cu privire la activitatea desfășurată în anul 2018;**
- 2. Aprobarea bilanțului contabil și a contului de rezultat al exercitiului financiar 2018;**
- 3. Prezentarea și aprobarea Raportului Cenzorului Asociației;**
- 4. Diverse. Propuneri. Discuții libere.**

În conformitate cu prerogativele prevăzute în Statutul Asociației și a prevederilor O.G.26/2006, cu modificările și completările ulterioare, adoptă următoarea

HOTARARE :

Art.1 Se aproba Raportul Consiliului Director al Asociației GAL Muscel cu privire la activitatea desfășurată în anul 2018.

Art.2 Se aproba bilanțul contabil și contul rezultatului exercitiului financiar încheiate la 31.12.2018.

Art.3 Se aproba Raportul Cenzorului pentru exercitiul financiar al anului 2018.

Art.4 Se aproba cotizația anuală a membrilor U.A.T. în cuantum de 6.000 lei/an.

Art.5 Se aproba cotizatia anuala a Consiliului Judetean Arges partener in cadrul Asociatiei GAL Muscel in quantum de 10.000 lei/an.

Art.6 Se aproba componenta Consiliului Director , astfel :

Presedinte, reprezentant legal- Mirea Dorin

Vicepresedinte- Pirnuta Ion

Secretar- Pascu Ion Gabriel

Membru- Barloiu Viorel

Membru- Herisanu Gheorghe

Art.7 Se imputerniceste presedintele Asociatiei GAL Muscel domnul Mirea Dorin, sa semneze pentru si in numele asociatiei documentele in relatia cu institutiile abilitate.

Data : 03.04.2019

Valabil cu semnatura Presedintelui in numele AGA)

**Reprezentant Legal,
Presedinte,
Dorin MIREA**

